

Municipio de Armería, Colima



Cuenta Pública

Marzo 2026



Municipio de Armería, Colima

CONTENIDO

Información Contable •

- Estado de Actividades
- Estado de Situación Financiera
- Estado de Variación de la Hacienda Pública
- Estado de Cambios en la Situación Financiera
- Estado de Flujos de Efectivo
- Informe Sobre Pasivos Contingentes
- Notas a los Estados Financieros
- Estado Analítico del Activo
- Estado Analítico de la Deuda y Otros Pasivos
- Cuenta Económica

Información Presupuestaria •

Estado Analítico de Ingresos

- Rubro de Ingreso
- Fuente de Financiamiento
- Rubro de Ingreso y Fuente de Financiamiento

Estado Analítico del Presupuesto de Egresos

- Clasificación por Objeto del Gasto
- Clasificación por Tipo de Gasto
- Clasificación Administrativa
- Clasificación Administrativa 2
- Clasificación Funcional
- Clasificación por Fuente de Financiamiento
- Ubicación Geográfica

Información de Deuda •

- Endeudamiento Neto
- Intereses de la Deuda

Información Programática •


- Gasto por Categoría Programática
- Programas y Proyectos

Indicadores de Postura Fiscal •

Anexos •

- Balanza de Comprobación

Información Contable





MUNICIPIO DE ARMERIA, COL.
Sistema Integral de Contabilidad Gubernamental
ESTADO DE ACTIVIDADES
DEL 1 DE ENERO AL 31 DE MARZO DE 2026
(Cifras en Pesos)

Concepto	2026	2025
INGRESOS Y OTROS BENEFICIOS		
INGRESOS DE GESTIÓN		
IMPUESTOS	15,943,669.99	14,463,410.51
	10,487,188.11	9,789,583.37
	0.00	0.00
CUOTAS Y APORTACIONES DE SEGURIDAD SOCIAL	0.00	0.00
CONTRIBUCIONES DE MEJORAS	0.00	0.00
DERECHOS	5,128,810.20	4,441,144.82
PRODUCTOS	145,349.85	121,907.91
APROVECHAMIENTOS	182,321.83	110,774.41
INGRESOS POR VENTA DE BIENES Y PRESTACIÓN DE SERVICIOS	0.00	0.00
PARTICIPACIONES, APORTACIONES, CONVENIOS, INCENTIVOS DERIVADOS DE LA COLABORACIÓN FISCAL, FONDOS DISTINTOS DE APORTACIONES, TRANSFERENCIAS, ASIGNACIONES, SUBSIDIOS Y SUBVENCIONES, Y PENSIONES Y JUBILACIONES	48,566,294.32	37,510,256.72
PARTICIPACIONES, APORTACIONES, CONVENIOS, INCENTIVOS DERIVADOS DE LA COLABORACIÓN FISCAL Y FONDOS DISTINTOS DE APORTACIONES	48,566,294.32	37,510,256.72
TRANSFERENCIAS, ASIGNACIONES, SUBSIDIOS Y SUBVENCIONES, Y PENSIONES Y JUBILACIONES	0.00	0.00
OTROS INGRESOS Y BENEFICIOS		
INGRESOS FINANCIEROS	0.00	0.00
INCREMENTO POR VARIACIÓN DE INVENTARIOS	0.00	0.00
DISMINUCIÓN DEL EXCESO DE ESTIMACIONES POR PÉRDIDA O DETERIORO U OBSOLESCENCIA	0.00	0.00
DISMINUCIÓN DEL EXCESO DE PROVISIONES	0.00	0.00
OTROS INGRESOS Y BENEFICIOS VARIOS	0.00	0.00
TOTAL DE INGRESOS Y OTROS BENEFICIOS	64,509,964.31	51,973,667.23
GASTOS Y OTRAS PÉRDIDAS		
GASTOS DE FUNCIONAMIENTO		
SERVICIOS PERSONALES	27,047,414.72	24,518,418.61
MATERIALES Y SUMINISTROS	22,008,656.03	20,042,023.84
SERVICIOS GENERALES	1,451,303.32	1,524,994.17
	3,587,455.37	2,951,400.60
TRANSFERENCIAS, ASIGNACIONES, SUBSIDIOS Y OTRAS AYUDAS	6,695,382.42	6,293,368.25
TRANSFERENCIAS INTERNAS Y ASIGNACIONES AL SECTOR PÚBLICO	0.00	0.00
TRANSFERENCIAS AL RESTO DEL SECTOR PÚBLICO	2,006,838.12	2,069,692.84
SUBSIDIOS Y SUBVENCIONES	0.00	0.00
AYUDAS SOCIALES	144,936.80	57,450.38
PENSIONES Y JUBILACIONES	4,543,607.50	4,166,225.03



MUNICIPIO DE ARMERIA, COL.
Sistema Integral de Contabilidad Gubernamental
ESTADO DE ACTIVIDADES
DEL 1 DE ENERO AL 31 DE MARZO DE 2026
(Cifras en Pesos)

Concepto	2026	2025
TRANSFERENCIAS A FIDEICOMISOS, MANDATOS Y CONTRATOS ANALOGOS.	0.00	0.00
TRANSFERENCIAS A LA SEGURIDAD SOCIAL	0.00	0.00
DONATIVOS	0.00	0.00
TRANSFERENCIAS AL EXTERIOR	0.00	0.00
PARTICIPACIONES Y APORTACIONES	0.00	0.00
PARTICIPACIONES	0.00	0.00
APORTACIONES	0.00	0.00
CONVENIOS	0.00	0.00
INTERESES, COMISIONES Y OTROS GASTOS DE LA DEUDA PÚBLICA	167,334.43	138,405.76
INTERESES DE LA DEUDA PUBLICA	167,334.43	138,405.76
COMISIONES DE LA DEUDA PUBLICA	0.00	0.00
GASTOS DE LA DEUDA PUBLICA	0.00	0.00
COSTO POR CEBERTURAS	0.00	0.00
APOYOS FINANCIEROS	0.00	0.00
OTROS GASTOS Y PÉRDIDAS EXTRAORDINARIAS	0.00	0.00
ESTIMACIONES, DEPRECIACIONES, DETERIOROS, OBSOLESCENCIA Y AMORTIZACIONES	0.00	0.00
PROVISIONES	0.00	0.00
DISMINUCION DE INVENTARIOS	0.00	0.00
OTROS GASTOS	0.00	0.00
INVERSION PUBLICA	0.00	0.00
INVERSION PUBLICA NO CAPITALIZABLE	0.00	0.00
TOTAL DE GASTOS Y OTRAS PÉRDIDAS	33,910,131.57	30,950,192.62
RESULTADO DEL EJERCICIO (AHORRO/DESAHORRO)	30,599,832.74	21,023,474.61



MUNICIPIO DE ARMERIA, COL.
Sistema Integral de Contabilidad Gubernamental
ESTADO DE ACTIVIDADES
DEL 1 DE ENERO AL 31 DE MARZO DE 2026
 (Cifras en Pesos)

	2026	2025
<p>Concepto</p> <p>"BAJO PROTESTA DE DECIR VERDAD DECLARAMOS QUE LOS ESTADOS FINANCIEROS Y SUS NOTAS, SON RAZONABLEMENTE CORRECTOS Y SON RESPONSABILIDAD DEL EMISOR"</p> <div style="display: flex; justify-content: space-around; align-items: center;"> <div style="text-align: center;">  PR ESIDENTE MUNICIPAL C. J. CRUZ MÉNDEZ GONZALEZ </div> <div style="text-align: center;">  OFICIAL MAYOR C. P. PATRICIA GÓMEZ SOLTERO </div> </div> <div style="text-align: center; margin-top: 20px;"> <p>MTRA. HAYDEE GUADALUPE RODRIGUEZ ALVAREZ</p> <p>TESORERA MUNICIPAL</p> </div>		



MUNICIPIO DE ARMERIA, COL.
Sistema Integral de Contabilidad Gubernamental
ESTADO DE SITUACION FINANCIERA
AL 31 DE MARZO DE 2026
 (Cifras en Pesos)

Concepto	2026	2025	Concepto	2026	2025
ACTIVO			PASIVO		
ACTIVO CIRCULANTE			PASIVO CIRCULANTE		
EFFECTIVO Y EQUIVALENTES	29,761,122.30	24,147,132.14	CUENTAS POR PAGAR A CORTO PLAZO	56,244,554.52	58,001,269.58
DERECHOS A RECIBIR EFFECTIVO O EQUIVALENTES	101,006,645.01	95,984,399.98	DOCUMENTOS POR PAGAR A CORTO PLAZO	0.00	0.00
DERECHOS A RECIBIR BIENES O SERVICIOS	652,731.86	140,000.00	PORCIÓN A CORTO PLAZO DE LA DEUDA PÚBLICA A LARGO PLAZO	4,223,117.34	7,479,026.26
INVENTARIOS	0.00	0.00	TÍTULOS Y VALORES A CORTO PLAZO	0.00	0.00
ALMACÉN	0.00	0.00	PASIVOS DIFERIDOS A CORTO PLAZO	0.00	0.00
ESTIMACIÓN POR PÉRDIDAS O DETERIORO DE ACTIVOS CIRCULANTES	0.00	0.00	FONDOS Y BIENES DE TERCEROS EN GARANTÍA Y/O ADMINISTRACIÓN A CORTO PLAZO	811,506.17	797,272.27
OTROS ACTIVOS CIRCULANTES	0.00	0.00	PROVISIONES A CORTO PLAZO	0.00	0.00
TOTAL DE ACTIVOS CIRCULANTES	131,420,499.17	120,271,532.12	OTROS PASIVOS A CORTO PLAZO	80,782.91	4,550.87
ACTIVO NO CIRCULANTE			TOTAL DE PASIVOS CIRCULANTES	61,359,960.94	66,282,118.98
INVERSIONES FINANCIERAS A LARGO PLAZO	0.00	0.00	PASIVO NO CIRCULANTE		
DERECHOS A RECIBIR EFFECTIVO O EQUIVALENTES A LARGO PLAZO	0.00	0.00	CUENTAS POR PAGAR A LARGO PLAZO	0.00	0.00
BIENES INMUEBLES, INFRAESTRUCTURA Y CONSTRUCCIONES EN PROCESO	259,841,672.45	225,868,762.31	DOCUMENTOS POR PAGAR A LARGO PLAZO	0.00	0.00
BIENES MUEBLES	4,735,738.28	3,754,526.47	DEUDA PÚBLICA A LARGO PLAZO	2,127,928.13	3,542,649.78
ACTIVOS INTANGIBLES	130,000.00	0.00	PASIVOS DIFERIDOS A LARGO PLAZO	0.00	0.00
DEPRECIACIONES, DETERIORO Y	0.00	0.00	FONDOS Y BIENES DE TERCEROS EN GARANTÍA Y/O	0.00	0.00



MUNICIPIO DE ARMERIA, COL.
Sistema Integral de Contabilidad Gubernamental
ESTADO DE SITUACION FINANCIERA
AL 31 DE MARZO DE 2026
(Cifras en Pesos)

Concepto	2026	2025	Concepto	2026	2025
AMORTIZACIONES ACUMULADAS DE BIENES ACTIVOS DIFERIDOS	10,463,380.58	10,463,380.58	ADMINISTRACIÓN A LARGO PLAZO		
			PROVISIONES A LARGO PLAZO	0.00	0.00
ESTIMACIÓN POR PÉRDIDAS O DETERIORO DE ACTIVOS NO CIRCULANTES	0.00	0.00	TOTAL DE PASIVOS NO CIRCULANTES	2,127,928.13	3,542,649.78
OTROS ACTIVOS NO CIRCULANTES	17,309,729.71	17,309,729.71			
TOTAL DE ACTIVOS NO CIRCULANTES	292,480,521.02	257,396,399.07	TOTAL DEL PASIVO	63,487,889.07	69,824,768.76
TOTAL DEL ACTIVO	423,901,020.19	377,667,931.19	HACIENDA PUBLICA/ PATRIMONIO		
			HACIENDA PUBLICA/ PATRIMONIO	19,255,487.03	19,255,487.03
			CONTRIBUIDO	0.00	0.00
			APORTACIONES	0.00	0.00
			DONACIONES DE CAPITAL		
			ACTUALIZACIÓN DE LA HACIENDA PÚBLICA/ PATRIMONIO	19,255,487.03	19,255,487.03
			HACIENDA PUBLICA/ PATRIMONIO	341,157,644.09	288,587,675.40
			GENERADO		
			RESULTADO DEL EJERCICIO (AHORRO/DESAHORRO)	30,599,832.74	21,023,474.61
			RESULTADOS DE EJERCICIOS ANTERIORES	310,557,811.35	267,564,200.79
			REVALÚOS	0.00	0.00
			RESERVAS	0.00	0.00
			RECTIFICACIONES DE RESULTADOS DE EJERCICIOS ANTERIORES	0.00	0.00
			EXCESO O	0.00	0.00



MUNICIPIO DE ARMERIA, COL.
 Sistema Integral de Contabilidad Gubernamental
ESTADO DE SITUACION FINANCIERA
AL 31 DE MARZO DE 2026
 (Cifras en Pesos)

Concepto	2026	2025	Concepto	2026	2025
INSUFICIENCIA EN LA ACTUALIZACION DE LA HACIENDA PUBLICA/ PATRIMONIO					
RESULTADO POR POSICIÓN MONETARIA	0.00			0.00	0.00
RESULTADO POR TENENCIA DE ACTIVOS NO MONETARIOS	0.00			0.00	0.00
TOTAL HACIENDA PUBLICA/ PATRIMONIO	360,413,131.12	307,843,162.43			
TOTAL DEL PASIVO Y HACIENDA PUBLICA/ PATRIMONIO	423,901,020.19	377,667,931.19			

"BAJO PROTESTA DE DECIR VERDAD DECLARAMOS QUE LOS ESTADOS FINANCIEROS Y SUS NOTAS, SON RAZONABLEMENTE CORRECTOS Y SON RESPONSABILIDAD DEL EMISOR"


 TESORERA MUNICIPAL
MTRA. HAYDEE GUADALUPE RODRIGUEZ ALVAREZ
TESORERÍA


 PRESIDENTE MUNICIPAL
C. J. CRUZ WÉNEZ GONZALEZ
PRESIDENCIA


 OFICIAL MAYOR
C. P. PATRICIA GOMEZ SOLTERO
OFICIALIA MAYOR



MUNICIPIO DE ARMERIA, COL.
 Sistema Integral de Contabilidad Gubernamental
ESTADO DE VARIACION EN LA HACIENDA PUBLICA
DEL 1 DE ENERO AL 31 DE MARZO DE 2026
 (Cifras en Pesos)

Concepto	Hacienda Pública/ Patrimonio Contribuido	Hacienda Pública/ Patrimonio Gen. Ejer. Ant.	Hacienda Pública/ Patrimonio Gen. Ejer.	Hacienda Insuficiencia en la Actualización de la Hac. Pública / Patrimonio	Exceso o Insuficiencia en la Actualización de la Hac. Pública / Patrimonio	Total
Hacienda Pública / Patrimonio Contribuido Neto de 2025	19,255,487.03					19,255,487.03
<i>Aportaciones</i>	0.00					0.00
<i>Donaciones de Capital</i>	0.00					0.00
<i>Actualización de la Hacienda Pública/ Patrimonio</i>	19,255,487.03					19,255,487.03
Hacienda Pública / Patrimonio Generado Neto de 2025		261,464,025.66	51,130,139.31			312,594,164.97
<i>Resultado del Ejercicio (Ahorro/DesAhorro)</i>		261,464,025.66	51,130,139.31			51,130,139.31
<i>Resultados de Ejercicios Anteriores</i>		0.00				261,464,025.66
<i>Revalúos</i>		0.00				0.00
<i>Reservas</i>		0.00				0.00
<i>Rectificaciones de Resultados de Ejercicios Anteriores</i>		0.00				0.00
Exceso o Insuficiencia en la Actualización de la Hacienda Pública/ Patrimonio Neto de 2025					0.00	0.00
<i>Resultados por Posición Monetaria</i>					0.00	0.00
<i>Resultados por Tenencia de Activos no Monetarios</i>					0.00	0.00
Hacienda Pública/ Patrimonio Neto Final de 2025	19,255,487.03	261,464,025.66	51,130,139.31		0.00	331,849,652.00
Cambios en la Hacienda Pública/ Patrimonio Contribuido Neto de 2026	0.00					0.00
<i>Aportaciones</i>	0.00					0.00
<i>Donaciones de Capital</i>	0.00					0.00
<i>Actualización de la Hacienda Pública/ Patrimonio</i>	0.00					0.00
Variaciones de la Hacienda Pública/ Patrimonio Generado Neto de 2026		49,093,785.69	-20,530,306.57			28,563,479.12
<i>Resultado del Ejercicio (Ahorro/Desahorro)</i>		49,093,785.69	-20,530,306.57			30,599,832.74
<i>Resultados de Ejercicios Anteriores</i>						-2,036,353.62
<i>Revalúos</i>						0.00
<i>Reservas</i>						0.00
<i>Rectificaciones de Resultados de Ejercicios Anteriores</i>						0.00



MUNICIPIO DE ARMERIA, COL.

Sistema Integral de Contabilidad Gubernamental

ESTADO DE VARIACION EN LA HACIENDA PUBLICA

DEL 1 DE ENERO AL 31 DE MARZO DE 2026

(Cifras en Pesos)

Concepto	Hacienda Pública/ Patrimonio Contribuido	Hacienda Pública/ Patrimonio Gen. Ejer. Ant.	Hacienda Pública/ Patrimonio Gen. Ejer. Actual	Exceso o Insuficiencia en la Actualización de la Hac. Pública / Patrimonio	Total
----------	--	--	--	--	-------

Cambios en el Exceso o Insuficiencia en la Actualización de la Hacienda Pública/ Patrimonio Neto de 2026

Resultado por Posición Monetaria

Resultado por Tenencia de Activos no Monetarios


	19,255,487.03	310,557,811.35	30,599,832.74	0.00	0.00
Hacienda Pública/ Patrimonio Neto Final de 2026	19,255,487.03	310,557,811.35	30,599,832.74	0.00	360,413,131.12

"BAJO PROTESTA DE DECIR VERDAD DECLARAMOS QUE LOS ESTADOS FINANCIEROS Y SUS NOTAS SON RAZONABLEMENTE CORRECTOS Y SON RESPONSABILIDAD DEL EMISOR"



TESORERA MUNICIPAL

MTRA. HAYDEE GUADALUPE RODRIGUEZ ALVAREZ



PRESIDENTE MUNICIPAL

C. J. CRUZ MENDEZ GONZALEZ



OFICIAL MAYOR

C. P. PATRICIA GOMEZ SOLTERO



MUNICIPIO DE ARMERIA, COL.
Sistema Integral de Contabilidad Gubernamental
ESTADO DE CAMBIOS EN LA SITUACION FINANCIERA
DEL 1 DE ENERO AL 31 DE MARZO DE 2026
(Cifras en Pesos)

Concepto	Origen	Aplicación
ACTIVO	0.00	10,517,705.75
ACTIVO CIRCULANTE	0.00	10,517,705.75
EFFECTIVO Y EQUIVALENTES	0.00	9,672,939.20
DERECHOS A RECIBIR EFECTIVO O EQUIVALENTES	0.00	844,766.55
DERECHOS A RECIBIR BIENES O SERVICIOS	0.00	0.00
INVENTARIOS	0.00	0.00
ALMACÉN	0.00	0.00
ESTIMACIÓN POR PÉRDIDAS O DETERIORO DE ACTIVOS CIRCULANTES	0.00	0.00
OTROS ACTIVOS CIRCULANTES	0.00	0.00
ACTIVO NO CIRCULANTE	0.00	0.00
INVERSIONES FINANCIERAS A LARGO PLAZO	0.00	0.00
DERECHOS A RECIBIR EFECTIVO O EQUIVALENTES A LARGO PLAZO	0.00	0.00
BIENES INMUEBLES, INFRAESTRUCTURA Y CONSTRUCCIONES EN PROCESO	0.00	0.00
BIENES MUEBLES	0.00	0.00
ACTIVOS INTANGIBLES	0.00	0.00
DEPRECIACIONES, DETERIORO Y AMORTIZACIONES ACUMULADAS DE BIENES	0.00	0.00
ACTIVOS DIFERIDOS	0.00	0.00
ESTIMACIÓN POR PERDIDAS O DETERIORO DE ACTIVOS NO CIRCULANTES	0.00	0.00
OTROS ACTIVOS NO CIRCULANTES	0.00	0.00
PASIVO	0.00	18,045,773.37
PASIVO CIRCULANTE	0.00	16,631,051.72
CUENTAS POR PAGAR A CORTO PLAZO	0.00	16,354,169.06
DOCUMENTOS POR PAGAR A CORTO PLAZO	0.00	0.00
PORCIÓN A CORTO PLAZO DE LA DEUDA PÚBLICA A LARGO PLAZO	0.00	276,882.66
TÍTULOS Y VALORES A CORTO PLAZO	0.00	0.00
PASIVOS DIFERIDOS A CORTO PLAZO	0.00	0.00
FONDOS Y BIENES DE TERCEROS EN GARANTÍA Y/O ADMINISTRACIÓN A CORTO PLAZO	0.00	0.00
PROVISIONES A CORTO PLAZO	0.00	0.00
OTROS PASIVOS A CORTO PLAZO	0.00	0.00
PASIVO NO CIRCULANTE	0.00	1,414,721.65
CUENTAS POR PAGAR A LARGO PLAZO	0.00	0.00
DOCUMENTOS POR PAGAR A LARGO PLAZO	0.00	0.00
DEUDA PÚBLICA A LARGO PLAZO	0.00	1,414,721.65
PASIVOS DIFERIDOS A LARGO PLAZO	0.00	0.00



MUNICIPIO DE ARMERIA, COL.
 Sistema Integral de Contabilidad Gubernamental
ESTADO DE CAMBIOS EN LA SITUACION FINANCIERA
DEL 1 DE ENERO AL 31 DE MARZO DE 2026
 (Cifras en Pesos)

Concepto	Origen	Aplicación
FONDOS Y BIENES DE TERCEROS EN GARANTÍA Y/O ADMINISTRACIÓN A LARGO PLAZO	0.00	0.00
PROVISIONES A LARGO PLAZO	0.00	0.00
HACIENDA PUBLICA/ PATRIMONIO	49,093,785.69	20,530,306.57
HACIENDA PUBLICA/ PATRIMONIO CONTRIBUIDO		
APORTACIONES	0.00	0.00
DONACIONES DE CAPITAL	0.00	0.00
ACTUALIZACIÓN DE LA HACIENDA PÚBLICA/ PATRIMONIO	0.00	0.00
HACIENDA PUBLICA/ PATRIMONIO GENERADO		
RESULTADO DEL EJERCICIO (AHORRO/DESAHORRO)	49,093,785.69	20,530,306.57
RESULTADOS DE EJERCICIOS ANTERIORES	0.00	0.00
REVALUÍOS	0.00	0.00
RESERVAS	0.00	0.00
RECTIFICACIONES DE RESULTADOS DE EJERCICIOS ANTERIORES	0.00	0.00
EXCESO O INSUFICIENCIA EN LA ACTUALIZACION DE LA HACIENDA PUBLICA/ PATRIMONIO	0.00	0.00
RESULTADO POR POSICIÓN MONETARIA	0.00	0.00
RESULTADO POR TENENCIA DE ACTIVOS NO MONETARIOS	0.00	0.00

"BAJO PROTESTA DE DECIR VERDAD DECLARAMOS QUE LOS ESTADOS FINANCIEROS Y SUS NOTAS, SON FIDELMENTE CORRECTOS Y SON RESPONSABILIDAD DEL EMISOR"



TESORERA MUNICIPAL

[Signature]
MTRA. HAYDEE GUADALUPE RODRIGUEZ ALVAREZ



PRESIDENTE MUNICIPAL

[Signature]
C. J. CRUZ MENDEZ GONZALEZ



OFICIAL-MAYOR

[Signature]
C. P. PATRICIA GOMEZ SOLTERO OFICIALIA MAYOR



MUNICIPIO DE ARMERIA, COL.
Sistema Integral de Contabilidad Gubernamental
ESTADO DE FLUJOS DE EFECTIVO
DEL 1 DE ENERO AL 31 DE MARZO DE 2026
(Cifras en Pesos)

Concepto	2026	2025
FLUJOS DE EFECTIVO DE LAS ACTIVIDADES DE OPERACION		
ORIGEN	64,509,964.31	51,973,667.23
IMPUESTOS	10,487,188.11	9,789,583.37
CUOTAS Y APORTACIONES DE SEGURIDAD SOCIAL	0.00	0.00
CONTRIBUCIONES DE MEJORAS	0.00	0.00
DERECHOS	5,128,810.20	4,441,144.82
PRODUCTOS	145,349.85	121,907.91
APROVECHAMIENTOS	182,321.83	110,774.41
INGRESOS POR VENTA DE BIENES Y PRESTACIÓN DE SERVICIOS	0.00	0.00
PARTICIPACIONES, APORTACIONES, CONVENIOS, INCENTIVOS DERIVADOS DE LA COLABORACIÓN FISCAL Y FONDOS DISTINTOS DE APORTACIONES	48,566,294.32	37,510,256.72
TRANSFERENCIAS, ASIGNACIONES, SUBSIDIOS Y SUBVENCIONES, Y PENSIONES Y JUBILACIONES	0.00	0.00
OTROS ORIGENES DE OPERACIÓN	0.00	0.00
APLICACION	33,910,131.57	30,950,192.62
SERVICIOS PERSONALES	22,008,656.03	20,042,023.84
MATERIALES Y SUMINISTROS	1,451,303.32	1,524,994.17
SERVICIOS GENERALES	3,587,455.37	2,951,400.60
TRANSFERENCIAS INTERNAS Y ASIGNACIONES AL SECTOR PÚBLICO	0.00	0.00
TRANSFERENCIAS AL RESTO DEL SECTOR PÚBLICO	2,006,838.12	2,069,692.84
SUBSIDIOS Y SUBVENCIONES	0.00	0.00
AYUDAS SOCIALES	144,936.80	57,450.38
PENSIONES Y JUBILACIONES	4,543,607.50	4,166,225.03
TRANSFERENCIAS A FIDEICOMISOS, MANDATOS Y CONTRATOS ANALOGOS.	0.00	0.00
TRANSFERENCIAS A LA SEGURIDAD SOCIAL	0.00	0.00
DONATIVOS	0.00	0.00
TRANSFERENCIAS AL EXTERIOR	0.00	0.00
PARTICIPACIONES	0.00	0.00
APORTACIONES	0.00	0.00
CONVENIOS	0.00	0.00
OTRAS APLICACIONES DE OPERACIÓN	167,334.43	138,405.76
FLUJOS NETOS DE EFECTIVO POR ACTIVIDADES DE OPERACION	30,599,832.74	21,023,474.61

FLUJOS DE EFECTIVO DE LAS ACTIVIDADES DE INVERSION



MUNICIPIO DE ARMERIA, COL.
Sistema Integral de Contabilidad Gubernamental
ESTADO DE FLUJOS DE EFECTIVO
DEL 1 DE ENERO AL 31 DE MARZO DE 2026
(Cifras en Pesos)

Concepto	2026	2025
ORIGEN	51,130,139.31	46,025,588.83
BIENES INMUEBLES, INFRAESTRUCTURA Y CONSTRUCCIONES EN PROCESO	0.00	0.00
BIENES MUEBLES	0.00	0.00
OTROS ORIGENES DE INVERSION	51,130,139.31	46,025,588.83
APLICACION	53,166,492.93	46,063,407.50
BIENES INMUEBLES, INFRAESTRUCTURA Y CONSTRUCCIONES EN PROCESO	0.00	0.00
BIENES MUEBLES	0.00	37,818.67
OTRAS APLICACIONES DE INVERSION	53,166,492.93	46,025,588.83
FLUJOS NETOS DE EFECTIVO POR ACTIVIDADES DE INVERSION	-2,036,353.62	-37,818.67
FLUJOS DE EFECTIVO DE LAS ACTIVIDADES DE FINANCIAMIENTO	39,123,855.93	37,829,727.01
ORIGEN	1,414,721.65	1,290,678.66
ENDEUDAMIENTO NETO	1,414,721.65	1,290,678.66
- INTERNO	0.00	0.00
- EXTERNO	1,414,721.65	1,290,678.66
OTROS ORIGENES DE FINANCIAMIENTO	37,709,134.28	36,539,048.35
APLICACION	58,014,395.85	42,727,718.61
SERVICIOS DE LA DEUDA	3,106,325.96	1,602,331.06
- INTERNO	3,106,325.96	1,602,331.06
- EXTERNO	0.00	0.00
OTRAS APLICACIONES DE FINANCIAMIENTO	54,908,069.89	41,125,387.55
FLUJOS NETOS DE EFECTIVO POR ACTIVIDADES DE FINANCIAMIENTO	-18,890,539.92	-4,897,991.60



MUNICIPIO DE ARMERIA, COL.
 Sistema Integral de Contabilidad Gubernamental
ESTADO DE FLUJOS DE EFECTIVO
DEL 1 DE ENERO AL 31 DE MARZO DE 2026
 (Cifras en Pesos)

Concepto	2026	2025
INCREMENTO/DISMINUCION NETA EN EL EFECTIVO Y EQUIVALENTES AL EFECTIVO	9,672,939.20	16,087,664.34
EFFECTIVO Y EQUIVALENTES AL EFECTIVO AL INICIO DEL EJERCICIO	20,088,183.10	8,059,467.80
EFFECTIVO Y EQUIVALENTES AL EFECTIVO AL FINAL DEL EJERCICIO	29,761,122.30	24,147,132.14

"BAJO PROTESTA DE DECIR VERDAD DECLARAMOS QUE LOS ESTADOS FINANCIEROS Y SUS NOTAS, SON RAZONABLEMENTE CORRECTOS Y SON RESPONSABILIDAD DEL EMISOR"



PRESIDENTE MUNICIPAL
C. J. CRUZ MENDOZA
C. J. CRUZ MENDOZA



OFICIAL MAYOR
C. P. PATRICIA GOMEZ SOLTERO LIA MAYOR
C. P. PATRICIA GOMEZ SOLTERO LIA MAYOR



TESORERA MUNICIPAL
MTRA. HAYDEE GUADALUPE RODRIGUEZ ALVAREZ
MTRA. HAYDEE GUADALUPE RODRIGUEZ ALVAREZ
TESORERÍA



MUNICIPIO DE ARMERIA, COL.
Sistema Integral de Contabilidad Gubernamental
NOTAS A LOS ESTADOS FINANCIEROS
DEL 1 DE ENERO AL 31 DE MARZO DE 2026
A) NOTAS DE GESTIÓN ADMINISTRATIVA

INTRODUCCIÓN

Los Estados Financieros de los entes públicos, proveen de información financiera a los principales usuarios de la misma, al Congreso y a los Ciudadanos.

El objetivo del presente documento es la revelación del contexto y de los aspectos económicos-financieros más relevantes que influyeron en las decisiones del periodo, y que deberán ser considerados en la elaboración de los estados financieros para la mayor comprensión de los mismos y sus particularidades.

De esta manera, se informa y explica la respuesta del gobierno a las condiciones relacionadas con la información financiera de cada periodo de gestión; además, de exponer aquellas políticas que podrían afectar la toma de decisiones en periodos posteriores.

PANORAMA ECONOMICO Y FINANCIERO

Se informará sobre las principales condiciones económico-financieras bajo las cuales el Municipio de Armería, Colima; y las cuales influyeron en la toma de decisiones de la administración; tanto a nivel local como federal. La riqueza natural con que cuenta nuestro municipio, aunado a la infraestructura instalada y a la capacidad de atención de los servicios públicos, se convierten en fortalezas apreciables para los inversionistas. Son principales impulsores para la atracción de inversión privada al municipio. Además de la promoción del desarrollo turístico del propio municipio y sus atractivos lugares.

AUTORIZACION E HISTORIA

El Municipio de Armería se dio origen mediante el decreto publicado en el periódico oficial del estado bajo el número 119, fechado el 13 de junio de 1967.

En los últimos 10 años de vida del H. Ayuntamiento no ha sufrido modificaciones importantes a su estructura orgánica.

ORGANIZACIÓN Y OBJETO SOCIAL

- **OBJETO SOCIAL:** Ser un Municipio democrático, seguro, donde la sociedad participe activamente en las decisiones de gobierno, reconocido por sus atractivos turísticos y el cuidado al medio ambiente, servicios públicos eficientes y al alcance de toda la población.
- **PRINCIPAL ACTIVIDAD:** En el municipio de Armería existen distintas actividades, sin embargo, las más preponderantes son la prestación de servicios públicos como: limpieza y recolección de basura, alumbrado público, Agua, drenaje y alcantarillado, Seguridad Publica integral, etc.
- **EJERCICIO FISCAL:** En el periodo que comprende del 01 al 31 de diciembre del año 2023.
- **REGIMEN JURIDICO:** Persona Moral con fines no lucrativos
- **CONSIDERACIONES FISCALES DEL ENTE:** Revelar el tipo de contribuciones que esté obligado a pagar o retener, como son: entero de retenciones mensuales de ISR por sueldos y salarios, declaración informativa mensual de proveedores, entero de retenciones mensual de ISR por servicios profesionales, entero mensual de retenciones de ISR de ingresos por arrendamiento. El municipio está obligado a presentar la declaración mensual y enterar de los importes a más tardar los 17 de cada mes posterior.

- **ESTRUCTURA ORGANIZACIONAL BASICA:**



MUNICIPIO DE ARMERIA, COL.
Sistema Integral de Contabilidad Gubernamental
NOTAS A LOS ESTADOS FINANCIEROS
DEL 1 DE ENERO AL 31 DE MARZO DE 2026
A) NOTAS DE GESTIÓN ADMINISTRATIVA

02 01 01 DESPACHO DE PRESIDENCIA				C. J. Cruz Méndez González
				Presidente Municipal
02	01	02	DIRECCION DE ATENCION CIUDADANA	C. Dora Hortencia Aguilar Pedraza Directora
02	01	03	DIRECCION DE COMUNICACION SOCIAL	Licda. Publicidad y Relaciones Publicas Daniela Guadalupe Rosales de la Mora Directora
02	01	04	PROTECCION CIVIL	TUM III María Concepción GómezGuerra Leal Directora
02	01	05	DEPARTAMENTO JURIDICO	Mtro. Jorge Ricardo Palomares Angulo Director
02	01	06	INSTITUTO DE LA MUJER	Lic. En RR.II. Gloria Monserrat Medina Gómez Directora
02	01	08	PRONNA	Lic. Daniel Benítez Jaime Procurador
02	01	09	SIPINNA	Mtra. Glenda Celina Deasís Carrillo Directora
03	01	01	DESPACHO DEL SECRETARIO DEL AYUNTAMIENTO	L.A. José Martín Amezcua Velasco Secretario del H. Ayuntamiento
03	01	02	SERVICIO MEDICO	Med. Karla Bibiana Jiménez Barajas Directora
03	01	03	DIRECCION DE REGISTRO CIVIL	Lic. José Gilberto Pastor Pano Director
03	01	04	DIRECCION DE EDUCACION CIVICA, CULTURA Y DEPORTE	C. Fabiola Elizabeth Collas García Directora
04	01	01	DESPACHO DE OFICIALIA MAYOR	C.P. Patricia Gómez Soltero Oficial Mayor
04	01	03	DIRECCION DE ADQUISICIONES	C. Francisco Javier Negrete García Jefe de Compras
05	01	01	DESPACHO DE TESORERIA MUNICIPAL	Mtra. Haydeé Guadalupe Rodríguez Álvarez Tesorera Municipal del H. Ayuntamiento
05	01	02	DIRECCION DE INGRESOS	L.A. Jonathan Preciado Álvarez Director
05	01	03	DIRECCION DE EGRESOS	L.C.I. Jesús Alejandro Ramírez Rincón Director
05	01	05	DIRECCIÓN DE CATASTRO	Ing. José Eduardo Centeno Cobián Director
06	01	01	DESPACHO DE PLANEACION Y DESARROLLO SOCIAL	Arq. Manuel Alejandro Vargas Castillo Director
07	01	01	DESPACHO DE DESARROLLO RURAL	Ing. Jorge Alberto Lara Solano Director
08	01	01	DESPACHO DE DESARROLLO URBANO, ECOLOGIA Y TURISMO	Arq. Ariana Magana Maldonado Directora



MUNICIPIO DE ARMERIA, COL.
Sistema Integral de Contabilidad Gubernamental
NOTAS A LOS ESTADOS FINANCIEROS
DEL 1 DE ENERO AL 31 DE MARZO DE 2026
A) NOTAS DE GESTIÓN ADMINISTRATIVA

09	01	01	DESPACHO DE SERVICIOS PUBLICOS	C. Raúl Figueroa Serratos Director
10	01	01	DESPACHO DE SEGURIDAD PUBLICA	C. Oscar Javier Luna Chavarrias Director
12	01	01	CONTRALOR	Licda. Miriam Maylene Ramírez Castañeda Contralora
			JUEZ CIVICO	Licda. Perla Lizette Rosales Torres Juez Cívica
13	01	01	DIF MUNICIPAL	Mtra. Wendy Susana Ramos Flores Directora
13	01	02	COMAPAL	M.V.Z. Rafael Ochoa Ortiz Director

FIDEICOMISOS, MANDATOS Y ANALOGOS DE CUALES ES FIDEICOMITENTE O FIDEICOMISARIO: El Municipio de Armería Colima no cuenta con fideicomisos, mandatos y análogos del cual es fideicomitente o fideicomisario.

BASES DE PREPARACION DE LOS ESTADOS FINANCIEROS

El 31 de diciembre de 2008 fue publicada en el Diario Oficial de la Federación la Ley General de Contabilidad Gubernamental (Ley de Contabilidad), que tiene como objeto establecer los criterios generales que regirán la Contabilidad Gubernamental y la emisión de información financiera de los entes públicos.

La Ley de Contabilidad es de observancia obligatoria para los poderes Ejecutivo, Legislativo y Judicial de la Federación, entidades federativas; los ayuntamientos de los municipios; los órganos político-administrativos de las demarcaciones territoriales del Distrito Federal, las entidades de la administración pública paraestatal, ya sean federales, estatales o municipales y los órganos autónomos Federales y Estatales.

Los entes públicos deberán generar y presentar periódicamente, conforme con lo establecido en la Ley General de Contabilidad Gubernamental y las resoluciones del CONAC, los siguientes estados e información contable:

- ❖ Estado de Situación Financiera
- ❖ Estado de Actividades
- ❖ Estado de Variaciones en la Hacienda Pública/Patrimonio
- ❖ Estado de Flujo de Efectivo
- ❖ Estado de Cambios en la Situación Financiera
- ❖ Estado Analítico del Activo
- ❖ Estado Analítico de la Deuda y Otros Pasivos
- ❖ Informe sobre Pasivos Contingentes
- ❖ Estado Analítico de Ingresos
- ❖ Estado sobre el Ejercicio del Presupuesto por ente público/ramo o dependencia
- ❖ Estado sobre el Ejercicio del Presupuesto por ente público/capítulo del gasto
- ❖ Estado sobre el Ejercicio del Presupuesto por ramo o dependencia/unidad responsable
- ❖ Estado sobre el Ejercicio del Presupuesto por ramo o dependencia/unidad responsable/capítulo y concepto del gasto
- ❖ Notas a los Estados Financieros



MUNICIPIO DE ARMERIA, COL.
Sistema Integral de Contabilidad Gubernamental
NOTAS A LOS ESTADOS FINANCIEROS
DEL 1 DE ENERO AL 31 DE MARZO DE 2026
A) NOTAS DE GESTIÓN ADMINISTRATIVA

POLITICAS DE CONTABILIDAD SIGNIFICATIVAS

Las políticas aplicables del municipio están conformadas por los registros, procedimientos, criterios e informes generados sobre principios técnicos comunes destinados a registrar, clasificar, informar, valorar e interpretar, las operaciones que derivados de la actividad económica modifican la situación económica, financiera y patrimonial del Ente, con el objeto de generar información financiera que facilite a la toma de decisiones.

POSICION EN MONEDA EXTRANJERA Y PROTECCION POR RIESGO CAMBIARIO

Los registros económicos y cuantificables que afectan al activo, pasivo y patrimonio del Ente se realizaron en Moneda Nacional.

FIDEICOMISOS, MANDATOS Y ANALOGOS

No Aplica

REPORTE DE LA RECAUDACIÓN

Análisis del comportamiento de la recaudación correspondiente al ente público o cualquier tipo de ingreso, separando recurso No Etiquetado y recurso Etiquetado.

Concepto	2026	2025
	Est-Anual	Est-Anual
NO ETIQUETADO	\$ 162,504,263.53	\$ 50,465,429.65
RECURSOS FISCALES	\$ 33,711,514.24	\$ 17,063,456.19
RECURSOS FEDERALES	\$ 128,792,749.29	\$ 33,401,973.46
ETIQUETADO	\$ 67,332,848.00	\$ 21,189,500.00
RECURSOS FEDERALES	\$ 67,332,848.00	\$ 21,189,500.00
TOTAL	\$ 229,837,111.53	\$ 71,654,929.65

INFORMACION SOBRE LA DEUDA Y EL REPORTE ANALITICO DE LA DEUDA

Utilizar al menos los siguientes indicadores: deuda respecto al PIB y deuda respecto a la recaudación tomando como mínimo, un periodo igual o menor a 5 años.

Información de manera agrupada por tipo de valor gubernamental o instrumento financiero en la que se consideren intereses, comisiones, tasa, perfil de vencimiento y otros gastos de la deuda.

CALIFICACIONES OTORGADAS

Informar, tanto del ente público como cualquier transacción realizada, que haya sido sujeta a una calificación crediticia.

PROCESO DE MEJORA

Se informará de las principales políticas de control interno, de las medidas de desempeño financiero, así como sus metas y alcance.



MUNICIPIO DE ARMERIA, COL.
 Sistema Integral de Contabilidad Gubernamental
NOTAS A LOS ESTADOS FINANCIEROS
 DEL 1 DE ENERO AL 31 DE MARZO DE 2026
 A) NOTAS DE GESTIÓN ADMINISTRATIVA

INFORMACION POR SEGMENTOS

Cuando se considere necesario se podrá revelar la información financiera de manera segmentada debido a la diversidad de las actividades y operaciones que realizan los entes públicos, ya que la misma proporciona información acerca de las diferentes actividades operativas en las cuales participa, de los productos o servicios que maneja, de las diferentes áreas geográficas, de los grupos homogéneos con el objeto de entender el desempeño del ente, evaluar menor los riesgos y beneficios del mismo, y entenderlo como un todo y sus partes integrantes. Consecuentemente, esta información contribuye al análisis más preciso de la Situación Financiera, grados y fuentes de riesgo y crecimiento potencial de negocio.

EVENTOS POSTERIORES AL CIERRE

El ente público informará el efecto en sus estados financieros de aquellos hechos ocurridos en el periodo posterior al que informa, que proporcionan mayor evidencia sobre eventos que le afectan económicamente y que no se conocían a la fecha de cierre.

PARTES RELACIONADAS

Se debe establecer por escrito que no existen partes relacionadas que pudieran ejercer influencia significativa sobre la toma de decisiones financieras y operativas.

RESPONSABILIDAD SOBRE LA PRESENTACION RAZONABLE DE LA INFORMACIÓN CONTABLE.

La información contable del Municipio de Armeria se encuentra firmada en cada página de la misma e incluye al final la siguiente leyenda: "Bajo protesta de decir verdad declaramos que los Estados Financieros y sus notas, son razonablemente correctos y son responsabilidad del emisor". Lo anterior, no será aplicable para la información contable consolidada.

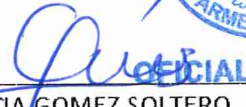

 MTRA. HAYDEE GUADALUPE RODRIGUEZ ALVAREZ
 Tesorera Municipal



TESORERÍA


 C.J. CRUZ MENDEZ GONZALEZ
 Presidente Municipal




 C.P. PATRICIA GOMEZ SOLTERO
 Oficial Mayor

PRESIDENCIA

"BAJO PROTESTA DE DECIR VERDAD DECLARAMOS QUE LOS ESTADOS FINANCIEROS Y SUS NOTAS, SON RAZONABLEMENTE CORRECTOS Y SON RESPONSABILIDAD DEL EMISOR."



MUNICIPIO DE ARMERIA, COL.
Sistema Integral de Contabilidad Gubernamental
NOTAS A LOS ESTADOS FINANCIEROS
DEL 1 DE ENERO AL 31 DE MARZO DE 2026
B) NOTAS DE DESGLOSE

I) NOTAS AL ESTADO DE SITUACIÓN FINANCIERA

Activo

Efectivo y Equivalentes

1. Representa los recursos financieros disponibles para la solvatación de las necesidades principales para proporcionar los servicios públicos municipales, así como, el afrontamiento de las obligaciones contratadas a corto plazo y a largo plazo.

<i>Descripción</i>	<i>2026</i>	<i>2025</i>
EFFECTIVO	\$ -	\$ 2,000.00
BANCOS/TESORERIA	\$29,761,122.30	\$24,145,132.14

Derechos a recibir Efectivo y Equivalentes y Bienes o Servicios a Recibir

Representa el monto que se encuentre pendiente de cobro y por recuperar de hasta cinco ejercicios anteriores, asimismo se deberán considerar los montos sujetos a algún tipo de juicio con una antigüedad mayor a la señalada y la factibilidad de cobro.

Se expresa de manera agrupada, los derechos a recibir efectivo y equivalentes, y bienes o servicios a recibir, en una desagregación por su vencimiento en días a 90, 180, menor o igual a 365 y mayor a 365. Adicionalmente, se informará de las características cualitativas relevantes que les afecten a estas cuentas.

<i>Descripción</i>	<i>2026</i>	<i>2025</i>
CUENTAS POR COBRAR A CORTO PLAZO	\$ 495,401.96	\$ 762,251.62
DEUDORES DIVERSOS POR COBRAR A CORTO PLAZO	\$ 715,448.45	\$ 775,464.01
DEUDORES POR ANTICIPOS DE TESORERIA A CORTO PLAZO	\$ 27,753.97	\$ 74,753.97
PRESTAMOS OTORGADOS A CORTO PLAZO	\$99,768,040.63	\$94,371,930.38
DERECHOS A RECIBIR BIENES O SERVICIOS		
ANTICIPO A PROVEEDORES POR ADQUISICIÓN DE BIENES Y PRESTACIÓN DE SERVICIOS A CORTO PLAZO	\$ -	\$ 140,000.00
ANTICIPO A CONTRATISTAS POR OBRAS PÚBLICAS A CORTO PLAZO	\$ 652,731.86	\$ -

Bienes Disponibles para su Transformación o Consumo (inventarios)

Representa los bienes muebles, inmuebles e intangibles requeridos en el desempeño de las actividades el Ente Público.

Se informará de manera agrupada por cuenta, los rubros de bienes muebles e inmuebles, el monto de la depreciación del ejercicio y la acumulada, el método de depreciación, las tasas aplicadas y los criterios de aplicación de los mismos. Asimismo, se informará de las características significativas del estado en que se encuentran los activos.



MUNICIPIO DE ARMERIA, COL.
Sistema Integral de Contabilidad Gubernamental
NOTAS A LOS ESTADOS FINANCIEROS
DEL 1 DE ENERO AL 31 DE MARZO DE 2026
B) NOTAS DE DESGLOSE

Se informará de manera agrupada por cuenta, los rubros de activos intangibles y diferidos, su monto y naturaleza, amortización del ejercicio, amortización acumulada, tasa y método aplicados.

<i>Descripción</i>	<i>2026</i>	<i>2025</i>
BIENES INMUEBLES, INFRAESTRUCTURA Y CONSTRUCCIONES EN PROCESO	\$259,841,672.45	\$225,868,762.31
TERRENOS	\$ 150,000.00	\$ 150,000.00
EDIFICIOS NO HABITACIONALES	\$ 749,852.00	\$ 749,852.00
CONSTRUCCIONES EN PROCESO EN BIENES DE DOMINIO PÚBLICO	\$ 252,873,526.76	\$ 222,818,907.44
CONSTRUCCIONES EN PROCESO EN BIENES PROPIOS	\$ 6,053,747.29	\$ 2,135,456.47
OTROS BIENES INMUEBLES	\$ 14,546.40	\$ 14,546.40
BIENES MUEBLES	\$ 4,735,738.28	\$ 3,754,526.47
MOBILIARIO Y EQUIPO DE ADMINISTRACIÓN	\$ 1,928,608.82	\$ 1,721,532.03
MOBILIARIO Y EQUIPO EDUCACIONAL Y RECREATIVO	\$ 44,344.04	\$ 32,614.03
VEHÍCULOS Y EQUIPO DE TRANSPORTE	\$ 1,123,596.99	\$ 1,123,596.99
MAQUINARIA, OTROS EQUIPOS Y HERRAMIENTAS	\$ 1,639,188.43	\$ 876,783.42
ACTIVOS INTANGIBLES	\$ 130,000.00	\$ -
SOFTWARE	\$ 130,000.00	\$ -
ACTIVOS DIFERIDOS	\$ 10,463,380.58	\$ 10,463,380.58
ESTUDIOS, FORMULACIÓN Y EVALUACIÓN DE PROYECTOS	\$ 10,463,380.58	\$ 10,463,380.58
OTROS ACTIVOS NO CIRCULANTES	\$ 17,309,729.71	\$ 17,309,729.71
BIENES EN CONCESIÓN	\$ 17,309,729.71	\$ 17,309,729.71

PASIVO

CUENTAS POR PAGAR A CORTO PLAZO

Representa el monto de los compromisos adquiridos del ente público por la adquisición de bienes y prestación de servicios, así como también las obligaciones por retenciones de trabajadores.

Se elabora una relación de cuentas y documentos por pagar en una desagregación por su vencimiento en días a 90, 180, menor o igual a 365. De igual manera se informará sobre la factibilidad del pago de dichos pasivos.

Se informa de manera agrupada los recursos localizados en Fondos de Bienes de Terceros en Administración y/o garantía a corto y a largo plazo, así como la naturaleza de dichos recursos y sus características cualitativas significativas que les afecten o pudieran afectarles financieramente.

También se deberá informar de las cuentas de pasivos diferidos y otros, su tipo, monto y naturaleza, así como las características significativas que les impacten o pudieran impactarles financieramente.

<i>Descripción</i>	<i>2026</i>	<i>2025</i>
CUENTAS POR PAGAR A CORTO PLAZO	\$ 56,244,554.52	\$ 58,001,269.58
SERVICIOS PERSONALES POR PAGAR A CORTO PLAZO	\$ 18,863,298.64	\$ 20,160,080.21
PROVEEDORES POR PAGAR A CORTO PLAZO	\$ 806,699.88	\$ 511,064.64
CONTRATISTAS POR OBRAS PÚBLICAS POR PAGAR A CORTO PLAZO	\$ 1,288,268.44	\$ 1,298,568.44
TRANSFERENCIAS OTORGADAS POR PAGAR A CORTO PLAZO	\$ 8,537.49	\$ -



MUNICIPIO DE ARMERIA, COL.
Sistema Integral de Contabilidad Gubernamental
NOTAS A LOS ESTADOS FINANCIEROS
DEL 1 DE ENERO AL 31 DE MARZO DE 2026
B) NOTAS DE DESGLOSE

RETENCIONES Y CONTRIBUCIONES POR PAGAR A CORTO PLAZO	\$ 28,242,259.71	\$ 30,541,520.23
DEVOLUCIONES DE LA LEY DE INGRESO POR PAGAR A CORTO PLAZO	\$ 35,490.36	\$ 35,490.36
OTRAS CUENTAS POR PAGAR A CORTO PLAZO	\$ 7,000,000.00	\$ 5,454,545.70
PORCIÓN A CORTO PLAZO DE LA DEUDA PÚBLICA A LARGO PLAZO	\$ 4,223,117.34	\$ 7,479,026.26
PORCIÓN A CORTO PLAZO DE LA DEUDA PÚBLICA INTERNA	\$ 4,223,117.34	\$ 7,479,026.26
FONDOS Y BIENES DE TERCEROS EN GARANTÍA Y/O ADMINISTRACIÓN A CORTO PLAZO	\$ 811,506.17	\$ 797,272.27
FONDOS EN GARANTÍA A CORTO PLAZO	\$ 811,506.17	\$ 797,272.27
OTROS PASIVOS A CORTO PLAZO	\$ 80,782.91	\$ 4,550.87
OTROS PASIVOS CIRCULANTES	\$ 80,782.91	\$ 4,550.87

II) NOTAS AL ESTADO DE ACTIVIDADES

OTROS INGRESOS Y BENEFICIOS

No se registraron otros ingresos.

INGRESOS DE GESTION

Representa el importe de los ingresos correspondientes a los rubros de impuestos, cuotas y aportaciones de seguridad social, contribuciones de mejoras, derechos, productos, aprovechamientos, ingresos por venta de bienes y prestación de servicios, los cuales están armonizados con los rubros del clasificador por rubro de ingreso, se informarán los montos totales y cualquier característica significativa.

CUENTA	2026	2025
IMPUESTOS	\$10,487,188.11	\$9,789,583.37
IMPUESTOS SOBRE LOS INGRESOS	\$ -	\$ 11,165.01
IMPUESTOS SOBRE EL PATRIMONIO	\$ 9,839,299.38	\$ 8,938,788.71
IMPUESTOS SOBRE LA PRODUCCIÓN, EL CONSUMO Y LAS TRANSACCIONES	\$ 371,362.81	\$ 441,768.82
ACCESORIOS DE IMPUESTOS	\$ 276,525.92	\$ 397,860.83
DERECHOS	\$ 5,128,810.20	\$4,441,144.82
DERECHOS POR EL USO, GOCE, APROVECHAMIENTO O EXPLOTACIÓN DE BIENES DE DOMINIO PÚBLICO	\$ 857,181.66	\$ 575,956.04
DERECHOS POR PRESTACIÓN DE SERVICIOS	\$ 1,814,875.85	\$ 1,654,822.03
ACCESORIOS DE DERECHOS	\$ 33,647.37	\$ 22,455.37
OTROS DERECHOS	\$ 2,423,105.32	\$ 2,187,911.38
PRODUCTOS	\$ 145,349.85	\$ 121,907.91
PRODUCTOS	\$ 145,349.85	\$ 121,907.91
APROVECHAMIENTOS	\$ 182,321.83	\$ 110,774.41
MULTAS	\$ 126,751.64	\$ 104,217.36
OTROS APROVECHAMIENTOS	\$ 55,570.19	\$ 6,557.05



MUNICIPIO DE ARMERIA, COL.
Sistema Integral de Contabilidad Gubernamental
NOTAS A LOS ESTADOS FINANCIEROS
DEL 1 DE ENERO AL 31 DE MARZO DE 2026
B) NOTAS DE DESGLOSE

De los rubros de participaciones, aportaciones, convenios, incentivos derivados de la colaboración fiscal, fondos distintos de aportaciones, transferencias, asignaciones, subsidios y subvenciones, pensiones y jubilaciones, los cuales están armonizados con los rubros del clasificador por rubro de ingresos, se informarán los montos totales y cualquier característica significativa.

<i>Descripción</i>	<i>2026</i>	<i>2025</i>
PARTICIPACIONES, APORTACIONES, CONVENIOS, INCENTIVOS DERIVADOS DE LA COLABORACIÓN FISCAL Y FONDOS DISTINTOS DE APORTACIONES	\$ 30,535,761.32	\$ 25,467,631.72
APORTACIONES	\$ 17,668,506.00	\$ 11,813,374.00
CONVENIOS	\$ 362,027.00	\$ 229,251.00

GASTOS Y OTRAS PÉRDIDAS

Importe que comprende el gasto por Servicios Personales, Materiales y Suministros, Servicios Generales, necesarios para el funcionamiento del Ente Público.

<i>Descripción</i>	<i>2026</i>	<i>2025</i>
SERVICIOS PERSONALES	\$22,008,656.03	\$20,042,023.84
REMUNERACIONES AL PERSONAL DE CARÁCTER PERMANENTE	\$ 12,956,543.28	\$ 11,570,206.58
REMUNERACIONES AL PERSONAL DE CARÁCTER TRANSITORIO	\$ 606,297.72	\$ 740,745.52
REMUNERACIONES ADICIONALES Y ESPECIALES	\$ 1,307,613.83	\$ 1,359,670.01
SEGURIDAD SOCIAL	\$ 960,574.92	\$ 877,712.85
OTRAS PRESTACIONES SOCIALES Y ECONOMICAS	\$ 6,177,626.28	\$ 5,493,688.88
MATERIALES Y SUMINISTROS	\$ 1,451,303.32	\$ 1,524,994.17
MATERIALES DE ADMINISTRACION, EMISION DE DOCUMENTOS Y ARTICULOS OFICIALES	\$ 84,392.27	\$ 114,628.07
ALIMENTOS Y UTENSILIOS	\$ 41,842.06	\$ 61,193.45
MATERIAS PRIMAS Y MATERIALES DE PRODUCCION Y COMERCIALIZACION	\$ 42,505.00	\$ -
MATERIALES Y ARTICULOS DE CONSTRUCCION Y DE REPARACION	\$ 243,956.40	\$ 148,604.67
PRODUCTOS QUIMICOS, FARMACEUTICOS Y DE LABORATORIO	\$ 7,814.00	\$ -
COMBUSTIBLES, LUBRICANTES Y ADITIVOS	\$ 836,549.19	\$ 1,034,210.10
VESTUARIO, BLANCOS, PRENDAS DE PROTECCION Y ARTICULOS DEPORTIVOS	\$ 13,340.00	\$ -
HERRAMIENTAS, REFACCIONES Y ACCESORIOS MENORES	\$ 180,904.40	\$ 166,357.88
SERVICIOS GENERALES	\$ 3,587,455.37	\$ 2,951,400.60
SERVICIOS BÁSICOS	\$ 1,054,525.36	\$ 1,013,718.28
SERVICIOS DE ARRENDAMIENTO	\$ 427,453.71	\$ 360,490.68
SERVICIOS PROFESIONALES, CIENTÍFICOS Y TÉCNICOS Y OTROS SERVICIOS	\$ 116,956.20	\$ 351,787.05
SERVICIOS FINANCIEROS, BANCARIOS Y COMERCIALES	\$ 472,549.65	\$ 438,908.14
SERVICIOS DE INSTALACION, REPARACION, MANTENIMIENTO Y CONSERVACION	\$ 89,159.71	\$ 185,793.87



MUNICIPIO DE ARMERIA, COL.
Sistema Integral de Contabilidad Gubernamental
NOTAS A LOS ESTADOS FINANCIEROS
DEL 1 DE ENERO AL 31 DE MARZO DE 2026
B) NOTAS DE DESGLOSE

SERVICIOS DE COMUNICACION SOCIAL Y PUBLICIDAD	\$ 98,300.00	\$ -
SERVICIOS DE TRASLADO Y VIATICOS	\$ -	\$ 2,650.00
SERVICIOS OFICIALES	\$ 191,015.81	\$ 375,578.14
OTROS SERVICIOS GENERALES	\$ 1,137,494.93	\$ 222,474.44



Mtra. Haydeé Guadalupe Rodríguez Álvarez
Tesofera Municipal



C.J. Cruz Méndez González
Presidente Municipal

PRESIDENCIA



C.P. Patricia Gómez Soltero
Oficial Mayor

"BAJO PROTESTA DE DICIR VERDAD DECLARAMOS QUE LOS ESTADOS FINANCIEROS Y SUS NOTAS, SON RAZO HABLEMENTE CORRECTOS Y SON RESPONSABILIDAD DEL EMISOR."



MUNICIPIO DE ARMERIA, COL.
Sistema Integral de Contabilidad Gubernamental
CONCILIACION ENTRE LOS INGRESOS PRESUPUESTARIOS Y CONTABLES
CORRESPONDIENTE DEL 1 DE ENERO AL 31 DE MARZO DE 2026
(Cifras en Pesos)

Clave	Descripción	Importe
1	TOTAL DE INGRESOS PRESUPUESTARIOS	64,509,964.31
2	MAS INGRESOS CONTABLES NO PRESUPUESTARIOS	0.00
2.1	<i>Ingresos Financieros</i>	0.00
2.2	<i>Incremento por variación de inventarios</i>	0.00
2.3	<i>Disminución del exceso de estimaciones por pérdida o deterioro u obsolescencia</i>	0.00
2.4	<i>Disminución del exceso de provisiones</i>	0.00
2.5	<i>Otros ingresos y beneficios varios</i>	0.00
2.6	<i>Otros ingresos contables no presupuestarios</i>	0.00
3	MENOS INGRESOS PRESUPUESTARIOS NO CONTABLES	0.00
3.1	<i>Aprovechamientos patrimoniales</i>	0.00
3.2	<i>Ingresos derivados de financiamientos</i>	0.00
3.3	<i>Otros Ingresos presupuestarios no contables</i>	0.00
4	TOTAL DE INGRESOS CONTABLES	64,509,964.31

Notas:

- 1.- SE DEBERAN INCLUIR LOS INGRESOS CONTABLES NO PRESUPUESTARIOS QUE NO SE REGULARIZARON PRESUPUESTARIAMENTE DURANTE EL EJERCICIO
- 2.- LOS INGRESOS FINANCIEROS Y OTROS INGRESOS SE REGULARIZARAN PRESUPUESTARIAMENTE DE ACUERDO A LA LEGISLACION APLICABLE

"BAJO PROTESTA DE DECIR VERDAD DECLARAMOS QUE LOS ESTADOS FINANCIEROS Y SUS NOTAS, SON RAZONABLEMENTE CORRECTOS Y SON REPOSABILIDAD DEL EMISOR"



MUNICIPIO DE ARMERIA, COL.
Sistema Integral de Contabilidad Gubernamental
CONCILIACION ENTRE LOS EGRESOS PRESUPUESTARIOS Y LOS GASTOS CONTABLES
CORRESPONDIENTE DEL 1 DE ENERO AL 31 DE MARZO DE 2026
(Cifras en Pesos)

Clave	Descripción	Importe
1	TOTAL DE EGRESOS PRESUPUESTARIOS	34,251,735.88
2	MENOS EGRESOS PRESUPUESTARIOS NO CONTABLES	384,109.31
2.1	<i>Materias Primas y Materiales de Producción y Comercialización</i>	42,505.00
2.2	<i>Materias y Suministros</i>	0.00
2.3	<i>Mobiliario y equipo de administración</i>	0.00
2.4	<i>Mobiliario y equipo educacional y recreativo</i>	0.00
2.5	<i>Equipo e instrumental médico y de laboratorio</i>	0.00
2.6	<i>Vehículos y equipo de transporte</i>	0.00
2.7	<i>Equipo de defensa y seguridad</i>	0.00
2.8	<i>Maquinaria, otros equipos y herramientas</i>	0.00
2.9	<i>Activos biológicos</i>	0.00
2.10	<i>Bienes inmuebles</i>	0.00
2.11	<i>Activos intangibles</i>	0.00
2.12	<i>Obra Pública en Bienes de Dominio Público</i>	0.00
2.13	<i>Obra pública en bienes propios</i>	0.00
2.14	<i>Acciones y participaciones de capital</i>	0.00
2.15	<i>Compra de títulos y valores</i>	0.00
2.16	<i>Concesión de Préstamo</i>	0.00
2.17	<i>Inversiones en fideicomisos, mandatos y otros análogos</i>	0.00
2.18	<i>Provisiones para contingencias y otras erogaciones especiales</i>	0.00
2.19	<i>Amortización de la deuda pública</i>	341,604.31
2.20	<i>Adeudos de ejercicios fiscales anteriores (ADEFAS)</i>	0.00
2.21	<i>Otros Egresos Presupuestales No Contables</i>	0.00
3	MAS GASTOS CONTABLES NO PRESUPUESTARIOS	0.00
3.1	<i>Estimaciones, depreciaciones, deterioros, obsolescencia y amortizaciones</i>	0.00
3.2	<i>Provisiones</i>	0.00
3.3	<i>Disminución de inventarios</i>	0.00
3.4	<i>Aumento por insuficiencia de estimaciones por pérdida o deterioro u obsolescencia</i>	0.00
3.5	<i>Aumento por insuficiencia de provisiones</i>	0.00
3.6	<i>Otros Gastos</i>	0.00
3.7	<i>Otros Gastos Contables No Presupuestales</i>	0.00
4	TOTAL DE GASTO CONTABLE	33,867,626.57

NOTA: SE DEBERAN INCLUIR LOS GASTOS CONTABLES NO PRESUPUESTARIOS QUE NO SE REGULARIZARON PRESUPUESTARIAMENTE DURANTE EL EJERCICIO.

"BAJO PROTESTA DE DECIR VERDAD DECLARAMOS QUE LOS ESTADOS FINANCIEROS Y SUS NOTAS, SON RAZONABLEMENTE CORRECTOS Y SON REPOSABILIDAD DEL EMISOR"



MUNICIPIO DE ARMERIA, COL.
 Sistema Integral de Contabilidad Gubernamental
NOTAS A LOS ESTADOS FINANCIEROS
 DEL 1 DE ENERO AL 31 DE MARZO DE 2026
 C) NOTAS DE MEMORIA (Cuentas de Orden)

Las cuentas de orden se utilizan para registrar movimientos de valores que no afecten o modifiquen el balance del ente contable, sin embargo, su incorporación en libros es necesaria con fines de recordatorio contable, de control y en general sobre los aspectos administrativos, o bien, para consignar sus derechos o responsabilidades contingentes que puedan, o no, presentarse en el futuro.

Las cuentas que se manejan para efectos de estas Notas son las siguientes:

CUENTAS DE INGRESOS (PRESUPUESTARIAS)

CUENTA CONTABLE	CUENTAS DE ORDEN PRESUPUESTARIAS	SALDO	
		DEBE	HABER
8.1	LEY DE INGRESOS		
8.1.1	Ley de ingresos estimada	229,837,111.53	
8.1.2	Ley de ingresos por ejecutar		71,654,929.65
8.1.3	Modificaciones a la ley de ingresos estimada		3,700,811.00
8.1.4	Ley de ingresos devengada		
8.1.5	Ley de ingresos recaudada		- \$ 154,481,370.88
	SUMAS	\$ 229,837,111.53	\$ 229,837,111.53

CUENTAS DE EGRESOS (PRESUPUESTARIAS)

CUENTA CONTABLE	CUENTAS DE ORDEN PRESUPUESTARIAS	SALDO	
		DEBE	HABER
8.2	PRESUPUESTO DE EGRESOS		
8.2.1	Presupuesto de egresos aprobado		\$ 229,837,111.53
8.2.2	Presupuesto de egresos por ejercer	\$ 195,573,815.65	\$ -
8.2.3	Modificaciones al presupuesto de egresos aprobado	\$ -	\$ -
8.2.4	Presupuesto de egresos comprometido	\$ 11,560.00	\$ -
8.2.5	Presupuesto de egresos devengado	\$ 563,797.09	\$ -
8.2.6	Presupuesto de egresos ejercido	\$ 218,654.80	\$ -
8.2.7	Presupuesto de egresos pagado	\$ 33,469,283.99	\$ -
	Total	\$ 229,837,111.53	\$ 229,837,111.53

MTRA. HAYDEE GUADALUPE RODRIGUEZ ALVAREZ
 Tesorera Municipal



C. J. CRUZ MENDEZ GONZALEZ
 Presidente Municipal



C.P. PATRICIA GOMEZ SOLTERO
 Oficial Mayor

PRESIDENCIA

BAJO PROTESTA DE DICHA VERDAD DECLARAMOS QUE LOS ESTADOS FINANCIEROS Y SUS NOTAS, SON RAZONABLEMENTE CORRECTOS Y SON RESPONSABILIDAD DEL EMISOR



MUNICIPIO DE ARMERIA, COL.
 Sistema Integral de Contabilidad Gubernamental
ESTADO ANALITICO DEL ACTIVO
DEL 1 DE ENERO AL 31 DE MARZO DE 2026
 (Cifras en Pesos)

Concepto	Saldo Inicial	Cargos del Periodo	Abonos del Periodo	Saldo Final	Variación del Periodo
ACTIVO	413,383,314.44	93,925,916.61	83,408,210.86	423,901,020.19	10,517,705.75
ACTIVO CIRCULANTE	120,902,793.42	93,925,916.61	83,408,210.86	131,420,499.17	10,517,705.75
EFFECTIVO Y EQUIVALENTES	20,088,183.10	91,921,293.94	82,248,354.74	29,761,122.30	9,672,939.20
DERECHOS A RECIBIR EFFECTIVO O EQUIVALENTES	100,161,878.46	2,004,622.67	1,159,856.12	101,006,645.01	844,766.55
DERECHOS A RECIBIR BIENES O SERVICIOS	652,731.86	0.00	0.00	652,731.86	0.00
INVENTARIOS	0.00	0.00	0.00	0.00	0.00
ALMACÉN	0.00	0.00	0.00	0.00	0.00
ESTIMACIÓN POR PÉRDIDAS O DETERIORO DE ACTIVOS CIRCULANTES	0.00	0.00	0.00	0.00	0.00
OTROS ACTIVOS CIRCULANTES	0.00	0.00	0.00	0.00	0.00
ACTIVO NO CIRCULANTE	292,480,521.02	0.00	0.00	292,480,521.02	0.00
INVERSIONES FINANCIERAS A LARGO PLAZO	0.00	0.00	0.00	0.00	0.00
DERECHOS A RECIBIR EFFECTIVO O EQUIVALENTES A LARGO PLAZO	0.00	0.00	0.00	0.00	0.00
BIENES INMUEBLES, INFRAESTRUCTURA Y CONSTRUCCIONES EN PROCESO	259,841,672.45	0.00	0.00	259,841,672.45	0.00
BIENES MUEBLES	4,735,738.28	0.00	0.00	4,735,738.28	0.00
ACTIVOS INTANGIBLES	130,000.00	0.00	0.00	130,000.00	0.00
DEPRECIACIONES, DETERIORO Y AMORTIZACIONES ACUMULADAS DE BIENES	0.00	0.00	0.00	0.00	0.00
ACTIVOS DIFERIDOS	10,463,380.58	0.00	0.00	10,463,380.58	0.00
ESTIMACIÓN POR PÉRDIDAS O DETERIORO DE ACTIVOS NO CIRCULANTES	0.00	0.00	0.00	0.00	0.00
OTROS ACTIVOS NO CIRCULANTES	17,309,729.71	0.00	0.00	17,309,729.71	0.00

"BAJO PROTESTA DE DECIR VERDAD DECLARAMOS QUE LOS ESTADOS FINANCIEROS Y SUS NOTAS, SON RAZONABLEMENTE CORRECTOS Y SON RESPONSABILIDAD DEL EMISOR"



TESORERA MUNICIPAL

MTRA. HAYDEE GUADALUPE RODRIGUEZ ALVAREZ



PRESIDENTE MUNICIPAL

C. J. CRUZ MENDEZ GONZALEZ



OFICIAL MAYOR

C. P. PATRICIA GOMEZ SOLTERO



MUNICIPIO DE ARMERIA, COL.
 Sistema Integral de Contabilidad Gubernamental
ESTADO ANALITICO DE LA DEUDA Y OTROS PASIVOS
DEL 1 DE ENERO AL 31 DE MARZO DE 2026
 (Cifras en Pesos)

Denominación de las Deudas	Moneda de Contratación	Institución o País Acreedor	Saldo Inicial del Periodo	Saldo Final del Periodo
DEUDA PUBLICA				
Corto Plazo				
Deuda Interna				
<i>Instituciones de Crédito</i>				
CREDITO 12625 ANTICIPO FISM-BANOBRAS 2016	PESOS	MEXICO	0.00	0.00
CREDITO SIMPLE AFIRME NUMERO 1394246	NACIONAL	MEXICO	0.00	0.00
CREDITO BANOBRAS 7174	PESOS	MEXICO	0.00	784,494.71
CREDITO BANOBRAS 7208	PESOS	MEXICO	0.00	288,622.63
CREDITO SIMPLE AFIRME	NACIONAL	MEXICO	0.00	0.00
<i>Títulos y Valores</i>			0.00	0.00
<i>Arrendamientos Financieros</i>			0.00	0.00
Deuda Externa				
<i>Organismos Financieros Internacionales</i>				
<i>Deuda Bilateral</i>			0.00	0.00
<i>Títulos y Valores</i>			0.00	0.00
<i>Arrendamientos Financieros</i>			0.00	0.00
Subtotal de Deuda Pública a Corto Plazo			0.00	1,073,117.34
Largo Plazo				
Deuda Interna				
<i>Instituciones de Crédito</i>				
CREDITO BANOBRAS 7174	PESOS	MEXICO	2,671,812.09	1,637,594.21
CREDITO BANOBRAS 7208	PESOS	MEXICO	870,837.69	490,333.92
<i>Títulos y Valores</i>			0.00	0.00
<i>Arrendamientos Financieros</i>			0.00	0.00
Deuda Externa				
<i>Organismos Financieros Internacionales</i>				
<i>Deuda Bilateral</i>			0.00	0.00
<i>Títulos y Valores</i>			0.00	0.00
<i>Arrendamientos Financieros</i>			0.00	0.00



MUNICIPIO DE ARMERIA, COL.

Sistema Integral de Contabilidad Gubernamental

ESTADO ANALITICO DE LA DEUDA Y OTROS PASIVOS

DEL 1 DE ENERO AL 31 DE MARZO DE 2026

(Cifras en Pesos)

Denominación de las Deudas	Moneda de Contratación	Institución o País Acreedor	Saldo Inicial del Periodo	Saldo Final del Periodo
Subtotal de Deuda Pública a Largo Plazo			3,542,649.78	2,127,928.13
Total de Otros Pasivos			77,991,012.66	60,286,843.60
Total de Deuda Pública y Otros Pasivos			81,533,662.44	63,487,889.07

"BAJO PROTESTA DE DECIR VERDAD DECLARAMOS QUE LOS ESTADOS FINANCIEROS Y SUS NOTAS SON RAZONABLEMENTE CORRECTOS Y SON RESPONSABILIDAD DEL EMISOR"

AYUNTAMIENTO CONSTITUCIONAL
MUNICIPIO DE ARMERIA, COLOMBIA
PRESIDENTE MUNICIPAL
[Signature]
C. J. CRUZ MENDEZ GONZALEZ

AYUNTAMIENTO CONSTITUCIONAL
MUNICIPIO DE ARMERIA, COLOMBIA
TESORERA MUNICIPAL
[Signature]

MTRA. HAYDEE GUADALUPE RODRIGUEZ ALVAREZ

OFICIAL MAYOR

C. P. PATRICIA GOMEZ SOLTERO IALIA MAYOR



MUNICIPIO DE ARMERIA, COL.
Sistema Integral de Contabilidad Gubernamental
CUENTA ECONOMICA
DEL 1 DE ENERO AL 31 DE MARZO DE 2026

Clave	Descripción	Importe	Total
1	INGRESOS CORRIENTES		64,509,964.31
1-1	INGRESOS DE LA GESTION		
	<i>Impuestos</i>		
	-Impuestos sobre el ingreso, las utilidades y las ganancias del capital	0.00	
	-Impuestos sobre la nómina y la fuerza de trabajo	0.00	
	-Impuestos sobre la propiedad	9,839,299.38	
	-Impuestos sobre la producción, el consumo y las transacciones	371,362.81	
	-Impuestos sobre el comercio y las transacciones/Comercio Exterior	0.00	
	-Impuestos Ecológicos	0.00	
	-Accesorios	276,525.92	
	-Otros Impuestos	0.00	
	<i>Contribuciones a la Seguridad Social</i>	0.00	
	<i>Ingresos no tributarios</i>		
	-Contribución de mejoras	0.00	
	-Derechos	5,128,810.20	
	-Productos de Tipo Corriente	145,349.85	
	-Aprovechamientos de Tipo Corriente	182,321.83	
	-Otros ingresos no tributarios	0.00	
	<i>Venta de bienes y servicios de las administraciones públicas</i>	0.00	
	<i>Renta de la propiedad</i>		
	-Intereses		
	Internos	0.00	
	Externos	0.00	
	-Dividendos y otros retiros	0.00	
	-Otras	0.00	
	<i>Incremento de existencias</i>	0.00	
	<i>Otros ingresos de la gestión</i>	0.00	
1-2	TRANSFERENCIAS Y ASIGNACIONES CORRIENTES RECIBIDAS		
	<i>Transferencias y Asignaciones Corrientes</i>		
	-Del sector privado	0.00	
	-Del sector público	18,030,533.00	
	-Del sector externo	0.00	
	<i>Participaciones</i>	30,535,761.32	
	<i>Donaciones corrientes recibidas</i>	0.00	
	<i>Otros ingresos corrientes</i>	0.00	
2	GASTOS CORRIENTES		33,910,131.57
2-1	GASTOS DE CONSUMO		
	<i>Remuneraciones</i>		
	-Sueldos y salarios	21,048,081.11	
	-Contribuciones sociales	960,574.92	
	-Impuestos sobre nóminas	0.00	
	<i>Compra de bienes y servicios</i>	5,038,758.69	
	<i>Disminución de existencias</i>	0.00	
	<i>Depreciación y Amortización</i>	0.00	
2-2	PRESTACIONES DE SEGURIDAD SOCIAL		
	<i>Jubilaciones</i>	4,543,607.50	
	<i>Pensiones</i>	0.00	
	<i>Otros</i>	0.00	
2-3	GASTOS DE LA PROPIEDAD		
	<i>Intereses</i>		

"BAJO PROTESTA DE DECIR VERDAD DECLARAMOS QUE LOS ESTADOS FINANCIEROS Y SUS NOTAS, SON RAZONABLEMENTE CORRECTOS Y SON REPOSABILIDAD DEL EMISOR"



MUNICIPIO DE ARMERIA, COL.
Sistema Integral de Contabilidad Gubernamental
CUENTA ECONOMICA
DEL 1 DE ENERO AL 31 DE MARZO DE 2026

Clave	Descripción	Importe	Total
	-Internos	167,334.43	
	-Externos	0.00	
	<i>Dividendos y otras rentas distribuidas</i>	0.00	
	<i>Otros gastos de la propiedad</i>	0.00	
2-4	TRANSFERENCIAS Y ASIGNACIONES CORRIENTES OTORGADAS		
	<i>Subsidios y Subvenciones</i>	0.00	
	<i>Transferencias corrientes</i>		
	-Al sector privado	144,936.80	
	-Al sector público	2,006,838.12	
	-Al sector externo	0.00	
	<i>Participaciones</i>	0.00	
2-5	OTROS GASTOS CORRIENTES	0.00	
3	RESULTADO ECONOMICO AHORRO/DESAHORRO	0.00	30,599,832.74
4	INGRESOS DE CAPITAL		0.00
4-1	INGRESOS PROPIOS DE CAPITAL		
	<i>Ingresos de Capital de las Administraciones Públicas</i>		
	-Productos de Capital	0.00	
	-Aprovechamientos de Capital	0.00	
	-Otros	0.00	
	<i>Venta de activos fijos, objetos de valor y no producidos</i>	0.00	
	<i>Disminución de existencias</i>	0.00	
	<i>Variación depreciación y amortización acumulada</i>	0.00	
4-2	TRANSFERENCIAS DE CAPITAL RECIBIDAS		
	<i>Transferencias</i>		
	-Al sector privado	0.00	
	-Al sector público	0.00	
	-Al sector externo	0.00	
4-3	RECUPERACION DE ACTIVOS FINANCIEROS (adquiridos con fines de política económica)	0.00	
5	GASTOS DE CAPITAL		0.00
5-1	FORMACION DE CAPITAL		
	<i>Formación de Capital fijo</i>		
	Construcciones en Proceso	0.00	
	Edificios y estructuras	0.00	
	Maquinaria y Equipo	0.00	
	Otros activos fijos	0.00	
	<i>Incremento de existencias</i>	0.00	
	<i>Objetos de valor</i>	0.00	
	<i>Activos no producidos</i>	0.00	
5-2	TRANSFERENCIAS Y ASIGNACIONES DE CAPITAL OTORGADAS		
	<i>Transferencias de Capital</i>		
	-Al sector privado	0.00	
	-Al sector público	0.00	
	-Al sector externo	0.00	
	<i>Participaciones</i>	0.00	
5-3	INVERSION FINANCIERA (con fines de política económica)		
	<i>Acciones y otras participaciones de capital</i>		
	Internos	0.00	

"BAJO PROTESTA DE DECIR VERDAD DECLARAMOS QUE LOS ESTADOS FINANCIEROS Y SUS NOTAS, SON RAZONABLEMENTE CORRECTOS Y SON REPOSABILIDAD DEL EMISOR



MUNICIPIO DE ARMERIA, COL.
Sistema Integral de Contabilidad Gubernamental
CUENTA ECONOMICA
DEL 1 DE ENERO AL 31 DE MARZO DE 2026

Clave	Descripción	Importe	Total
	Externos	0.00	
	<i>Concesión de préstamos</i>		
	Internos	0.00	
	Externos	0.00	
	<i>Títulos y valores representativos de la deuda</i>	0.00	
6	INGRESOS TOTALES (1+4)		64,509,964.31
7	GASTOS TOTALES (2+5)		33,910,131.57
8	GASTO PROGRAMABLE: (2+5-Participaciones-intereses y otros gastos de la deuda)		33,742,797.14
9	RESULTADO FINANCIERO SUPERAVIT/(DEFICIT): (3+4-5)		30,599,832.74
10	RESULTADO PRIMARIO SUPERAVIT/(DEFICIT) PRIMARIO: (9-intereses)		30,432,498.31
11	FUENTES FINANCIERAS		1,414,721.65
11-1	DISMINUCION DE ACTIVOS FINANCIEROS		
	<i>Disminución de caja y bancos (efectivos y equivalente)</i>	0.00	
	<i>Disminución de cuentas por cobrar</i>	0.00	
	<i>Disminución de documentos por cobrar</i>	0.00	
	<i>Disminución de inversiones financieras de corto plazo</i>	0.00	
	<i>Recuperación de inversiones financieras a largo plazo con fines de liquidez</i>	0.00	
	Acciones y otras participaciones de capital		
	Internos	0.00	
	Externos	0.00	
	Concesión de préstamos		
	Internos	0.00	
	Externos	0.00	
	Títulos y valores representativos de la deuda	0.00	
	<i>Disminución de otros activos financieros</i>	0.00	
11-2	INCREMENTO DE PASIVOS		
	<i>Incremento de cuentas por pagar</i>	0.00	
	<i>Incremento de documentos por pagar</i>	0.00	
	<i>Incremento de otros pasivos de corto plazo</i>	0.00	
	<i>Endeudamiento público</i>		
	Interno		
	Colocación de títulos y valores de la deuda pública interna	1,414,721.65	
	Obtención de Préstamos internos	0.00	
	Otros	0.00	
	Externo		
	Colocación de títulos y valores de la deuda pública externa	0.00	
	Obtención de Préstamos externos	0.00	
	Otros	0.00	
	<i>Incremento de otros pasivos de largo plazo</i>	0.00	
11-3	INCREMENTO DEL PATRIMONIO		0.00

"BAJO PROTESTA DE DECIR VERDAD DECLARAMOS QUE LOS ESTADOS FINANCIEROS Y SUS NOTAS, SON RAZONABLEMENTE CORRECTOS Y SON REPOSABILIDAD DEL EMISOR"

Fecha: 01/05/2026 12:35:37 p. m.



MUNICIPIO DE ARMERIA, COL.
Sistema Integral de Contabilidad Gubernamental
CUENTA ECONOMICA
DEL 1 DE ENERO AL 31 DE MARZO DE 2026

Clave	Descripción	Importe	Total
12	APLICACIONES FINANCIERAS (USOS)		32,014,554.39
12-1	INCREMENTO DE ACTIVOS FINANCIEROS		
	<i>Incremento de caja y bancos (efectivos y equivalente)</i>	9,672,939.20	
	<i>Incremento de cuentas por cobrar</i>	134,766.55	
	<i>Incremento de documentos por cobrar</i>	0.00	
	<i>Incremento de inversiones financieras de corto plazo</i>	0.00	
	<i>Inversiones financieras a largo plazo con fines de liquidez</i>		
	Acciones y otras participaciones de capital		
	Internos	0.00	
	Externos	0.00	
	Concesiones de préstamos		
	Internos	0.00	
	Externos	0.00	
	Títulos y Valores representativos de la deuda	0.00	
	Compra de obligaciones negociables	0.00	
	Conceción de préstamos	0.00	
	<i>Incremento de otros activos financieros</i>	710,000.00	
12-2	DISMINUCION DE PASIVOS		
	<i>Disminución de cuentas por pagar</i>	16,354,169.06	
	<i>Disminución de documentos por pagar</i>	0.00	
	<i>Disminución de otros pasivos de corto plazo</i>	0.00	
	<i>Amortización de la deuda</i>		
	Interna		
	Amortización de títulos y valores de la deuda pública interna	1,691,604.31	
	Amortización de préstamos internos	0.00	
	Otra	0.00	
	Externa		
	Amortización de títulos y valores de la deuda pública externa	0.00	
	Amortización de préstamos externos	0.00	
	Otra	0.00	
	<i>Disminución de otros pasivos de largo plazo</i>	1,414,721.65	
12-3	DISMINUCION DE PATRIMONIO		2,036,353.62


 TESORERA MUNICIPAL

 MTRA. HAYDEE GUADALUPE RODRIGUEZ ALVAREZ
 TESORERÍA


 PRESIDENTE MUNICIPAL

 C. J. CRUZ MENDEZ GONZALEZ
 PRESIDENCIA


 OFICIAL MAYOR


 C. P. PATRICIA GOMEZ SOLTERO
 OFICIALIA MAYOR

"BAJO PROTESTA DE DECIR VERDAD DECLARAMOS QUE LOS ESTADOS FINANCIEROS Y SUS NOTAS, SON RAZONABLEMENTE CORRECTOS Y SON REONSABILIDAD DEL EMISOR"

Información Presupuestaria



- **Información Presupuestaria**
Estado Analítico de Ingresos





MUNICIPIO DE ARMERIA, COL.
 Sistema Integral de Contabilidad Gubernamental
ESTADO ANALITICO DE INGRESOS
DEL 1 DE ENERO AL 31 DE MARZO DE 2026
 (Cifras en Pesos)

Análisis por: Clasificación por Rubro de Ingresos

Rubro	Clave Presupuestaria	Descripción Concepto	Ingreso					Diferencia (6=5-1)
			Estimado Ene-Mar (1)	Ampliaciones / (Reducciones) Ene-Mar (2)	Modificado Ene-Mar (3=1+2)	Devengado Ene-Mar (4)	Recaudado Ene-Mar (5)	
1		IMPUESTOS	9,789,583.37	0.00	9,789,583.37	10,487,188.11	10,487,188.11	697,604.74
2		CUOTAS Y APORTACIONES DE SEGURIDAD SOCIAL	0.00	0.00	0.00	0.00	0.00	0.00
3		CONTRIBUCIONES DE MEJORAS	0.00	0.00	0.00	0.00	0.00	0.00
4		DERECHOS	4,441,144.82	0.00	4,441,144.82	5,128,810.20	5,128,810.20	687,665.38
5		PRODUCTOS	121,907.91	0.00	121,907.91	145,349.85	145,349.85	23,441.94
6		APROVECHAMIENTOS	110,774.41	0.00	110,774.41	182,321.83	182,321.83	71,547.42
7		INGRESOS POR VENTA DE BIENES, PRESTACIÓN DE SERVICIOS Y OTROS INGRESOS	0.00	0.00	0.00	0.00	0.00	0.00
8		PARTICIPACIONES, APORTACIONES, CONVENIOS, INCENTIVOS DERIVADOS DE LA COLABORACIÓN FISCAL Y FONDOS DISTINTOS DE APORTACIONES	51,098,921.58	-3,700,811.00	47,398,110.58	48,566,294.32	48,566,294.32	-2,532,627.26
9		TRANSFERENCIAS, ASIGNACIONES, SUBSIDIOS Y SUBVENCIÓNES, Y PENSIONES Y JUBILACIONES	0.00	0.00	0.00	0.00	0.00	0.00
10		INGRESOS DERIVADOS DE FINANCIAMIENTOS	0.00	0.00	0.00	0.00	0.00	0.00
TOTAL:			65,562,332.09	-3,700,811.00	61,861,521.09	64,509,964.31	64,509,964.31	-1,052,367.78

Ingresos excedentes:

-1,052,367.78



MUNICIPIO DE ARMERIA, COL.
 Sistema Integral de Contabilidad Gubernamental
ESTADO ANALITICO DE INGRESOS
DEL 1 DE ENERO AL 31 DE MARZO DE 2026
 (Cifras en Pesos)

Clave Presupuestaria	Descripción	Ingreso					Diferencia (6=5-1)
		Estimado Ene-Mar (1)	Ampliaciones / (Reducciones) Ene-Mar (2)	Modificado Ene-Mar (3=1+2)	Devengado Ene-Mar (4)	Recaudado Ene-Mar (5)	
Rubro	Concepto						
INGRESOS DEL PODER EJECUTIVO FEDERAL O ESTATAL Y DE LOS MUNICIPIOS							
1	IMPUESTOS	9,789,583.37	0.00	9,789,583.37	10,487,188.11	10,487,188.11	697,604.74
2	CUOTAS Y APORTACIONES DE SEGURIDAD SOCIAL	0.00	0.00	0.00	0.00	0.00	0.00
3	CONTRIBUCIONES DE MEJORAS	0.00	0.00	0.00	0.00	0.00	0.00
4	DERECHOS	4,441,144.82	0.00	4,441,144.82	5,128,810.20	5,128,810.20	687,665.38
5	PRODUCTOS	121,907.91	0.00	121,907.91	145,349.85	145,349.85	23,441.94
6	APROVECHAMIENTOS	110,774.41	0.00	110,774.41	182,321.83	182,321.83	71,547.42
8	PARTICIPACIONES, APORTACIONES, CONVENIOS, INCENTIVOS DERIVADOS DE LA COLABORACION FISCAL Y FONDOS DISTINTOS DE APORTACIONES	51,098,921.58	-3,700,811.00	47,398,110.58	48,566,294.32	48,566,294.32	-2,532,627.26
9	TRANSFERENCIAS, ASIGNACIONES, SUBSIDIOS Y SUBVENCIONES, Y PENSIONES Y JUBILACIONES	0.00	0.00	0.00	0.00	0.00	0.00
INGRESOS DE LOS ENTES PÚBLICOS DE LOS PODERES LEGISLATIVO Y JUDICIAL, DE LOS ÓRGANOS AUTÓNOMOS Y DEL SECTOR PARAESTATAL O PARAMUNICIPAL, ASÍ COMO DE LAS EMPRESAS PÚBLICAS DEL ESTADO							
2	CUOTAS Y APORTACIONES DE SEGURIDAD SOCIAL	0.00	0.00	0.00	0.00	0.00	0.00
5	PRODUCTOS	0.00	0.00	0.00	0.00	0.00	0.00
7	INGRESOS POR VENTA DE BIENES, PRESTACIÓN DE SERVICIOS Y OTROS INGRESOS	0.00	0.00	0.00	0.00	0.00	0.00
9	TRANSFERENCIAS, ASIGNACIONES, SUBSIDIOS Y SUBVENCIONES, Y PENSIONES Y JUBILACIONES	0.00	0.00	0.00	0.00	0.00	0.00
INGRESOS DERIVADOS DE FINANCIAMIENTOS							
10	INGRESOS DERIVADOS DE FINANCIAMIENTOS	0.00	0.00	0.00	0.00	0.00	0.00
TOTAL:		65,562,332.09	-3,700,811.00	61,861,521.09	64,509,964.31	64,509,964.31	-1,052,367.78

"BAJO PROTESTA DE DECIR VERDAD DECLARAMOS QUE LOS ESTADOS FINANCIEROS Y SUS NOTAS, SON RAZONABLEMENTE CORRECTOS Y SON RESPONSABLES DEL EMISOR"



MUNICIPIO DE ARMERIA, COL.
Sistema Integral de Contabilidad Gubernamental
ESTADO ANALITICO DE INGRESOS
DEL 1 DE ENERO AL 31 DE MARZO DE 2026
(Cifras en Pesos)

Análisis por: Fuente de Financiamiento		Ingreso					
Clave Presupuestaria	Descripción	Estimado Ene-Mar (1)	Ampliaciones / (Reducciones) Ene-Mar (2)	Modificado Ene-Mar (3=1+2)	Devengado Ene-Mar (4)	Recaudado Ene-Mar (5)	Diferencia (6=5-1)
Rubro	Concepto						

Ingresos excedentes:

-1,052,367.78



MUNICIPIO DE ARMERIA, COL.
Sistema Integral de Contabilidad Gubernamental
ESTADO ANALITICO DE INGRESOS
DEL 1 DE ENERO AL 31 DE MARZO DE 2026
(Cifras en Pesos)

Análisis por: Fuente de Financiamiento

Clave Presupuestaria	Descripción	Estimado Ene-Mar (1)	Ampliaciones / (Reducciones) Ene-Mar (2)	Ingreso Modificado Ene-Mar (3=1+2)	Devengado Ene-Mar (4)	Recaudado Ene-Mar (5)	Diferencia (6=5-1)
Rubro	Concepto						

Nota: Estas firmas corresponden al ESTADO ANALITICO DE INGRESOS

- 1.- Incluye intereses que generan las cuentas bancarias del Poder Ejecutivo de la Federación, de las Entidades Federativas, así como de los Municipios.
- 2.- Incluye donativos en efectivo del Poder Ejecutivo, entre otros aprovechamientos.
- 3.- Otros Ingresos se refiere a los ingresos propios obtenidos por los Poderes Legislativo y Judicial, los Órganos Autónomos y las Entidades de la Administración Pública Paraestatal y Paramunicipal, por sus actividades diversas no inherentes a su operación que generan recursos y que no sean ingresos por venta de bienes o prestación de servicios, tales como donativos en efectivo, entre otros.



MUNICIPIO DE ARMERIA, COL.
Sistema Integral de Contabilidad Gubernamental
ESTADO ANALITICO DE INGRESOS
DEL 1 DE ENERO AL 31 DE MARZO DE 2026
 (Cifras en Pesos)

Análisis por: Clasificación por Rubro de Ingresos

Clave Presupuestaria	Descripción	Ingreso					Diferencia
		Estimado Ene-Mar (1)	Ampliaciones / (Reducciones) Ene-Mar (2)	Modificado Ene-Mar (3=1+2)	Devengado Ene-Mar (4)	Recaudado Ene-Mar (5)	
1	IMPUESTOS	9,789,583.37	0.00	9,789,583.37	10,487,188.11	10,487,188.11	697,604.74
2	CUOTAS Y APORTACIONES DE SEGURIDAD SOCIAL	0.00	0.00	0.00	0.00	0.00	0.00
3	CONTRIBUCIONES DE MEJORAS	0.00	0.00	0.00	0.00	0.00	0.00
4	DERECHOS	4,441,144.82	0.00	4,441,144.82	5,128,810.20	5,128,810.20	687,665.38
5	PRODUCTOS	121,907.91	0.00	121,907.91	145,349.85	145,349.85	23,441.94
6	APROVECHAMIENTOS	110,774.41	0.00	110,774.41	182,321.83	182,321.83	71,547.42
7	INGRESOS POR VENTA DE BIENES, PRESTACIÓN DE SERVICIOS Y OTROS INGRESOS	0.00	0.00	0.00	0.00	0.00	0.00
8	PARTICIPACIONES, APORTACIONES, CONVENIOS, INCENTIVOS DERIVADOS DE LA COLABORACIÓN FISCAL Y FONDOS DISTINTOS DE APORTACIONES	51,098,921.58	-3,700,811.00	47,398,110.58	48,566,294.32	48,566,294.32	-2,532,627.26
9	TRANSFERENCIAS, ASIGNACIONES, SUBSIDIOS Y SUBVENCIÓNES, Y PENSIONES Y JUBILACIONES	0.00	0.00	0.00	0.00	0.00	0.00
10	INGRESOS DERIVADOS DE FINANCIAMIENTOS	0.00	0.00	0.00	0.00	0.00	0.00
TOTAL:		65,562,332.09	-3,700,811.00	61,861,521.09	64,509,964.31	64,509,964.31	-1,052,367.78

Ingresos excedentes:

-1,052,367.78

Análisis por: Fuente de Financiamiento

Clave Presupuestaria	Descripción	Ingreso					Diferencia
		Estimado Ene-Mar (1)	Ampliaciones / (Reducciones) Ene-Mar (2)	Modificado Ene-Mar (3=1+2)	Devengado Ene-Mar (4)	Recaudado Ene-Mar (5)	
INGRESOS DEL PODER EJECUTIVO FEDERAL O ESTATAL Y DE LOS MUNICIPIOS							
1	IMPUESTOS	9,789,583.37	0.00	9,789,583.37	10,487,188.11	10,487,188.11	697,604.74
2	CUOTAS Y APORTACIONES DE SEGURIDAD SOCIAL	0.00	0.00	0.00	0.00	0.00	0.00
3	CONTRIBUCIONES DE MEJORAS	0.00	0.00	0.00	0.00	0.00	0.00
4	DERECHOS	4,441,144.82	0.00	4,441,144.82	5,128,810.20	5,128,810.20	687,665.38
5	PRODUCTOS	121,907.91	0.00	121,907.91	145,349.85	145,349.85	23,441.94
6	APROVECHAMIENTOS	110,774.41	0.00	110,774.41	182,321.83	182,321.83	71,547.42
8	PARTICIPACIONES, APORTACIONES, CONVENIOS, INCENTIVOS	51,098,921.58	-3,700,811.00	47,398,110.58	48,566,294.32	48,566,294.32	-2,532,627.26
TOTAL:		65,562,332.09	-3,700,811.00	61,861,521.09	64,509,964.31	64,509,964.31	-1,052,367.78

BAJO PROTESTA DE DECIR VERDAD DECLARAMOS QUE LOS ESTADOS FINANCIEROS Y SUS NOTAS, SON RAZONABLEMENTE CORRECTOS Y SON REPOSIBILIDAD DEL EMISOR

Fecha: 01/05/2026 12:35:49 p. m.

Pág.: 41



MUNICIPIO DE ARMERIA, COL.
 Sistema Integral de Contabilidad Gubernamental
ESTADO ANALITICO DE INGRESOS
DEL 1 DE ENERO AL 31 DE MARZO DE 2026
 (Cifras en Pesos)

Rubro	Clave Presupuestaria	Descripción	Concepto	Ingreso					Diferencia (6=5-1)
				Estimado Ene-Mar (1)	Ampliaciones / (Reducciones) Ene-Mar (2)	Modificado Ene-Mar (3=1+2)	Devengado Ene-Mar (4)	Recaudado Ene-Mar (5)	
DERIVADOS DE LA COLABORACIÓN FISCAL Y FONDOS DISTINTOS DE APORTACIONES									
9		TRANSFERENCIAS, ASIGNACIONES, SUBSIDIOS Y SUBVENCIÓNES, Y PENSIONES Y JUBILACIONES		0.00	0.00	0.00	0.00	0.00	0.00
INGRESOS DE LOS ENTES PÚBLICOS DE LOS PODERES LEGISLATIVO Y JUDICIAL, DE LOS ÓRGANOS AUTÓNOMOS Y DEL SECTOR PARAESTATAL O PARAMUNICIPAL, ASÍ COMO DE LAS EMPRESAS PÚBLICAS DEL ESTADO									
2		CUOTAS Y APORTACIONES DE SEGURIDAD SOCIAL		0.00	0.00	0.00	0.00	0.00	0.00
5		PRODUCTOS		0.00	0.00	0.00	0.00	0.00	0.00
7		INGRESOS POR VENTA DE BIENES, PRESTACIÓN DE SERVICIOS Y OTROS INGRESOS		0.00	0.00	0.00	0.00	0.00	0.00
9		TRANSFERENCIAS, ASIGNACIONES, SUBSIDIOS Y SUBVENCIÓNES, Y PENSIONES Y JUBILACIONES		0.00	0.00	0.00	0.00	0.00	0.00
INGRESOS DERIVADOS DE FINANCIAMIENTOS									
10		INGRESOS DERIVADOS DE FINANCIAMIENTOS		0.00	0.00	0.00	0.00	0.00	0.00
TOTAL:				65,562,332.09	-3,700,811.00	61,861,521.09	64,509,964.31	64,509,964.31	-1,052,367.78

Ingresos excedentes: -1,052,367.78

"BAJO PROTESTA DE DECIR VERDAD DECLARAMOS QUE LOS ESTADOS FINANCIEROS Y SUS NOTAS, SON RAZONABLEMENTE CORRECTOS Y SON RESPONSABILIDAD DEL EMISOR"



MUNICIPIO DE ARMERIA, COL.
Sistema Integral de Contabilidad Gubernamental
ESTADO ANALITICO DE INGRESOS
DEL 1 DE ENERO AL 31 DE MARZO DE 2026
 (Cifras en Pesos)

Análisis por: Fuente de Financiamiento


Clave Presupuestaria	Descripción	Concepto	Ingreso	Devengado Ene-Mar	Recaudado Ene-Mar	Diferencia
Rubro			Modificado Ene-Mar (3=1+2)	(4)	(5)	(6=5-1)
			Estimado Ene-Mar (1)	Ampliaciones / (Reducciones) Ene-Mar (2)		

Nota: Estas firmas corresponden al ESTADO ANALITICO DE INGRESOS

- 1.- Incluye intereses que generan las cuentas bancarias del Poder Ejecutivo de la Federación, de las Entidades Federativas, así como de los Municipios.
- 2.- Incluye donativos en efectivo del Poder Ejecutivo, entre otros aprovechamientos.
- 3.- Otros Ingresos se refiere a los ingresos propios obtenidos por los Poderes Legislativo y Judicial, los Órganos Autónomos y las Entidades de la Administración Pública Paraestatal y Paramunicipal, por sus actividades diversas no inherentes a su operación que generan recursos y que no sean ingresos por venta de bienes o prestación de servicios, tales como donativos en efectivo, entre otros.

- **Información Presupuestaria**

Estado Analítico del Presupuesto de Egresos





MUNICIPIO DE ARMERIA, COL.
Sistema Integral de Contabilidad Gubernamental
ESTADO ANALITICO DEL EJERCICIO DEL PRESUPUESTO DE EGRESOS
 Clasificador por Objeto del Gasto (Capítulo y Concepto)
DEL 1 DE ENERO AL 31 DE MARZO DE 2026
 (Cifras en Pesos)

Análisis por: Clasificador por Objeto del Gasto		Egresos					
Clave Presupuestaria	Descripción	Aprobado Ene-Mar (1)	Ampliaciones / (Reducciones) Ene-Mar (2)	Modificado Ene-Mar (3=1+2)	Devengado Ene-Mar (4)	Pagado Ene-Mar (5)	Subejercicio Ene-Mar (6=3-4)
Cap-Con	Concepto						
1 0	SERVICIOS PERSONALES	28,718,334.69	172,387.48	28,890,722.17	22,008,656.03	21,781,001.23	6,882,066.14
1 1	REMUNERACIONES AL PERSONAL DE CARACTER PERMANENTE	14,313,569.26	161,215.92	14,474,785.18	12,956,543.28	12,956,543.28	1,518,241.90
1 2	REMUNERACIONES AL PERSONAL DE CARÁCTER TRANSITORIO	749,885.46	2,239.22	752,124.68	606,297.72	593,297.72	145,826.96
1 3	REMUNERACIONES ADICIONALES Y ESPECIALES	2,159,725.83	60,404.30	2,220,130.13	1,307,613.83	1,307,613.83	912,516.30
1 4	SEGURIDAD SOCIAL	1,391,533.41	0.00	1,391,533.41	960,574.92	960,574.92	430,958.49
1 5	OTRAS PRESTACIONES SOCIALES Y ECONOMICAS	7,902,610.67	-51,471.96	7,851,138.71	6,177,626.28	5,962,971.48	1,673,512.43
1 6	PREVISIONES	2,201,010.06	0.00	2,201,010.06	0.00	0.00	2,201,010.06
1 7	PAGO DE ESTIMULOS A SERVIDORES PUBLICOS	0.00	0.00	0.00	0.00	0.00	0.00
2 0	MATERIALES Y SUMINISTROS	2,121,526.19	397,717.49	2,519,243.68	1,451,303.32	1,299,876.06	1,067,940.36
2 1	MATERIALES DE ADMINISTRACION, EMISION DE DOCUMENTOS Y ARTICULOS OFICIALES	125,878.07	21,204.63	147,082.70	84,392.27	74,532.27	62,690.43
2 2	ALIMENTOS Y UTENSILIOS	61,193.45	26,098.43	87,291.88	41,842.06	41,563.06	45,449.82
2 3	MATERIAS PRIMAS Y MATERIALES DE PRODUCCION Y COMERCIALIZACION	0.00	42,505.00	42,505.00	42,505.00	42,505.00	0.00
2 4	MATERIALES Y ARTICULOS DE CONSTRUCCION Y DE REPARACION	148,148.37	132,768.57	280,916.94	243,956.40	237,735.54	36,960.54
2 5	PRODUCTOS QUÍMICOS, FARMACEUTICOS Y DE LABORATORIO	0.00	7,814.00	7,814.00	7,814.00	0.00	0.00
2 6	COMBUSTIBLES, LUBRICANTES Y ADITIVOS	1,131,850.51	96,158.88	1,228,009.39	836,549.19	728,354.19	391,460.20
2 7	VESTUARIO, BLANCOS, PRENDAS DE PROTECCION Y ARTICULOS DEPORTIVOS	0.00	13,340.00	13,340.00	13,340.00	13,340.00	0.00
2 8	MATERIALES Y SUMINISTROS PARA SEGURIDAD	0.00	0.00	0.00	0.00	0.00	0.00
2 9	HERRAMIENTAS, REFACCIONES Y ACCESORIOS MENORES	654,455.79	57,827.98	712,283.77	180,904.40	161,846.00	531,379.37
3 0	SERVICIOS GENERALES	3,984,857.43	1,625,545.89	5,610,403.32	3,587,455.37	3,184,085.54	2,022,947.95
3 1	SERVICIOS BÁSICOS	1,562,750.93	213,677.45	1,776,428.38	1,054,525.36	1,054,525.36	721,903.02
3 2	SERVICIOS DE ARRENDAMIENTO	279,286.19	165,599.60	444,885.79	427,453.71	43,413.96	17,432.08
3 3	SERVICIOS PROFESIONALES, CIENTÍFICOS, TÉCNICOS Y OTROS SERVICIOS	190,594.82	17,092.37	207,687.19	116,956.20	116,956.20	90,730.99
3 4	SERVICIOS FINANCIEROS, BANCARIOS Y COMERCIALES	447,763.00	45,175.06	492,938.06	472,549.65	472,549.65	20,388.41
3 5	SERVICIOS DE INSTALACION, REPARACION, MANTENIMIENTO Y CONSERVACION	238,648.35	3,274.51	241,922.86	89,159.71	71,268.03	152,763.15
3 6	SERVICIOS DE COMUNICACION SOCIAL Y PUBLICIDAD	101,788.74	26,500.00	128,288.74	98,300.00	98,300.00	29,988.74
3 7	SERVICIOS DE TRASLADO Y VIATICOS	2,650.00	0.00	2,650.00	0.00	0.00	2,650.00
3 8	SERVICIOS OFICIALES	281,683.61	81,335.42	363,019.03	191,015.81	189,577.41	172,003.22
3 9	OTROS SERVICIOS GENERALES	879,691.79	1,072,891.48	1,952,583.27	1,137,494.93	1,137,494.93	815,088.34
4 0	TRANSFERENCIAS, ASIGNACIONES, SUBSIDIOS Y OTRAS AYUDAS	8,884,883.80	1,212,644.90	10,097,528.70	6,695,382.42	6,695,382.42	3,402,146.28
4 1	TRANSFERENCIAS INTERNAS Y ASIGNACIONES AL SECTOR	0.00	0.00	0.00	0.00	0.00	0.00

"BAJO PROTESTA DE DECIR VERDAD DECLARAMOS QUE LOS ESTADOS FINANCIEROS Y SUS NOTAS, SON RAZONABLEMENTE CORRECTOS Y SON REPOSIBILIDAD DEL EMISOR"



MUNICIPIO DE ARMERIA, COL.
Sistema Integral de Contabilidad Gubernamental
ESTADO ANALITICO DEL EJERCICIO DEL PRESUPUESTO DE EGRESOS
 Clasificador por Objeto del Gasto (Capítulo y Concepto)
DEL 1 DE ENERO AL 31 DE MARZO DE 2026
 (Cifras en Pesos)

Análisis por: Clasificador por Objeto del Gasto		Egresos					Subejercicio
Clave Presupuestaria	Descripción	Aprobado Ene-Mar (1)	Ampliaciones / (Reducciones) Ene-Mar (2)	Modificado Ene-Mar (3=1+2)	Devengado Ene-Mar (4)	Pagado Ene-Mar (5)	Ene-Mar (6=3-4)
Cap-Con	Concepto						
	PÚBLICO						
4 2	TRANSFERENCIAS AL RESTO DEL SECTOR PUBLICO	1,772,476.62	234,361.50	2,006,838.12	2,006,838.12	2,006,838.12	0.00
4 3	SUBSIDIOS Y SUBVENCIONES	0.00	0.00	0.00	0.00	0.00	0.00
4 4	AYUDAS SOCIALES	57,450.38	87,486.42	144,936.80	144,936.80	144,936.80	0.00
4 5	PENSIONES Y JUBILACIONES	4,166,225.03	890,796.98	5,057,022.01	4,543,607.50	4,543,607.50	513,414.51
4 6	TRANSFERENCIAS A FIDEICOMISOS, MANDATOS Y CONTRATOS ANALOGOS.	0.00	0.00	0.00	0.00	0.00	0.00
4 7	TRANSFERENCIAS A LA SEGURIDAD SOCIAL	2,888,731.77	0.00	2,888,731.77	0.00	0.00	2,888,731.77
4 8	DONATIVOS	0.00	0.00	0.00	0.00	0.00	0.00
4 9	TRANSFERENCIAS AL EXTERIOR	0.00	0.00	0.00	0.00	0.00	0.00
5 0	BIENES MUEBLES, INMUEBLES E INTANGIBLES	450,000.00	0.00	450,000.00	0.00	0.00	450,000.00
5 1	MOBILIARIO Y EQUIPO DE ADMINISTRACION	450,000.00	0.00	450,000.00	0.00	0.00	450,000.00
5 2	MOBILIARIO Y EQUIPO EDUCACIONAL Y RECREATIVO	0.00	0.00	0.00	0.00	0.00	0.00
5 3	EQUIPO E INSTRUMENTAL MEDICO Y DE LABORATORIO	0.00	0.00	0.00	0.00	0.00	0.00
5 4	VEHICULOS Y EQUIPO DE TRANSPORTE	0.00	0.00	0.00	0.00	0.00	0.00
5 5	EQUIPO DE DEFENSA Y SEGURIDAD	0.00	0.00	0.00	0.00	0.00	0.00
5 6	MAQUINARIA, OTROS EQUIPOS Y HERRAMIENTAS	0.00	0.00	0.00	0.00	0.00	0.00
5 7	ACTIVOS BIOLOGICOS	0.00	0.00	0.00	0.00	0.00	0.00
5 8	BIENES INMUEBLES	0.00	0.00	0.00	0.00	0.00	0.00
5 9	ACTIVOS INTANGIBLES	0.00	0.00	0.00	0.00	0.00	0.00
6 0	INVERSION PUBLICA	11,737,328.70	-3,914,488.00	7,822,840.70	0.00	0.00	7,822,840.70
6 1	OBRA PUBLICA EN BIENES DE DOMINIO PUBLICO	11,737,328.70	-3,914,488.00	7,822,840.70	0.00	0.00	7,822,840.70
6 2	OBRA PUBLICA EN BIENES PROPIOS	0.00	0.00	0.00	0.00	0.00	0.00
6 3	PROYECTOS PRODUCTIVOS Y ACCIONES DE FOMENTO	0.00	0.00	0.00	0.00	0.00	0.00
7 0	INVERSIONES FINANCIERAS Y OTRAS PROVISIONES	0.00	0.00	0.00	0.00	0.00	0.00
7 1	INVERSIONES PARA EL FOMENTO DE ACTIVIDADES PRODUCTIVAS	0.00	0.00	0.00	0.00	0.00	0.00
7 2	ACCIONES Y PARTICIPACIONES DE CAPITAL	0.00	0.00	0.00	0.00	0.00	0.00
7 3	COMPRA DE TITULOS Y VALORES	0.00	0.00	0.00	0.00	0.00	0.00
7 4	CONCESION DE PRESTAMOS	0.00	0.00	0.00	0.00	0.00	0.00
7 5	INVERSIONES EN FIDEICOMISOS, MANDATOS Y OTROS ANALOGOS	0.00	0.00	0.00	0.00	0.00	0.00
7 6	OTRAS INVERSIONES FINANCIERAS	0.00	0.00	0.00	0.00	0.00	0.00
7 9	PROVISIONES PARA CONTINGENCIAS Y OTRAS EROGACIONES ESPECIALES	0.00	0.00	0.00	0.00	0.00	0.00
8 0	PARTICIPACIONES Y APORTACIONES	0.00	0.00	0.00	0.00	0.00	0.00
8 1	PARTICIPACIONES	0.00	0.00	0.00	0.00	0.00	0.00

"BAJO PROTESTA DE DECIR VERDAD DECLARAMOS QUE LOS ESTADOS FINANCIEROS Y SUS NOTAS, SON RAZONABLEMENTE CORRECTOS Y SON RESPONSABILIDAD DEL EMISOR"



MUNICIPIO DE ARMERIA, COL.
Sistema Integral de Contabilidad Gubernamental
ESTADO ANALITICO DEL EJERCICIO DEL PRESUPUESTO DE EGRESOS
 Clasificador por Objeto del Gasto (Capítulo y Concepto)
DEL 1 DE ENERO AL 31 DE MARZO DE 2026
 (Cifras en Pesos)

Análisis por: Clasificador por Objeto del Gasto		Egresos						
Clave Presupuestaria	Descripción	Aprobado Ene-Mar (1)	Ampliaciones / (Reducciones) Ene-Mar (2)	Modificado Ene-Mar (3=1+2)	Devengado Ene-Mar (4)	Pagado Ene-Mar (5)	Subejercicio Ene-Mar (6=3-4)	
Cap-Con	Concepto	(1)	(2)	(3=1+2)	(4)	(5)	(6=3-4)	
8 3	APORTACIONES	0.00	0.00	0.00	0.00	0.00	0.00	
8 5	CONVENIOS	0.00	0.00	0.00	0.00	0.00	0.00	
9 0	DEUDA PUBLICA	1,861,096.63	15,074.00	1,876,170.63	508,938.74	508,938.74	1,367,231.89	
9 1	AMORTIZACION DE LA DEUDA PUBLICA	1,691,604.31	0.00	1,691,604.31	341,604.31	341,604.31	1,350,000.00	
9 2	INTERESES DE LA DEUDA PUBLICA	169,492.32	15,074.00	184,566.32	167,334.43	167,334.43	17,231.89	
9 3	COMISIONES DE LA DEUDA PUBLICA	0.00	0.00	0.00	0.00	0.00	0.00	
9 4	GASTOS DE LA DEUDA PUBLICA	0.00	0.00	0.00	0.00	0.00	0.00	
9 5	COSTO POR CEBERTURAS	0.00	0.00	0.00	0.00	0.00	0.00	
9 6	APOYOS FINANCIEROS	0.00	0.00	0.00	0.00	0.00	0.00	
9 9	ADEUDOS DE EJERCICIOS FISCALES ANTERIORES (ADEFAS)	0.00	0.00	0.00	0.00	0.00	0.00	
TOTAL DEL EGRESO:		57,758,027.44	-491,118.24	57,266,909.20	34,251,735.88	33,469,283.99	23,015,173.32	



MUNICIPIO DE ARMERIA, COL.
Sistema Integral de Contabilidad Gubernamental
ESTADO ANALITICO DEL EJERCICIO DEL PRESUPUESTO DE EGRESOS
 Clasificación Económica (Tipo de Gasto)
DEL 1 DE ENERO AL 31 DE MARZO DE 2026
 (Cifras en Pesos)

Clave Presupuestaria	Descripción	Egresos					
		Aprobado Ene-Mar (1)	Ampliaciones / (Reducciones) Ene-Mar (2)	Modificado Ene-Mar (3=1+2)	Devengado Ene-Mar (4)	Pagado Ene-Mar (5)	Subejercicio Ene-Mar (6=3-4)
TG	Concepto						
1	GASTO CORRIENTE	39,543,377.08	2,517,498.78	42,060,875.86	29,199,189.64	28,416,737.75	12,861,686.22
2	GASTO DE CAPITAL	12,187,328.70	-3,914,488.00	8,272,840.70	0.00	0.00	8,272,840.70
3	AMORTIZACION DE LA DEUDA Y DISMINUCION DE PASIVOS	1,861,096.63	15,074.00	1,876,170.63	508,938.74	508,938.74	1,367,231.89
4	PENSIONES Y JUBILACIONES	4,166,225.03	890,796.98	5,057,022.01	4,543,607.50	4,543,607.50	513,414.51
5	PARTICIPACIONES	0.00	0.00	0.00	0.00	0.00	0.00
TOTAL DEL EGRESO:		57,758,027.44	-491,118.24	57,266,909.20	34,251,735.88	33,469,283.99	23,015,173.32

"BAJO PROTESTA DE DECIR VERDAD DECLARAMOS QUE LOS ESTADOS FINANCIEROS Y SUS NOTAS, SON RAZONABLEMENTE CORRECTOS Y SON RESPONSABILIDAD DEL EMISOR"



MUNICIPIO DE ARMERIA, COL.
Sistema Integral de Contabilidad Gubernamental
ESTADO ANALITICO DEL EJERCICIO DEL PRESUPUESTO DE EGRESOS

Clasificación Administrativa

DEL 1 DE ENERO AL 31 DE MARZO DE 2026

(Cifras en Pesos)

UP-UR-UE	Clave Presupuestaria	Descripción	Concepto	Egresos						Subejercicio Ene-Mar (6=3+4)
				Aprobado Ene-Mar (1)	Ampliaciones / (Reducciones) Ene-Mar (2)	Modificado Ene-Mar (3=1+2)	Devengado Ene-Mar (4)	Pagado Ene-Mar (5)		
01	CABILDO			1,280,825.64	90,081.06	1,370,906.70	1,327,200.00	1,327,200.00	43,706.70	
01 01	01	SINDICO Y REGIDORES		1,280,825.64	90,081.06	1,370,906.70	1,327,200.00	1,327,200.00	43,706.70	
02	PRESIDENCIA			1,652,030.65	153,310.90	1,805,341.55	1,417,378.36	1,401,344.16	387,963.19	
02 01	01	PRESIDENCIA		1,652,030.65	153,310.90	1,805,341.55	1,417,378.36	1,401,344.16	387,963.19	
02 01 01	01	DESAPACHO DE PRESIDENCIA		600,339.61	190,790.07	791,129.68	544,532.12	538,236.39	246,597.56	
02 01 02	02	DIRECCION DE ATENCION CIUDADANA		157,000.08	-509.43	156,490.65	142,749.87	142,749.87	13,740.78	
02 01 03	03	DIRECCION DE COMUNICACION SOCIAL		146,644.10	-94,282.90	52,361.20	39,468.00	39,468.00	12,893.20	
02 01 04	04	PROTECCION CIVIL		343,701.69	55,743.54	399,445.23	371,241.17	361,502.70	28,204.06	
02 01 05	05	DEPARTAMENTO JURIDICO		180,067.66	916.12	180,983.78	158,479.20	158,479.20	22,504.58	
02 01 06	06	INSTITUTO DE LA MUJER		41,405.07	200.40	41,605.47	36,432.00	36,432.00	5,173.47	
02 01 08	08	PRONNA		141,467.37	252.70	141,720.07	88,044.00	88,044.00	53,676.07	
02 01 09	09	SIPINNA		41,405.07	200.40	41,605.47	36,432.00	36,432.00	5,173.47	
03	SECRETARIO DEL AYUNTAMIENTO			3,799,623.31	163,219.20	3,962,842.51	3,299,832.57	3,120,310.26	663,009.94	
03 01	01	SECRETARIO DEL AYUNTAMIENTO		3,799,623.31	163,219.20	3,962,842.51	3,299,832.57	3,120,310.26	663,009.94	
03 01 01	01	DESAPACHO DEL SECRETARIO DEL AYUNTAMIENTO		662,361.00	151,681.36	814,042.36	676,187.76	537,833.03	137,854.60	
03 01 02	02	SERVICIO MEDICO		44,855.36	217.10	45,072.46	39,468.00	39,468.00	5,604.46	
03 01 03	03	DIRECCION DE REGISTRO CIVIL		515,020.72	-54,143.46	460,877.26	423,804.65	423,804.65	37,072.61	
03 01 04	04	DIRECCION DE EDUCACION CIVICA, CULTURA Y DEPORTE		1,677,694.63	68,933.17	1,746,627.80	1,380,674.88	1,339,507.30	365,952.92	
03 01 05	05	JUNTAS MUNICIPALES		674,524.14	-3,468.97	671,055.17	569,697.28	569,697.28	101,357.89	
03 01 06	06	COMISARIAS MUNICIPALES		225,167.46	0.00	225,167.46	210,000.00	210,000.00	15,167.46	
04	OFICIALIA MAYOR			9,452,370.15	59,796.98	9,512,167.13	2,836,721.19	2,832,654.96	6,675,445.94	
04 01	01	OFICIALIA MAYOR		9,452,370.15	59,796.98	9,512,167.13	2,836,721.19	2,832,654.96	6,675,445.94	
04 01 01	01	DESAPACHO DE OFICIALIA MAYOR		9,393,022.91	59,509.75	9,452,532.66	2,784,501.99	2,780,435.76	6,668,030.67	
04 01 03	03	DIRECCION DE ADQUISICIONES		674,524.14	-3,468.97	671,055.17	569,697.28	569,697.28	101,357.89	
05	TESORERIA MUNICIPAL			4,020,179.86	1,099,248.50	5,119,428.36	3,891,959.16	3,874,117.33	1,227,469.20	
05 01	01	TESORERIA MUNICIPAL		4,020,179.86	1,099,248.50	5,119,428.36	3,891,959.16	3,874,117.33	1,227,469.20	
05 01 01	01	DESAPACHO DE TESORERIA MUNICIPAL		966,129.57	1,107,224.39	2,073,353.96	1,916,340.30	1,898,668.41	157,013.66	
05 01 02	02	DIRECCION DE INGRESOS		1,646,594.40	-5,550.36	1,641,044.04	793,776.51	793,776.51	847,267.53	
05 01 03	03	DIRECCION DE EGRESOS		55,206.63	267.21	55,473.84	48,576.00	48,576.00	6,897.84	
05 01 04	04	CONTABILIDAD		651,960.69	776.23	652,736.92	600,233.98	600,233.98	52,502.94	
05 01 05	05	DIRECCION DE CATASTRO		700,288.57	-3,468.97	696,819.60	533,032.37	532,862.43	163,787.23	
06	DIRECCION DE PLANEACION Y DESARROLLO SOCIAL			920,025.45	-3,250.02	916,775.43	689,253.91	688,630.41	227,521.52	
06 01	01	DIRECCION DE PLANEACION Y DESARROLLO SOCIAL		920,025.45	-3,250.02	916,775.43	689,253.91	688,630.41	227,521.52	
06 01 01	01	DESAPACHO DE PLANEACION Y DESARROLLO SOCIAL		920,025.45	-3,250.02	916,775.43	689,253.91	688,630.41	227,521.52	

"BAJO PROTESTA DE DECIR VERDAD DECLARAMOS QUE LOS ESTADOS FINANCIEROS Y SUS NOTAS, SON RAZONABLEMENTE CORRECTOS Y SON RESPONSABILIDAD DEL EMISOR"



MUNICIPIO DE ARMERIA, COL.
Sistema Integral de Contabilidad Gubernamental
ESTADO ANALITICO DEL EJERCICIO DEL PRESUPUESTO DE EGRESOS

Clasificación Administrativa

DEL 1 DE ENERO AL 31 DE MARZO DE 2026

(Cifras en Pesos)

UP-UR-UE	Clave Presupuestaria	Descripción	Egresos					Subejercicio Ene-Mar (6=3-4)
			Aprobado Ene-Mar (1)	Ampliaciones / (Reducciones) Ene-Mar (2)	Modificado Ene-Mar (3=1+2)	Devengado Ene-Mar (4)	Pagado Ene-Mar (5)	
		Concepto						
07		DIRECCION DE DESARROLLO RURAL	161,666.31	4,053.55	165,719.86	155,994.73	155,994.73	9,725.13
07 01		DIRECCION DE DESARROLLO RURAL	161,666.31	4,053.55	165,719.86	155,994.73	155,994.73	9,725.13
07 01 01		DESPACHO DE DESARROLLO RURAL	161,666.31	4,053.55	165,719.86	155,994.73	155,994.73	9,725.13
08		DIRECCION DE DESARROLLO URBANO, ECOLOGIA Y TURISMO	450,897.75	-1,638.17	449,259.58	407,545.37	407,545.37	41,714.21
08 01		DIRECCION DE DESARROLLO URBANO, ECOLOGIA Y TURISMO	450,897.75	-1,638.17	449,259.58	407,545.37	407,545.37	41,714.21
08 01 01		DESPACHO DE DESARROLLO URBANO, ECOLOGIA Y TURISMO	450,897.75	-1,638.17	449,259.58	407,545.37	407,545.37	41,714.21
09		DIRECCION DE SERVICIOS PUBLICOS MUNICIPALES	9,348,619.00	533,273.72	9,881,892.72	7,946,158.52	7,426,056.43	1,935,734.20
09 01		DIRECCION DE SERVICIOS PUBLICOS MUNICIPALES	9,348,619.00	533,273.72	9,881,892.72	7,946,158.52	7,426,056.43	1,935,734.20
09 01 01		DESPACHO DE SERVICIOS PUBLICOS	9,348,619.00	533,273.72	9,881,892.72	7,946,158.52	7,426,056.43	1,935,734.20
10		DIRECCION DE SEGURIDAD PUBLICA Y VIALIDAD	6,756,992.54	103,523.53	6,860,516.07	4,835,707.11	4,791,445.38	2,024,808.96
10 01		DIRECCION DE SEGURIDAD PUBLICA Y VIALIDAD	6,756,992.54	103,523.53	6,860,516.07	4,835,707.11	4,791,445.38	2,024,808.96
10 01 01		DESPACHO DE SEGURIDAD PUBLICA	6,756,992.54	103,523.53	6,860,516.07	4,835,707.11	4,791,445.38	2,024,808.96
12		ORGANO DE CONTROL INTERNO	320,219.42	-5,968.39	314,251.03	239,663.80	239,663.80	74,587.23
12 01		CONTRALORIA MUNICIPAL	320,219.42	-5,968.39	314,251.03	239,663.80	239,663.80	74,587.23
12 01 01		DESPACHO DEL CONTRALORIA	320,219.42	-5,968.39	314,251.03	239,663.80	239,663.80	74,587.23
13		ORGANISMOS PUBLICOS DESCENTRALIZADOS	1,772,476.62	234,361.50	2,006,838.12	2,006,838.12	2,006,838.12	0.00
13 01		ORGANISMOS PUBLICOS DESCENTRALIZADOS	1,772,476.62	234,361.50	2,006,838.12	2,006,838.12	2,006,838.12	0.00
13 01 01		DIF MUNICIPAL	1,772,476.62	234,361.50	2,006,838.12	2,006,838.12	2,006,838.12	0.00
14		OBRA PUBLICA E INVERSION	11,737,328.70	-3,914,488.00	7,822,840.70	0.00	0.00	7,822,840.70
14 01		OBRA PUBLICA	11,737,328.70	-3,914,488.00	7,822,840.70	0.00	0.00	7,822,840.70
14 01 01		OBRA PUBLICA PTO. ORIGINAL	11,737,328.70	-3,914,488.00	7,822,840.70	0.00	0.00	7,822,840.70
15		DEUDA PUBLICA	1,861,096.63	15,074.00	1,876,170.63	508,938.74	508,938.74	1,367,231.89
15 01		DEUDA PUBLICA	1,861,096.63	15,074.00	1,876,170.63	508,938.74	508,938.74	1,367,231.89
15 01 01		DEUDA PUBLICA	1,861,096.63	15,074.00	1,876,170.63	508,938.74	508,938.74	1,367,231.89
16		TRANSFERENCIAS, SUBSIDIOS Y AYUDAS	4,223,675.41	978,283.40	5,201,958.81	4,688,544.30	4,688,544.30	513,414.51
16 01		TRANSFERENCIAS, SUBSIDIOS Y AYUDAS	4,223,675.41	978,283.40	5,201,958.81	4,688,544.30	4,688,544.30	513,414.51
16 01 03		AYUDAS	57,450.38	87,486.42	144,936.80	144,936.80	144,936.80	0.00
16 01 04		JUBILADOS Y PENSIONADOS	4,166,225.03	890,796.98	5,057,022.01	4,543,607.50	4,543,607.50	513,414.51
		TOTAL DEL EGRESO:	57,758,027.44	-491,118.24	57,266,909.20	34,251,735.88	33,469,283.99	23,015,173.32

"BAJO PROTESTA DE DECIR VERDAD DECLARAMOS QUE LOS ESTADOS FINANCIEROS Y SUS NOTAS, SON RAZONABLEMENTE CORRECTOS Y SON RESPONSABILIDAD DEL EMISOR"



MUNICIPIO DE ARMERIA, COL.
Sistema Integral de Contabilidad Gubernamental
ESTADO ANALITICO DEL EJERCICIO DEL PRESUPUESTO DE EGRESOS
 Clasificación Administrativa
DEL 1 DE ENERO AL 31 DE MARZO DE 2026
 (Cifras en Pesos)

UP	Clave Presupuestaria	Descripción	Egresos					
			Aprobado Ene-Mar (1)	Ampliaciones / (Reducciones) Ene-Mar (2)	Modificado Ene-Mar (3=1+2)	Devengado Ene-Mar (4)	Pagado Ene-Mar (5)	Subejercicio Ene-Mar (6=3-4)
01		CABILDO	1,280,825.64	90,081.06	1,370,906.70	1,327,200.00	1,327,200.00	43,706.70
02		PRESIDENCIA	1,652,030.65	153,310.90	1,805,341.55	1,417,378.36	1,401,344.16	387,963.19
03		SECRETARIO DEL AYUNTAMIENTO	3,799,623.31	163,219.20	3,962,842.51	3,299,832.57	3,120,310.26	663,009.94
04		OFICIALIA MAYOR	9,452,370.15	59,796.98	9,512,167.13	2,836,721.19	2,832,654.96	6,675,445.94
05		TESORERIA MUNICIPAL	4,020,179.86	1,099,248.50	5,119,428.36	3,891,959.16	3,874,117.33	1,227,469.20
06		DIRECCION DE PLANEACION Y DESARROLLO SOCIAL	920,025.45	-3,250.02	916,775.43	689,253.91	688,630.41	227,521.52
07		DIRECCION DE DESARROLLO RURAL	161,666.31	4,053.55	165,719.86	155,994.73	155,994.73	9,725.13
08		DIRECCION DE DESARROLLO URBANO, ECOLOGIA Y TURISMO	450,897.75	-1,638.17	449,259.58	407,545.37	407,545.37	41,714.21
09		DIRECCION DE SERVICIOS PUBLICOS MUNICIPALES	9,348,619.00	533,273.72	9,881,892.72	7,946,158.52	7,426,056.43	1,935,734.20
10		DIRECCION DE SEGURIDAD PUBLICA Y VIALIDAD	6,756,992.54	103,523.53	6,860,516.07	4,835,707.11	4,791,445.38	2,024,808.96
12		ORGANO DE CONTROL INTERNO	320,219.42	-5,968.39	314,251.03	239,663.80	239,663.80	74,587.23
13		ORGANISMOS PUBLICOS DESCENTRALIZADOS	1,772,476.62	234,361.50	2,006,838.12	2,006,838.12	2,006,838.12	0.00
14		OBRA PUBLICA E INVERSION	11,737,328.70	-3,914,488.00	7,822,840.70	0.00	0.00	7,822,840.70
15		DEUDA PUBLICA	1,861,096.63	15,074.00	1,876,170.63	508,938.74	508,938.74	1,367,231.89
16		TRANSFERENCIAS, SUBSIDIOS Y AYUDAS	4,223,675.41	978,283.40	5,201,958.81	4,688,544.30	4,688,544.30	513,414.51
TOTAL DEL EGRESO:			57,758,027.44	-491,118.24	57,266,909.20	34,251,735.88	33,469,283.99	23,015,173.32



MUNICIPIO DE ARMERIA, COL.
Sistema Integral de Contabilidad Gubernamental
ESTADO ANALITICO DEL EJERCICIO DEL PRESUPUESTO DE EGRESOS
 Clasificación Administrativa
DEL 1 DE ENERO AL 31 DE MARZO DE 2026
 (Cifras en Pesos)

Clave Presupuestaria	Descripción Concepto	Egresos					
		Aprobado Ene-Mar (1)	Ampliaciones / (Reducciones) Ene-Mar (2)	Modificado Ene-Mar (3=1+2)	Devengado Ene-Mar (4)	Pagado Ene-Mar (5)	Subejercicio Ene-Mar (6=3-4)
Poder Ejecutivo		57,758,027.44	-491,118.24	57,266,909.20	34,251,735.88	33,469,283.99	23,015,173.32
Poder Legislativo		0.00	0.00	0.00	0.00	0.00	0.00
Poder Judicial		0.00	0.00	0.00	0.00	0.00	0.00
Órganos Autónomos		0.00	0.00	0.00	0.00	0.00	0.00
TOTAL DEL EGRESO:		57,758,027.44	-491,118.24	57,266,909.20	34,251,735.88	33,469,283.99	23,015,173.32

"BAJO PROTESTA DE DECIR VERDAD DECLARAMOS QUE LOS ESTADOS FINANCIEROS Y SUS NOTAS, SON RAZONABLEMENTE CORRECTOS Y SON RESPONSABILIDAD DEL EMISOR"



MUNICIPIO DE ARMERIA, COL.
Sistema Integral de Contabilidad Gubernamental
ESTADO ANALITICO DEL EJERCICIO DEL PRESUPUESTO DE EGRESOS
 Clasificación Funcional (Finalidad y Función)
DEL 1 DE ENERO AL 31 DE MARZO DE 2026
 (Cifras en Pesos)

Análisis por: Clasificación Funcional		Egresos					
Clave Presupuestaria	Descripción	Aprobado Ene-Mar (1)	Ampliaciones / (Reducciones) Ene-Mar (2)	Modificado Ene-Mar (3=1+2)	Devengado Ene-Mar (4)	Pagado Ene-Mar (5)	Subejercicio Ene-Mar (6=3-4)
Fin-Fun	Concepto						
01	GOBIERNO	36,399,495.02	2,126,300.19	38,525,795.21	25,590,839.84	24,849,555.53	12,934,955.37
01 01	LEGISLACION	11,297,533.36	931,425.45	12,228,958.81	9,956,457.67	9,430,059.85	2,272,501.14
01 02	JUSTICIA	182,872.44	453.10	183,325.54	124,476.00	124,476.00	58,849.54
01 03	COORDINACION DE LA POLITICA DE GOBIERNO	17,590,755.96	1,300,034.29	18,890,790.25	10,320,342.78	10,149,718.02	8,570,447.47
01 04	RELACIONES EXTERIORES	0.00	0.00	0.00	0.00	0.00	0.00
01 05	ASUNTOS FINANCIEROS Y HACENDARIOS	55,206.63	267.21	55,473.84	48,576.00	48,576.00	6,897.84
01 06	SEGURIDAD NACIONAL	0.00	0.00	0.00	0.00	0.00	0.00
01 07	ASUNTOS DE ORDEN PUBLICO Y DE SEGURIDAD INTERIOR	6,969,482.45	-11,087.53	6,958,394.92	4,958,769.52	4,914,507.79	1,999,625.40
01 08	OTROS SERVICIOS GENERALES	303,644.18	-94,792.33	208,851.85	182,217.87	182,217.87	26,633.98
02	DESARROLLO SOCIAL	19,497,435.79	-2,632,492.43	16,864,943.36	8,151,957.30	8,110,789.72	8,712,986.06
02 01	PROTECCION AMBIENTAL	0.00	0.00	0.00	0.00	0.00	0.00
02 02	VIVIENDA Y SERVICIOS A LA COMUNIDAD	11,737,328.70	-3,914,488.00	7,822,840.70	0.00	0.00	7,822,840.70
02 03	SALUD	44,855.36	217.10	45,072.46	39,468.00	39,468.00	5,604.46
02 04	RECREACION, CULTURA Y OTRAS MANIFESTACIONES SOCIALES	1,677,694.63	68,933.17	1,746,627.80	1,380,674.88	1,339,507.30	365,952.92
02 05	EDUCACION	0.00	0.00	0.00	0.00	0.00	0.00
02 06	PROTECCION SOCIAL	6,037,557.10	1,212,845.30	7,250,402.40	6,731,814.42	6,731,814.42	518,587.98
02 07	OTROS ASUNTOS SOCIALES	0.00	0.00	0.00	0.00	0.00	0.00
03	DESARROLLO ECONOMICO	0.00	0.00	0.00	0.00	0.00	0.00
03 01	ASUNTOS ECONOMICOS, COMERCIALES Y LABORALES EN GENERAL	0.00	0.00	0.00	0.00	0.00	0.00
03 02	AGROPECUARIA, SILVICULTURA, PESCA Y CAZA	0.00	0.00	0.00	0.00	0.00	0.00
03 03	COMBUSTIBLES Y ENERGIA	0.00	0.00	0.00	0.00	0.00	0.00
03 04	MINERIA, MANUFACTURAS Y CONSTRUCCION	0.00	0.00	0.00	0.00	0.00	0.00
03 05	TRANSPORTE	0.00	0.00	0.00	0.00	0.00	0.00
03 06	COMUNICACIONES	0.00	0.00	0.00	0.00	0.00	0.00
03 07	TURISMO	0.00	0.00	0.00	0.00	0.00	0.00
03 08	CIENCIA, TECNOLOGIA E INNOVACION	0.00	0.00	0.00	0.00	0.00	0.00
03 09	OTRAS INDUSTRIAS Y OTROS ASUNTOS ECONOMICOS	0.00	0.00	0.00	0.00	0.00	0.00
04	OTRAS NO CLASIFICADAS EN FUNCIONES ANTERIORES	1,861,096.63	15,074.00	1,876,170.63	508,938.74	508,938.74	1,367,231.89
04 01	TRANSACCIONES DE LA DEUDA PUBLICA / COSTO FINANCIERO DE LA DEUDA	511,096.63	15,074.00	526,170.63	508,938.74	508,938.74	17,231.89
04 02	TRANSFERENCIAS, PARTICIPACIONES Y APORTACIONES ENTRE DIFERENTES NIVELES Y ORDENES DE GOBIERNO	0.00	0.00	0.00	0.00	0.00	0.00
04 03	SANEAMIENTO DEL SISTEMA FINANCIERO	0.00	0.00	0.00	0.00	0.00	0.00
04 04	ADEUDOS DE EJERCICIOS FISCALES ANTERIORES	1,350,000.00	0.00	1,350,000.00	0.00	0.00	1,350,000.00

"BAJO PROTESTA DE DECIR VERDAD DECLARAMOS QUE LOS ESTADOS FINANCIEROS Y SUS NOTAS, SON RAZONABLEMENTE CORRECTOS Y SON RESPONSABILIDAD DEL EMISOR"



MUNICIPIO DE ARMERIA, COL.
 Sistema Integral de Contabilidad Gubernamental
ESTADO ANALITICO DEL EJERCICIO DEL PRESUPUESTO DE EGRESOS
 Clasificación Funcional (Finalidad y Función)
DEL 1 DE ENERO AL 31 DE MARZO DE 2026
 (Cifras en Pesos)

Análisis por: Clasificación Funcional	Egresos					
	Aprobado Ene-Mar (1)	Ampliaciones / (Reducciones) Ene-Mar (2)	Modificado Ene-Mar (3=1+2)	Devengado Ene-Mar (4)	Pagado Ene-Mar (5)	Subejercicio Ene-Mar (6=3-4)
Clave Presupuestaria Descripción Fin-Fun Concepto						

TOTAL DEL EGRESO: 57,758,027.44 -491,118.24 57,266,909.20 34,251,735.88 33,469,283.99 23,015,173.32

"BAJO PROTESTA DE DECIR VERDAD DECLARAMOS QUE LOS ESTADOS FINANCIEROS Y SUS NOTAS, SON RAZONABLEMENTE CORRECTOS Y SON RESPONSABILIDAD DEL EMISOR"



MUNICIPIO DE ARMERIA, COL.
Sistema Integral de Contabilidad Gubernamental
ESTADO ANALITICO DEL EJERCICIO DEL PRESUPUESTO DE EGRESOS

Fuente de Financiamiento

DEL 1 DE ENERO AL 31 DE MARZO DE 2026

(Cifras en Pesos)

Clave Presupuestaria FF-OF-RF	Concepto	Egresos						
		Aprobado Ene-Mar (1)	Ampliaciones / (Reducciones) Ene-Mar (2)	Modificado Ene-Mar (3=1+2)	Devengado Ene-Mar (4)	Pagado Ene-Mar (5)	Subejercicio Ene-Mar (6=3-4)	
01	NO ETIQUETADO	38,270,935.02	2,848,089.98	41,119,025.00	28,613,213.03	27,873,867.22	12,505,811.97	
01 01	RECURSOS FISCALES	38,270,935.02	2,848,089.98	41,119,025.00	28,613,213.03	27,873,867.22	12,505,811.97	
01 01 01	RECURSOS FISCALES	37,799,134.73	2,848,089.98	40,647,224.71	28,613,213.03	27,873,867.22	12,034,011.68	
01 01 04	APORTACION AL FONDO DE ZOFEMAT	471,800.29	0.00	471,800.29	0.00	0.00	471,800.29	
02	ETIQUETADO	19,487,092.42	-3,339,208.22	16,147,884.20	5,638,522.85	5,595,416.77	10,509,361.35	
02 05	RECURSOS FEDERALES	19,487,092.42	-3,339,208.22	16,147,884.20	5,638,522.85	5,595,416.77	10,509,361.35	
02 05 18	FONDO DE FORTALECIMIENTO SOCIAL MUNICIPAL 2026	7,749,763.72	575,279.78	8,325,043.50	5,638,522.85	5,595,416.77	2,686,520.65	
02 05 19	FONDO DE INFRAESTRUCTURA SOCIAL MUNICIPAL 2026	11,737,328.70	-3,914,488.00	7,822,840.70	0.00	0.00	7,822,840.70	
TOTAL DEL EGRESO:		57,758,027.44	-491,118.24	57,266,909.20	34,251,735.88	33,469,283.99	23,015,173.32	

"BAJO PROTESTA DE DECIR VERDAD DECLARAMOS QUE LOS ESTADOS FINANCIEROS Y SUS NOTAS, SON RAZONABLEMENTE CORRECTOS Y SON RESPONSABILIDAD DEL EMISOR"



MUNICIPIO DE ARMERIA, COL.
Sistema Integral de Contabilidad Gubernamental
ESTADO ANALITICO DEL EJERCICIO DEL PRESUPUESTO DE EGRESOS

Ubicación Geográfica
DEL 1 DE ENERO AL 31 DE MARZO DE 2026
 (Cifras en Pesos)

Análisis por: Ubicación Geográfica	Egresos						
	Clave Presupuestaria Descripción Ent-Mun-Loc-Col	Aprobado Ene-Mar (1)	Ampliaciones / (Reducciones) Ene-Mar (2)	Modificado Ene-Mar (3=1+2)	Devengado Ene-Mar (4)	Pagado Ene-Mar (5)	Subejercicio Ene-Mar (6=3-4)
06 COLIMA		57,758,027.44	-491,118.24	57,266,909.20	34,251,735.88	33,469,283.99	23,015,173.32
06 001 ARMERIA		57,758,027.44	-491,118.24	57,266,909.20	34,251,735.88	33,469,283.99	23,015,173.32
TOTAL DEL EGRESO:		57,758,027.44	-491,118.24	57,266,909.20	34,251,735.88	33,469,283.99	23,015,173.32

"BAJO PROTESTA DE DECIR VERDAD DECLARAMOS QUE LOS ESTADOS FINANCIEROS Y SUS NOTAS, SON RAZONABLEMENTE CORRECTOS Y SON RESPONSABILIDAD DEL EMISOR"

Información de Deuda





MUNICIPIO DE ARMERIA, COL.
Sistema Integral de Contabilidad Gubernamental
ENDEUDAMIENTO NETO
DEL 1 DE ENERO AL 31 DE MARZO DE 2026
(Cifras en Pesos)

Identificación de Crédito o Instrumento	Contratación/Colocación A	Amortización B	Endeudamiento Neto C = A - B
Créditos Bancarios			
CREDITO 12625 ANTICIPO FISM-BANOBRAS 2016	0.00	0.00	0.00
CREDITO SIMPLE AFIRME NUMERO 1394246	0.00	0.00	0.00
CREDITO BANOBRAS 7174	0.00	249,723.17	-249,723.17
CREDITO BANOBRAS 7208	0.00	91,881.14	-91,881.14
CREDITO SIMPLE AFIRME	0.00	0.00	0.00
Total Créditos Bancarios	0.00	341,604.31	-341,604.31
Otros Instrumentos de Deuda			
Total Otros Instrumentos de Deuda	0.00	0.00	0.00
TOTAL	0.00	341,604.31	-341,604.31



MUNICIPIO DE ARMERIA, COL.
Sistema Integral de Contabilidad Gubernamental
INTERESES DE LA DEUDA
DEL 1 DE ENERO AL 31 DE MARZO DE 2026
(Cifras en Pesos)

Identificación de Crédito o Instrumento	Devengado	Pagado
Créditos Bancarios		
CREDITO 12625 ANTICIPO FISM-BANOBRA 2016	0.00	0.00
CREDITO SIMPLE AFIRME NUMERO 1394246	0.00	0.00
CREDITO BANOBRA 7174	56,678.52	56,678.52
CREDITO BANOBRA 7208	29,211.04	29,211.04
CREDITO SIMPLE AFIRME	0.00	0.00
Total de Intereses de Créditos Bancarios	85,889.56	85,889.56
Otros Instrumentos de Deuda		
Total de Intereses de Otros Instrumentos de Deuda	0.00	0.00
TOTAL	85,889.56	85,889.56

- **Información Programática**





MUNICIPIO DE ARMERIA, COL.
Sistema Integral de Contabilidad Gubernamental
GASTO POR CATEGORIA PROGRAMATICA
DEL 1 DE ENERO AL 31 DE MARZO DE 2026
 (Cifras en Pesos)

Clave Presupuestaria	Descripción	Egresos						Subejercicio Ene-Mar (6=3-4)
		Aprobado Ene-Mar (1)	Ampliaciones / (Reducciones) Ene-Mar (2)	Modificado Ene-Mar (3=1+2)	Devengado Ene-Mar (4)	Pagado Ene-Mar (5)		
1	PROGRAMAS PRESUPUESTARIOS	57,758,027.44	-491,118.24	57,266,909.20	34,251,735.88	33,469,283.99	23,015,173.32	
1 1	SUBSIDIOS: SECTOR SOCIAL Y PRIVADO O ENTIDADES FEDERATIVAS Y MUNICIPIOS	0.00	0.00	0.00	0.00	0.00	0.00	
1 1 S	SUBSIDIOS SUJETOS A REGLAS DE OPERACIÓN	0.00	0.00	0.00	0.00	0.00	0.00	
1 1 U	SUBSIDIOS SUJETOS A LINEAMIENTOS DE OPERACIÓN	0.00	0.00	0.00	0.00	0.00	0.00	
1 2	BIENES, SERVICIOS E INFRAESTRUCTURA PÚBLICA	18,249,990.37	614,334.16	18,864,324.53	14,499,968.43	13,894,437.03	4,364,356.10	
1 2 B	PROVISIÓN DE BIENES PÚBLICOS	0.00	0.00	0.00	0.00	0.00	0.00	
1 2 E	PRESTACIÓN DE SERVICIOS PÚBLICOS	18,249,990.37	614,334.16	18,864,324.53	14,499,968.43	13,894,437.03	4,364,356.10	
1 2 K	PROYECTOS DE INVERSIÓN EN INFRAESTRUCTURA Y OBRA PÚBLICA	0.00	0.00	0.00	0.00	0.00	0.00	
1 3	DESEMPEÑO DE LAS FUNCIONES DE GOBIERNO	7,725,572.41	1,211,501.23	8,937,073.64	8,126,308.78	8,125,685.28	810,764.86	
1 3 A	FUNCIONES DE LAS FUERZAS ARMADAS	0.00	0.00	0.00	0.00	0.00	0.00	
1 3 F	FOMENTO, PROMOCIÓN Y SERVICIOS PARA EL DESARROLLO ECONOMICO Y SOCIAL	7,725,572.41	1,211,501.23	8,937,073.64	8,126,308.78	8,125,685.28	810,764.86	
1 3 G	REGULACIÓN Y SUPERVISIÓN	0.00	0.00	0.00	0.00	0.00	0.00	
1 3 N	ATENCIÓN A DESASTRES POR EVENTOS NATURALES	0.00	0.00	0.00	0.00	0.00	0.00	
1 3 P	ARTICULACIÓN, COORDINACIÓN E INSTRUMENTACIÓN DE POLÍTICAS PÚBLICAS	0.00	0.00	0.00	0.00	0.00	0.00	
1 3 Q	INVESTIGACIÓN Y DESARROLLO	0.00	0.00	0.00	0.00	0.00	0.00	
1 3 V	SERVICIOS DE PROTECCIÓN Y CONSERVACIÓN AMBIENTAL	0.00	0.00	0.00	0.00	0.00	0.00	
1 4	ADMINISTRATIVOS Y DE APOYO A LA GESTIÓN PRESUPUESTARIA	20,045,135.96	1,597,534.37	21,642,670.33	11,625,458.67	11,449,161.68	10,017,211.66	
1 4 M	APOYO PARA EL DESARROLLO DE LAS FUNCIONES DE GOBIERNO	14,030,704.11	509,568.89	14,540,273.00	9,979,025.00	9,802,728.01	4,561,248.00	
1 4 O	APOYO AL BUEN GOBIERNO Y MEJORAMIENTO DE LA GESTIÓN	6,014,431.85	1,087,965.48	7,102,397.33	1,646,433.67	1,646,433.67	5,455,963.66	
1 4 R	PROVISIONES Y REASIGNACIONES PRESUPUESTARIAS ESPECÍFICOS	0.00	0.00	0.00	0.00	0.00	0.00	
1 4 W	OPERACIONES AJENAS	0.00	0.00	0.00	0.00	0.00	0.00	
1 5	COMPROMISOS, CUMPLIMIENTO DE OBLIGACIONES Y OTRAS APORTACIONES	11,737,328.70	-3,914,488.00	7,822,840.70	0.00	0.00	7,822,840.70	
1 5 C	PARTICIPACIONES A ENTIDADES FEDERATIVAS Y MUNICIPIOS	0.00	0.00	0.00	0.00	0.00	0.00	
1 5 D	COSTO FINANCIERO, DEUDA O APOYOS A DEUDORES Y AHORRADORES DE LA BANCA	0.00	0.00	0.00	0.00	0.00	0.00	
1 5 H	ADEUDOS DE EJERCICIOS FISCALES ANTERIORES (ADEFAS)	0.00	0.00	0.00	0.00	0.00	0.00	
1 5 I	APORTACIONES FEDERALES	11,737,328.70	-3,914,488.00	7,822,840.70	0.00	0.00	7,822,840.70	
1 5 J	PENSIONES Y JUBILACIONES	0.00	0.00	0.00	0.00	0.00	0.00	
1 5 L	OBLIGACIONES DE CUMPLIMIENTO DE RESOLUCIÓN JURISDICCIONAL	0.00	0.00	0.00	0.00	0.00	0.00	
1 5 T	APORTACIONES A LA SEGURIDAD SOCIAL	0.00	0.00	0.00	0.00	0.00	0.00	
1 5 Y	APORTACIONES A FONDOS DE ESTABILIZACIÓN	0.00	0.00	0.00	0.00	0.00	0.00	

"BAJO PROTESTA DE DECIR VERDAD DECLARAMOS QUE LOS ESTADOS FINANCIEROS Y SUS NOTAS, SON RAZONABLEMENTE CORRECTOS Y SON RESPONSABILIDAD DEL EMISOR"



MUNICIPIO DE ARMERIA, COL.
 Sistema Integral de Contabilidad Gubernamental
GASTO POR CATEGORIA PROGRAMATICA
DEL 1 DE ENERO AL 31 DE MARZO DE 2026
 (Cifras en Pesos)

Clave Presupuestaria	Modalidad de Programa	Descripción	Egresos						
			Aprobado Ene-Mar (1)	Ampliaciones / (Reducciones) Ene-Mar (2)	Modificado Ene-Mar (3=1+2)	Devengado Ene-Mar (4)	Pagado Ene-Mar (5)	Subejercicio Ene-Mar (6=3-4)	
1 5 Z	APORTACIONES A FONDOS DE INVERSIÓN Y REESTRUCTURA DE PENSIONES		0.00	0.00	0.00	0.00	0.00	0.00	0.00
TOTAL DEL EGRESO:			57,758,027.44	-491,118.24	57,266,909.20	34,251,735.88	33,469,283.99	23,015,173.32	

"BAJO PROTESTA DE DECIR VERDAD DECLARAMOS QUE LOS ESTADOS FINANCIEROS Y SUS NOTAS, SON RAZONABLEMENTE CORRECTOS Y SON REPOSIBILIDAD DEL EMISOR"



MUNICIPIO DE ARMERIA, COL.
Sistema Integral de Contabilidad Gubernamental
ESTADO ANALITICO DEL EJERCICIO DEL PRESUPUESTO DE EGRESOS

Programa Presupuestario

DEL 1 DE ENERO AL 31 DE MARZO DE 2026

(Cifras en Pesos)

Análisis por: Programa Presupuestario		Egresos					
Clave Presupuestaria	Descripción	Aprobado Ene-Mar (1)	Ampliaciones / (Reducciones) Ene-Mar (2)	Modificado Ene-Mar (3=1+2)	Devengado Ene-Mar (4)	Pagado Ene-Mar (5)	Subejercicio Ene-Mar (6=3-4)
Prog-Prop-TProy-NProyTAct-NAct	Concepto						
001	PROGRAMA PREVENTIVO Y CORRECTIVO DE LOS SERVICIOS PUBLICOS EN GENERAL	9,411,313.83	650,554.32	10,061,868.15	8,081,588.03	7,561,485.94	1,980,280.12
001 01	PROGRAMA PREVENTIVO Y CORRECTIVO DE LOS SERVICIOS PUBLICOS EN GENERAL	9,411,313.83	650,554.32	10,061,868.15	8,081,588.03	7,561,485.94	1,980,280.12
002	VIGILANCIA Y CONTROL DE LAS LEYES Y REGLAMENTOS VIGENTES	1,600,457.30	84,112.67	1,684,569.97	1,566,863.80	1,566,863.80	117,706.17
002 01	VIGILANCIA Y CONTROL DE LAS LEYES Y REGLAMENTOS VIGENTES	1,600,457.30	84,112.67	1,684,569.97	1,566,863.80	1,566,863.80	117,706.17
003	ATENCION A LA POBLACION EN GENERAL Y GRUPOS VULNERABLES	788,854.09	191,243.17	980,097.26	672,145.64	665,849.91	307,951.62
003 01	ATENCION A LA POBLACION EN GENERAL Y GRUPOS VULNERABLES	788,854.09	191,243.17	980,097.26	672,145.64	665,849.91	307,951.62
004	VIGILANCIA Y SEGUIMIENTO DE PROCESOS ANTE LOS TRIBUNALES	180,067.66	916.12	180,983.78	158,479.20	158,479.20	22,504.58
004 01	VIGILANCIA Y SEGUIMIENTO DE PROCESOS ANTE LOS TRIBUNALES	180,067.66	916.12	180,983.78	158,479.20	158,479.20	22,504.58
005	COORDINAR Y DAR SEGUIMIENTO A LOS ACUERDOS DEL H CABILDO	662,361.00	151,681.36	814,042.36	676,187.76	537,833.03	137,854.60
005 01	COORDINAR Y DAR SEGUIMIENTO A LOS ACUERDOS DEL H CABILDO	662,361.00	151,681.36	814,042.36	676,187.76	537,833.03	137,854.60
006	AUTORIZAR, INSCRIBIR, RESGUARDAR Y DAR CONSTANCIA DE LOS HECHOS Y ACTOS REALIZADOS CON LEGALIDAD EN EL MUNICIPIO	515,020.72	-54,143.46	460,877.26	423,804.65	423,804.65	37,072.61
006 01	AUTORIZAR, INSCRIBIR, RESGUARDAR Y DAR CONSTANCIA DE LOS HECHOS Y ACTOS REALIZADOS CON LEGALIDAD EN EL MUNICIPIO	515,020.72	-54,143.46	460,877.26	423,804.65	423,804.65	37,072.61
007	VIGILANCIA Y CONTROL DE ACTIVIDADES ADMINISTRATIVAS Y OPERATIVAS INERENTES DEL MUNICIPIO	899,691.60	-3,468.97	896,222.63	779,697.28	779,697.28	116,525.35
007 01	VIGILANCIA Y CONTROL DE ACTIVIDADES ADMINISTRATIVAS Y OPERATIVAS INERENTES DEL MUNICIPIO	899,691.60	-3,468.97	896,222.63	779,697.28	779,697.28	116,525.35
008	PROGRAMA DE VIGILANCIA DE LOS PROCESOS LEGALES EN LAS AREAS DE ADQUISICIONES Y RECURSOS HUMANOS	9,452,370.15	59,796.98	9,512,167.13	2,836,721.19	2,832,654.96	6,675,445.94
008 01	PROGRAMA DE VIGILANCIA DE LOS PROCESOS LEGALES EN LAS AREAS DE ADQUISICIONES Y RECURSOS HUMANOS	9,452,370.15	59,796.98	9,512,167.13	2,836,721.19	2,832,654.96	6,675,445.94
009	PROGRAMA DE DIFUSION DEL QUEHACER POLITICO DEL H AYUNTAMIENTO	146,644.10	-94,282.90	52,361.20	39,468.00	39,468.00	12,893.20
009 01	PROGRAMA DE DIFUSION DEL QUEHACER POLITICO DEL H AYUNTAMIENTO	146,644.10	-94,282.90	52,361.20	39,468.00	39,468.00	12,893.20
010	PROGRAMA DE INCLUSION A LA CIUDADANIA EN PROGRAMAS DE BENEFICIO SOCIAL	157,000.08	-509.43	156,490.65	142,749.87	142,749.87	13,740.78
010 01	PROGRAMA DE INCLUSION A LA CIUDADANIA EN PROGRAMAS DE BENEFICIO SOCIAL	157,000.08	-509.43	156,490.65	142,749.87	142,749.87	13,740.78

BAJO PROTESTA DE DECIR VERDAD DECLARAMOS QUE LOS ESTADOS FINANCIEROS Y SUS NOTAS, SON RAZONABLEMENTE CORRECTOS Y SON REPOSABILIDAD DEL EMISOR



MUNICIPIO DE ARMERIA, COL.
Sistema Integral de Contabilidad Gubernamental
ESTADO ANALITICO DEL EJERCICIO DEL PRESUPUESTO DE EGRESOS

Programa Presupuestario
DEL 1 DE ENERO AL 31 DE MARZO DE 2026
 (Cifras en Pesos)

Clave Presupuestaria	Descripción	Concepto	Egresos						Subejercicio Ene-Mar (6=3+4)
			Aprobado Ene-Mar (1)	Ampliaciones / (Reducciones) Ene-Mar (2)	Modificado Ene-Mar (3=1+2)	Devengado Ene-Mar (4)	Pagado Ene-Mar (5)		
011	DESARROLLAR EVENTOS CULTURALES, DEPORTIVOS Y ARTISTICOS		1,677,694.63	68,933.17	1,746,627.80	1,380,674.88	1,339,507.30	365,952.92	
011 01	DESARROLLAR EVENTOS CULTURALES, DEPORTIVOS Y ARTISTICOS		1,677,694.63	68,933.17	1,746,627.80	1,380,674.88	1,339,507.30	365,952.92	
013	ELABORACION, DESARROLLO Y EVALUACION DE PROGRAMAS SOCIALES		920,025.45	-3,250.02	916,775.43	689,253.91	688,630.41	227,521.52	
013 01	ELABORACION, DESARROLLO Y EVALUACION DE PROGRAMAS SOCIALES		920,025.45	-3,250.02	916,775.43	689,253.91	688,630.41	227,521.52	
014	ELABORACION Y EJECUCION DE PROGRAMAS ASISTENCIALES		1,772,476.62	234,361.50	2,006,838.12	2,006,838.12	2,006,838.12	0.00	
014 01	ELABORACION Y EJECUCION DE PROGRAMAS ASISTENCIALES		1,772,476.62	234,361.50	2,006,838.12	2,006,838.12	2,006,838.12	0.00	
015	ELABORACION Y EJECUCION DE PROGRAMAS DE SALUD REPRODUCTIVA Y ADICCIONES		44,855.36	217.10	45,072.46	39,468.00	39,468.00	5,604.46	
015 01	ELABORACION Y EJECUCION DE PROGRAMAS DE SALUD REPRODUCTIVA Y ADICCIONES		44,855.36	217.10	45,072.46	39,468.00	39,468.00	5,604.46	
016	EJECUCION DE PROGRAMAS DE ATENCION E INCLUSION DE EQUIDAD DE GENERO		41,405.07	200.40	41,605.47	36,432.00	36,432.00	5,173.47	
016 01	EJECUCION DE PROGRAMAS DE ATENCION E INCLUSION DE EQUIDAD DE GENERO		41,405.07	200.40	41,605.47	36,432.00	36,432.00	5,173.47	
019	PROGRAMA DE PAGOS A PENSIONADOS Y JUBILADOS		4,166,225.03	890,796.98	5,057,022.01	4,543,607.50	4,543,607.50	513,414.51	
019 01	PROGRAMA DE PAGOS A PENSIONADOS Y JUBILADOS		4,166,225.03	890,796.98	5,057,022.01	4,543,607.50	4,543,607.50	513,414.51	
020	ESTABLECER UN PROGRAMA DE APOYOS A PERSONAS DE ESCASOS RECURSOS		57,450.38	87,486.42	144,936.80	144,936.80	144,936.80	0.00	
020 01	ESTABLECER UN PROGRAMA DE APOYOS A PERSONAS DE ESCASOS RECURSOS		57,450.38	87,486.42	144,936.80	144,936.80	144,936.80	0.00	
021	ESTABLECER UN PROGRAMA DE APOYO A INSTITUCIONES NO LUCRATIVAS		471,800.29	0.00	471,800.29	0.00	0.00	471,800.29	
021 01	ESTABLECER UN PROGRAMA DE APOYO A INSTITUCIONES NO LUCRATIVAS		471,800.29	0.00	471,800.29	0.00	0.00	471,800.29	
022	PROGRAMA DE ELABORACION, SEGUIMIENTO Y CONTROL DE PLAN DE AUSTRERIDAD		966,129.57	1,107,224.39	2,073,353.96	1,916,340.30	1,898,668.41	157,013.66	
022 01	PROGRAMA DE ELABORACION, SEGUIMIENTO Y CONTROL DE PLAN DE AUSTRERIDAD		966,129.57	1,107,224.39	2,073,353.96	1,916,340.30	1,898,668.41	157,013.66	
023	PROGRAMA DE ANALISIS DE LOS IMPUESTOS Y LEYES HACENDARIAS MUNICIPALES		1,239,831.06	47,523.64	1,287,354.70	904,437.76	894,699.29	382,916.94	
023 01	PROGRAMA DE ANALISIS DE LOS IMPUESTOS Y LEYES HACENDARIAS MUNICIPALES		1,239,831.06	47,523.64	1,287,354.70	904,437.76	894,699.29	382,916.94	
024	PROGRAMA DE ACTUALIZACION DEL PADRON CATASTRAL		700,288.57	-3,468.97	696,819.60	533,032.37	532,862.43	163,787.23	
024 01	PROGRAMA DE ACTUALIZACION DEL PADRON CATASTRAL		700,288.57	-3,468.97	696,819.60	533,032.37	532,862.43	163,787.23	

"BAJO PROTESTA DE DECIR VERDAD DECLARAMOS QUE LOS ESTADOS FINANCIEROS Y SUS NOTAS, SON RAZONABLEMENTE CORRECTOS Y SON RESPONSABLEMENTE DEL EMISOR"



MUNICIPIO DE ARMERIA, COL.
Sistema Integral de Contabilidad Gubernamental
ESTADO ANALITICO DEL EJERCICIO DEL PRESUPUESTO DE EGRESOS

Programa Presupuestario

DEL 1 DE ENERO AL 31 DE MARZO DE 2026

(Cifras en Pesos)

Clave Presupuestaria	Descripción	Concepto	Egresos					Subejercicio Ene-Mar (6=3+4)
			Aprobado Ene-Mar (1)	Ampliaciones / (Reducciones) Ene-Mar (2)	Modificado Ene-Mar (3=1+2)	Devengado Ene-Mar (4)	Pagado Ene-Mar (5)	
025	CONTROL DE LA EVOLUCION Y REGISTRO PRESUPUESTAL DE LOS EGRESOS Y DEUDA PUBLICA		2,568,263.95	16,117.44	2,584,381.39	1,157,748.72	1,157,748.72	1,426,632.67
025 01	CONTROL DE LA EVOLUCION Y REGISTRO PRESUPUESTAL DE LOS EGRESOS Y DEUDA PUBLICA		2,568,263.95	16,117.44	2,584,381.39	1,157,748.72	1,157,748.72	1,426,632.67
026	PROGRAMA DE PROMOCION DE LA ZONA TURISTICA DEL MUNICIPIO		449,323.47	-1,638.17	447,685.30	406,495.85	406,495.85	41,189.45
026 01	PROGRAMA DE PROMOCION DE LA ZONA TURISTICA DEL MUNICIPIO		449,323.47	-1,638.17	447,685.30	406,495.85	406,495.85	41,189.45
027	PROGRAMA DE APOYO A AGRICULTORES DEL MUNICIPIO		161,666.31	4,053.55	165,719.86	155,994.73	155,994.73	9,725.13
027 01	PROGRAMA DE APOYO A AGRICULTORES DEL MUNICIPIO		161,666.31	4,053.55	165,719.86	155,994.73	155,994.73	9,725.13
028	OBRA PUBLICA		11,737,328.70	-3,914,488.00	7,822,840.70	0.00	0.00	7,822,840.70
028 01	OBRA PUBLICA PRESUPUESTO AUTORIZADO		11,737,328.70	-3,914,488.00	7,822,840.70	0.00	0.00	7,822,840.70
029	IMPLEMENTAR PROGRAMAS DE OPERATIVOS PARA LA PREVENCIÓN DEL DELITO		6,690,817.71	-13,757.07	6,677,060.64	4,698,189.60	4,653,927.87	1,978,871.04
029 01	IMPLEMENTAR PROGRAMAS DE OPERATIVOS PARA LA PREVENCIÓN DEL DELITO		6,690,817.71	-13,757.07	6,677,060.64	4,698,189.60	4,653,927.87	1,978,871.04
030	IMPLEMENTAR PROGRAMAS DE PREVENCIÓN Y PROTECCIÓN A LA SOCIEDAD		278,664.74	2,669.54	281,334.28	260,579.92	260,579.92	20,754.36
030 01	IMPLEMENTAR PROGRAMAS DE PREVENCIÓN Y PROTECCIÓN A LA SOCIEDAD		278,664.74	2,669.54	281,334.28	260,579.92	260,579.92	20,754.36
TOTAL DEL EGRESO:			57,758,027.44	-491,118.24	57,266,909.20	34,251,735.88	33,469,283.99	23,015,173.32

"BAJO PROTESTA DE DECIR VERDAD DECLARAMOS QUE LOS ESTADOS FINANCIEROS Y SUS NOTAS, SON RAZONABLEMENTE CORRECTOS Y SON RESPONSABILIDAD DEL EMISOR"

Indicadores de Postura Fiscal





MUNICIPIO DE ARMERIA, COL.
Sistema Integral de Contabilidad Gubernamental
INDICADORES DE POSTURA FISCAL
DEL 1 DE ENERO AL 31 DE MARZO DE 2026
(Cifras en Pesos)

Concepto	Estimado/Aprobado	Devengado	Recaudado/Pagado
I. Ingresos Presupuestarios			
1. Ingresos del Gobierno de la Entidad Federativa	65,562,332.09	64,509,964.31	64,509,964.31
2. Ingresos del Sector Paraestatal			
II. Egresos Presupuestarios			
3. Egresos del Gobierno de la Entidad Federativa	57,758,027.44	34,251,735.88	33,469,283.99
4. Egresos del Sector Paraestatal	7,804,304.65	30,258,228.43	31,040,680.32
III. Balance Presupuestario(Superávit o Déficit)(III = I - II)			
	7,804,304.65	30,258,228.43	31,040,680.32
III. Balance Presupuestario(Superávit o Déficit)			
	7,804,304.65	30,258,228.43	31,040,680.32
IV. Intereses, Comisiones y Gastos de la Deuda	169,492.32	167,334.43	167,334.43
V. Balance Primario(Superávit o Déficit)(V = III + IV)	7,634,812.33	30,090,894.00	30,873,345.89
Concepto	Estimado/Aprobado	Devengado	Recaudado/Pagado
A. Financiamiento	0.00	0.00	0.00
B. Amortización de la Deuda	1,691,604.31	341,604.31	341,604.31
C. Financiamiento Neto	-1,691,604.31	-341,604.31	-341,604.31

"BAJO PROTESTA DE DECIR VERDAD DECLARAMOS QUE LOS ESTADOS FINANCIEROS Y SUS NOTAS, SON RAZONABLEMENTE CORRECTOS Y SON REPOSABLEMENTE DEL EMISOR"

Fecha: 01/05/2026 12:36:25 p. m.

Anexos





MUNICIPIO DE ARMERIA, COL.
Sistema Integral de Contabilidad Gubernamental
BALANZA DE COMPROBACION
DEL 1 DE ENERO AL 31 DE MARZO DE 2026

Descripción	Saldo Anterior		Movimientos		Saldo Actual	
	Debe	Haber	Debe	Haber	Debe	Haber
ACTIVO						
ACTIVO CIRCULANTE						
EFFECTIVO Y EQUIVALENTES	120,902,793.42	0.00	93,925,916.61	83,408,210.86	131,420,499.17	0.00
BANCOS/TESORERIA	20,088,183.10	0.00	91,921,293.94	82,248,354.74	29,761,122.30	0.00
INVERSIONES TEMPORALES (HASTA 3 MESES)	0.00	0.00	79,667,864.32	69,994,925.12	29,761,122.30	0.00
		0.00	12,253,429.62	12,253,429.62	0.00	0.00
DERECHOS A RECIBIR EFFECTIVO O EQUIVALENTES	100,161,878.46	0.00	2,004,622.67	1,159,856.12	101,006,645.01	0.00
CUENTAS POR COBRAR A CORTO PLAZO	398,058.82	0.00	1,182,985.60	1,085,642.46	495,401.96	0.00
DEUDORES DIVERSOS POR COBRAR A CORTO PLAZO	686,025.04	0.00	30,270.41	847.00	715,448.45	0.00
DEUDORES POR ANTICIPOS DE TESORERIA A CORTO PLAZO	19,753.97	0.00	81,366.66	73,366.66	27,753.97	0.00
PRESTAMOS OTORGADOS A CORTO PLAZO	99,058,040.63	0.00	710,000.00	0.00	99,768,040.63	0.00
DERECHOS A RECIBIR BIENES O SERVICIOS	652,731.86	0.00	0.00	0.00	652,731.86	0.00
ANTICIPO A CONTRATISTAS POR OBRAS PÚBLICAS A CORTO PLAZO	652,731.86	0.00	0.00	0.00	652,731.86	0.00
ACTIVO NO CIRCULANTE	292,480,521.02	0.00	0.00	0.00	292,480,521.02	0.00
BIENES INMUEBLES, INFRAESTRUCTURA Y CONSTRUCCIONES EN PROCESO	259,841,672.45	0.00	0.00	0.00	259,841,672.45	0.00
TERRENOS	150,000.00	0.00	0.00	0.00	150,000.00	0.00
EDIFICIOS NO HABITACIONALES	749,852.00	0.00	0.00	0.00	749,852.00	0.00
CONSTRUCCIONES EN PROCESO EN BIENES DE DOMINIO PÚBLICO	252,873,526.76	0.00	0.00	0.00	252,873,526.76	0.00
CONSTRUCCIONES EN PROCESO EN BIENES PROPIOS	6,053,747.29	0.00	0.00	0.00	6,053,747.29	0.00
OTROS BIENES INMUEBLES	14,546.40	0.00	0.00	0.00	14,546.40	0.00
BIENES MUEBLES	4,735,738.28	0.00	0.00	0.00	4,735,738.28	0.00
MOBILIARIO Y EQUIPO DE ADMINISTRACIÓN	1,928,608.82	0.00	0.00	0.00	1,928,608.82	0.00
MOBILIARIO Y EQUIPO EDUCACIONAL Y RECREATIVO	44,344.04	0.00	0.00	0.00	44,344.04	0.00
VEHÍCULOS Y EQUIPO DE TRANSPORTE	1,123,596.99	0.00	0.00	0.00	1,123,596.99	0.00
MAQUINARIA, OTROS EQUIPOS Y	1,639,188.43	0.00	0.00	0.00	1,639,188.43	0.00



MUNICIPIO DE ARMERIA, COL.
Sistema Integral de Contabilidad Gubernamental
BALANZA DE COMPROBACION
DEL 1 DE ENERO AL 31 DE MARZO DE 2026

Descripción	Saldo Anterior		Movimientos		Saldo Actual	
	Debe	Haber	Debe	Haber	Debe	Haber
HERRAMIENTAS						
ACTIVOS INTANGIBLES						
SOFTWARE	130,000.00	0.00	0.00	0.00	130,000.00	0.00
	130,000.00	0.00	0.00	0.00	130,000.00	0.00
ACTIVOS DIFERIDOS						
ESTUDIOS, FORMULACIÓN Y EVALUACIÓN DE PROYECTOS	10,463,380.58	0.00	0.00	0.00	10,463,380.58	0.00
	10,463,380.58	0.00	0.00	0.00	10,463,380.58	0.00
OTROS ACTIVOS NO CIRCULANTES						
BIENES EN CONCESIÓN	17,309,729.71	0.00	0.00	0.00	17,309,729.71	0.00
	17,309,729.71	0.00	0.00	0.00	17,309,729.71	0.00
PASIVO						
PASIVO CIRCULANTE						
CUENTAS POR PAGAR A CORTO PLAZO						
SERVICIOS PERSONALES POR PAGAR A CORTO PLAZO	0.00	77,991,012.66	54,595,051.53	37,963,999.81	0.00	61,359,960.94
	0.00	72,598,723.58	52,781,709.22	36,427,540.16	0.00	56,244,554.52
PROVEEDORES POR PAGAR A CORTO PLAZO	0.00	19,515,733.11	21,632,617.15	20,980,182.68	0.00	18,863,298.64
	0.00	759,263.84	6,387,175.82	6,434,611.86	0.00	806,699.88
CONTRATISTAS POR OBRAS PÚBLICAS POR PAGAR A CORTO PLAZO	0.00	11,461,703.49	10,173,435.05	0.00	0.00	1,288,268.44
TRANSFERENCIAS OTORGADAS POR PAGAR A CORTO PLAZO	0.00	584.79	2,226,135.86	2,234,088.56	0.00	8,537.49
RETENCIONES Y CONTRIBUCIONES POR PAGAR A CORTO PLAZO	0.00	30,825,350.85	9,361,748.20	6,778,657.06	0.00	28,242,259.71
DEVOLUCIONES DE LA LEY DE INGRESO POR PAGAR A CORTO PLAZO	0.00	36,087.50	597.14	0.00	0.00	35,490.36
OTRAS CUENTAS POR PAGAR A CORTO PLAZO	0.00	10,000,000.00	3,000,000.00	0.00	0.00	7,000,000.00
PORCIÓN A CORTO PLAZO DE LA DEUDA PÚBLICA A LARGO PLAZO						
PORCIÓN A CORTO PLAZO DE LA DEUDA PÚBLICA INTERNA	0.00	4,500,000.00	1,691,604.31	1,414,721.65	0.00	4,223,117.34
	0.00	4,500,000.00	1,691,604.31	1,414,721.65	0.00	4,223,117.34
FONDOS Y BIENES DE TERCEROS EN GARANTÍA Y/O ADMINISTRACIÓN A CORTO PLAZO						
FONDOS EN GARANTÍA A CORTO PLAZO	0.00	811,506.17	0.00	0.00	0.00	811,506.17
	0.00	811,506.17	0.00	0.00	0.00	811,506.17
OTROS PASIVOS A CORTO PLAZO						
OTROS PASIVOS CIRCULANTES	0.00	80,782.91	121,738.00	121,738.00	0.00	80,782.91
	0.00	80,782.91	121,738.00	121,738.00	0.00	80,782.91
PASIVO NO CIRCULANTE						
	0.00	3,542,649.78	1,414,721.65	0.00	0.00	2,127,928.13
	0.00	3,542,649.78	1,414,721.65	0.00	0.00	2,127,928.13



MUNICIPIO DE ARMERIA, COL.
Sistema Integral de Contabilidad Gubernamental
BALANZA DE COMPROBACION
DEL 1 DE ENERO AL 31 DE MARZO DE 2026

Descripción	Saldo Anterior		Movimientos		Saldo Actual	
	Debe	Haber	Debe	Haber	Debe	Haber
DEUDA PÚBLICA A LARGO PLAZO	0.00	3,542,649.78	1,414,721.65	0.00	0.00	2,127,928.13
PRÉSTAMOS DE LA DEUDA INTERNA POR PAGAR A LARGO PLAZO	0.00	3,542,649.78	1,414,721.65	0.00	0.00	2,127,928.13
HACIENDA PÚBLICA/ PATRIMONIO						
HACIENDA PÚBLICA/ PATRIMONIO CONTRIBUIDO	0.00	19,255,487.03	0.00	0.00	0.00	19,255,487.03
ACTUALIZACIÓN DE LA HACIENDA PÚBLICA/ PATRIMONIO	0.00	19,255,487.03	0.00	0.00	0.00	19,255,487.03
PATRIMONIO MUNICIPAL	0.00	19,255,487.03	0.00	0.00	0.00	19,255,487.03
HACIENDA PÚBLICA/ PATRIMONIO GENERADO	0.00	312,594,164.97	53,166,492.93	51,130,139.31	0.00	310,557,811.35
RESULTADOS DEL EJERCICIO: (AHORRO/ DESAHORRO)	0.00	51,130,139.31	51,130,139.31	0.00	0.00	0.00
RESULTADOS DE EJERCICIOS ANTERIORES	0.00	261,464,025.66	2,036,353.62	51,130,139.31	0.00	310,557,811.35
RESULTADOS DE EJERCICIOS ANTERIORES	0.00	116,167,517.56	0.00	0.00	0.00	116,167,517.56
RESULTADOS DE EJERCICIOS ANTERIORES	0.00	145,296,508.10	2,036,353.62	51,130,139.31	0.00	194,390,293.79
INGRESOS Y OTROS BENEFICIOS						
INGRESOS DE GESTIÓN	0.00	0.00	0.00	15,943,669.99	0.00	15,943,669.99
IMPUESTOS	0.00	0.00	0.00	10,487,188.11	0.00	10,487,188.11
IMPUESTOS SOBRE EL PATRIMONIO	0.00	0.00	0.00	9,839,299.38	0.00	9,839,299.38
IMPUESTOS SOBRE LA PRODUCCIÓN, EL CONSUMO Y LAS TRANSACCIONES	0.00	0.00	0.00	371,362.81	0.00	371,362.81
ACCESORIOS DE IMPUESTOS	0.00	0.00	0.00	276,525.92	0.00	276,525.92
DERECHOS	0.00	0.00	0.00	5,128,810.20	0.00	5,128,810.20
DERECHOS POR EL USO, GOCE, APROVECHAMIENTO O EXPLOTACIÓN DE BIENES DE DOMINIO PÚBLICO	0.00	0.00	0.00	857,181.66	0.00	857,181.66
DERECHOS POR PRESTACIÓN DE SERVICIOS	0.00	0.00	0.00	1,814,875.85	0.00	1,814,875.85
ACCESORIOS DE DERECHOS	0.00	0.00	0.00	33,647.37	0.00	33,647.37
OTROS DERECHOS	0.00	0.00	0.00	2,423,105.32	0.00	2,423,105.32
PRODUCTOS	0.00	0.00	0.00	145,349.85	0.00	145,349.85
PRODUCTOS	0.00	0.00	0.00	145,349.85	0.00	145,349.85
APROVECHAMIENTOS	0.00	0.00	0.00	182,321.83	0.00	182,321.83
MULTAS	0.00	0.00	0.00	126,751.64	0.00	126,751.64



MUNICIPIO DE ARMERIA, COL.
Sistema Integral de Contabilidad Gubernamental
BALANZA DE COMPROBACION
DEL 1 DE ENERO AL 31 DE MARZO DE 2026

Descripción	Saldo Anterior		Movimientos		Saldo Actual	
	Debe	Haber	Debe	Haber	Debe	Haber
OTROS APROVECHAMIENTOS	0.00	0.00	0.00	55,570.19	0.00	55,570.19
PARTICIPACIONES, APORTACIONES, CONVENIOS, INCENTIVOS DERIVADOS DE LA COLABORACION FISCAL, FONDOS DISTINTOS DE APORTACIONES, TRANSFERENCIAS, ASIGNACIONES, SUBSIDIOS Y SUBVENCIONES, Y PENSIONES Y JUBILACIONES	0.00	0.00	151,161.85	48,717,456.17	0.00	48,566,294.32
PARTICIPACIONES, APORTACIONES, CONVENIOS, INCENTIVOS DERIVADOS DE LA COLABORACION FISCAL Y FONDOS DISTINTOS DE APORTACIONES	0.00	0.00	151,161.85	48,717,456.17	0.00	48,566,294.32
PARTICIPACIONES	0.00	0.00	151,161.85	30,686,923.17	0.00	30,535,761.32
APORTACIONES	0.00	0.00	0.00	17,668,506.00	0.00	17,668,506.00
CONVENIOS	0.00	0.00	0.00	362,027.00	0.00	362,027.00
GASTOS Y OTRAS PÉRDIDAS						
GASTOS DE FUNCIONAMIENTO	0.00	0.00	27,104,702.63	57,287.91	27,047,414.72	0.00
SERVICIOS PERSONALES	0.00	0.00	22,027,142.56	18,486.53	22,008,656.03	0.00
REMUNERACIONES AL PERSONAL DE CARÁCTER PERMANENTE	0.00	0.00	12,958,307.28	1,764.00	12,956,543.28	0.00
REMUNERACIONES AL PERSONAL DE CARÁCTER TRANSITORIO	0.00	0.00	606,297.72	0.00	606,297.72	0.00
REMUNERACIONES ADICIONALES Y ESPECIALES	0.00	0.00	1,322,327.66	14,713.83	1,307,613.83	0.00
SEGURIDAD SOCIAL	0.00	0.00	960,574.92	0.00	960,574.92	0.00
OTRAS PRESTACIONES SOCIALES Y ECONOMICAS	0.00	0.00	6,179,634.98	2,008.70	6,177,626.28	0.00
MATERIALES Y SUMINISTROS	0.00	0.00	1,479,153.47	27,850.15	1,451,303.32	0.00
MATERIALES DE ADMINISTRACION, EMISION DE DOCUMENTOS Y ARTICULOS OFICIALES	0.00	0.00	84,392.27	0.00	84,392.27	0.00
ALIMENTOS Y UTENSILIOS	0.00	0.00	41,842.06	0.00	41,842.06	0.00
MATERIAS PRIMAS Y MATERIALES DE PRODUCCION Y COMERCIALIZACION	0.00	0.00	42,505.00	0.00	42,505.00	0.00
MATERIALES Y ARTICULOS DE CONSTRUCCION Y DE REPARACION	0.00	0.00	253,206.55	9,250.15	243,956.40	0.00
PRODUCTOS QUIMICOS, FARMACEUTICOS Y DE LABORATORIO	0.00	0.00	7,814.00	0.00	7,814.00	0.00



MUNICIPIO DE ARMERIA, COL.
Sistema Integral de Contabilidad Gubernamental
BALANZA DE COMPROBACION
DEL 1 DE ENERO AL 31 DE MARZO DE 2026

Descripción	Saldo Anterior		Movimientos		Saldo Actual	
	Debe	Haber	Debe	Haber	Debe	Haber
COMBUSTIBLES, LUBRICANTES Y ADITIVOS	0.00	0.00	836,549.19	0.00	836,549.19	0.00
VESTUARIO, BLANCOS, PRENDAS DE PROTECCION Y ARTICULOS DEPORTIVOS	0.00	0.00	13,340.00	0.00	13,340.00	0.00
HERRAMIENTAS, REFACCIONES Y ACCESORIOS MENORES	0.00	0.00	199,504.40	18,600.00	180,904.40	0.00
SERVICIOS GENERALES	0.00	0.00	3,598,406.60	10,951.23	3,587,455.37	0.00
SERVICIOS BÁSICOS	0.00	0.00	1,054,528.84	3.48	1,054,525.36	0.00
SERVICIOS DE ARRENDAMIENTO	0.00	0.00	437,357.46	9,903.75	427,453.71	0.00
SERVICIOS PROFESIONALES, CIENTÍFICOS Y TÉCNICOS Y OTROS SERVICIOS	0.00	0.00	116,956.20	0.00	116,956.20	0.00
SERVICIOS FINANCIEROS, BANCARIOS Y COMERCIALES	0.00	0.00	472,549.65	0.00	472,549.65	0.00
SERVICIOS DE INSTALACION, REPARACION, MANTENIMIENTO Y CONSERVACION	0.00	0.00	90,203.71	1,044.00	89,159.71	0.00
SERVICIOS DE COMUNICACION SOCIAL Y PUBLICIDAD	0.00	0.00	98,300.00	0.00	98,300.00	0.00
SERVICIOS OFICIALES	0.00	0.00	191,015.81	0.00	191,015.81	0.00
OTROS SERVICIOS GENERALES	0.00	0.00	1,137,494.93	0.00	1,137,494.93	0.00
TRANSFERENCIAS, ASIGNACIONES, SUBSIDIOS Y OTRAS AYUDAS	0.00	0.00	6,695,382.42	0.00	6,695,382.42	0.00
TRANSFERENCIAS AL RESTO DEL SECTOR PUBLICO	0.00	0.00	2,006,838.12	0.00	2,006,838.12	0.00
TRANSFERENCIAS A ENTIDADES PARAESTATALES	0.00	0.00	2,006,838.12	0.00	2,006,838.12	0.00
AYUDAS SOCIALES	0.00	0.00	144,936.80	0.00	144,936.80	0.00
AYUDAS SOCIALES A PERSONAS	0.00	0.00	144,936.80	0.00	144,936.80	0.00
PENSIONES Y JUBILACIONES	0.00	0.00	4,543,607.50	0.00	4,543,607.50	0.00
JUBILACIONES	0.00	0.00	4,543,607.50	0.00	4,543,607.50	0.00
INTERESES, COMISIONES Y OTROS GASTOS DE LA DEUDA PÚBLICA	0.00	0.00	167,334.43	0.00	167,334.43	0.00
INTERESES DE LA DEUDA PÚBLICA INTERNA	0.00	0.00	167,334.43	0.00	167,334.43	0.00
CUENTAS DE CIERRE CONTABLE						



MUNICIPIO DE ARMERIA, COL.
Sistema Integral de Contabilidad Gubernamental
BALANZA DE COMPROBACION
DEL 1 DE ENERO AL 31 DE MARZO DE 2026

Descripción	Saldo Anterior		Movimientos		Saldo Actual	
	Debe	Haber	Debe	Haber	Debe	Haber
CUENTAS DE ORDEN CONTABLES						
CUENTAS DE ORDEN PRESUPUESTARIAS						
LEY DE INGRESOS	0.00	0.00	363,589,852.55	363,589,852.55	0.00	0.00
LEY DE INGRESOS ESTIMADA	0.00	0.00	229,837,111.53	0.00	229,837,111.53	0.00
IMPUESTOS	0.00	0.00	16,943,027.32	0.00	16,943,027.32	0.00
DERECHOS	0.00	0.00	15,581,131.35	0.00	15,581,131.35	0.00
PRODUCTOS DE TIPO CORRIENTE	0.00	0.00	575,639.74	0.00	575,639.74	0.00
APROVECHAMIENTOS DE TIPO CORRIENTE	0.00	0.00	611,715.83	0.00	611,715.83	0.00
PARTICIPACIONES Y APORTACIONES.	0.00	0.00	196,125,597.29	0.00	196,125,597.29	0.00
LEY DE INGRESOS POR EJECUTAR	0.00	0.00	68,575,614.16	230,201,950.38	0.00	161,626,336.22
IMPUESTOS	0.00	0.00	10,487,188.11	16,943,027.32	0.00	6,455,839.21
DERECHOS	0.00	0.00	5,128,810.20	15,581,131.35	0.00	10,452,321.15
PRODUCTOS DE TIPO CORRIENTE	0.00	0.00	145,349.85	575,639.74	0.00	430,289.89
APROVECHAMIENTOS DE TIPO CORRIENTE	0.00	0.00	182,321.83	611,715.83	0.00	429,394.00
PARTICIPACIONES Y APORTACIONES.	0.00	0.00	52,631,944.17	196,490,436.14	0.00	143,858,491.97
MODIFICACIONES A LA LEY DE INGRESOS ESTIMADA	0.00	0.00	213,677.00	3,914,488.00	0.00	3,700,811.00
PARTICIPACIONES Y APORTACIONES.	0.00	0.00	213,677.00	3,914,488.00	0.00	3,700,811.00
LEY DE INGRESOS DEVENGADA	0.00	0.00	64,812,288.01	64,812,288.01	0.00	0.00
IMPUESTOS	0.00	0.00	10,487,188.11	10,487,188.11	0.00	0.00
DERECHOS	0.00	0.00	5,128,810.20	5,128,810.20	0.00	0.00
PRODUCTOS DE TIPO CORRIENTE	0.00	0.00	145,349.85	145,349.85	0.00	0.00
APROVECHAMIENTOS DE TIPO CORRIENTE	0.00	0.00	182,321.83	182,321.83	0.00	0.00
PARTICIPACIONES Y APORTACIONES.	0.00	0.00	48,868,618.02	48,868,618.02	0.00	0.00
LEY DE INGRESOS RECAUDADA	0.00	0.00	151,161.85	64,661,126.16	0.00	64,509,964.31
IMPUESTOS	0.00	0.00	0.00	10,487,188.11	0.00	10,487,188.11
DERECHOS	0.00	0.00	0.00	5,128,810.20	0.00	5,128,810.20
PRODUCTOS DE TIPO CORRIENTE	0.00	0.00	0.00	145,349.85	0.00	145,349.85
APROVECHAMIENTOS DE TIPO CORRIENTE	0.00	0.00	0.00	182,321.83	0.00	182,321.83
PARTICIPACIONES Y APORTACIONES.	0.00	0.00	151,161.85	48,717,456.17	0.00	48,566,294.32
PRESUPUESTO DE EGRESOS	0.00	0.00	378,632,251.75	378,632,251.75	0.00	0.00
PRESUPUESTO DE EGRESOS	0.00	0.00	0.00	229,837,111.53	0.00	229,837,111.53



MUNICIPIO DE ARMERIA, COL.
Sistema Integral de Contabilidad Gubernamental
BALANZA DE COMPROBACION
DEL 1 DE ENERO AL 31 DE MARZO DE 2026

Descripción	Saldo Anterior		Movimientos		Saldo Actual	
	Debe	Haber	Debe	Haber	Debe	Haber
APROBADO						
SERVICIOS PERSONALES	0.00	0.00	0.00	113,622,723.78	0.00	113,622,723.78
MATERIALES Y SUMINISTROS	0.00	0.00	0.00	8,738,459.23	0.00	8,738,459.23
SERVICIOS GENERALES	0.00	0.00	0.00	16,816,450.58	0.00	16,816,450.58
TRANSFERENCIAS, ASIGNACIONES, SUBSIDIOS Y OTRAS AYUDAS	0.00	0.00	0.00	37,525,554.58	0.00	37,525,554.58
BIENES MUEBLES, INMUEBLES E INTANGIBLES	0.00	0.00	0.00	7,450,000.00	0.00	7,450,000.00
INVERSION PUBLICA	0.00	0.00	0.00	39,124,429.00	0.00	39,124,429.00
DEUDA PUBLICA	0.00	0.00	0.00	6,559,494.36	0.00	6,559,494.36
PRESUPUESTO DE EGRESOS POR EJERCER	0.00	0.00	234,401,045.78	42,528,041.13	191,873,004.65	0.00
SERVICIOS PERSONALES	0.00	0.00	114,025,842.01	22,411,774.26	91,614,067.75	0.00
MATERIALES Y SUMINISTROS	0.00	0.00	9,221,335.26	1,960,839.35	7,260,495.91	0.00
SERVICIOS GENERALES	0.00	0.00	19,117,224.36	5,659,452.15	13,457,772.21	0.00
TRANSFERENCIAS, ASIGNACIONES, SUBSIDIOS Y OTRAS AYUDAS	0.00	0.00	38,881,647.54	8,051,475.38	30,830,172.16	0.00
BIENES MUEBLES, INMUEBLES E INTANGIBLES	0.00	0.00	7,450,000.00	0.00	7,450,000.00	0.00
INVERSION PUBLICA	0.00	0.00	39,124,429.00	3,914,488.00	35,209,941.00	0.00
DEUDA PUBLICA	0.00	0.00	6,580,567.61	530,011.99	6,050,555.62	0.00
MODIFICACIONES AL PRESUPUESTO DE EGRESOS APROBADO	0.00	0.00	8,207,457.34	4,506,646.34	3,700,811.00	0.00
SERVICIOS PERSONALES	0.00	0.00	384,631.70	384,631.70	0.00	0.00
MATERIALES Y SUMINISTROS	0.00	0.00	477,625.88	455,025.88	22,600.00	0.00
SERVICIOS GENERALES	0.00	0.00	2,053,545.55	2,289,822.55	0.00	236,277.00
TRANSFERENCIAS, ASIGNACIONES, SUBSIDIOS Y OTRAS AYUDAS	0.00	0.00	1,356,092.96	1,356,092.96	0.00	0.00
INVERSION PUBLICA	0.00	0.00	3,914,488.00	0.00	3,914,488.00	0.00
DEUDA PUBLICA	0.00	0.00	21,073.25	21,073.25	0.00	0.00
PRESUPUESTO DE EGRESOS COMPROMETIDO	0.00	0.00	34,377,871.70	34,366,311.70	11,560.00	0.00
SERVICIOS PERSONALES	0.00	0.00	22,045,629.09	22,045,629.09	0.00	0.00
MATERIALES Y SUMINISTROS	0.00	0.00	1,511,063.62	1,507,003.62	4,060.00	0.00
SERVICIOS GENERALES	0.00	0.00	3,616,857.83	3,609,357.83	7,500.00	0.00
TRANSFERENCIAS, ASIGNACIONES, SUBSIDIOS Y OTRAS AYUDAS	0.00	0.00	6,695,382.42	6,695,382.42	0.00	0.00
DEUDA PUBLICA	0.00	0.00	508,938.74	508,938.74	0.00	0.00



MUNICIPIO DE ARMERIA, COL.
Sistema Integral de Contabilidad Gubernamental
BALANZA DE COMPROBACION
DEL 1 DE ENERO AL 31 DE MARZO DE 2026

Descripción	Saldo Anterior		Movimientos		Saldo Actual	
	Debe	Haber	Debe	Haber	Debe	Haber
PRESUPUESTO DE EGRESOS	0.00	0.00	34,318,067.91	33,754,270.82	563,797.09	0.00
DEVENGADO						
SERVICIOS PERSONALES	0.00	0.00	22,032,436.68	22,023,436.68	9,000.00	0.00
MATERIALES Y SUMINISTROS	0.00	0.00	1,482,903.47	1,331,476.21	151,427.26	0.00
SERVICIOS GENERALES	0.00	0.00	3,598,406.60	3,195,036.77	403,369.83	0.00
TRANSFERENCIAS, ASIGNACIONES, SUBSIDIOS Y OTRAS AYUDAS	0.00	0.00	6,695,382.42	6,695,382.42	0.00	0.00
DEUDA PUBLICA	0.00	0.00	508,938.74	508,938.74	0.00	0.00
PRESUPUESTO DE EGRESOS	0.00	0.00	33,777,753.97	33,559,099.17	218,654.80	0.00
EJERCIDO						
SERVICIOS PERSONALES	0.00	0.00	22,077,040.05	21,858,385.25	218,654.80	0.00
MATERIALES Y SUMINISTROS	0.00	0.00	1,308,954.67	1,308,954.67	0.00	0.00
SERVICIOS GENERALES	0.00	0.00	3,186,438.09	3,186,438.09	0.00	0.00
TRANSFERENCIAS, ASIGNACIONES, SUBSIDIOS Y OTRAS AYUDAS	0.00	0.00	6,696,382.42	6,696,382.42	0.00	0.00
DEUDA PUBLICA	0.00	0.00	508,938.74	508,938.74	0.00	0.00
PRESUPUESTO DE EGRESOS PAGADO	0.00	0.00	33,550,055.05	80,771.06	33,469,283.99	0.00
SERVICIOS PERSONALES	0.00	0.00	21,853,091.13	72,089.90	21,781,001.23	0.00
MATERIALES Y SUMINISTROS	0.00	0.00	1,305,204.67	5,328.61	1,299,876.06	0.00
SERVICIOS GENERALES	0.00	0.00	3,186,438.09	2,352.55	3,184,085.54	0.00
TRANSFERENCIAS, ASIGNACIONES, SUBSIDIOS Y OTRAS AYUDAS	0.00	0.00	6,696,382.42	1,000.00	6,695,382.42	0.00
DEUDA PUBLICA	0.00	0.00	508,938.74	0.00	508,938.74	0.00

CUENTAS DE CIERRE
PRESUPUESTARIO

TOTAL: 413,383,314.44 413,383,314.44 979,442,868.35 979,442,868.35 917,721,651.82 917,721,651.82