

# Municipio de Armería, Colima



## Cuenta Pública

**Marzo 2024**



# Municipio de Armería, Colima

## CONTENIDO

### Información Contable ●

- Estado de Actividades
- Estado de Situación Financiera
- Estado de Variación de la Hacienda Pública
- Estado de Cambios en la Situación Financiera
- Estado de Flujos de Efectivo
- Informe Sobre Pasivos Contingentes
- Notas a los Estados Financieros
- Estado Analítico del Activo
- Estado Analítico de la Deuda y Otros Pasivos

### Información Presupuestaria ●

#### Estado Analítico de Ingresos

- Rubro de Ingreso
- Fuente de Financiamiento

#### Estado Analítico del Presupuesto de Egresos

- Clasificación por Objeto del Gasto
- Clasificación por Tipo de Gasto
- Clasificación Administrativa
- Clasificación Funcional
- Clasificación por Fuente de Financiamiento
- Ubicación Geográfica

### Información de Deuda ●

- Endeudamiento Neto
- Intereses de la Deuda

### Información Programática ●

- Gasto por Categoría Programática

### Indicadores de Postura Fiscal ●

### Anexos ●

- Balanza de Comprobación

# Información Contable





MUNICIPIO DE ARMERIA, COL.  
Sistema Integral de Contabilidad Gubernamental  
ESTADO DE ACTIVIDADES  
DEL 1 DE ENERO AL 31 DE MARZO DE 2024  
(Cifras en Pesos)

| Concepto  | 2024                 | 2023                 |
|---|----------------------|----------------------|
| <b>INGRESOS Y OTROS BENEFICIOS</b>  |                      |                      |
| <b>INGRESOS DE GESTIÓN</b>  |                      |                      |
| IMPUESTOS   | 13,586,280.65        | 12,760,093.18        |
| CUOTAS Y APORTACIONES DE SEGURIDAD SOCIAL   | 8,507,560.73         | 8,137,308.05         |
| CONTRIBUCIONES DE MEJORAS   | 0.00                 | 0.00                 |
| DERECHOS  | 0.00                 | 0.00                 |
| PRODUCTOS   | 4,534,704.11         | 4,240,045.36         |
| APROVECHAMIENTOS  | 424,475.52           | 225,378.32           |
| INGRESOS POR VENTA DE BIENES Y PRESTACIÓN DE SERVICIOS  | 119,540.29           | 157,361.45           |
|   | 0.00                 | 0.00                 |
|   | 45,229,757.07        | 42,252,977.58        |
| <b>PARTICIPACIONES, APORTACIONES, CONVENIOS, INCENTIVOS DERIVADOS DE LA COLABORACIÓN FISCAL, FONDOS DISTINTOS DE APORTACIONES, TRANSFERENCIAS, ASIGNACIONES, SUBSIDIOS Y JUBILACIONES</b> |                      |                      |
| PARTICIPACIONES, APORTACIONES, CONVENIOS, INCENTIVOS DERIVADOS DE LA COLABORACIÓN FISCAL Y FONDOS DISTINTOS DE APORTACIONES   | 45,229,757.07        | 42,252,977.58        |
| TRANSFERENCIAS, ASIGNACIONES, SUBSIDIOS Y SUBVENCIONES, Y PENSIONES Y JUBILACIONES  | 0.00                 | 0.00                 |
| <b>OTROS INGRESOS Y BENEFICIOS</b>  |                      |                      |
| INGRESOS FINANCIEROS  | 0.00                 | 0.00                 |
| INCREMENTO POR VARIACIÓN DE INVENTARIOS   | 0.00                 | 0.00                 |
| DISMINUCIÓN DEL EXCESO DE ESTIMACIONES POR PÉRDIDA O DETERIORO U OBSOLESCENCIA  | 0.00                 | 0.00                 |
| DISMINUCIÓN DEL EXCESO DE PROVISIONES   | 0.00                 | 0.00                 |
| OTROS INGRESOS Y BENEFICIOS VARIOS  | 0.00                 | 0.00                 |
| <b>TOTAL DE INGRESOS Y OTROS BENEFICIOS</b>   | <b>58,816,037.72</b> | <b>55,013,070.76</b> |
| <b>GASTOS Y OTRAS PÉRDIDAS</b>  |                      |                      |
| <b>GASTOS DE FUNCIONAMIENTO</b>   |                      |                      |
| SERVICIOS PERSONALES  | 24,436,843.25        | 23,003,062.33        |
| MATERIALES Y SUMINISTROS  | 18,660,309.30        | 18,201,291.52        |
| SERVICIOS GENERALES   | 1,861,107.97         | 1,695,408.59         |
|   | 3,915,425.98         | 3,106,362.22         |
|   | 6,525,062.87         | 5,716,801.97         |
| <b>TRANSFERENCIAS, ASIGNACIONES, SUBSIDIOS Y OTRAS AYUDAS</b>   |                      |                      |
| TRANSFERENCIAS INTERNAS Y ASIGNACIONES AL SECTOR PÚBLICO  | 0.00                 | 0.00                 |
| TRANSFERENCIAS AL RESTO DEL SECTOR PÚBLICO  | 2,464,166.67         | 1,860,500.02         |
| SUBSIDIOS Y SUBVENCIONES  | 110,000.00           | 70,000.00            |
| AYUDAS SOCIALES   | 103,800.00           | 153,748.20           |
| PENSIONES Y JUBILACIONES  | 3,847,096.20         | 3,632,553.75         |



MUNICIPIO DE ARMERIA, COL.  
Sistema Integral de Contabilidad Gubernamental

ESTADO DE ACTIVIDADES  
DEL 1 DE ENERO AL 31 DE MARZO DE 2024  
(en Pesos)

Concepto

"BAJO PROTESTA DE DECIR VERDAD DECLARAMOS QUE LOS ESTADOS FINANCIEROS Y SUS NOTAS, SON RESPONSABLES Y CON RESPONSABILIDAD DEL EMISOR"

  
TESORERO MUNICIPAL  
C.P. DANITA IVET MENDEZ CARDENAS  
**TESORERÍA**

  
PRESIDENTE MUNICIPAL

LICDA. TERESA DE JESUS PARRA VIDALES  
**PRESIDENCIA**



LICDA. EN PSIC. PAOLA VIRIDIANA VIRGEN RINCON  
**OFICIALIA MAYOR**

2023

2024



**MUNICIPIO DE ARMERIA, COL.**  
Sistema Integral de Contabilidad Gubernamental  
**ESTADO DE SITUACION FINANCIERA**  
**AL 31 DE MARZO DE 2024**  
(Cifras en Pesos)

| Concepto  | 2024                  | 2023                 | Concepto   | 2024                 | 2023                 |
|---|-----------------------|----------------------|--|----------------------|----------------------|
| <b>ACTIVO</b>   |                       |                      | <b>PASIVO</b>  |                      |                      |
| <b>ACTIVO CIRCULANTE</b>                                      |                       |                      | <b>PASIVO CIRCULANTE</b>   |                      |                      |
| EFFECTIVO Y EQUIVALENTES                                      | 17,237,333.64         | 19,266,838.66        | CUENTAS POR PAGAR A CORTO PLAZO  | 42,450,320.90        | 50,766,009.57        |
| DERECHOS A RECIBIR EFFECTIVO O EQUIVALENTES                   | 88,328,781.99         | 79,552,672.61        | DOCUMENTOS POR PAGAR A CORTO PLAZO                                       | 0.00                 | 0.00                 |
| DERECHOS A RECIBIR BIENES O SERVICIOS                         | 0.00                  | 0.00                 | PORCIÓN A CORTO PLAZO DE LA DEUDA PÚBLICA A LARGO PLAZO                  | 4,884,214.97         | 3,064,870.56         |
| INVENTARIOS   | 0.00                  | 0.00                 | TÍTULOS Y VALORES A CORTO PLAZO  | 0.00                 | 0.00                 |
| ALMACÉN   | 0.00                  | 0.00                 | PASIVOS DIFERIDOS A CORTO PLAZO  | 0.00                 | 0.00                 |
| ESTIMACIÓN POR PÉRDIDAS O DETERIORO DE ACTIVOS CIRCULANTES    | 0.00                  | 0.00                 | FONDOS Y BIENES DE TERCEROS EN GARANTÍA Y/O ADMINISTRACIÓN A CORTO PLAZO | 769,044.07           | 766,969.27           |
| OTROS ACTIVOS CIRCULANTES                                     | 0.00                  | 0.00                 | PROVISIONES A CORTO PLAZO  | 0.00                 | 0.00                 |
| <b>TOTAL DE ACTIVOS CIRCULANTES</b>                           | <b>105,566,115.63</b> | <b>98,819,511.27</b> | OTROS PASIVOS A CORTO PLAZO  | 70,920.47            | 227,039.97           |
|   |                       |                      | <b>TOTAL DE PASIVOS CIRCULANTES</b>                                      | <b>48,174,500.41</b> | <b>54,824,889.37</b> |
| <b>ACTIVO NO CIRCULANTE</b>                                   |                       |                      | <b>PASIVO NO CIRCULANTE</b>  |                      |                      |
| INVERSIONES FINANCIERAS A LARGO PLAZO                         | 0.00                  | 0.00                 | CUENTAS POR PAGAR A LARGO PLAZO  | 0.00                 | 0.00                 |
| DERECHOS A RECIBIR EFFECTIVO O EQUIVALENTES A LARGO PLAZO     | 0.00                  | 0.00                 | DOCUMENTOS POR PAGAR A LARGO PLAZO                                       | 0.00                 | 0.00                 |
| BIENES INMUEBLES, INFRAESTRUCTURA Y CONSTRUCCIONES EN PROCESO | 184,847,710.52        | 171,834,912.05       | DEUDA PÚBLICA A LARGO PLAZO  | 4,842,298.60         | 6,010,840.25         |
| BIENES MUEBLES  | 3,697,394.21          | 3,102,354.57         | PASIVOS DIFERIDOS A LARGO PLAZO  | 0.00                 | 0.00                 |
| ACTIVOS INTANGIBLES   | 0.00                  | 0.00                 | FONDOS Y BIENES DE TERCEROS EN GARANTÍA Y/O                              | 0.00                 | 0.00                 |
| DEPRECIACIONES, DETERIORO Y                                   | 0.00                  | 0.00                 |  |                      |                      |



MUNICIPIO DE ARMERIA, COL.  
Sistema Integral de Contabilidad Gubernamental  
ESTADO DE SITUACION FINANCIERA  
AL 31 DE MARZO DE 2024  
(Cifras en Pesos)

| Concepto  | 2024                  | 2023                  | Concepto   | 2024                  | 2023                  |
|---|-----------------------|-----------------------|--|-----------------------|-----------------------|
| AMORTIZACIONES ACUMULADAS DE BIENES                           |                       |                       | ADMINISTRACIÓN A LARGO PLAZO                           |                       |                       |
| ACTIVOS DIFERIDOS   | 10,463,380.58         | 10,463,380.58         | PROVISIONES A LARGO PLAZO                              | 0.00                  | 0.00                  |
| ESTIMACIÓN POR PÉRDIDAS O DETERIORO DE ACTIVOS NO CIRCULANTES | 0.00                  | 0.00                  | <b>TOTAL DE PASIVOS NO CIRCULANTES</b>                 | <b>4,842,298.60</b>   | <b>6,010,840.25</b>   |
| OTROS ACTIVOS NO CIRCULANTES                                  | 17,309,729.71         | 17,309,729.71         |  |                       |                       |
| <b>TOTAL DE ACTIVOS NO CIRCULANTES</b>                        | <b>216,318,215.02</b> | <b>202,710,376.91</b> | <b>TOTAL DEL PASIVO</b>                                | <b>53,016,799.01</b>  | <b>60,835,729.62</b>  |
| <b>TOTAL DEL ACTIVO</b>                                       | <b>321,884,330.65</b> | <b>301,529,888.18</b> | <b>HACIENDA PÚBLICA/ PATRIMONIO</b>                    |                       |                       |
|   |                       |                       | HACIENDA PÚBLICA/ PATRIMONIO                           | 19,255,487.03         | 19,255,487.03         |
|   |                       |                       | CONTRIBUIDO  | 0.00                  | 0.00                  |
|   |                       |                       | APORTACIONES   | 0.00                  | 0.00                  |
|   |                       |                       | DONACIONES DE CAPITAL                                  |                       |                       |
|   |                       |                       | ACTUALIZACIÓN DE LA HACIENDA PÚBLICA/ PATRIMONIO       | 19,255,487.03         | 19,255,487.03         |
|   |                       |                       | <b>HACIENDA PÚBLICA/ PATRIMONIO</b>                    | <b>249,612,044.61</b> | <b>221,438,671.53</b> |
|   |                       |                       | <b>GENERADO</b>  |                       |                       |
|   |                       |                       | RESULTADOS DEL EJERCICIO (AHORRO/DESAHORRO)            | 27,662,866.08         | 26,082,402.02         |
|   |                       |                       | RESULTADOS DE EJERCICIOS ANTERIORES                    | 221,949,178.53        | 195,356,269.51        |
|   |                       |                       | REVALUOS   | 0.00                  | 0.00                  |
|   |                       |                       | RESERVAS   | 0.00                  | 0.00                  |
|   |                       |                       | RECTIFICACIONES DE RESULTADOS DE EJERCICIOS ANTERIORES | 0.00                  | 0.00                  |
|   |                       |                       | <b>EXCESO O</b>  | <b>0.00</b>           | <b>0.00</b>           |



**MUNICIPIO DE ARMERIA, COL.**  
 Sistema Integral de Contabilidad Gubernamental  
**ESTADO DE SITUACION FINANCIERA**  
**AL 31 DE MARZO DE 2024**  
 (Cifras en Pesos)

| Concepto  | 2024                  | 2023                  | Concepto | 2024 | 2023 |
|---|-----------------------|-----------------------|----------|------|------|
| <b>INSUFICIENCIA EN LA ACTUALIZACION DE LA HACIENDA PUBLICA/ PATRIMONIO</b> |                       |                       |          |      |      |
| RESULTADO POR POSICIÓN MONETARIA  | 0.00                  | 0.00                  |          |      | 0.00 |
| RESULTADO POR TENENCIA DE ACTIVOS NO MONETARIOS                             | 0.00                  | 0.00                  |          |      | 0.00 |
| <b>TOTAL HACIENDA PUBLICA/ PATRIMONIO</b>                                   | <b>268,867,531.64</b> | <b>240,694,158.56</b> |          |      |      |

|  |                       |                       |
|--|-----------------------|-----------------------|
| <b>TOTAL DEL PASIVO Y HACIENDA PUBLICA/ PATRIMONIO</b> | <b>321,884,330.65</b> | <b>301,529,888.18</b> |
|--|-----------------------|-----------------------|

"BAJO PROTESTA DE DECIR VERDAD DECLARAMOS QUE LOS ESTADOS FINANCIEROS Y SUS NOTAS, SON RAZONABLEMENTE CORRECTOS Y CON RESPONSABILIDAD DEL EMISOR"



TESORERO MUNICIPAL

**TESORERÍA**  
 C.P. DANIA IVET MENDEZ CARDENAS



PRESIDENTE MUNICIPAL

LICDA. TERESA DE JESUS PIEDRA VIDALES



LICDA. EN PSIC. PAOLA VIRIDIANA VIRGEN RINCON

OFICIALIA MAYOR





**MUNICIPIO DE ARMERIA, COL.**  
 Sistema Integral de Contabilidad Gubernamental  
**ESTADO DE VARIACION EN LA HACIENDA PUBLICA**  
**DEL 1 DE ENERO AL 31 DE MARZO DE 2024**  
 (Cifras en Pesos)

| Concepto  | Hacienda Pública/ Patrimonio Contribuido | Hacienda Pública/ Patrimonio Gen. Ejer. Ant. | Hacienda Pública/ Patrimonio Gen. Ejer. Actualización de la Hac. Pública / Patrimonio | Exceso o Insuficiencia en la Actualización de la Hac. Pública / Patrimonio | Total                 |
|---|--|--|---|--|-----------------------|
| <b>Hacienda Pública / Patrimonio Contribuido Neto de 2023</b>                                     | <b>19,255,487.03</b>                     |  |   |  | <b>19,255,487.03</b>  |
| Aportaciones  | 0.00                                     |  |   |  | 0.00                  |
| Donaciones de Capital   | 0.00                                     |  |   |  | 0.00                  |
| Actualización de la Hacienda Pública/ Patrimonio  | 19,255,487.03                            |  |   |  | 19,255,487.03         |
| <b>Hacienda Pública / Patrimonio Generado Neto de 2023</b>  |  | <b>166,481,653.77</b>                        | <b>55,489,890.78</b>  |  | <b>221,971,544.55</b> |
| Resultados del Ejercicio (Ahorro/DesAhorro)   |  | 166,481,653.77                               | 55,489,890.78   |  | 55,489,890.78         |
| Resultados de Ejercicios Anteriores   |  | 0.00   |   |  | 166,481,653.77        |
| Revalúos  |  | 0.00   |   |  | 0.00                  |
| Reservas  |  | 0.00   |   |  | 0.00                  |
| Rectificaciones de Resultados de Ejercicios Anteriores  |  | 0.00   |   |  | 0.00                  |
| <b>Exceso o Insuficiencia en la Actualización de la Hacienda Pública/ Patrimonio Neto de 2023</b> |  |  |   | <b>0.00</b>  | <b>0.00</b>           |
| Resultados por Posición Monetaria   |  |  |   |  | 0.00                  |
| Resultados por Tenencia de Activos no Monetarios  |  |  |   |  | 0.00                  |
| <b>Hacienda Pública/ Patrimonio Neto Final de 2023</b>  | <b>19,255,487.03</b>                     | <b>166,481,653.77</b>                        | <b>55,489,890.78</b>  | <b>0.00</b>  | <b>241,227,031.58</b> |
| <b>Cambios en la Hacienda Pública/ Patrimonio Contribuido Neto de 2024</b>                        | <b>0.00</b>                              |  |   |  | <b>0.00</b>           |
| Aportaciones  | 0.00                                     |  |   |  | 0.00                  |
| Donaciones de Capital   | 0.00                                     |  |   |  | 0.00                  |
| Actualización de la Hacienda Pública/ Patrimonio  | 0.00                                     |  |   |  | 0.00                  |
| <b>Variaciones de la Hacienda Pública/ Patrimonio Generado Neto de 2024</b>                       |  | <b>55,467,524.76</b>                         | <b>-27,827,024.70</b>   |  | <b>27,640,500.06</b>  |
| Resultados del Ejercicio (Ahorro/Desahorro)   |  | 55,467,524.76                                | 27,662,866.08   |  | 27,662,866.08         |
| Resultados de Ejercicios Anteriores   |  |  | -55,489,890.78  |  | -22,366.02            |
| Revalúos  |  | 0.00   | 0.00  |  | 0.00                  |
| Reservas  |  | 0.00   | 0.00  |  | 0.00                  |
| Rectificaciones de Resultados de Ejercicios Anteriores  |  | 0.00   | 0.00  |  | 0.00                  |



**MUNICIPIO DE ARMERIA, COL.**  
 Sistema Integral de Contabilidad Gubernamental  
**ESTADO DE VARIACION EN LA HACIENDA PUBLICA**  
**DEL 1 DE ENERO AL 31 DE MARZO DE 2024**  
 (Cifras en Pesos)

| Concepto | Hacienda Pública/ Patrimonio Contribuido | Hacienda Pública/ Patrimonio Gen. Ejer. Ant. | Hacienda Pública/ Patrimonio Gen. Ejer. Actual | Exceso o Insuficiencia en la Actualización de la Hac. Pública / Patrimonio | Total |
|----------|--|--|--|--|-------|
|----------|--|--|--|--|-------|

**Cambios en el Exceso o Insuficiencia en la Actualización de la Hacienda Pública/ Patrimonio Neto de 2024**

*Resultado por Posición Monetaria*  
*Resultado por Tenencia de Activos no Monetarios*

**Hacienda Pública/ Patrimonio Neto Final de 2024**    19,255,487.03    221,949,178.53    27,662,866.08

"BAJO PROTESTA DE DECIR VERDAD DECLARAMOS QUE LOS ESTADOS FINANCIEROS Y SUS NOTAS, SON EXACTOS Y CORRECTOS Y SON RESPONSABILIDAD DEL EMISOR"

  
 H. AYUNTAMIENTO DE ARMERIA, COLOMBIA  
 TRESORERO MUNICIPAL  
**C.P. DANIA IVET MENDEZ CARDENAS**  
**TESORERIA**

  
 H. AYUNTAMIENTO DE ARMERIA, COLOMBIA  
 PRESIDENTE MUNICIPAL  
**LICDA TERESA DE JESUS PIEDRA VIDALES**

  
 LICDA. EN PSIC. RAOL VIRIDIANA VIRGEN RINCON  
**OFICIALIA MAYOR**



MUNICIPIO DE ARMERIA, COL.  
Sistema Integral de Contabilidad Gubernamental  
ESTADO DE CAMBIOS EN LA SITUACION FINANCIERA  
DEL 1 DE ENERO AL 31 DE MARZO DE 2024  
(Cifras en Pesos)

| Concepto   | Origen              | Aplicación           |
|--|---------------------|----------------------|
| <b>ACTIVO</b>  | <b>2,763,865.78</b> | <b>15,500,344.67</b> |
| <b>ACTIVO CIRCULANTE</b>   | 2,763,865.78        | 372,066.55           |
| EFFECTIVO Y EQUIVALENTES   | 2,763,865.78        | 0.00                 |
| DERECHOS A RECIBIR EFECTIVO O EQUIVALENTES                               | 0.00                | 372,066.55           |
| DERECHOS A RECIBIR BIENES O SERVICIOS                                    | 0.00                | 0.00                 |
| INVENTARIOS  | 0.00                | 0.00                 |
| ALMACÉN  | 0.00                | 0.00                 |
| ESTIMACIÓN POR PÉRDIDAS O DETERIORO DE ACTIVOS CIRCULANTES               | 0.00                | 0.00                 |
| OTROS ACTIVOS CIRCULANTES  | 0.00                | 0.00                 |
| <b>ACTIVO NO CIRCULANTE</b>  | <b>0.00</b>         | <b>15,128,278.12</b> |
| INVERSIONES FINANCIERAS A LARGO PLAZO                                    | 0.00                | 0.00                 |
| DERECHOS A RECIBIR EFECTIVO O EQUIVALENTES A LARGO PLAZO                 | 0.00                | 0.00                 |
| BIENES INMUEBLES, INFRAESTRUCTURA Y CONSTRUCCIONES EN PROCESO            | 0.00                | 15,035,040.68        |
| BIENES MUEBLES   | 0.00                | 93,237.44            |
| ACTIVOS INTANGIBLES  | 0.00                | 0.00                 |
| DEPRECIACIONES, DETERIORO Y AMORTIZACIONES ACUMULADAS DE BIENES          | 0.00                | 0.00                 |
| ACTIVOS DIFERIDOS  | 0.00                | 0.00                 |
| ESTIMACIÓN POR PÉRDIDAS O DETERIORO DE ACTIVOS NO CIRCULANTES            | 0.00                | 0.00                 |
| OTROS ACTIVOS NO CIRCULANTES   | 0.00                | 0.00                 |
| <b>PASIVO</b>  | <b>49,405.38</b>    | <b>14,953,426.55</b> |
| <b>PASIVO CIRCULANTE</b>   | 49,405.38           | 13,784,884.90        |
| CUENTAS POR PAGAR A CORTO PLAZO  | 0.00                | 11,669,099.87        |
| DOCUMENTOS POR PAGAR A CORTO PLAZO                                       | 0.00                | 0.00                 |
| PORCIÓN A CORTO PLAZO DE LA DEUDA PÚBLICA A LARGO PLAZO                  | 0.00                | 2,115,785.03         |
| TÍTULOS Y VALORES A CORTO PLAZO  | 0.00                | 0.00                 |
| PASIVOS DIFERIDOS A CORTO PLAZO  | 0.00                | 0.00                 |
| FONDOS Y BIENES DE TERCEROS EN GARANTÍA Y/O ADMINISTRACIÓN A CORTO PLAZO | 0.00                | 0.00                 |
| PROVISIONES A CORTO PLAZO  | 0.00                | 0.00                 |
| OTROS PASIVOS A CORTO PLAZO  | 49,405.38           | 0.00                 |
| <b>PASIVO NO CIRCULANTE</b>  | <b>0.00</b>         | <b>1,168,541.65</b>  |
| CUENTAS POR PAGAR A LARGO PLAZO  | 0.00                | 0.00                 |
| DOCUMENTOS POR PAGAR A LARGO PLAZO                                       | 0.00                | 0.00                 |
| DEUDA PÚBLICA A LARGO PLAZO  | 0.00                | 1,168,541.65         |
| PASIVOS DIFERIDOS A LARGO PLAZO  | 0.00                | 0.00                 |



**MUNICIPIO DE ARMERIA, COL.**  
 Sistema Integral de Contabilidad Gubernamental  
**ESTADO DE CAMBIOS EN LA SITUACION FINANCIERA**  
**DEL 1 DE ENERO AL 31 DE MARZO DE 2024**  
 (Cifras en Pesos)

| Concepto   | Origen               | Aplicación           |
|--|----------------------|----------------------|
| <b>FONDOS Y BIENES DE TERCEROS EN GARANTÍA Y/O ADMINISTRACIÓN A LARGO PLAZO</b>      | 0.00                 | 0.00                 |
| <b>PROVISIONES A LARGO PLAZO</b>   | 0.00                 | 0.00                 |
| <b>HACIENDA PUBLICA/ PATRIMONIO</b>  | <b>55,467,524.76</b> | <b>27,827,024.70</b> |
| <b>HACIENDA PUBLICA/ PATRIMONIO CONTRIBUIDO</b>                                      | 0.00                 | 0.00                 |
| APORTACIONES   | 0.00                 | 0.00                 |
| DONACIONES DE CAPITAL  | 0.00                 | 0.00                 |
| ACTUALIZACIÓN DE LA HACIENDA PÚBLICA/ PATRIMONIO                                     | 0.00                 | 0.00                 |
| <b>HACIENDA PUBLICA/ PATRIMONIO GENERADO</b>   | <b>55,467,524.76</b> | <b>27,827,024.70</b> |
| RESULTADOS DEL EJERCICIO (AHORRO/DESAHORRO)  | 0.00                 | 27,827,024.70        |
| RESULTADOS DE EJERCICIOS ANTERIORES  | 55,467,524.76        | 0.00                 |
| REVALUOS   | 0.00                 | 0.00                 |
| RESERVAS   | 0.00                 | 0.00                 |
| RECTIFICACIONES DE RESULTADOS DE EJERCICIOS ANTERIORES                               | 0.00                 | 0.00                 |
| <b>EXCESO O INSUFICIENCIA EN LA ACTUALIZACIÓN DE LA HACIENDA PUBLICA/ PATRIMONIO</b> | <b>0.00</b>          | <b>0.00</b>          |
| RESULTADO POR POSICIÓN MONETARIA   | 0.00                 | 0.00                 |
| RESULTADO POR TENENCIA DE ACTIVOS NO MONETARIOS                                      | 0.00                 | 0.00                 |

"BAJO PROTESTA DE DECIR VERDAD DECLARAMOS QUE LOS ESTADOS FINANCIEROS Y SUS NOTAS, SON RAZONABLEMENTE CORRECTOS Y SON LA RESPONSABILIDAD DEL EMISOR"



**LICDA. TERESA DE JESUS PIEDRAVIDALES**  
**PRESIDENCIA**



**C.P. DANIA IVET MENDEZ CARDENAS**  
**TESORERÍA**



**LICDA. EN PSIC. DANIA IVET MENDEZ CARDENAS**

**OFICIALIA MAYOR**



**MUNICIPIO DE ARMERIA, COL.**  
 Sistema Integral de Contabilidad Gubernamental  
**ESTADO DE FLUJOS DE EFECTIVO**  
**DEL 1 DE ENERO AL 31 DE MARZO DE 2024**  
 (Cifras en Pesos)

| Concepto  | 2024                 | 2023                 |
|---|----------------------|----------------------|
| <b>FLUJOS DE EFECTIVO DE LAS ACTIVIDADES DE OPERACION</b>   |                      |                      |
| <b>ORIGEN</b>   | <b>58,816,037.72</b> | <b>55,013,070.76</b> |
| IMPUESTOS   | 8,507,560.73         | 8,137,308.05         |
| CUOTAS Y APORTACIONES DE SEGURIDAD SOCIAL   | 0.00                 | 0.00                 |
| CONTRIBUCIONES DE MEJORAS   | 0.00                 | 0.00                 |
| DERECHOS  | 4,534,704.11         | 4,240,045.36         |
| PRODUCTOS   | 424,475.52           | 225,378.32           |
| APROVECHAMIENTOS  | 119,540.29           | 157,361.45           |
| INGRESOS POR VENTA DE BIENES Y PRESTACIÓN DE SERVICIOS  | 0.00                 | 0.00                 |
| PARTICIPACIONES, APORTACIONES, CONVENIOS, INCENTIVOS DERIVADOS DE LA COLABORACIÓN FISCAL Y FONDOS DISTINTOS DE APORTACIONES | 45,229,757.07        | 42,252,977.58        |
| TRANSFERENCIAS, ASIGNACIONES, SUBSIDIOS Y SUBVENCIONES, Y PENSIONES Y JUBILACIONES  | 0.00                 | 0.00                 |
| OTROS ORIGENES DE OPERACIÓN   | 0.00                 | 0.00                 |
| <b>APLICACION</b>   | <b>31,153,171.64</b> | <b>28,930,668.74</b> |
| SERVICIOS PERSONALES  | 18,660,309.30        | 18,201,291.52        |
| MATERIALES Y SUMINISTROS  | 1,861,107.97         | 1,695,408.59         |
| SERVICIOS GENERALES   | 3,915,425.98         | 3,106,362.22         |
| TRANSFERENCIAS INTERNAS Y ASIGNACIONES AL SECTOR PÚBLICO  | 0.00                 | 0.00                 |
| TRANSFERENCIAS AL RESTO DEL SECTOR PÚBLICO  | 2,464,166.67         | 1,860,500.02         |
| SUBSIDIOS Y SUBENCIONES   | 110,000.00           | 70,000.00            |
| AYUDAS SOCIALES   | 103,800.00           | 153,748.20           |
| PENSIONES Y JUBILACIONES  | 3,847,096.20         | 3,632,553.75         |
| TRANSFERENCIAS A FIDEICOMISOS, MANDATOS Y CONTRATOS ANALOGOS.   | 0.00                 | 0.00                 |
| TRANSFERENCIAS A LA SEGURIDAD SOCIAL  | 0.00                 | 0.00                 |
| DONATIVOS   | 0.00                 | 0.00                 |
| TRANSFERENCIAS AL EXTERIOR  | 0.00                 | 0.00                 |
| PARTICIPACIONES   | 0.00                 | 0.00                 |
| APORTACIONES  | 0.00                 | 0.00                 |
| CONVENIOS   | 0.00                 | 0.00                 |
| OTRAS APLICACIONES DE OPERACIÓN   | 191,265.52           | 210,804.44           |
| <b>FLUJOS NETOS DE EFECTIVO POR ACTIVIDADES DE OPERACION</b>  | <b>27,662,866.08</b> | <b>26,082,402.02</b> |

**FLUJOS DE EFECTIVO DE LAS ACTIVIDADES DE INVERSION**



**MUNICIPIO DE ARMERIA, COL.**  
 Sistema Integral de Contabilidad Gubernamental  
**ESTADO DE FLUJOS DE EFECTIVO**  
**DEL 1 DE ENERO AL 31 DE MARZO DE 2024**  
 (Cifras en Pesos)

| Concepto   | 2024                 | 2023                 |
|--|----------------------|----------------------|
| <b>INCREMENTO/DISMINUCION NETA EN EL EFECTIVO Y EQUIVALENTES AL EFECTIVO</b> | <b>-2,763,865.78</b> | <b>-1,816,029.58</b> |
| <b>EFFECTIVO Y EQUIVALENTES AL EFECTIVO AL INICIO DEL EJERCICIO</b>          | <b>20,001,199.42</b> | <b>21,082,868.24</b> |
| <b>EFFECTIVO Y EQUIVALENTES AL EFECTIVO AL FINAL DEL EJERCICIO</b>           | <b>17,237,333.64</b> | <b>19,266,838.66</b> |

"BAJO PROTESTA DE DECIR VERDAD DECLARAMOS QUE LOS ESTADOS FINANCIEROS Y SUS NOTAS, SON RAZONABLEMENTE CORRECTOS Y SON RESPONSABLES DE LA VERDAD DEL EMISOR"



TESORERO MUNICIPAL

C.P. DANIA IVET MENDEZ CÁRDENAS

**TESORERÍA**



PRESIDENTE MUNICIPAL

LICDA. TERESA DE JESUS PIEDRAVIDALES

**PRESIDENCIA**

OFICIAL MAYOR



LICDA. EN PSIC. PAOLA VINDIANA VARGEN RINCON

**OFICIALIA MAYOR**



MUNICIPIO DE ARMERIA, COL.  
Sistema Integral de Contabilidad Gubernamental  
CONCILIACION ENTRE LOS INGRESOS PRESUPUESTARIOS Y CONTABLES  
CORRESPONDIENTE DEL 1 DE ENERO AL 31 DE MARZO DE 2024  
(Cifras en Pesos)

| Clave    | Descripción  | Importe              |
|----------|--|----------------------|
| <b>1</b> | <b>TOTAL DE INGRESOS PRESUPUESTARIOS</b>                                       | <b>58,816,037.72</b> |
| <b>2</b> | <b>MAS INGRESOS CONTABLES NO PRESUPUESTARIOS</b>                               | <b>0.00</b>          |
| 2.1      | Ingresos Financieros   | 0.00                 |
| 2.2      | Incremento por variación de inventarios  | 0.00                 |
| 2.3      | Disminución del exceso de estimaciones por pérdida o deterioro u obsolescencia | 0.00                 |
| 2.4      | Disminución del exceso de provisiones  | 0.00                 |
| 2.5      | Otros ingresos y beneficios varios   | 0.00                 |
| 2.6      | Otros ingresos contables no presupuestarios                                    | 0.00                 |
| <b>3</b> | <b>MENOS INGRESOS PRESUPUESTARIOS NO CONTABLES</b>                             | <b>0.00</b>          |
| 3.1      | Aprovechamientos patrimoniales   | 0.00                 |
| 3.2      | Ingresos derivados de financiamientos  | 0.00                 |
| 3.3      | Otros Ingresos presupuestarios no contables                                    | 0.00                 |
| <b>4</b> | <b>TOTAL DE INGRESOS CONTABLES</b>   | <b>58,816,037.72</b> |

Notas:

- 1.- SE DEBERAN INCLUIR LOS INGRESOS CONTABLES NO PRESUPUESTARIOS QUE NO SE REGULARIZARON PRESUPUESTARIAMENTE DURANTE EL EJERCICIO
- 2.- LOS INGRESOS FINANCIEROS Y OTROS INGRESOS SE REGULARIZARAN PRESUPUESTARIAMENTE DE ACUERDO A LA LEGISLACION APLICABLE

"BAJO PROTESTA DE DECIR VERDAD DECLARAMOS QUE LOS ESTADOS FINANCIEROS Y SUS NOTAS, SON RAZONABLEMENTE CORRECTOS Y SON REponsABILIDAD DEL EMISOR"

I) NOTAS AL ESTADO DE ACTIVIDADES

**OTROS INGRESOS Y BENEFICIOS**

No se registraron otros ingresos.

**INGRESOS DE GESTIÓN**

Representa el importe de los ingresos correspondientes a los rubros de impuestos, cuotas y aportaciones de seguridad social, contribuciones de mejoras, derechos, productos, aprovechamientos, ingresos por venta de bienes y prestación de servicios, los cuales están armonizados con los rubros del clasificador por rubro de ingreso, se informarán los montos totales

| CUENTA  | 2024                   | 2023                   |
|---|------------------------|------------------------|
| <b>INGRESOS DE GESTIÓN</b>  | <b>\$ 2,243,623.03</b> | <b>\$ 2,671,950.13</b> |
| <b>IMPUESTOS</b>  | <b>\$ 749,966.37</b>   | <b>\$ 1,011,464.93</b> |
| IMPUESTO SOBRE LOS INGRESOS   | 0.00                   | 0.00                   |
| IMPUESTO SOBRE EL PATRIMONIO  | \$ 644,791.92          | \$ 815,202.83          |
| IMPUESTO SOBRE LA PRODUCCION, EL CONSUMO Y LAS TRANSACCIONES                          | \$ 34,961.70           | \$ 80,943.35           |
| ACCESORIOS  | \$ 70,212.75           | \$ 115,318.75          |
| <b>DERECHOS</b>   | <b>\$ 1,089,787.60</b> | <b>\$ 1,533,542.47</b> |
| DERECHOS POR EL USO, GOCE, APROVECHAMIENTO O EXPLOTACION DE BIENES DE DOMINIO PÚBLICO | \$ 139,182.13          | \$ 191,158.62          |
| DERECHOS POR PRESTACION DE SERVICIOS  | \$ 485,226.88          | \$ 456,853.14          |
| ACCESORIOS  | \$ 6,880.32            | \$ 21,251.11           |
| OTROS DERECHOS  | \$ 458,498.27          | \$ 864,279.60          |
| <b>PRODUCTOS</b>  | <b>\$ 349,176.43</b>   | <b>\$ 37,107.54</b>    |
| PRODUCTOS   | \$ 349,176.43          | \$ 37,107.54           |
| <b>APROVECHAMIENTOS</b>   | <b>\$ 54,692.63</b>    | <b>\$ 89,835.19</b>    |
| MULTAS  | \$ 8,904.26            | \$ 83,065.07           |
| OTROS APROVECHAMIENTOS  | 45,788.37              | \$ 6,770.12            |

y cualquier característica significativa.

De los rubros de participaciones, aportaciones, convenios, incentivos derivados de la colaboración fiscal, fondos distintos de aportaciones, transferencias, asignaciones, subsidios y subvenciones, pensiones y jubilaciones, los cuales están armonizados con los rubros del clasificador por rubro de ingresos, se informarán los montos totales y cualquier característica significativa.

| CUENTA   | 2024                    | 2023                    |
|--|-------------------------|-------------------------|
| <b>PARTICIPACIONES, APORTACIONES, TRANSFERENCIAS, ASIGNACIONES, SUBSIDIOS Y OTRAS AYUDAS</b> | <b>\$ 17,596,924.34</b> | <b>\$ 20,568,687.94</b> |
| PARTICIPACIONES  | \$ 8,413,726.34         | \$ 9,638,954.94         |
| APORTACIONES   | \$ 9,158,445.00         | \$ 10,889,297.00        |
| CONVENIOS  | \$ 24,753.00            | \$ 40,436.00            |



## GASTOS Y OTRAS PÉRDIDAS

Importe que comprende el gasto por Servicios Personales, Materiales y Suministros, Servicios

| CUENTA  | 2024                   | 2023                   |
|---|------------------------|------------------------|
| <b>GASTOS DE FUNCIONAMIENTO</b>   | <b>\$ 8,115,104.80</b> | <b>\$ 7,960,401.72</b> |
| <b>SERVICIOS PERSONALES</b>   | <b>\$ 5,987,348.76</b> | <b>\$ 6,182,141.52</b> |
| REMUNERACIONES AL PERSONAL DE CARÁCTER PERMANENTE                         | \$ 3,594,699.30        | \$ 3,281,621.72        |
| REMUNERACIONES AL PERSONAL DE CARÁCTER TRANSITORIO                        | \$ 351,540.42          | \$ 312,615.60          |
| REMUNERACIONES ADICIONALES Y ESPECIALES                                   | \$ 432,621.76          | \$ 426,741.32          |
| SEGURIDAD SOCIAL  | \$ 285,269.33          | \$ 693,941.92          |
| OTRAS PRESTACIONES SOCIALES Y ECONOMICAS                                  | \$ 1,323,217.95        | \$ 1,212,567.28        |
| PAGO DE ESTIMULOS A SERVIDORES PÚBLICOS                                   | 0.00                   | \$ 254,653.68          |
| <b>MATERIALES Y SUMINISTROS</b>   | <b>\$ 593,411.00</b>   | <b>\$ 701,516.20</b>   |
| MATERIALES DE ADMINISTRACION, EMISION DE DOCUMENTOS Y ARTÍCULOS OFICIALES | \$ 90,370.62           | \$ 98,676.00           |
| ALIMENTOS Y UTENSILIOS  | \$ 10,864.68           | \$ 21,600.11           |
| MATERIAS PRIMAS Y MATERIALES DE PRODUCCION Y COMERCIALIZACION             | 0.00                   | 0.00                   |
| MATERIALES Y ARTICULOS DE CONSTRUCCIÓN Y DE REPARACIÓN                    | \$ 93,311.09           | \$ 53,520.40           |
| PRODUCTOS QUIMICOS, FARMACEUTICOS Y DE LABORATORIO                        | 0.00                   | \$ 1,978.19            |
| COMBUSTIBLES, LUBRICANTES Y ADITIVOS                                      | \$ 368,704.41          | \$ 471,806.13          |
| VESTUARIO, BLANCOS, PRENDAS DE PROTECCION Y ARTICULOS DEPORTIVOS          | \$ 14,117.20           | 44751.65               |
| HERRAMIENTAS, REFACCIONES Y ACCESORIOS MENORES                            | \$ 16,043.00           | \$ 9,183.72            |
| <b>SERVICIOS GENERALES</b>  | <b>\$ 1,534,345.04</b> | <b>\$ 1,076,744.00</b> |
| SERVICIOS BÁSICOS   | \$ 455,953.37          | \$ 370,743.57          |
| SERVICIOS DE ARRENDAMIENTO  | \$ 321,097.54          | \$ 198,635.23          |
| SERVICIOS PROFESIONALES, CIENTIFICOS Y TÉCNICOS Y OTROS SERVICIOS         | \$ 268,175.65          | \$ 33,415.01           |
| SERVICIOS FINANCIEROS, BANCARIOS Y COMERCIALES                            | \$ 74,076.68           | \$ 44,004.82           |
| SERVICIOS DE INSTALACION, REPARACION, MANTENIMIENTO Y CONSERVACIÓN        | \$ 65,451.80           | \$ 85,187.05           |
| SERVICIOS DE COMUNICACIÓN SOCIAL Y PUBLICIDAD                             | 0.00                   | 0.00                   |
| SERVICIOS DE TRASLADO Y VIATICOS  | 0.00                   | \$ 13,605.19           |
| SERVICIOS OFICIALES   | \$ 172,936.44          | \$ 81,656.03           |
| OTROS SERVICIOS GENERALES   | \$ 176,653.56          | \$ 249,497.10          |

Generales, necesarios para el funcionamiento del Ente Público.

| CUENTA  | 2024                   | 2023                   |
|---|------------------------|------------------------|
| <b>TRANSFERENCIAS, ASIGNACIONES, SUBSIDIOS Y OTRAS AYUDAS</b> | <b>\$ 1,777,395.83</b> | <b>\$ 1,861,724.26</b> |
| TRANSFERENCIAS A ENTIDADES PARAESTATALES                      | \$ 600,000.00          | \$ 780,333.34          |
| SUBSIDIOS   | 40,000.00              | 0.00                   |
| APOYO A TU HOGAR  | 0.00                   | 0.00                   |
| JUNTOS TRANSFORMAMOS ARMERIA 2022                             | 0.00                   | 0.00                   |
| AYUDAS SOCIALES A PERSONAS                                    | \$ 5,000.00            | \$ 19,400.00           |
| JUBILACIONES  | \$ 1,132,395.83        | \$ 1,061,990.92        |

## II) NOTAS AL ESTADO DE SITUACION FINANCIERA

### ACTIVO

#### **EFFECTIVO Y EQUIVALENTES**

Inversiones a corto plazo de gran liquidez, que son fácilmente convertibles en importes determinados de efectivo, estando sujetos a un riesgo poco significativo de cambios en su valor.

| <b>CUENTA</b>                          | <b>2024</b>             | <b>2023</b>             |
|--|-------------------------|-------------------------|
| <b>EFFECTIVO Y EQUIVALENTES</b>        | <b>\$ 17,237,333.64</b> | <b>\$ 19,266,838.66</b> |
| EFFECTIVO                              | \$ 4,000.00             | \$ 4,000.00             |
| BANCOS/TESORERIA                       | \$ 17,231,311.59        | \$ 11,246,330.45        |
| INVERSIONES TEMPORALES (HASTA 3 MESES) | \$ 2,022.05             | \$ 8,016,508.21         |

#### **DERECHOS A RECIBIR EN EFECTIVO Y EQUIVALENTES**

Representan los derechos de cobro originados en el desarrollo de las actividades del ente público, de los cuales se espera recibir una contraprestación representada en recursos, bienes o servicios; en un plazo menor o igual a doce meses.

| <b>CUENTA</b>  | <b>2024</b>             | <b>2023</b>             |
|--|-------------------------|-------------------------|
| <b>DERECHOS A RECIBIR EN EFECTIVO O EQUIVALENTES</b> | <b>\$ 88,328,781.99</b> | <b>\$ 79,552,672.61</b> |
| CUENTAS POR COBRAR A CORTO PLAZO                     | \$ 340,509.27           | \$ 474,734.23           |
| DEUDORES DIVERSOS POR COBRAR A CORTO PLAZO           | \$ 952,842.30           | \$ 1,007,598.62         |
| DEUDORES POR ANTICIPOS DE TESORERIA A CORTO PLAZO    | \$ 395,786.97           | \$ 100,753.97           |
| PRESTAMOS OTORGADOS A CORTO PLAZO                    | \$ 86,639,643.45        | \$ 77,969,585.79        |

#### **BIENES DISPONIBLES PARA SU TRANSFORMACION O CONSUMO (INVENTARIOS)**

Se clasificarán como bienes disponibles para su transformación aquellos que se encuentren dentro de la cuenta inventarios. Esta nota aplica para aquellos entes públicos que realicen algún proceso de transformación y/o elaboración de bienes.

En la nota se informará del sistema de costeo y método de valuaciones aplicadas a los inventarios, así como la conveniencia de su aplicación dada la naturaleza de los mismos. Adicionalmente, se revelará el impacto en la información financiera por cambios en el método o sistema.

De la cuenta Almacén se informará acerca del método de valuación, así como la conveniencia de su aplicación. Adicionalmente, se revelará el impacto en la información financiera por cambios en el método.

**Esta cuenta No Aplica al Municipio.**

### **INVERSIONES FINANCIERAS**

De la cuenta inversiones financieras, que consideran los fideicomisos, se informará de estos los recursos asignados por tipo y monto, y características significativas que tengan o puedan tener alguna incidencia en las mismas.

| <b>CUENTA</b>                         | <b>2024</b>        | <b>2023</b> |
|---------------------------------------|--------------------|-------------|
| <b>INVERSIONES FINANCIERAS</b>        | \$ <b>2,022.05</b> | \$ -        |
| BanBajo Cta. 35283423 Gasto Corriente | \$ 2,022.05        | \$ -        |

Se informará de las inversiones financieras, los saldos de las participaciones y aportaciones de capital.

**No se realizaron Inversiones Financieras que consideran los fideicomisos.**

### **BIENES MUEBLES, INMUEBLES E INTANGIBLES**

Representa los bienes muebles, inmuebles e intangibles requeridos en el desempeño de las actividades el Ente Público.

Se informará de manera agrupada por cuenta, los rubros de bienes muebles e inmuebles, el monto de la depreciación del ejercicio y la acumulada, el método de depreciación, las tasas aplicadas y los criterios de aplicación de los mismos. Asimismo, se informará de las características significativas del estado en que se encuentran los activos.

Se informará de manera agrupada por cuenta, los rubros de activos intangibles y diferidos, su monto y naturaleza, amortización del ejercicio, amortización acumulada, tasa y método aplicados.

| <b>CUENTA</b>  | <b>2024</b>              | <b>2023</b>              |
|--|--------------------------|--------------------------|
| <b>BIENES INMUEBLES, INFRAESTRUCTURA Y CONSTRUCCIONES EN PROCESO</b> | \$ <b>184,847,710.52</b> | \$ <b>171,834,912.05</b> |
| TERRENOS   | \$ 150,000.00            | \$ 150,000.00            |
| EDIFICIOS NO HABITACIONALES  | \$ 749,852.00            | \$ 749,852.00            |
| CONSTRUCCIONES EN PROCESO EN BIENES DE DOMINIO PÚBLICO               | \$ 181,940,430.48        | \$ 170,397,901.22        |
| CONSTRUCCIONES EN PROCESO EN BIENES PROPIOS                          | \$ 1,992,881.64          | \$ 522,612.43            |
| OTROS BIENES INMUEBLES   | \$ 14,546.40             | \$ 14,546.40             |
| <b>BIENES MUEBLES</b>  | \$ <b>3,697,394.21</b>   | \$ <b>3,102,354.57</b>   |
| MOBILIARIO Y EQUIPO DE ADMINISTRACION                                | \$ 1,709,253.43          | \$ 1,628,715.83          |
| MOBILIARIO Y EQUIPO EDUCACIONAL Y RECREATIVO                         | \$ 17,599.00             | \$ 17,599.00             |
| VEHICULOS Y EQUIPO DE TRANSPORTE                                     | \$ 1,123,596.99          | \$ 696,198.00            |
| MAQUINARIA, OTROS EQUIPOS Y HERRAMIENTAS                             | \$ 846,944.79            | \$ 759,841.74            |
| <b>ACTIVOS DIFERIDOS</b>   | \$ <b>10,463,380.58</b>  | \$ <b>10,463,380.58</b>  |
| ESTUDIOS, FORMULACION Y EVALUACION DE PROYECTOS                      | \$ 10,463,380.58         | \$ 10,463,380.58         |
| <b>OTROS ACTIVOS NO CIRCULANTES</b>                                  | \$ <b>17,309,729.71</b>  | \$ <b>17,309,729.71</b>  |
| BIENES EN CONCESION  | \$ 17,309,729.71         | \$ 17,309,729.71         |

### ESTIMACIONES Y DETERIOROS

Deberán informarse los criterios utilizados para la determinación de las estimaciones; en cuentas incobrables estimación de inventarios, deterioro de activos y cualquier otra cuenta que aplique.

**No se realizaron estimaciones y deterioros.**

### OTROS ACTIVOS

No se realizaron registros.

### PASIVO

#### CUENTAS POR PAGAR A CORTO PLAZO

Representa el monto de los compromisos adquiridos del ente público por la adquisición de bienes y prestación de servicios, así como también las obligaciones por retenciones de trabajadores.

Se elabora una relación de cuentas y documentos por pagar en una desagregación por su vencimiento en días a 90, 180, menor o igual a 365. De igual manera se informará sobre la factibilidad del pago de dichos pasivos.

Se informa de manera agrupada los recursos localizados en Fondos de Bienes de Terceros en Administración y/o garantía a corto y a largo plazo, así como la naturaleza de dichos recursos y sus características cualitativas significativas que les afecten o pudieran afectarles financieramente.

También se deberá informar de las cuentas de pasivos diferidos y otros, su tipo, monto y naturaleza, así como las características significativas que les impacten o pudieran impactarles financieramente.

| CUENTA   | 2024                    | 2023                    |
|--|-------------------------|-------------------------|
| <b>CUENTAS POR PAGAR A CORTO PLAZO</b>                   | <b>\$ 48,174,500.41</b> | <b>\$ 54,824,889.37</b> |
| SERVICIOS PERSONALES POR PAGAR A CORTO PLAZO             | \$ 18,936,368.08        | \$ 20,817,672.58        |
| PROVEEDORES POR PAGAR A CORTO PLAZO                      | \$ 1,082,012.39         | \$ 1,176,024.63         |
| CONTRATISTAS POR OBRAS PUBLICAS POR PAGAR A CORTO PLAZO  | \$ -                    | \$ 25,885.99            |
| TRANSFERENCIAS OTORGADAS POR PAGAR A CORTO PLAZO         | \$ 1,500.00             | \$ 272,922.70           |
| RETENCIONES Y CONTRIBUCIONES POR PAGAR A CORTO PLAZO     | \$ 20,921,330.63        | \$ 26,788,103.77        |
| DEVOLUCIONES A LA LEY DE INGRESO POR PAGAR A CORTO PLAZO | \$ 3,709.80             | \$ 185,399.90           |
| OTRAS CUENTAS POR PAGAR A CORTO PLAZO                    | \$ 1,505,400.00         | \$ 1,500,000.00         |
| PORCION A CORTO PLAZO DE LA DEUDA PBCA.INTERNA           | \$ 4,884,214.97         | \$ 3,064,870.56         |
| FONDOS EN GARANTIA A CORTO PLAZO                         | \$ 769,044.07           | \$ 766,969.27           |
| OTROS PASIVOS CIRCULANTES                                | \$ 70,920.47            | \$ 227,039.97           |

### III) ESTADO DE VARIACION EN LA HACIENDA PÚBLICA

La finalidad de este estado financiero es mostrar los cambios o variaciones que sufrieron los distintos elementos que componen la Hacienda Pública del Ente, entre el inicio y el final del periodo.

Informando de manera agrupada las modificaciones al patrimonio contribuido por tipo, naturaleza y monto.

Así mismo se informará de manera agrupada del monto y procedencia de los recursos que modifican al patrimonio generado.

### IV) ESTADO DE FLUJOS DE EFECTIVO

Proporciona una base para evaluar la capacidad del Ente para generar efectivo y equivalentes de efectivo, así como su capacidad para utilizar los flujos derivados de ellos.

| CUENTA                                 | 2024                    | 2023                    |
|--|-------------------------|-------------------------|
| <b>EFFECTIVO Y EQUIVALENTES</b>        | <b>\$ 17,237,333.64</b> | <b>\$ 19,266,838.66</b> |
| EFFECTIVO                              | \$ 4,000.00             | \$ 4,000.00             |
| BANCOS/TESORERIA                       | \$ 17,231,311.59        | \$ 11,246,330.45        |
| INVERSIONES TEMPORALES (HASTA 3 MESES) | \$ 2,022.05             | \$ 8,016,508.21         |

Las cuentas que aparecen en el cuadro anterior no son exhaustivas y tienen como finalidad ejemplificar el formato que se sugiere para elaborar la nota.

V) CONCILIACION ENTRE LOS INGRESOS PRESUPUESTARIOS Y CONTABLES, ASÍ COMO ENTRE LOS EGRESOS PRESUPUESTARIOS Y LOS GASTOS CONTABLES.

Se presentará atendiendo a lo dispuesto por el acuerdo por el que se emite el formato de conciliación entre los ingresos presupuestarios contables así como entre los egresos presupuestarios y los gastos contables.

| Conciliación entre los ingresos presupuestarios y los ingresos contables del 01 de Enero al 31 de Marzo de 2024 |  |                      |
|---|--|----------------------|
| <b>1</b>  | <b>INGRESOS PRESUPUESTARIOS</b>  | <b>58,816,037.72</b> |
| <b>2</b>  | <b>Más ingresos contables no presupuestarios</b>                               | <b>-</b>             |
|   | Incremento por variación de inventarios  | 0.00                 |
|   | Disminución del exceso de estimaciones por pérdida o deterioro y obsolescencia | 0.00                 |
|   | Disminución del exceso de provisiones  | 0.00                 |
|   | Otros ingresos y beneficios varios   | 0.00                 |
|   | Otros ingresos contables no presupuestarios                                    | 0.00                 |
| <b>3</b>  | <b>Menos otros ingresos presupuestarios no contables</b>                       | <b>-</b>             |
|   | Productos de capital   | 0.00                 |
|   | Aprovechamientos de capital  | 0.00                 |
|   | Ingresos derivados de financiamientos  | 0.00                 |
|   | Otros ingresos presupuestarios no contables                                    | 0.00                 |
| <b>4</b>  | <b>INGRESOS CONTABLES (4=1+2-3)</b>  | <b>58,816,037.72</b> |

**Conciliación entre los egresos presupuestarios y los gastos contables del 01 de Enero al 31 de Marzo del 2024**

|          |   |               |                      |
|----------|---|---------------|----------------------|
| <b>1</b> | <b>TOTAL DE EGRESOS (PRESUPUESTARIOS)</b>   |               | <b>46,692,607.98</b> |
| <b>2</b> | <b>Menos egresos presupuestarios no contables</b>                                 |               | <b>15,560,069.94</b> |
|          | Materias Primas y Materiales de Produccion y Comercializacion                     | 20,633.60     |                      |
|          | Mobiliario y equipo de administración   | 19,237.44     |                      |
|          | Mobiliario y equipo educacional y recreativo                                      | 0.00          |                      |
|          | Equipo e instrumental médico y de laboratorio                                     | 0.00          |                      |
|          | Vehículos y equipo de transporte  | 74,000.00     |                      |
|          | Equipo de defensa y seguridad   | 0.00          |                      |
|          | Maquinaria, otros equipos y herramientas  | 0.00          |                      |
|          | Activos biológicos  | 0.00          |                      |
|          | Bienes inmuebles  | 0.00          |                      |
|          | Activos intangibles   | 0.00          |                      |
|          | Obra Pública en Bienes de Dominio Publico   | 13,988,108.31 |                      |
|          | Obra pública en bienes propios  | 1,046,932.37  |                      |
|          | Acciones y participaciones de capital   | 0.00          |                      |
|          | Compra de títulos y valores   | 0.00          |                      |
|          | Inversiones en fideicomisos, mandatos y otros análogos                            | 0.00          |                      |
|          | Provisiones para contingencias y otras erogaciones especiales                     | 0.00          |                      |
|          | Amortización de la deuda pública  | 284,326.68    |                      |
|          | Adeudos de ejercicios fiscales anteriores (ADEFAS)                                | 126,831.54    |                      |
|          | Otros egresos presupuestales no contables   | 0.00          |                      |
| <b>3</b> | <b>Más gastos contables no presupuestales</b>                                     |               | <b>0.00</b>          |
|          | Estimaciones, depreciaciones, deterioros, obsolescencia y amortizaciones          | 0.00          |                      |
|          | Provisiones   | 0.00          |                      |
|          | Disminución de inventarios  | 0.00          |                      |
|          | Aumento por insuficiencia de estimaciones por pérdida o deterioro u obsolescencia | 0.00          |                      |
|          | Aumento por insuficiencia de provisiones  | 0.00          |                      |
|          | Otros gastos  | 0.00          |                      |
|          | Otros gastos contables no presupuestales  | 0.00          |                      |
| <b>4</b> | <b>TOTAL DE GASTO CONTABLE (4=1-2+3)</b>  |               | <b>31,132,538.04</b> |



LA. Teresa de Jesus Piedra Vidales  
Presidenta Municipal

**PRESIDENCIA**



C.P. Dania Ivet Mendez Cardenas  
Tesorera Municipal

**TESORERIA**



Licda Psic. Paola Viridiana Argen Rincón  
Oficial Mayor

**OFICIALIA MAYOR**



## **INTRODUCCIÓN**

Los Estados Financieros de los entes públicos, proveen de información financiera a los principales usuarios de la misma, al Congreso y a los Ciudadanos.

El objetivo del presente documento es la revelación del contexto y de los aspectos económicos-financieros más relevantes que influyeron en las decisiones del periodo, y que deberán ser considerados en la elaboración de los estados financieros para la mayor comprensión de los mismos y sus particularidades.

De esta manera, se informa y explica la respuesta del gobierno a las condiciones relacionadas con la información financiera de cada periodo de gestión; además, de exponer aquellas políticas que podrían afectar la toma de decisiones en periodos posteriores.

## **PANORAMA ECONOMICO Y FINANCIERO**

Se informará sobre las principales condiciones económico-financieras bajo las cuales el Municipio de Armería, Colima; y las cuales influyeron en la toma de decisiones de la administración; tanto a nivel local como federal.

La riqueza natural con que cuenta nuestro municipio, aunado a la infraestructura instalada y a la capacidad de atención de los servicios públicos, se convierten en fortalezas apreciables para los inversionistas. Son principales impulsores para la atracción de inversión privada al municipio. Además de la promoción del desarrollo turístico del propio municipio y sus atractivos lugares.

## **AUTORIZACION E HISTORIA**

El Municipio de Armería se dio origen mediante el decreto publicado en el periódico oficial del estado bajo el número 119, fechado el 13 de Junio de 1967.

En los últimos 10 años de vida del H. Ayuntamiento no ha sufrido modificaciones importantes a su estructura orgánica.

## **ORGANIZACIÓN Y OBJETO SOCIAL**

- **OBJETO SOCIAL:** Ser un Municipio democrático, seguro, donde la sociedad participe activamente en las decisiones de gobierno, reconocido por sus atractivos turísticos y el cuidado al medio ambiente, servicios públicos eficientes y al alcance de toda la población.
- **PRINCIPAL ACTIVIDAD:** En el municipio de Armería existen distintas actividades, sin embargo, las más preponderantes son la prestación de servicios públicos como: limpieza y recolección de basura, alumbrado público, Agua, drenaje y alcantarillado, Seguridad Publica integral, etc.
- **EJERCICIO FISCAL:** En el periodo que comprende del 01 al 31 de Marzo del año 2024.
- **REGIMEN JURIDICO:** Persona Moral con fines no lucrativos
- **CONSIDERACIONES FISCALES DEL ENTE:** Revelar el tipo de contribuciones que esté obligado a pagar o retener, como son: entero de retenciones mensuales de ISR por

sueldos y salarios, declaración informativa mensual de proveedores, entero de retenciones mensual de ISR por servicios profesionales, entero mensual de retenciones de ISR de ingresos por arrendamiento. El municipio está obligado a presentar la declaración mensual y enterar de los importes a más tardar los 17 de cada mes posterior.

- ESTRUCTURA ORGANIZACIONAL BASICA:

|    |    |    |   |  |
|----|----|----|---|--|
| 02 | 01 | 01 | DESPACHO DE PRESIDENCIA                     | <b>LA. TERESA DE JESUS PIEDRA VIDALES,</b><br>PRESIDENTA MUNICIPAL           |
| 02 | 01 | 04 | PROTECCION CIVIL                            | <b>TEC. ALAN SANCHEZ MALDONADO</b><br>DIRECTOR                               |
| 02 | 01 | 05 | DEPARTAMENTO JURIDICO                       | <b>LICDA. MIRIAM ALICIA RICO ORTEGA</b><br>DIRECTOR                          |
| 02 | 01 | 06 | INSTITUTO DE LA MUJER                       | DIRECTORA  |
| 03 | 01 | 01 | DESPACHO DEL SECRETARIO DEL AYUNTAMIENTO    | <b>LEE. ALMA XOCHITL HERNANDEZ CENTENO</b><br>SECRETARIO DEL H. AYUNTAMIENTO |
| 03 | 01 | 02 | SERVICIO MEDICO                             | DIRECTOR   |
| 03 | 01 | 03 | DIRECCION DE REGISTRO CIVIL                 | <b>C. NARDA MARTINEZ GOMEZ</b><br>OFICIAL DEL REGISTRO CIVIL                 |
| 03 | 01 | 04 | DIR. EDUCACION CIVICA, CULTURA Y DEPORTE    | <b>C. ELIMELEC RUELAS MONTES DE OCA</b><br>DIRECTOR                          |
| 04 | 01 | 01 | DESPACHO DE OFICIALIA MAYOR                 | <b>LICDA.PSIC.PAOLA VIRIDIANA VIRGEN RINCON</b><br>OFICIAL MAYOR             |
| 04 | 01 | 02 | DIRECCION DE SISTEMAS INFORMATICOS          | <b>M.C. JUAN CARLOS BARRERA DIAZ</b><br>JEFE DE SISTEMAS                     |
| 04 | 01 | 03 | DIRECCION DE ADQUISICIONES                  | <b>C. FRANCISCO JAVIER NEGRETE GARCIA</b><br>JEFA DE COMPRAS                 |
| 05 | 01 | 01 | DESPACHO DE TESORERIA MUNICIPAL             | <b>C.P. DANIA IVET MENDEZ CARDENAS</b><br>TESORERA MUNICIPAL                 |
| 05 | 01 | 02 | DIRECCION DE INGRESOS                       | <b>C.P. RAYMUNDO PEÑA CASTILLO</b><br>DIRECTOR                               |
| 05 | 01 | 03 | DIRECCION DE EGRESOS                        | <b>C.P. RUPERTO VENTURA GARCIA</b><br>DIRECTOR                               |
| 05 | 01 | 05 | DIRECCION DE CATASTRO                       | <b>ARQ. SALVADOR TORRES NEGRETE</b><br>DIRECTOR                              |
| 06 | 01 | 01 | DESPACHO DE PLANEACION Y DESARROLLO SOCIAL  | <b>ING. MARCO ANTONIO MIRAMONTES ANGUIANO</b><br>DIRECTOR                    |
| 07 | 01 | 01 | DESPACHO DE DESARROLLO RURAL                | <b>C. JAVIER CASTILLO CORDOVA</b><br>DIRECTOR                                |
| 08 | 01 | 01 | DESPACHO DE DES. URBANO, ECOLOGIA Y TURISMO | <b>ING. KEYLA YERIKA QUISPE MOLEROS</b><br>DIRECTORA                         |
| 09 | 01 | 01 | DESPACHO DE SERVICIOS PÚBLICOS              | <b>C. EDSON MARIANO VELEZ HURTADO</b><br>DIRECTOR                            |

|    |    |    |                               |  |
|----|----|----|-------------------------------|--|
| 10 | 01 | 01 | DESPACHO DE SEGURIDAD PÚBLICA | DIRECTOR   |
| 12 | 01 | 01 | DESPACHO DEL CONTRALOR        | LICDA. ESTEFANIA GUADALUPE TORRES OCHOA<br>CONTRALOR |
| 13 | 01 | 01 | DIF MUNICIPAL                 | T.S. VICTORIA LÓPEZ LÓPEZ<br>DIRECTORA               |
| 13 | 01 | 02 | COMAPAL                       | ING. MELCHOR ORTEGA OROZCO<br>DIRECTOR               |

**FIDEICOMISOS, MANDATOS Y ANALOGOS DE CUALES ES FIDEICOMITENTE O FIDEICOMISARIO:** El Municipio de Armería Colima no cuenta con fideicomisos, mandatos y análogos del cual es fideicomitente o fideicomisario.

### **BASES DE PREPARACION DE LOS ESTADOS FINANCIEROS**

El 31 de diciembre de 2008 fue publicada en el Diario Oficial de la Federación la Ley General de Contabilidad Gubernamental (Ley de Contabilidad), que tiene como objeto establecer los criterios generales que regirán la Contabilidad Gubernamental y la emisión de información financiera de los entes públicos.

La Ley de Contabilidad es de observancia obligatoria para los poderes Ejecutivo, Legislativo y Judicial de la Federación, entidades federativas; los ayuntamientos de los municipios; los órganos político-administrativos de las demarcaciones territoriales del Distrito Federal, las entidades de la administración pública paraestatal, ya sean federales, estatales o municipales y los órganos autónomos Federales y Estatales.

Los entes públicos deberán generar y presentar periódicamente, conforme con lo establecido en la Ley General de Contabilidad Gubernamental y las resoluciones del CONAC, los siguientes estados e información contable:

- ❖ Estado de Situación Financiera
- ❖ Estado de Actividades
- ❖ Estado de Variaciones en la Hacienda Pública/Patrimonio
- ❖ Estado de Flujo de Efectivo
- ❖ Estado de Cambios en la Situación Financiera
- ❖ Estado Analítico del Activo
- ❖ Estado Analítico de la Deuda y Otros Pasivos
- ❖ Informe sobre Pasivos Contingentes
- ❖ Estado Analítico de Ingresos
- ❖ Estado sobre el Ejercicio del Presupuesto por ente público/ramo o dependencia
- ❖ Estado sobre el Ejercicio del Presupuesto por ente público/capítulo del gasto
- ❖ Estado sobre el Ejercicio del Presupuesto por ramo o dependencia/unidad responsable
- ❖ Estado sobre el Ejercicio del Presupuesto por ramo o dependencia/unidad responsable/capítulo y concepto del gasto
- ❖ Notas a los Estados Financieros

### **POLITICAS DE CONTABILIDAD SIGNIFICATIVAS**

Las políticas aplicables del municipio están conformadas por los registros, procedimientos, criterios e informes generados sobre principios técnicos comunes destinados a registrar, clasificar, informar, valorar e interpretar, las operaciones que derivados de la actividad económica modifican la situación económica, financiera y patrimonial del Ente, con el objeto de generar información financiera que facilite a la toma de decisiones.

### **POSICION EN MONEDA EXTRANJERA Y PROTECCION POR RIESGO CAMBIARIO**

Los registros económicos y cuantificables que afectan al activo, pasivo y patrimonio del Ente se realizaron en Moneda Nacional.

### **FIDEICOMISOS, MANDATOS Y ANALOGOS**

No Aplica

### **REPORTE DE LA RECAUDACIÓN**

Análisis del comportamiento de la recaudación correspondiente al ente público o cualquier tipo de ingreso, separando recurso No Etiquetado y recurso Etiquetado.

| <b>INGRESOS</b>      | <b>2024</b>             | <b>2023</b>             |
|----------------------|-------------------------|-------------------------|
| <b>NO ETIQUETADO</b> | <b>\$ 41,906,513.25</b> | <b>\$ 35,520,227.20</b> |
| RECURSOS FISCALES    | \$ 13,554,600.18        | \$ 12,759,998.62        |
| RECURSOS FEDERALES   | \$28,351,913.07         | \$22,760,228.58         |
| <b>ETIQUETADO</b>    | <b>\$ 16,909,524.47</b> | <b>\$ 19,492,843.56</b> |
| RECURSOS FEDERALES   | \$ 16,909,524.47        | \$ 19,492,843.56        |
| <b>TOTAL:</b>        | <b>\$ 58,816,037.72</b> | <b>\$ 55,013,070.76</b> |

### **INFORMACION SOBRE LA DEUDA Y EL REPORTE ANALITICO DE LA DEUDA**

Utilizar al menos los siguientes indicadores: deuda respecto al PIB y deuda respecto a la recaudación tomando como mínimo, un periodo igual o menor a 5 años.

Información de manera agrupada por tipo de valor gubernamental o instrumento financiero en la que se consideren intereses, comisiones, tasa, perfil de vencimiento y otros gastos de la deuda.

### **CALIFICACIONES OTORGADAS**

Informar, tanto del ente público como cualquier transacción realizada, que haya sido sujeta a una calificación crediticia.

### **PROCESO DE MEJORA**

Se informará de las principales políticas de control interno, de las medidas de desempeño financiero, así como sus metas y alcance.

### **INFORMACION POR SEGMENTOS**

Cuando se considere necesario se podrá revelar la información financiera de manera segmentada debido a la diversidad de las actividades y operaciones que realizan los entes públicos, ya que la

misma proporciona información acerca de las diferentes actividades operativas en las cuales participa, de los productos o servicios que maneja, de las diferentes áreas geográficas, de los grupos homogéneos con el objeto de entender el desempeño del ente, evaluar menor los riesgos y beneficios del mismo, y entenderlo como un todo y sus partes integrantes. Consecuentemente, esta información contribuye al análisis más preciso de la Situación Financiera, grados y fuentes de riesgo y crecimiento potencial de negocio.

#### **EVENTOS POSTERIORES AL CIERRE**

El ente público informará el efecto en sus estados financieros de aquellos hechos ocurridos en el periodo posterior al que informa, que proporcionan mayor evidencia sobre eventos que le afectan económicamente y que no se conocían a la fecha de cierre.

#### **PARTES RELACIONADAS**

Se debe establecer por escrito que no existen partes relacionadas que pudieran ejercer influencia significativa sobre la toma de decisiones financieras y operativas.

#### **RESPONSABILIDAD SOBRE LA PRESENTACION RAZONABLE DE LA INFORMACIÓN CONTABLE.**

La información contable del Municipio de Armería se encuentra firmada en cada página de la misma e incluye al final la siguiente leyenda: "Bajo protesta de decir verdad declaramos que los Estados Financieros y sus notas, son razonablemente correctos y son responsabilidad del emisor". Lo anterior, no será aplicable para la información contable consolidada.



**PRESIDENCIA**  
LA. Teresa de Jesús Piedra Vidales  
Presidenta Municipal



C.P. Dania Ivet Méndez Cárdenas  
Tesorera Municipal



Licda. Psic. Paola Vidiana Viqueen Rincón  
**OFICIALIA MAYOR**  
Oficial Mayor

Las cuentas de orden se utilizan para registrar movimientos de valores que no afecten o modifiquen el balance del ente contable, sin embargo, su incorporación en libros es necesaria con fines de recordatorio contable, de control y en general sobre los aspectos administrativos, o bien, para consignar sus derechos o responsabilidades contingentes que puedan, o no, presentarse en el futuro.

Estas notas son elaboradas con fines de recordatorio, no representan hechos económico-financieros que afecten o modifiquen el balance del Municipio.

#### AVALES Y GARANTIAS

No aplica.

#### CUENTAS DE INGRESOS (PRESUPUESTARIAS)

| CUENTA CONTABLE | CUENTAS DE ORDEN PRESUPUESTARIAS             | SALDO          |                |
|-----------------|--|----------------|----------------|
|                 |  | DEBE           | HABER          |
| <b>8.1</b>      | <b>LEY DE INGRESOS</b>                       |                |                |
| 8.1.1           | Ley de ingresos estimada                     | 201,103,600.00 |                |
| 8.1.2           | Ley de ingresos por ejecutar                 | 0.00           | 142,287,562.28 |
| 8.1.3           | Modificaciones a la ley de ingresos estimada |                | 0.00           |
| 8.1.4           | Ley de ingresos devengada                    | 0.00           | 0.00           |
| 8.1.5           | Ley de ingresos recaudada                    | 0.00           | 58,816,037.72  |

#### CUENTAS DE EGRESOS (PRESUPUESTARIAS)

| CUENTA CONTABLE | CUENTAS DE ORDEN PRESUPUESTARIAS                  | SALDO          |                |
|-----------------|---|----------------|----------------|
|                 |   | DEBE           | HABER          |
| <b>8.2</b>      | <b>PRESUPUESTO DE EGRESOS</b>                     |                |                |
| 8.2.1           | Presupuesto de egresos aprobado                   | 0.00           | 201,103,600.00 |
| 8.2.2           | Presupuesto de egresos por ejercer                | 169,590,811.70 | 0.00           |
| 8.2.3           | Modificaciones al presupuesto de egresos aprobado | 0.00           | 15,179,819.81  |
| 8.2.4           | Presupuesto de egresos comprometido               | 0.13           | 0.00           |
| 8.2.5           | Presupuesto de egresos devengado                  | 312,511.01     | 0.00           |
| 8.2.6           | Presupuesto de egresos ejercido                   | 602,648.57     | 0.00           |
| 8.2.7           | Presupuesto de egresos pagado                     | 45,777,448.40  | 0.00           |



**PRESIDENCIA**

LA. Teresa de Jesús Piedra Vidales  
Presidenta Municipal



**TESORERIA**

C.P. Dania Ivet Méndez Cárdenas  
Tesorera Municipal



**OFICIALIA MAYOR**

Licda. Psic. Paola Viridiana Virgen Rincón  
Oficial Mayor



# MUNICIPIO DE ARMERIA, COL.

Sistema Integral de Contabilidad Gubernamental

CONCILIACION ENTRE LOS EGRESOS PRESUPUESTARIOS Y LOS GASTOS CONTABLES

CORRESPONDIENTE DEL 1 DE ENERO AL 31 DE MARZO DE 2024

(Cifras en Pesos)

| Clave    | Descripción   | Importe              |
|----------|---|----------------------|
| <b>1</b> | <b>TOTAL DE EGRESOS PRESUPUESTARIOS</b>   | <b>46,692,607.98</b> |
| <b>2</b> | <b>MENOS EGRESOS PRESUPUESTARIOS NO CONTABLES</b>                                 | <b>15,560,069.94</b> |
| 2.1      | Materias Primas y Materiales de Producción y Comercialización                     | 20,633.60            |
| 2.2      | Materias y Suministros  | 0.00                 |
| 2.3      | Mobiliario y equipo de administración   | 19,237.44            |
| 2.4      | Mobiliario y equipo educacional y recreativo                                      | 0.00                 |
| 2.5      | Equipo e instrumental médico y de laboratorio                                     | 0.00                 |
| 2.6      | Vehículos y equipo de transporte  | 74,000.00            |
| 2.7      | Equipo de defensa y seguridad   | 0.00                 |
| 2.8      | Maquinaria, otros equipos y herramientas  | 0.00                 |
| 2.9      | Activos biológicos  | 0.00                 |
| 2.10     | Bienes inmuebles  | 0.00                 |
| 2.11     | Activos intangibles   | 0.00                 |
| 2.12     | Obra Pública en Bienes de Dominio Público   | 13,988,108.31        |
| 2.13     | Obra pública en bienes propios  | 1,046,932.37         |
| 2.14     | Acciones y participaciones de capital   | 0.00                 |
| 2.15     | Compra de títulos y valores   | 0.00                 |
| 2.16     | Concesión de Préstamo   | 0.00                 |
| 2.17     | Inversiones en fideicomisos, mandatos y otros análogos                            | 0.00                 |
| 2.18     | Provisiones para contingencias y otras erogaciones especiales                     | 0.00                 |
| 2.19     | Amortización de la deuda pública  | 284,326.68           |
| 2.20     | Adeudos de ejercicios fiscales anteriores (ADEFAS)                                | 126,831.54           |
| 2.21     | Otros Egresos Presupuestales No Contables   | 0.00                 |
| <b>3</b> | <b>MAS GASTOS CONTABLES NO PRESUPUESTARIOS</b>                                    | <b>0.00</b>          |
| 3.1      | Estimaciones, depreciaciones, deterioros, obsolescencia y amortizaciones          | 0.00                 |
| 3.2      | Provisiones   | 0.00                 |
| 3.3      | Disminución de inventarios  | 0.00                 |
| 3.4      | Aumento por insuficiencia de estimaciones por pérdida o deterioro u obsolescencia | 0.00                 |
| 3.5      | Aumento por insuficiencia de provisiones  | 0.00                 |
| 3.6      | Otros Gastos  | 0.00                 |
| 3.7      | Otros Gastos Contables No Presupuestales  | 0.00                 |
| <b>4</b> | <b>TOTAL DE GASTO CONTABLE</b>  | <b>31,132,538.04</b> |

NOTA: SE DEBERAN INCLUIR LOS GASTOS CONTABLES NO PRESUPUESTARIOS QUE NO SE REGULARIZARON PRESUPUESTARIAMENTE DURANTE EL EJERCICIO.

"BAJO PROTESTA DE DECIR VERDAD DECLARAMOS QUE LOS ESTADOS FINANCIEROS Y SUS NOTAS, SON RAZONABLEMENTE CORRECTOS Y SON REPOSABILIDAD DEL EMISOR"

Fecha: 10/04/2024 03:29:32 p. m.

Pág.: 16



**MUNICIPIO DE ARMERIA, COL.**  
 Sistema Integral de Contabilidad Gubernamental  
**ESTADO ANALITICO DEL ACTIVO**  
**DEL 1 DE ENERO AL 31 DE MARZO DE 2024**  
 (Cifras en Pesos)

| Concepto  | Saldo Inicial         | Cargos del Periodo    | Abonos del Periodo    | Saldo Final           | Variación del Periodo |
|---|-----------------------|-----------------------|-----------------------|-----------------------|-----------------------|
| <b>ACTIVO</b>   | <b>309,147,851.76</b> | <b>141,101,338.08</b> | <b>128,364,859.19</b> | <b>321,884,330.65</b> | <b>12,736,478.89</b>  |
| ACTIVO CIRCULANTE   | 107,957,914.86        | 124,546,847.25        | 126,938,646.48        | 105,566,115.63        | -2,391,799.23         |
| EFFECTIVO Y EQUIVALENTES  | 20,001,199.42         | 121,979,743.15        | 124,743,608.93        | 17,237,333.64         | -2,763,865.78         |
| DERECHOS A RECIBIR EFECTIVO O EQUIVALENTES                      | 87,956,715.44         | 2,567,104.10          | 2,195,037.55          | 88,328,781.99         | 372,066.55            |
| DERECHOS A RECIBIR BIENES O SERVICIOS                           | 0.00                  | 0.00                  | 0.00                  | 0.00                  | 0.00                  |
| INVENTARIOS   | 0.00                  | 0.00                  | 0.00                  | 0.00                  | 0.00                  |
| ALMACÉN   | 0.00                  | 0.00                  | 0.00                  | 0.00                  | 0.00                  |
| ESTIMACIÓN POR PÉRDIDAS O DETERIORO DE ACTIVOS CIRCULANTES      | 0.00                  | 0.00                  | 0.00                  | 0.00                  | 0.00                  |
| OTROS ACTIVOS CIRCULANTES                                       | 0.00                  | 0.00                  | 0.00                  | 0.00                  | 0.00                  |
| ACTIVO NO CIRCULANTE  | 201,189,936.90        | 16,554,490.83         | 1,426,212.71          | 216,318,215.02        | 15,128,278.12         |
| INVERSIONES FINANCIERAS A LARGO PLAZO                           | 0.00                  | 0.00                  | 0.00                  | 0.00                  | 0.00                  |
| DERECHOS A RECIBIR EFECTIVO O EQUIVALENTES A LARGO PLAZO        | 0.00                  | 0.00                  | 0.00                  | 0.00                  | 0.00                  |
| BIENES INMUEBLES, INFRAESTRUCTURA Y CONSTRUCCIONES EN PROCESO   | 169,812,669.84        | 16,461,253.39         | 1,426,212.71          | 184,847,710.52        | 15,035,040.68         |
| BIENES MUEBLES  | 3,604,156.77          | 93,237.44             | 0.00                  | 3,697,394.21          | 93,237.44             |
| ACTIVOS INTANGIBLES   | 0.00                  | 0.00                  | 0.00                  | 0.00                  | 0.00                  |
| DEPRECIACIONES, DETERIORO Y AMORTIZACIONES ACUMULADAS DE BIENES | 0.00                  | 0.00                  | 0.00                  | 0.00                  | 0.00                  |
| ACTIVOS DIFERIDOS   | 10,463,380.58         | 0.00                  | 0.00                  | 10,463,380.58         | 0.00                  |
| ESTIMACIÓN POR PÉRDIDAS O DETERIORO DE ACTIVOS NO CIRCULANTES   | 0.00                  | 0.00                  | 0.00                  | 0.00                  | 0.00                  |
| OTROS ACTIVOS NO CIRCULANTES                                    | 0.00                  | 0.00                  | 0.00                  | 17,309,729.71         | 0.00                  |

"BAJO PROTESTA DE DECIR-VERDAD DECLARAMOS QUE LOS ESTADOS FINANCIEROS Y SUS NOTAS, SON RAZONABLES EN SU RESPONSABILIDAD DEL EMISOR"



LICDA. TERESA DE JESUS PIEDRA VIDALES  
**PRESIDENCIA**

**TESORERIA**  
 TESORERO MUNICIPAL  
 C.P. DANIA IVET MENDEZ CÁRDENAS

LICDA. EN PSIC. PAOLA VIRGINIANA VIRGEN RINCON

OFICIALIA MAYOR





MUNICIPIO DE ARMERIA, COL.  
Sistema Integral de Contabilidad Gubernamental  
ESTADO ANALITICO DE LA DEUDA Y OTROS PASIVOS  
DEL 1 DE ENERO AL 31 DE MARZO DE 2024  
(Cifras en Pesos)

| Denominación de las Deudas                     | Moneda de Contratación | Institución o País Acreedor | Saldo Inicial del Periodo | Saldo Final del Periodo |
|--|------------------------|-----------------------------|---------------------------|-------------------------|
| <b>DEUDA PUBLICA</b>                           |                        |                             |                           |                         |
| <b>Corto Plazo</b>                             |                        |                             |                           |                         |
| <b>Deuda Interna</b>                           |                        |                             |                           |                         |
| <i>Instituciones de Crédito</i>                |                        |                             |                           |                         |
| CREDITO 12625 ANTICIPO FISM-BANOBRAS 2016      | PESOS                  | MEXICO                      | 0.00                      | 0.00                    |
| CREDITO SIMPLE AFIRME NUMERO 1394246           | NACIONAL               | MEXICO                      | 0.00                      | 0.00                    |
| CREDITO BANOBRAS 7174                          | PESOS                  | MEXICO                      | 0.00                      | 646,353.51              |
| CREDITO BANOBRAS 7208                          | PESOS                  | MEXICO                      | 0.00                      | 237,861.46              |
| CREDITO SIMPLE AFIRME                          | NACIONAL               | MEXICO                      | 0.00                      | 0.00                    |
| <i>Títulos y Valores</i>                       |                        |                             |                           |                         |
| <i>Arrendamientos Financieros</i>              |                        |                             |                           |                         |
| <b>Deuda Externa</b>                           |                        |                             |                           |                         |
| <i>Organismos Financieros Internacionales</i>  |                        |                             |                           |                         |
| <i>Deuda Bilateral</i>                         |                        |                             |                           |                         |
| <i>Títulos y Valores</i>                       |                        |                             |                           |                         |
| <i>Arrendamientos Financieros</i>              |                        |                             |                           |                         |
| <b>Subtotal de Deuda Pública a Corto Plazo</b> |                        |                             |                           |                         |
|  |                        |                             | <b>0.00</b>               | <b>884,214.97</b>       |
| <b>Largo Plazo</b>                             |                        |                             |                           |                         |
| <b>Deuda Interna</b>                           |                        |                             |                           |                         |
| <i>Instituciones de Crédito</i>                |                        |                             |                           |                         |
| CREDITO BANOBRAS 7174                          | PESOS                  | MEXICO                      | 0.00                      | 0.00                    |
| CREDITO BANOBRAS 7208                          | PESOS                  | MEXICO                      | 4,476,068.74              | 3,621,877.62            |
| <i>Títulos y Valores</i>                       |                        |                             |                           |                         |
| <i>Arrendamientos Financieros</i>              |                        |                             |                           |                         |
| <b>Deuda Externa</b>                           |                        |                             |                           |                         |
| <i>Organismos Financieros Internacionales</i>  |                        |                             |                           |                         |
| <i>Deuda Bilateral</i>                         |                        |                             |                           |                         |
| <i>Títulos y Valores</i>                       |                        |                             |                           |                         |
| <i>Arrendamientos Financieros</i>              |                        |                             |                           |                         |
|  |                        |                             | 1,534,771.51              | 1,220,420.98            |
|  |                        |                             | 0.00                      | 0.00                    |
|  |                        |                             | 0.00                      | 0.00                    |



**MUNICIPIO DE ARMERIA, COL.**  
 Sistema Integral de Contabilidad Gubernamental  
**ESTADO ANALITICO DE LA DEUDA Y OTROS PASIVOS**  
**DEL 1 DE ENERO AL 31 DE MARZO DE 2024**  
 (Cifras en Pesos)

| Denominación de las Deudas | Moneda de Contratación | Institución o País Acreedor | Saldo Inicial del Periodo | Saldo Final del Periodo |
|----------------------------|------------------------|-----------------------------|---------------------------|-------------------------|
|----------------------------|------------------------|-----------------------------|---------------------------|-------------------------|

**Subtotal de Deuda Pública a Largo Plazo**

**6,010,840.25**      **4,842,298.60**

**Total de Otros Pasivos**

**61,909,979.93**      **47,290,285.44**

**Total de Deuda Pública y Otros Pasivos**

**67,920,820.18**      **53,016,799.01**

"BAJO PROTESTA DE FIDELIDAD DECLARAMOS QUE LOS ESTADOS FINANCIEROS Y SUS NOTAS, SON RAZONABLEMENTE CORRECTOS Y SON RESPONSABLES DE LA VERDADERA Y SINCERA REPRESENTACION DE LA SITUACION FINANCIERA DEL EMISOR"



**PRESIDENTE MUNICIPAL**

**LICDA. TERESA DE JESUS PIEDRA VIDALES**  
**PRESIDENCIA**



**TESORERO MUNICIPAL**

**TESOR. DANIA VET MENDEZ CARDENAS**

**OFICIAL MAYOR**



**LICDA. EN PSE. PAGELY VIRIDIANA VIRGEN RINCON**

**OFICIALIA MAYOR**

## Información Presupuestaria



- **Información Presupuestaria**  
*Estado Analítico de Ingresos*





**MUNICIPIO DE ARMERIA, COL.**  
 Sistema Integral de Contabilidad Gubernamental  
**ESTADO ANALITICO DE INGRESOS**  
**DEL 1 DE ENERO AL 31 DE MARZO DE 2024**

Análisis por: Clasificación por Rubro de Ingresos

| Rubro         | Clave Presupuestaria | Descripción  | Concepto | Ingreso              |  |                            |                       |                       | Diferencia Ene-Mar (6=5-1) |
|---------------|----------------------|--|----------|----------------------|--|----------------------------|-----------------------|-----------------------|----------------------------|
|               |                      |  |          | Estimado Ene-Mar (1) | Ampliaciones / (Reducciones) Ene-Mar (2) | Modificado Ene-Mar (3=1+2) | Devengado Ene-Mar (4) | Recaudado Ene-Mar (5) |                            |
| 1             |                      | <b>IMPUESTOS</b>   |          | 8,481,417.00         | 0.00                                     | 8,481,417.00               | 8,507,560.73          | 8,507,560.73          | 26,143.73                  |
| 2             |                      | <b>CUOTAS Y APORTACIONES DE SEGURIDAD SOCIAL</b>   |          | 0.00                 | 0.00                                     | 0.00                       | 0.00                  | 0.00                  | 0.00                       |
| 3             |                      | <b>CONTRIBUCIONES DE MEJORAS</b>   |          | 0.00                 | 0.00                                     | 0.00                       | 0.00                  | 0.00                  | 0.00                       |
| 4             |                      | <b>DERECHOS</b>  |          | 4,410,394.00         | 0.00                                     | 4,410,394.00               | 4,534,704.11          | 4,534,704.11          | 124,310.11                 |
| 5             |                      | <b>PRODUCTOS</b>   |          | 118,075.00           | 0.00                                     | 118,075.00                 | 424,475.52            | 424,475.52            | 306,400.52                 |
| 6             |                      | <b>APROVECHAMIENTOS</b>  |          | 162,081.00           | 0.00                                     | 162,081.00                 | 119,540.29            | 119,540.29            | -42,540.71                 |
| 7             |                      | <b>INGRESOS POR VENTA DE BIENES, PRESTACIÓN DE SERVICIOS Y OTROS INGRESOS</b>  |          | 0.00                 | 0.00                                     | 0.00                       | 0.00                  | 0.00                  | 0.00                       |
| 8             |                      | <b>PARTICIPACIONES, APORTACIONES, CONVENIOS, INCENTIVOS DERIVADOS DE LA COLABORACIÓN FISCAL Y FONDOS DISTINTOS DE APORTACIONES</b> |          | 45,904,859.45        | 0.00                                     | 45,904,859.45              | 45,229,757.07         | 45,229,757.07         | -675,102.38                |
| 9             |                      | <b>TRANSFERENCIAS, ASIGNACIONES, SUBSIDIOS Y SUBVENCIONES, Y PENSIONES Y JUBILACIONES</b>  |          | 0.00                 | 0.00                                     | 0.00                       | 0.00                  | 0.00                  | 0.00                       |
| 10            |                      | <b>INGRESOS DERIVADOS DE FINANCIAMIENTOS</b>   |          | 0.00                 | 0.00                                     | 0.00                       | 0.00                  | 0.00                  | 0.00                       |
| <b>TOTAL:</b> |                      |  |          | <b>59,076,826.45</b> | <b>0.00</b>                              | <b>59,076,826.45</b>       | <b>58,816,037.72</b>  | <b>58,816,037.72</b>  | <b>-260,788.73</b>         |

**TOTAL:**

**Ingresos excedentes:**

**59,076,826.45**

**-260,788.73**



**MUNICIPIO DE ARMERIA, COL.**  
 Sistema Integral de Contabilidad Gubernamental  
**ESTADO ANALITICO DE INGRESOS**  
**DEL 1 DE ENERO AL 31 DE MARZO DE 2024**

| Rubro   | Clave Presupuestaria | Descripción<br>Concepto   | Ingreso                    |   |                                  |                             |                             | Diferencia<br>Ene-Mar<br>(6=5-1) |
|---|----------------------|---|----------------------------|---|----------------------------------|-----------------------------|-----------------------------|----------------------------------|
|   |                      |   | Estimado<br>Ene-Mar<br>(1) | Ampliaciones /<br>(Reducciones)<br>Ene-Mar<br>(2) | Modificado<br>Ene-Mar<br>(3=1+2) | Devengado<br>Ene-Mar<br>(4) | Recaudado<br>Ene-Mar<br>(5) |                                  |
| <b>INGRESOS DEL PODER EJECUTIVO FEDERAL O ESTATAL Y DE LOS MUNICIPIOS</b>   |                      |   |                            |   |                                  |                             |                             |                                  |
| 1   |                      | IMPUESTOS   | 59,076,826.45              | 0.00  | 59,076,826.45                    | 58,816,037.72               | 58,816,037.72               | -260,788.73                      |
| 2   |                      | CUOTAS Y APORTACIONES DE SEGURIDAD SOCIAL   | 8,481,417.00               | 0.00  | 8,481,417.00                     | 8,507,560.73                | 8,507,560.73                | 26,143.73                        |
| 3   |                      | CONTRIBUCIONES DE MEJORAS   | 0.00                       | 0.00  | 0.00                             | 0.00                        | 0.00                        | 0.00                             |
| 4   |                      | DERECHOS  | 4,410,394.00               | 0.00  | 4,410,394.00                     | 4,534,704.11                | 4,534,704.11                | 124,310.11                       |
| 5   |                      | PRODUCTOS 1   | 118,075.00                 | 0.00  | 118,075.00                       | 424,475.52                  | 424,475.52                  | 306,400.52                       |
| 6   |                      | APROVECHAMIENTOS 2  | 162,081.00                 | 0.00  | 162,081.00                       | 119,540.29                  | 119,540.29                  | -42,540.71                       |
| 8   |                      | PARTICIPACIONES, APORTACIONES, CONVENIOS, INCENTIVOS<br>DERIVADOS DE LA COLABORACION FISCAL Y FONDOS DISTINTOS DE<br>APORTACIONES | 45,904,859.45              | 0.00  | 45,904,859.45                    | 45,229,757.07               | 45,229,757.07               | -675,102.38                      |
| 9   |                      | TRANSFERENCIAS, ASIGNACIONES, SUBSIDIOS Y SUBVENCIONES, Y<br>PENSIONES Y JUBILACIONES   | 0.00                       | 0.00  | 0.00                             | 0.00                        | 0.00                        | 0.00                             |
| <b>INGRESOS DE LOS ENTES PÚBLICOS DE LOS PODERES LEGISLATIVO Y JUDICIAL, DE LOS ÓRGANOS AUTÓNOMOS Y DEL SECTOR PARAESTATAL O PARAMUNICIPAL, ASÍ COMO DE LAS EMPRESAS PRODUCTIVAS DEL ESTADO</b> |                      |   |                            |   |                                  |                             |                             |                                  |
| 7   |                      | INGRESOS POR VENTA DE BIENES, PRESTACIÓN DE SERVICIOS Y<br>OTROS INGRESOS 3   | 0.00                       | 0.00  | 0.00                             | 0.00                        | 0.00                        | 0.00                             |
| <b>INGRESOS DERIVADOS DE FINANCIAMIENTO</b>   |                      |   |                            |   |                                  |                             |                             |                                  |
| 10  |                      | INGRESOS DERIVADOS DE FINANCIAMIENTOS   | 0.00                       | 0.00  | 0.00                             | 0.00                        | 0.00                        | 0.00                             |
| <b>TOTAL:</b>   |                      |   | <b>59,076,826.45</b>       | <b>0.00</b>                                       | <b>59,076,826.45</b>             | <b>58,816,037.72</b>        | <b>58,816,037.72</b>        | <b>-260,788.73</b>               |
| <b>Ingresos excedentes:</b>   |                      |   | <b>59,076,826.45</b>       |   |                                  |                             |                             | <b>-260,788.73</b>               |

"BAJO PROTESTA DE DECIR VERDAD DECLARAMOS QUE LOS ESTADOS FINANCIEROS Y SUS NOTAS, SON RAZONABLEMENTE CORRECTOS Y SON REPOSABILIDAD DEL EMISOR"



**MUNICIPIO DE ARMERIA, COL.**  
Sistema Integral de Contabilidad Gubernamental  
**ESTADO ANALITICO DE INGRESOS**  
**DEL 1 DE ENERO AL 31 DE MARZO DE 2024**

Análisis por: Fuente de Financiamiento

| Clave Presupuestaria | Descripción | Rubro | Concepto | Ingreso              |  |                            |                       |                       |
|----------------------|-------------|-------|----------|----------------------|--|----------------------------|-----------------------|-----------------------|
|                      |             |       |          | Estimado Ene-Mar (1) | Ampliaciones / (Reducciones) Ene-Mar (2) | Modificado Ene-Mar (3=1+2) | Devengado Ene-Mar (4) | Recaudado Ene-Mar (5) |

Nota: Estas firmas corresponden al ESTADO ANALITICO DE INGRESOS


- 1.- Incluye intereses que generan las cuentas bancarias de los entes públicos en productos
- 2.- Incluye donativos en efectivo del Poder Ejecutivo, entre otros aprovechamientos.
- 3.- Se refiere a los ingresos propios obtenidos por los Poderes Legislativo y Judicial, los órganos Autónomos y las entidades de la administración pública paraestatal y paramunicipal por sus actividades diversas no inherentes a su operación que generan recursos y que no sean ingresos por venta de bienes o prestación de servicios, tales como donativos en efectivo, entre otros.

نشر - سر

نشر - سر

- **Información Presupuestaria**  
*Estado Analítico del Presupuesto de Egresos*

نشر - سر







**MUNICIPIO DE ARMERIA, COL.**  
**Sistema Integral de Contabilidad Gubernamental**  
**ESTADO ANALITICO DEL EJERCICIO DEL PRESUPUESTO DE EGRESOS**  
 Clasificador por Objeto del Gasto (Capítulo y Concepto)  
**DEL 1 DE ENERO AL 31 DE MARZO DE 2024**


| Análisis por: Clasificador por Objeto del Gasto |   | Egresos              |  |                            |                       |                      | Subejercicio        |
|---|---|----------------------|--|----------------------------|-----------------------|----------------------|---------------------|
| Clave Presupuestaria                            | Descripción   | Aprobado Ene-Mar (1) | Ampliaciones / (Reducciones) Ene-Mar (2) | Modificado Ene-Mar (3=1+2) | Devengado Ene-Mar (4) | Pagado Ene-Mar (5)   | Ene-Mar (6=3-4)     |
| Cap-Con   | Concepto  | (1)                  | (2)                                      | (3=1+2)                    | (4)                   | (5)                  | (6=3-4)             |
| <b>1 0</b>                                      | <b>SERVICIOS PERSONALES</b>   | <b>26,418,918.88</b> | <b>520,817.67</b>                        | <b>26,939,736.55</b>       | <b>18,660,309.30</b>  | <b>18,652,436.66</b> | <b>8,279,427.25</b> |
| 1 1   | REMUNERACIONES AL PERSONAL DE CARACTER PERMANENTE                         | 11,532,014.13        | 136,451.71                               | 11,668,465.84              | 10,801,267.78         | 10,795,466.88        | 867,198.06          |
| 1 2   | REMUNERACIONES AL PERSONAL DE CARÁCTER TRANSITORIO                        | 1,198,039.02         | 17,741.88                                | 1,215,780.90               | 1,010,926.79          | 1,010,926.79         | 204,854.11          |
| 1 3   | REMUNERACIONES ADICIONALES Y ESPECIALES                                   | 2,136,766.05         | 319,250.84                               | 2,456,016.89               | 1,504,103.81          | 1,502,583.71         | 951,913.08          |
| 1 4   | SEGURIDAD SOCIAL  | 2,995,719.70         | 0.00                                     | 2,995,719.70               | 285,474.75            | 285,474.75           | 2,710,244.95        |
| 1 5   | OTRAS PRESTACIONES SOCIALES Y ECONOMICAS                                  | 6,556,379.98         | 47,373.24                                | 6,603,753.22               | 5,058,536.17          | 5,057,984.53         | 1,545,217.05        |
| 1 6   | PREVISIONES   | 2,000,000.00         | 0.00                                     | 2,000,000.00               | 0.00                  | 0.00                 | 2,000,000.00        |
| 1 7   | PAGO DE ESTIMULOS A SERVIDORES PUBLICOS                                   | 0.00                 | 0.00                                     | 0.00                       | 0.00                  | 0.00                 | 0.00                |
| <b>2 0</b>                                      | <b>MATERIALES Y SUMINISTROS</b>   | <b>1,803,876.58</b>  | <b>467,699.45</b>                        | <b>2,271,576.03</b>        | <b>1,861,107.97</b>   | <b>1,522,807.10</b>  | <b>410,468.06</b>   |
| 2 1   | MATERIALES DE ADMINISTRACION, EMISION DE DOCUMENTOS Y ARTICULOS OFICIALES | 181,315.80           | 39,458.14                                | 220,773.94                 | 167,162.01            | 48,266.27            | 53,611.93           |
| 2 2   | ALIMENTOS Y UTENSILIOS  | 63,699.90            | 32,979.60                                | 96,679.50                  | 78,825.32             | 61,893.24            | 17,854.18           |
| 2 3   | MATERIAS PRIMAS Y MATERIALES DE PRODUCCION Y COMERCIALIZACION             | 11,936.40            | 8,697.20                                 | 20,633.60                  | 20,633.60             | 10,900.60            | 0.00                |
| 2 4   | MATERIALES Y ARTICULOS DE CONSTRUCCION Y DE REPARACION                    | 132,812.76           | 76,144.68                                | 208,957.44                 | 186,955.16            | 66,356.57            | 22,002.28           |
| 2 5   | PRODUCTOS QUIMICOS, FARMACEUTICOS Y DE LABORATORIO                        | 4,333.95             | 0.00                                     | 4,333.95                   | 0.00                  | 0.00                 | 4,333.95            |
| 2 6   | COMBUSTIBLES, LUBRICANTES Y ADITIVOS                                      | 1,150,172.33         | 296,431.12                               | 1,446,603.45               | 1,323,418.68          | 1,275,326.42         | 123,184.77          |
| 2 7   | VESTUARIO, BLANCOS, PRENDAS DE PROTECCION Y ARTICULOS DEPORTIVOS          | 93,527.02            | 19,037.85                                | 112,564.87                 | 30,798.00             | 15,230.80            | 81,766.87           |
| 2 8   | MATERIALES Y SUMINISTROS PARA SEGURIDAD                                   | 15,000.00            | 0.00                                     | 15,000.00                  | 0.00                  | 0.00                 | 15,000.00           |
| 2 9   | HERRAMIENTAS, REFACCIONES Y ACCESORIOS MENORES                            | 151,078.42           | -5,049.14                                | 146,029.28                 | 53,315.20             | 44,833.20            | 92,714.08           |
| <b>3 0</b>                                      | <b>SERVICIOS GENERALES</b>  | <b>4,780,336.36</b>  | <b>1,044,445.80</b>                      | <b>5,824,782.16</b>        | <b>3,915,425.98</b>   | <b>3,409,713.12</b>  | <b>1,909,356.18</b> |
| 3 1   | SERVICIOS BÁSICOS   | 1,465,918.81         | 14,390.93                                | 1,480,309.74               | 1,025,825.03          | 1,014,658.06         | 454,484.71          |
| 3 2   | SERVICIOS DE ARRENDAMIENTO  | 689,470.20           | 129,902.41                               | 819,372.61                 | 756,339.14            | 572,180.21           | 63,033.47           |
| 3 3   | SERVICIOS PROFESIONALES, CIENTIFICOS, TECNICOS Y OTROS SERVICIOS          | 570,155.68           | 144,778.97                               | 714,934.65                 | 307,476.14            | 188,295.68           | 407,458.51          |
| 3 4   | SERVICIOS FINANCIEROS, BANCARIOS Y COMERCIALES                            | 265,173.15           | 176,274.87                               | 441,448.02                 | 282,897.32            | 282,897.32           | 158,550.70          |
| 3 5   | SERVICIOS DE INSTALACION, REPARACION, MANTENIMIENTO Y CONSERVACION        | 242,453.15           | 131,678.44                               | 374,131.59                 | 312,773.08            | 248,406.08           | 61,358.51           |
| 3 6   | SERVICIOS DE COMUNICACION SOCIAL Y PUBLICIDAD                             | 0.00                 | 0.00                                     | 0.00                       | 0.00                  | 0.00                 | 0.00                |
| 3 7   | SERVICIOS DE TRASLADO Y VIATICOS  | 13,605.19            | 0.00                                     | 13,605.19                  | 0.00                  | 0.00                 | 13,605.19           |
| 3 8   | SERVICIOS OFICIALES   | 184,999.96           | 428,466.91                               | 613,466.87                 | 613,466.87            | 545,011.27           | 0.00                |
| 3 9   | OTROS SERVICIOS GENERALES   | 1,348,560.22         | 18,953.27                                | 1,367,513.49               | 616,648.40            | 558,264.50           | 750,865.09          |



**MUNICIPIO DE ARMERIA, COL.**  
**Sistema Integral de Contabilidad Gubernamental**  
**ESTADO ANALITICO DEL EJERCICIO DEL PRESUPUESTO DE EGRESOS**  
 Clasificador por Objeto del Gasto (Capítulo y Concepto)  
**DEL 1 DE ENERO AL 31 DE MARZO DE 2024**

| Análisis por: Clasificador por Objeto del Gasto |   | Egresos              |  |                            |                       |                      |                      | Subejercicio |
|---|---|----------------------|--|----------------------------|-----------------------|----------------------|----------------------|--------------|
| Clave Presupuestaria                            | Descripción   | Aprobado Ene-Mar (1) | Ampliaciones / (Reducciones) Ene-Mar (2) | Modificado Ene-Mar (3=1+2) | Devengado Ene-Mar (4) | Pagado Ene-Mar (5)   | Ene-Mar (6=3-4)      |              |
| Cap-Con   | Concepto  | (1)                  | (2)                                      | (3=1+2)                    | (4)                   | (5)                  | (6=3-4)              |              |
| <b>4 0</b>                                      | <b>TRANSFERENCIAS, ASIGNACIONES, SUBSIDIOS Y OTRAS AYUDAS</b> | <b>6,655,902.36</b>  | <b>291,666.68</b>                        | <b>6,947,569.04</b>        | <b>6,525,062.87</b>   | <b>6,523,562.87</b>  | <b>422,506.17</b>    |              |
| 4 1   | TRANSFERENCIAS INTERNAS Y ASIGNACIONES AL SECTOR PÚBLICO      | 0.00                 | 0.00                                     | 0.00                       | 0.00                  | 0.00                 | 0.00                 |              |
| 4 2   | TRANSFERENCIAS AL RESTO DEL SECTOR PÚBLICO                    | 1,749,999.99         | 714,166.68                               | 2,464,166.67               | 2,464,166.67          | 2,464,166.67         | 0.00                 |              |
| 4 3   | SUBSIDIOS Y SUBVENCIONES                                      | 30,300.00            | 110,000.00                               | 140,300.00                 | 110,000.00            | 110,000.00           | 30,300.00            |              |
| 4 4   | AYUDAS SOCIALES   | 702,499.98           | -532,500.00                              | 169,999.98                 | 103,800.00            | 102,300.00           | 66,199.98            |              |
| 4 5   | PENSIONES Y JUBILACIONES                                      | 4,173,102.39         | 0.00                                     | 4,173,102.39               | 3,847,096.20          | 3,847,096.20         | 326,006.19           |              |
| 4 6   | TRANSFERENCIAS A FIDEICOMISOS, MANDATOS Y CONTRATOS ANALOGOS. | 0.00                 | 0.00                                     | 0.00                       | 0.00                  | 0.00                 | 0.00                 |              |
| 4 7   | TRANSFERENCIAS A LA SEGURIDAD SOCIAL                          | 0.00                 | 0.00                                     | 0.00                       | 0.00                  | 0.00                 | 0.00                 |              |
| 4 8   | DONATIVOS   | 0.00                 | 0.00                                     | 0.00                       | 0.00                  | 0.00                 | 0.00                 |              |
| 4 9   | TRANSFERENCIAS AL EXTERIOR                                    | 0.00                 | 0.00                                     | 0.00                       | 0.00                  | 0.00                 | 0.00                 |              |
| <b>5 0</b>                                      | <b>BIENES MUEBLES, INMUEBLES E INTANGIBLES</b>                | <b>343,686.21</b>    | <b>-1,418.13</b>                         | <b>342,268.08</b>          | <b>93,237.44</b>      | <b>93,237.44</b>     | <b>249,030.64</b>    |              |
| 5 1   | MOBILIARIO Y EQUIPO DE ADMINISTRACION                         | 217,189.60           | -15,103.24                               | 202,086.36                 | 19,237.44             | 19,237.44            | 182,848.92           |              |
| 5 2   | MOBILIARIO Y EQUIPO EDUCACIONAL Y RECREATIVO                  | 0.00                 | 0.00                                     | 0.00                       | 0.00                  | 0.00                 | 0.00                 |              |
| 5 3   | EQUIPO E INSTRUMENTAL MEDICO Y DE LABORATORIO                 | 0.00                 | 0.00                                     | 0.00                       | 0.00                  | 0.00                 | 0.00                 |              |
| 5 4   | VEHICULOS Y EQUIPO DE TRANSPORTE                              | 60,314.89            | 13,685.11                                | 74,000.00                  | 74,000.00             | 74,000.00            | 0.00                 |              |
| 5 5   | EQUIPO DE DEFENSA Y SEGURIDAD                                 | 0.00                 | 0.00                                     | 0.00                       | 0.00                  | 0.00                 | 0.00                 |              |
| 5 6   | MAQUINARIA, OTROS EQUIPOS Y HERRAMIENTAS                      | 66,181.72            | 0.00                                     | 66,181.72                  | 0.00                  | 0.00                 | 66,181.72            |              |
| 5 7   | ACTIVOS BIOLOGICOS  | 0.00                 | 0.00                                     | 0.00                       | 0.00                  | 0.00                 | 0.00                 |              |
| 5 8   | BIENES INMUEBLES  | 0.00                 | 0.00                                     | 0.00                       | 0.00                  | 0.00                 | 0.00                 |              |
| 5 9   | ACTIVOS INTANGIBLES   | 0.00                 | 0.00                                     | 0.00                       | 0.00                  | 0.00                 | 0.00                 |              |
| <b>6 0</b>                                      | <b>INVERSION PUBLICA</b>                                      | <b>46,238,024.00</b> | <b>15,035,040.84</b>                     | <b>61,273,064.84</b>       | <b>15,035,040.68</b>  | <b>15,035,040.68</b> | <b>46,238,024.16</b> |              |
| 6 1   | OBRA PUBLICA EN BIENES DE DOMINIO PÚBLICO                     | 46,238,024.00        | 13,988,108.46                            | 60,226,132.46              | 13,988,108.31         | 13,988,108.31        | 46,238,024.15        |              |
| 6 2   | OBRA PUBLICA EN BIENES PROPIOS                                | 0.00                 | 1,046,932.38                             | 1,046,932.38               | 1,046,932.37          | 1,046,932.37         | 0.01                 |              |
| 6 3   | PROYECTOS PRODUCTIVOS Y ACCIONES DE FOMENTO                   | 0.00                 | 0.00                                     | 0.00                       | 0.00                  | 0.00                 | 0.00                 |              |
| <b>7 0</b>                                      | <b>INVERSIONES FINANCIERAS Y OTRAS PROVISIONES</b>            | <b>0.00</b>          | <b>0.00</b>                              | <b>0.00</b>                | <b>0.00</b>           | <b>0.00</b>          | <b>0.00</b>          |              |
| 7 1   | INVERSIONES PARA EL FOMENTO DE ACTIVIDADES PRODUCTIVAS        | 0.00                 | 0.00                                     | 0.00                       | 0.00                  | 0.00                 | 0.00                 |              |
| 7 2   | ACCIONES Y PARTICIPACIONES DE CAPITAL                         | 0.00                 | 0.00                                     | 0.00                       | 0.00                  | 0.00                 | 0.00                 |              |
| 7 3   | COMPRA DE TITULOS Y VALORES                                   | 0.00                 | 0.00                                     | 0.00                       | 0.00                  | 0.00                 | 0.00                 |              |
| 7 4   | CONCESION DE PRESTAMOS  | 0.00                 | 0.00                                     | 0.00                       | 0.00                  | 0.00                 | 0.00                 |              |
| 7 5   | INVERSIONES EN FIDEICOMISOS, MANDATOS Y OTROS ANALOGOS        | 0.00                 | 0.00                                     | 0.00                       | 0.00                  | 0.00                 | 0.00                 |              |
| 7 6   | OTRAS INVERSIONES FINANCIERAS                                 | 0.00                 | 0.00                                     | 0.00                       | 0.00                  | 0.00                 | 0.00                 |              |

\*BAJO PROTESTA DE DECIR VERDAD DECLARAMOS QUE LOS ESTADOS FINANCIEROS Y SUS NOTAS, SON RAZONABLEMENTE CORRECTOS Y SON REPOSIBILIDAD DEL EMISOR\*\*



**MUNICIPIO DE ARMERIA, COL.**  
**Sistema Integral de Contabilidad Gubernamental**  
**ESTADO ANALITICO DEL EJERCICIO DEL PRESUPUESTO DE EGRESOS**  
 Clasificador por Objeto del Gasto (Capítulo y Concepto)  
**DEL 1 DE ENERO AL 31 DE MARZO DE 2024**

| Análisis por: Clasificador por Objeto del Gasto |   | Egresos              |  |                            |                       |                      |                              |
|---|---|----------------------|--|----------------------------|-----------------------|----------------------|------------------------------|
| Clave Presupuestaria                            | Descripción   | Aprobado Ene-Mar (1) | Ampliaciones / (Reducciones) Ene-Mar (2) | Modificado Ene-Mar (3=1+2) | Devengado Ene-Mar (4) | Pagado Ene-Mar (5)   | Subejercicio Ene-Mar (6=3-4) |
| Cap-Con   | Concepto  | (1)                  | (2)                                      | (3=1+2)                    | (4)                   | (5)                  | (6=3-4)                      |
| 7 9   | PROVISIONES PARA CONTINGENCIAS Y OTRAS EROGACIONES ESPECIALES | 0.00                 | 0.00                                     | 0.00                       | 0.00                  | 0.00                 | 0.00                         |
| 8 0   | PARTICIPACIONES Y APORTACIONES                                | 0.00                 | 0.00                                     | 0.00                       | 0.00                  | 0.00                 | 0.00                         |
| 8 1   | PARTICIPACIONES   | 0.00                 | 0.00                                     | 0.00                       | 0.00                  | 0.00                 | 0.00                         |
| 8 3   | APORTACIONES  | 0.00                 | 0.00                                     | 0.00                       | 0.00                  | 0.00                 | 0.00                         |
| 8 5   | CONVENIOS   | 0.00                 | 0.00                                     | 0.00                       | 0.00                  | 0.00                 | 0.00                         |
| 9 0   | DEUDA PUBLICA   | 5,033,975.48         | 0.00                                     | 5,033,975.48               | 602,423.74            | 540,650.53           | 4,431,551.74                 |
| 9 1   | AMORTIZACION DE LA DEUDA PUBLICA                              | 3,284,326.68         | 0.00                                     | 3,284,326.68               | 284,326.68            | 284,326.68           | 3,000,000.00                 |
| 9 2   | INTERESES DE LA DEUDA PUBLICA                                 | 249,921.20           | 0.00                                     | 249,921.20                 | 191,265.52            | 191,265.52           | 58,655.68                    |
| 9 3   | COMISIONES DE LA DEUDA PUBLICA                                | 0.00                 | 0.00                                     | 0.00                       | 0.00                  | 0.00                 | 0.00                         |
| 9 4   | GASTOS DE LA DEUDA PUBLICA                                    | 0.00                 | 0.00                                     | 0.00                       | 0.00                  | 0.00                 | 0.00                         |
| 9 5   | COSTO POR CEBERTURAS  | 0.00                 | 0.00                                     | 0.00                       | 0.00                  | 0.00                 | 0.00                         |
| 9 6   | APOYOS FINANCIEROS  | 0.00                 | 0.00                                     | 0.00                       | 0.00                  | 0.00                 | 0.00                         |
| 9 9   | ADEUDOS DE EJERCICIOS FISCALES ANTERIORES (ADEFAS)            | 1,499,727.60         | 0.00                                     | 1,499,727.60               | 126,831.54            | 65,058.33            | 1,372,896.06                 |
| <b>TOTAL DEL GASTO:</b>                         |   | <b>91,274,719.87</b> | <b>17,358,252.31</b>                     | <b>108,632,972.18</b>      | <b>46,692,607.98</b>  | <b>45,777,448.40</b> | <b>61,940,364.20</b>         |



**MUNICIPIO DE ARMERIA, COL.**  
**Sistema Integral de Contabilidad Gubernamental**  
**ESTADO ANALITICO DEL EJERCICIO DEL PRESUPUESTO DE EGRESOS**  
 Clasificación Económica (Tipo de Gasto)

**DEL 1 DE ENERO AL 31 DE MARZO DE 2024**

| Clave Presupuestaria | Concepto   | Egresos              |  |                            |                       |                      |                              |
|----------------------|--|----------------------|--|----------------------------|-----------------------|----------------------|------------------------------|
|                      |  | Aprobado Ene-Mar (1) | Ampliaciones / (Reducciones) Ene-Mar (2) | Modificado Ene-Mar (3=1+2) | Devengado Ene-Mar (4) | Pagado Ene-Mar (5)   | Subejercicio Ene-Mar (6=3-4) |
| <b>1</b>             | <b>GASTO CORRIENTE</b>                                   | <b>35,829,618.00</b> | <b>2,178,432.50</b>                      | <b>38,008,050.50</b>       | <b>27,063,268.39</b>  | <b>26,209,882.02</b> | <b>10,944,782.11</b>         |
| <b>2</b>             | <b>GASTO DE CAPITAL</b>                                  | <b>46,238,024.00</b> | <b>15,179,819.81</b>                     | <b>61,417,843.81</b>       | <b>15,179,819.65</b>  | <b>15,179,819.65</b> | <b>46,238,024.16</b>         |
| <b>3</b>             | <b>AMORTIZACION DE LA DEUDA Y DISMINUCION DE PASIVOS</b> | <b>5,033,975.48</b>  | <b>0.00</b>                              | <b>5,033,975.48</b>        | <b>602,423.74</b>     | <b>540,650.53</b>    | <b>4,431,551.74</b>          |
| <b>4</b>             | <b>PENSIONES Y JUBILACIONES</b>                          | <b>4,173,102.39</b>  | <b>0.00</b>                              | <b>4,173,102.39</b>        | <b>3,847,096.20</b>   | <b>3,847,096.20</b>  | <b>326,006.19</b>            |
| <b>5</b>             | <b>PARTICIPACIONES</b>                                   | <b>0.00</b>          | <b>0.00</b>                              | <b>0.00</b>                | <b>0.00</b>           | <b>0.00</b>          | <b>0.00</b>                  |

**TOTAL DEL GASTO:**

**91,274,719.87    17,358,252.31    108,632,972.18    46,692,607.98    45,777,448.40    61,940,364.20**



**MUNICIPIO DE ARMERIA, COL.**  
**Sistema Integral de Contabilidad Gubernamental**  
**ESTADO ANALITICO DEL EJERCICIO DEL PRESUPUESTO DE EGRESOS**  
 Clasificación Administrativa

**DEL 1 DE ENERO AL 31 DE MARZO DE 2024**

| UP-UR-UE     | Clave Presupuestaria                               | Descripción<br>Concepto                          | Egresos                    |   |                                  |                             | Subejercicio<br>Ene-Mar<br>(6=3-4) |                          |                     |
|--------------|--|--|----------------------------|---|----------------------------------|-----------------------------|------------------------------------|--------------------------|---------------------|
|              |  |  | Aprobado<br>Ene-Mar<br>(1) | Ampliaciones /<br>(Reducciones)<br>Ene-Mar<br>(2) | Modificado<br>Ene-Mar<br>(3=1+2) | Devengado<br>Ene-Mar<br>(4) |                                    | Pagado<br>Ene-Mar<br>(5) |                     |
| <b>01</b>    | <b>CABILDO</b>                                     |  | <b>1,219,878.05</b>        |   | <b>187,910.41</b>                | <b>1,407,788.46</b>         | <b>1,243,364.10</b>                | <b>1,243,364.10</b>      | <b>164,424.36</b>   |
| <b>01 01</b> | <b>CABILDO</b>                                     |  | <b>1,219,878.05</b>        |   | <b>187,910.41</b>                | <b>1,407,788.46</b>         | <b>1,243,364.10</b>                | <b>1,243,364.10</b>      | <b>164,424.36</b>   |
| 01 01 01     |  | SINDICO Y REGIDORES                              | 1,219,878.05               |   | 187,910.41                       | 1,407,788.46                | 1,243,364.10                       | 1,243,364.10             | 164,424.36          |
| <b>02</b>    | <b>PRESIDENCIA</b>                                 |  | <b>1,389,040.05</b>        |   | <b>362,893.60</b>                | <b>1,751,933.65</b>         | <b>1,430,166.80</b>                | <b>1,350,122.03</b>      | <b>321,766.85</b>   |
| <b>02 01</b> | <b>PRESIDENCIA</b>                                 |  | <b>1,389,040.05</b>        |   | <b>362,893.60</b>                | <b>1,751,933.65</b>         | <b>1,430,166.80</b>                | <b>1,350,122.03</b>      | <b>321,766.85</b>   |
| 02 01 01     |  | DESPACHO DE PRESIDENCIA                          | 526,372.43                 |   | 264,915.50                       | 791,287.93                  | 643,778.03                         | 573,466.26               | 147,509.90          |
| 02 01 02     |  | DIRECCION DE ATENCION CIUDADANA                  | 93,674.84                  |   | 0.00                             | 93,674.84                   | 87,375.18                          | 87,375.18                | 6,299.66            |
| 02 01 03     |  | DIRECCION DE COMUNICACION SOCIAL                 | 198,105.06                 |   | -3,169.41                        | 194,935.65                  | 175,776.70                         | 175,776.70               | 19,158.95           |
| 02 01 04     |  | PROTECCION CIVIL                                 | 406,988.87                 |   | 103,916.20                       | 510,905.07                  | 414,326.73                         | 404,593.73               | 96,578.34           |
| 02 01 05     |  | DEPARTAMENTO JURIDICO                            | 90,339.79                  |   | 11,588.40                        | 101,928.19                  | 76,266.74                          | 76,266.74                | 25,661.45           |
| 02 01 06     |  | INSTITUTO DE LA MUJER                            | 73,559.06                  |   | -14,357.09                       | 59,201.97                   | 32,643.42                          | 32,643.42                | 26,558.55           |
| <b>03</b>    | <b>SECRETARIO DEL AYUNTAMIENTO</b>                 |  | <b>3,179,839.81</b>        |   | <b>372,285.56</b>                | <b>3,552,125.37</b>         | <b>3,074,338.90</b>                | <b>2,964,712.10</b>      | <b>477,786.47</b>   |
| <b>03 01</b> | <b>SECRETARIO DEL AYUNTAMIENTO</b>                 |  | <b>3,179,839.81</b>        |   | <b>372,285.56</b>                | <b>3,552,125.37</b>         | <b>3,074,338.90</b>                | <b>2,964,712.10</b>      | <b>477,786.47</b>   |
| 03 01 01     |  | DESPACHO DEL SECRETARIO DEL AYUNTAMIENTO         | 598,960.44                 |   | 12,139.32                        | 611,099.76                  | 434,020.13                         | 406,717.66               | 177,079.63          |
| 03 01 02     |  | SERVICIO MEDICO                                  | 46,217.41                  |   | 0.00                             | 46,217.41                   | 19,641.83                          | 19,641.83                | 26,575.58           |
| 03 01 03     |  | DIRECCION DE REGISTRO CIVIL                      | 412,748.20                 |   | 0.00                             | 412,748.20                  | 370,093.27                         | 370,093.27               | 42,654.93           |
| 03 01 04     |  | DIRECCION DE EDUCACION CIVICA, CULTURA Y DEPORTE | 1,389,913.35               |   | 358,146.24                       | 1,748,059.59                | 1,625,884.77                       | 1,548,561.34             | 122,174.82          |
| 03 01 05     |  | JUNTAS MUNICIPALES                               | 566,893.37                 |   | 2,000.00                         | 568,893.37                  | 459,591.86                         | 454,590.96               | 109,301.51          |
| 03 01 06     |  | COMISARIAS MUNICIPALES                           | 165,107.04                 |   | 0.00                             | 165,107.04                  | 165,107.04                         | 165,107.04               | 0.00                |
| <b>04</b>    | <b>OFICIALIA MAYOR</b>                             |  | <b>7,662,788.76</b>        |   | <b>97,824.72</b>                 | <b>7,760,613.48</b>         | <b>2,079,477.50</b>                | <b>1,935,355.10</b>      | <b>5,681,135.98</b> |
| <b>04 01</b> | <b>OFICIALIA MAYOR</b>                             |  | <b>7,662,788.76</b>        |   | <b>97,824.72</b>                 | <b>7,760,613.48</b>         | <b>2,079,477.50</b>                | <b>1,935,355.10</b>      | <b>5,681,135.98</b> |
| 04 01 01     |  | DESPACHO DE OFICIALIA MAYOR                      | 7,601,324.66               |   | 94,224.72                        | 7,695,549.38                | 2,027,419.80                       | 1,883,297.40             | 5,668,129.58        |
| 04 01 03     |  | DIRECCION DE ADQUISICIONES                       | 61,464.10                  |   | 3,600.00                         | 65,064.10                   | 52,057.70                          | 52,057.70                | 13,006.40           |
| <b>05</b>    | <b>TESORERIA MUNICIPAL</b>                         |  | <b>5,956,973.86</b>        |   | <b>300,389.04</b>                | <b>6,257,362.90</b>         | <b>3,048,606.10</b>                | <b>2,849,253.71</b>      | <b>3,208,756.80</b> |
| <b>05 01</b> | <b>TESORERIA MUNICIPAL</b>                         |  | <b>5,956,973.86</b>        |   | <b>300,389.04</b>                | <b>6,257,362.90</b>         | <b>3,048,606.10</b>                | <b>2,849,253.71</b>      | <b>3,208,756.80</b> |
| 05 01 01     |  | DESPACHO DE TESORERIA MUNICIPAL                  | 3,606,137.03               |   | 263,044.99                       | 3,869,182.02                | 1,376,802.90                       | 1,237,470.77             | 2,492,379.12        |
| 05 01 02     |  | DIRECCION DE INGRESOS                            | 879,595.98                 |   | 25,755.65                        | 905,351.63                  | 667,073.93                         | 664,321.92               | 238,277.70          |
| 05 01 03     |  | DIRECCION DE EGRESOS                             | 58,960.61                  |   | 0.00                             | 58,960.61                   | 49,999.06                          | 49,999.06                | 8,961.55            |
| 05 01 04     |  | CONTABILIDAD                                     | 428,209.08                 |   | 0.00                             | 428,209.08                  | 400,159.10                         | 400,159.10               | 28,049.98           |
| 05 01 05     |  | DIRECCION DE CATASTRO                            | 984,071.16                 |   | 11,588.40                        | 995,659.56                  | 554,571.11                         | 497,302.86               | 441,088.45          |
| <b>06</b>    | <b>DIRECCION DE PLANEACION Y DESARROLLO SOCIAL</b> |  | <b>810,882.14</b>          |   | <b>19,032,697.52</b>             | <b>19,843,579.66</b>        | <b>15,898,841.75</b>               | <b>15,891,036.88</b>     | <b>3,944,737.91</b> |
| <b>06 01</b> | <b>DIRECCION DE PLANEACION Y DESARROLLO SOCIAL</b> |  | <b>810,882.14</b>          |   | <b>19,032,697.52</b>             | <b>19,843,579.66</b>        | <b>15,898,841.75</b>               | <b>15,891,036.88</b>     | <b>3,944,737.91</b> |
| 06 01 01     |  | DESPACHO DE PLANEACION Y DESARROLLO SOCIAL       | 810,882.14                 |   | 19,032,697.52                    | 19,843,579.66               | 15,898,841.75                      | 15,891,036.88            | 3,944,737.91        |
| <b>07</b>    | <b>DIRECCION DE DESARROLLO RURAL</b>               |  | <b>156,531.99</b>          |   | <b>3,600.00</b>                  | <b>160,131.99</b>           | <b>140,859.71</b>                  | <b>140,807.23</b>        | <b>19,272.28</b>    |
| <b>07 01</b> | <b>DIRECCION DE DESARROLLO RURAL</b>               |  | <b>156,531.99</b>          |   | <b>3,600.00</b>                  | <b>160,131.99</b>           | <b>140,859.71</b>                  | <b>140,807.23</b>        | <b>19,272.28</b>    |

\*BAJO PROTESTA DE DECIR VERDAD DECLARAMOS QUE LOS ESTADOS FINANCIEROS Y SUS NOTAS, SON RAZONABLEMENTE CORRECTOS Y SON RESPONSABILIDAD DEL EMISOR\*



**MUNICIPIO DE ARMERIA, COL.**  
**Sistema Integral de Contabilidad Gubernamental**  
**ESTADO ANALITICO DEL EJERCICIO DEL PRESUPUESTO DE EGRESOS**  
 Clasificación Administrativa

**DEL 1 DE ENERO AL 31 DE MARZO DE 2024**

| Clave Presupuestaria    | Descripción  | Egresos  |          |                      |  |                            |                       | Subejercicio Ene-Mar (6=3-4) |                      |
|-------------------------|--|----------|----------|----------------------|--|----------------------------|-----------------------|------------------------------|----------------------|
|                         |  | UP-UR-UE | Concepto | Aprobado Ene-Mar (1) | Ampliaciones / (Reducciones) Ene-Mar (2) | Modificado Ene-Mar (3=1+2) | Devengado Ene-Mar (4) |                              | Pagado Ene-Mar (5)   |
| 07 01 01                | DESPACHO DE DESARROLLO RURAL                       |          |          | 156,531.99           | 3,600.00                                 | 160,131.99                 | 140,859.71            | 140,807.23                   | 19,272.28            |
| 08                      | DIRECCION DE DESARROLLO URBANO, ECOLOGIA Y TURISMO |          |          | 483,202.31           | 0.00                                     | 483,202.31                 | 410,149.21            | 409,624.45                   | 73,053.10            |
| 08 01                   | DIRECCION DE DESARROLLO URBANO, ECOLOGIA Y TURISMO |          |          | 483,202.31           | 0.00                                     | 483,202.31                 | 410,149.21            | 409,624.45                   | 73,053.10            |
| 08 01 01                | DESPACHO DE DESARROLLO URBANO, ECOLOGIA Y TURISMO  |          |          | 483,202.31           | 0.00                                     | 483,202.31                 | 410,149.21            | 409,624.45                   | 73,053.10            |
| 09                      | DIRECCION DE SERVICIOS PUBLICOS MUNICIPALES        |          |          | 8,816,561.24         | 407,169.35                               | 9,223,730.59               | 7,770,321.53          | 7,411,203.18                 | 1,453,409.06         |
| 09 01                   | DIRECCION DE SERVICIOS PUBLICOS MUNICIPALES        |          |          | 8,816,561.24         | 407,169.35                               | 9,223,730.59               | 7,770,321.53          | 7,411,203.18                 | 1,453,409.06         |
| 09 01 01                | DESPACHO DE SERVICIOS PUBLICOS                     |          |          | 8,816,561.24         | 407,169.35                               | 9,223,730.59               | 7,770,321.53          | 7,411,203.18                 | 1,453,409.06         |
| 10                      | DIRECCION DE SEGURIDAD PUBLICA Y VIALIDAD          |          |          | 4,774,352.52         | 400,652.48                               | 5,175,005.00               | 4,506,973.10          | 4,493,960.34                 | 668,031.90           |
| 10 01                   | DIRECCION DE SEGURIDAD PUBLICA Y VIALIDAD          |          |          | 4,774,352.52         | 400,652.48                               | 5,175,005.00               | 4,506,973.10          | 4,493,960.34                 | 668,031.90           |
| 10 01 01                | DESPACHO DE SEGURIDAD PUBLICA                      |          |          | 4,774,352.52         | 400,652.48                               | 5,175,005.00               | 4,506,973.10          | 4,493,960.34                 | 668,031.90           |
| 12                      | ORGANO DE CONTROL INTERNO                          |          |          | 426,794.90           | -155,984.00                              | 270,810.90                 | 198,854.21            | 198,854.21                   | 71,956.69            |
| 12 01                   | CONTRALORIA MUNICIPAL                              |          |          | 426,794.90           | -155,984.00                              | 270,810.90                 | 198,854.21            | 198,854.21                   | 71,956.69            |
| 12 01 01                | DESPACHO DEL CONTRALOR                             |          |          | 426,794.90           | -155,984.00                              | 270,810.90                 | 198,854.21            | 198,854.21                   | 71,956.69            |
| 13                      | ORGANISMOS PUBLICOS DESCENTRALIZADOS               |          |          | 1,749,999.99         | 714,166.68                               | 2,464,166.67               | 2,464,166.67          | 2,464,166.67                 | 0.00                 |
| 13 01                   | ORGANISMOS PUBLICOS DESCENTRALIZADOS               |          |          | 1,749,999.99         | 714,166.68                               | 2,464,166.67               | 2,464,166.67          | 2,464,166.67                 | 0.00                 |
| 13 01 01                | DIF MUNICIPAL                                      |          |          | 1,749,999.99         | 714,166.68                               | 2,464,166.67               | 2,464,166.67          | 2,464,166.67                 | 0.00                 |
| 14                      | OBRA PUBLICA E INVERSION                           |          |          | 46,238,024.00        | -3,832,853.05                            | 42,405,170.95              | 0.00                  | 0.00                         | 42,405,170.95        |
| 14 01                   | OBRA PUBLICA                                       |          |          | 46,238,024.00        | -3,832,853.05                            | 42,405,170.95              | 0.00                  | 0.00                         | 42,405,170.95        |
| 14 01 01                | OBRA PUBLICA PTO. ORIGINAL.                        |          |          | 46,238,024.00        | -3,832,853.05                            | 42,405,170.95              | 0.00                  | 0.00                         | 42,405,170.95        |
| 15                      | DEUDA PUBLICA                                      |          |          | 3,534,247.88         | 0.00                                     | 3,534,247.88               | 475,592.20            | 475,592.20                   | 3,058,655.68         |
| 15 01                   | DEUDA PUBLICA                                      |          |          | 3,534,247.88         | 0.00                                     | 3,534,247.88               | 475,592.20            | 475,592.20                   | 3,058,655.68         |
| 15 01 01                | DEUDA PUBLICA                                      |          |          | 3,534,247.88         | 0.00                                     | 3,534,247.88               | 475,592.20            | 475,592.20                   | 3,058,655.68         |
| 16                      | TRANSFERENCIAS, SUBSIDIOS Y AYUDAS                 |          |          | 4,875,602.37         | -532,500.00                              | 4,343,102.37               | 3,950,896.20          | 3,949,396.20                 | 392,206.17           |
| 16 01                   | TRANSFERENCIAS, SUBSIDIOS Y AYUDAS                 |          |          | 4,875,602.37         | -532,500.00                              | 4,343,102.37               | 3,950,896.20          | 3,949,396.20                 | 392,206.17           |
| 16 01 03                | AYUDAS   |          |          | 702,499.98           | -532,500.00                              | 169,999.98                 | 103,800.00            | 102,300.00                   | 66,199.98            |
| 16 01 04                | JUBILADOS Y PENSIONADOS                            |          |          | 4,173,102.39         | 0.00                                     | 4,173,102.39               | 3,847,096.20          | 3,847,096.20                 | 326,006.19           |
| <b>TOTAL DEL GASTO:</b> |  |          |          | <b>91,274,719.87</b> | <b>17,358,252.31</b>                     | <b>108,632,972.18</b>      | <b>46,692,607.98</b>  | <b>45,777,448.40</b>         | <b>61,940,364.20</b> |



**MUNICIPIO DE ARMERIA, COL.**  
**Sistema Integral de Contabilidad Gubernamental**  
**ESTADO ANALITICO DEL EJERCICIO DEL PRESUPUESTO DE EGRESOS**  
 Clasificación Funcional (Finalidad y Función)

**DEL 1 DE ENERO AL 31 DE MARZO DE 2024**

| Fin-Fun   | Clave Presupuestaria  | Descripción | Egresos              |  |                            |                       |                      |                      | Subejercicio Ene-Mar (6=3+4) |
|-----------|---|-------------|----------------------|--|----------------------------|-----------------------|----------------------|----------------------|------------------------------|
|           |   |             | Aprobado Ene-Mar (1) | Ampliaciones / (Reducciones) Ene-Mar (2) | Modificado Ene-Mar (3=1+2) | Devengado Ene-Mar (4) | Pagado Ene-Mar (5)   |                      |                              |
| <b>01</b> | <b>GOBIERNO</b>   |             | <b>33,367,155.81</b> | <b>1,652,976.67</b>                      | <b>35,020,132.48</b>       | <b>22,943,963.24</b>  | <b>22,107,627.09</b> | <b>12,076,169.24</b> |                              |
| 01 01     | LEGISLACION   |             | 10,566,270.03        | 850,163.84                               | 11,416,433.87              | 9,649,189.44          | 9,219,234.56         | 1,767,244.43         |                              |
| 01 02     | JUSTICIA  |             | 0.00                 | 0.00                                     | 0.00                       | 0.00                  | 0.00                 | 0.00                 |                              |
| 01 03     | COORDINACION DE LA POLITICA DE GOBIERNO   |             | 17,617,970.34        | 381,177.96                               | 17,999,148.30              | 8,401,498.50          | 8,008,129.99         | 9,597,649.80         |                              |
| 01 04     | RELACIONES EXTERIORES   |             | 0.00                 | 0.00                                     | 0.00                       | 0.00                  | 0.00                 | 0.00                 |                              |
| 01 05     | ASUNTOS FINANCIEROS Y HACENDARIOS   |             | 58,960.61            | 0.00                                     | 58,960.61                  | 49,999.06             | 49,999.06            | 8,961.55             |                              |
| 01 06     | SEGURIDAD NACIONAL  |             | 0.00                 | 0.00                                     | 0.00                       | 0.00                  | 0.00                 | 0.00                 |                              |
| 01 07     | ASUNTOS DE ORDEN PUBLICO Y DE SEGURIDAD INTERIOR  |             | 4,832,174.93         | 424,804.28                               | 5,256,979.21               | 4,580,124.36          | 4,567,111.60         | 676,854.85           |                              |
| 01 08     | OTROS SERVICIOS GENERALES   |             | 291,779.90           | -3,169.41                                | 288,610.49                 | 263,151.88            | 263,151.88           | 25,458.61            |                              |
| <b>02</b> | <b>DESARROLLO SOCIAL</b>  |             | <b>54,373,316.18</b> | <b>14,517,908.54</b>                     | <b>68,891,224.72</b>       | <b>22,085,685.46</b>  | <b>22,006,862.03</b> | <b>46,805,539.26</b> |                              |
| 02 01     | PROTECCION AMBIENTAL  |             | 0.00                 | 479,974.65                               | 479,974.65                 | 479,974.64            | 479,974.64           | 0.01                 |                              |
| 02 02     | VIVIENDA Y SERVICIOS A LA COMUNIDAD   |             | 46,238,024.00        | 5,846,771.90                             | 52,084,795.90              | 9,679,624.86          | 9,679,624.86         | 42,405,171.04        |                              |
| 02 03     | SALUD   |             | 46,217.41            | 0.00                                     | 46,217.41                  | 19,641.83             | 19,641.83            | 26,575.58            |                              |
| 02 04     | RECREACION, CULTURA Y OTRAS MANIFESTACIONES SOCIALES  |             | 1,389,913.35         | 8,023,852.40                             | 9,413,765.75               | 5,458,737.84          | 5,381,414.41         | 3,955,027.91         |                              |
| 02 05     | EDUCACION   |             | 0.00                 | 0.00                                     | 0.00                       | 0.00                  | 0.00                 | 0.00                 |                              |
| 02 06     | PROTECCION SOCIAL   |             | 6,699,161.42         | 167,309.59                               | 6,866,471.01               | 6,447,706.29          | 6,446,206.29         | 418,764.72           |                              |
| 02 07     | OTROS ASUNTOS SOCIALES  |             | 0.00                 | 0.00                                     | 0.00                       | 0.00                  | 0.00                 | 0.00                 |                              |
| <b>03</b> | <b>DESARROLLO ECONOMICO</b>   |             | <b>0.00</b>          | <b>1,187,367.10</b>                      | <b>1,187,367.10</b>        | <b>1,187,367.08</b>   | <b>1,187,367.08</b>  | <b>0.02</b>          |                              |
| 03 01     | ASUNTOS ECONOMICOS, COMERCIALES Y LABORALES EN GENERAL  |             | 0.00                 | 144,778.97                               | 144,778.97                 | 144,778.97            | 144,778.97           | 0.00                 |                              |
| 03 02     | AGROPECUARIA, SILVICULTURA, PESCA Y CAZA  |             | 0.00                 | 0.00                                     | 0.00                       | 0.00                  | 0.00                 | 0.00                 |                              |
| 03 03     | COMBUSTIBLES Y ENERGIA  |             | 0.00                 | 0.00                                     | 0.00                       | 0.00                  | 0.00                 | 0.00                 |                              |
| 03 04     | MINERIA, MANUFACTURAS Y CONSTRUCCION  |             | 0.00                 | 0.00                                     | 0.00                       | 0.00                  | 0.00                 | 0.00                 |                              |
| 03 05     | TRANSPORTE  |             | 0.00                 | 1,042,588.13                             | 1,042,588.13               | 1,042,588.11          | 1,042,588.11         | 0.02                 |                              |
| 03 06     | COMUNICACIONES  |             | 0.00                 | 0.00                                     | 0.00                       | 0.00                  | 0.00                 | 0.00                 |                              |
| 03 07     | TURISMO   |             | 0.00                 | 0.00                                     | 0.00                       | 0.00                  | 0.00                 | 0.00                 |                              |
| 03 08     | CIENCIA, TECNOLOGIA E INNOVACION  |             | 0.00                 | 0.00                                     | 0.00                       | 0.00                  | 0.00                 | 0.00                 |                              |
| 03 09     | OTRAS INDUSTRIAS Y OTROS ASUNTOS ECONOMICOS   |             | 0.00                 | 0.00                                     | 0.00                       | 0.00                  | 0.00                 | 0.00                 |                              |
| <b>04</b> | <b>OTRAS NO CLASIFICADAS EN FUNCIONES ANTERIORES</b>  |             | <b>3,534,247.88</b>  | <b>0.00</b>                              | <b>3,534,247.88</b>        | <b>475,592.20</b>     | <b>475,592.20</b>    | <b>3,058,655.68</b>  |                              |
| 04 01     | TRANSACCIONES DE LA DEUDA PUBLICA / COSTO FINANCIERO DE LA DEUDA                              |             | 3,534,247.88         | 0.00                                     | 3,534,247.88               | 475,592.20            | 475,592.20           | 3,058,655.68         |                              |
| 04 02     | TRANSFERENCIAS, PARTICIPACIONES Y APORTACIONES ENTRE DIFERENTES NIVELES Y ORDENES DE GOBIERNO |             | 0.00                 | 0.00                                     | 0.00                       | 0.00                  | 0.00                 | 0.00                 |                              |
| 04 03     | SANEAMIENTO DEL SISTEMA FINANCIERO  |             | 0.00                 | 0.00                                     | 0.00                       | 0.00                  | 0.00                 | 0.00                 |                              |
| 04 04     | ADEUDOS DE EJERCICIOS FISCALES ANTERIORES   |             | 0.00                 | 0.00                                     | 0.00                       | 0.00                  | 0.00                 | 0.00                 |                              |

"BAJO PROTESTA DE DECIR VERDAD DECLARAMOS QUE LOS ESTADOS FINANCIEROS Y SUS NOTAS, SON RAZONABLEMENTE CORRECTOS Y SON RESPONSABILIDAD DEL EMISOR"



**MUNICIPIO DE ARMERIA, COL.**  
**Sistema Integral de Contabilidad Gubernamental**  
**ESTADO ANALITICO DEL EJERCICIO DEL PRESUPUESTO DE EGRESOS**  
 Clasificación Funcional (Finalidad y Función)

**DEL 1 DE ENERO AL 31 DE MARZO DE 2024**

| Análisis por: Clasificación Funcional | Egresos              |             |          |                      |  |                            |                       |                    |                              |
|---------------------------------------|----------------------|-------------|----------|----------------------|--|----------------------------|-----------------------|--------------------|------------------------------|
|                                       | Clave Presupuestaria | Descripción | Concepto | Aprobado Ene-Mar (1) | Ampliaciones / (Reducciones) Ene-Mar (2) | Modificado Ene-Mar (3=1+2) | Devengado Ene-Mar (4) | Pagado Ene-Mar (5) | Subejercicio Ene-Mar (6=3-4) |
| Fin-Fun                               |                      |             |          |                      |  |                            |                       |                    |                              |

**TOTAL DEL GASTO: 91,274,719.87 17,358,252.31 108,632,972.18 46,692,607.98 45,777,448.40 61,940,364.20**





**MUNICIPIO DE ARMERIA, COL.**  
**Sistema Integral de Contabilidad Gubernamental**  
**ESTADO ANALITICO DEL EJERCICIO DEL PRESUPUESTO DE EGRESOS**

Fuente de Financiamiento

**DEL 1 DE ENERO AL 31 DE MARZO DE 2024**

| Clave Presupuestaria<br>FF-OF-RF                        | Concepto | Egresos                    |   |                                  |                             |                          |                                    |  |
|---|----------|----------------------------|---|----------------------------------|-----------------------------|--------------------------|------------------------------------|--|
|   |          | Aprobado<br>Ene-Mar<br>(1) | Ampliaciones /<br>(Reducciones)<br>Ene-Mar<br>(2) | Modificado<br>Ene-Mar<br>(3=1+2) | Devengado<br>Ene-Mar<br>(4) | Pagado<br>Ene-Mar<br>(5) | Subejercicio<br>Ene-Mar<br>(6=3-4) |  |
| <b>01 NO ETIQUETADO</b>                                 |          | <b>38,881,590.62</b>       | <b>1,940,578.89</b>                               | <b>40,822,169.51</b>             | <b>26,170,443.12</b>        | <b>25,262,135.54</b>     | <b>14,651,726.39</b>               |  |
| 01 01 RECURSOS FISCALES                                 |          | 38,881,590.62              | 1,940,578.89                                      | 40,822,169.51                    | 26,170,443.12               | 25,262,135.54            | 14,651,726.39                      |  |
| 01 01 01 RECURSOS FISCALES                              |          | 38,717,275.73              | 1,936,893.78                                      | 40,654,169.51                    | 26,078,691.11               | 25,173,135.54            | 14,575,478.40                      |  |
| 01 01 04 APORTACION AL FONDO DE ZOFEMAT                 |          | 164,314.89                 | 3,685.11  | 168,000.00                       | 91,752.01                   | 89,000.00                | 76,247.99                          |  |
| <b>02 ETIQUETADO</b>                                    |          | <b>52,393,129.25</b>       | <b>15,417,673.42</b>                              | <b>67,810,802.67</b>             | <b>20,522,164.86</b>        | <b>20,515,312.86</b>     | <b>47,288,637.81</b>               |  |
| 02 05 RECURSOS FEDERALES                                |          | 52,393,129.25              | 15,417,673.42                                     | 67,810,802.67                    | 20,522,164.86               | 20,515,312.86            | 47,288,637.81                      |  |
| 02 05 11 FONDO DE INFRAESTRUCTURA SOCIAL MUNICIPAL 2023 |          | 0.00                       | 15,179,819.81                                     | 15,179,819.81                    | 15,179,819.65               | 15,179,819.65            | 0.16                               |  |
| 02 05 13 FONDO DE FORTALECIMIENTO SOCIAL MUNICIPAL 2024 |          | 6,155,105.25               | 237,853.61  | 6,392,958.86                     | 5,342,345.21                | 5,335,493.21             | 1,050,613.65                       |  |
| 02 05 14 FONDO DE INFRAESTRUCTURA SOCIAL MUNICIPAL 2024 |          | 46,238,024.00              | 0.00  | 46,238,024.00                    | 0.00                        | 0.00                     | 46,238,024.00                      |  |

**TOTAL DEL GASTO:**

**91,274,719.87    17,358,252.31    108,632,972.18    46,692,607.98    45,777,448.40    61,940,364.20**

"BAJO PROTESTA DE DECIR VERDAD DECLARAMOS QUE LOS ESTADOS FINANCIEROS Y SUS NOTAS, SON RAZONABLEMENTE CORRECTOS Y SON RESPONSABILIDAD DEL EMISOR"



**MUNICIPIO DE ARMERIA, COL.**  
**Sistema Integral de Contabilidad Gubernamental**  
**ESTADO ANALITICO DEL EJERCICIO DEL PRESUPUESTO DE EGRESOS**  
 Ubicación Geográfica

**DEL 1 DE ENERO AL 31 DE MARZO DE 2024**

| Análisis por: Ubicación Geográfica | Egresos              |             |                 |                              |                      |  |                            |                       |                      |                              |
|------------------------------------|----------------------|-------------|-----------------|------------------------------|----------------------|--|----------------------------|-----------------------|----------------------|------------------------------|
|                                    | Clave Presupuestaria | Descripción | Ent-Mun-Loc-Col | Concepto                     | Aprobado Ene-Mar (1) | Ampliaciones / (Reducciones) Ene-Mar (2) | Modificado Ene-Mar (3=1+2) | Devengado Ene-Mar (4) | Pagado Ene-Mar (5)   | Subejercicio Ene-Mar (6=3-4) |
| <b>06 COLIMA</b>                   |                      |             |                 |                              | <b>91,274,719.87</b> | <b>17,358,252.31</b>                     | <b>108,632,972.18</b>      | <b>46,692,607.98</b>  | <b>45,777,448.40</b> | <b>61,940,364.20</b>         |
| <b>06 001 ARMERIA</b>              |                      |             |                 |                              | <b>91,274,719.87</b> | <b>521,757.36</b>                        | <b>91,796,477.23</b>       | <b>33,688,966.21</b>  | <b>32,773,806.63</b> | <b>58,107,511.02</b>         |
| 06 001 1                           |                      |             |                 | CIUDAD DE ARMERIA            | 0.00                 | 15,246,837.10                            | 15,246,837.10              | 11,413,983.94         | 11,413,983.94        | 3,832,853.16                 |
| 06 001 1                           |                      |             |                 | 002 LAZARO CARDENAS          | 0.00                 | 161,041.29                               | 161,041.29                 | 161,041.25            | 161,041.25           | 0.04                         |
| 06 001 1                           |                      |             |                 | 003 INDEPENDENCIA            | 0.00                 | 3,420,665.34                             | 3,420,665.34               | 3,420,665.33          | 3,420,665.33         | 0.01                         |
| 06 001 1                           |                      |             |                 | 007 GREGORIO TORRES QUINTERO | 0.00                 | 11,665,130.47                            | 11,665,130.47              | 7,832,277.36          | 7,832,277.36         | 3,832,853.11                 |
| 06 001 32                          |                      |             |                 | EL PARAIISO (BALNEARIO)      | 0.00                 | 62,750.82                                | 62,750.82                  | 62,750.82             | 62,750.82            | 0.00                         |
| 06 001 356                         |                      |             |                 | PERIQUILLOS                  | 0.00                 | 1,526,907.03                             | 1,526,907.03               | 1,526,907.01          | 1,526,907.01         | 0.02                         |
| 06 001 356                         |                      |             |                 | 001 PERIQUILLOS              | 0.00                 | 1,526,907.03                             | 1,526,907.03               | 1,526,907.01          | 1,526,907.01         | 0.02                         |
| <b>TOTAL DEL GASTO:</b>            |                      |             |                 |                              | <b>91,274,719.87</b> | <b>17,358,252.31</b>                     | <b>108,632,972.18</b>      | <b>46,692,607.98</b>  | <b>45,777,448.40</b> | <b>61,940,364.20</b>         |

"BAJO PROTESTA DE DECIR VERDAD DECLARAMOS QUE LOS ESTADOS FINANCIEROS Y SUS NOTAS, SON RAZONABLEMENTE CORRECTOS Y SON RESPONSABILIDAD DEL EMISOR"



MUNICIPIO DE ARMERIA, COL.  
Sistema Integral de Contabilidad Gubernamental  
ENDEUDAMIENTO NETO  
DEL 1 DE ENERO AL 31 DE MARZO DE 2024  
(Cifras en Pesos)

| Identificación de Crédito o Instrumento   | Contratación/Colocación<br>A | Amortización<br>B | Endeudamiento Neto<br>C = A - B |
|---|------------------------------|-------------------|---------------------------------|
| <b>Créditos Bancarios</b>                 |                              |                   |                                 |
| CREDITO 12625 ANTICIPO FISM-BANOBRAS 2016 | 0.00                         | 0.00              | 0.00                            |
| CREDITO SIMPLE AFIRME NUMERO 1394246      | 0.00                         | 0.00              | 0.00                            |
| CREDITO BANOBRAS 7174                     | 0.00                         | 207,837.61        | -207,837.61                     |
| CREDITO BANOBRAS 7208                     | 0.00                         | 76,489.07         | -76,489.07                      |
| CREDITO SIMPLE AFIRME                     | 0.00                         | 0.00              | 0.00                            |
| <b>Total Créditos Bancarios</b>           | <b>0.00</b>                  | <b>284,326.68</b> | <b>-284,326.68</b>              |

**Otros Instrumentos de Deuda**

|  |             |                   |                    |
|--|-------------|-------------------|--------------------|
| <b>Total Otros Instrumentos de Deuda</b> | <b>0.00</b> | <b>0.00</b>       | <b>0.00</b>        |
| <b>TOTAL</b>                             | <b>0.00</b> | <b>284,326.68</b> | <b>-284,326.68</b> |



MUNICIPIO DE ARMERIA, COL.  
Sistema Integral de Contabilidad Gubernamental  
INTERESES DE LA DEUDA  
DEL 1 DE ENERO AL 31 DE MARZO DE 2024  
(Cifras en Pesos)

| Identificación de Crédito o Instrumento         | Devengado         | Pagado            |
|---|-------------------|-------------------|
| <b>Créditos Bancarios</b>                       |                   |                   |
| CREDITO 12625 ANTICIPO FISM-BANOBRAS 2016       | 0.00              | 0.00              |
| CREDITO SIMPLE AFIRME NUMERO 1394246            | 0.00              | 0.00              |
| CREDITO BANOBRAS 7174                           | 142,469.26        | 142,469.26        |
| CREDITO BANOBRAS 7208                           | 48,796.26         | 48,796.26         |
| CREDITO SIMPLE AFIRME                           | 0.00              | 0.00              |
| <b>Total de Intereses de Créditos Bancarios</b> | <b>191,265.52</b> | <b>191,265.52</b> |

**Otros Instrumentos de Deuda**

|  |                   |                   |
|--|-------------------|-------------------|
| <b>Total de Intereses de Otros Instrumentos de Deuda</b> | <b>0.00</b>       | <b>0.00</b>       |
| <b>TOTAL</b>   | <b>191,265.52</b> | <b>191,265.52</b> |

- **Información Programática**





**MUNICIPIO DE ARMERIA, COL.**  
**Sistema Integral de Contabilidad Gubernamental**  
**GASTO POR CATEGORIA PROGRAMATICA**  
**DEL 1 DE ENERO AL 31 DE MARZO DE 2024**

| Análisis por: Modalidad de Programa  | Egresos              |  |                            |                       |                      |                              |             |
|--|----------------------|--|----------------------------|-----------------------|----------------------|------------------------------|-------------|
|  | Aprobado Ene-Mar (1) | Ampliaciones / (Reducciones) Ene-Mar (2) | Modificado Ene-Mar (3=1+2) | Devengado Ene-Mar (4) | Pagado Ene-Mar (5)   | Subejercicio Ene-Mar (6=3-4) |             |
| Clave Presupuestaria Descripción   |                      |  |                            |                       |                      |                              |             |
| GGasto-TProg-Mod Concepto  |                      |  |                            |                       |                      |                              |             |
| <b>1 PROGRAMAS</b>   | <b>91,274,719.87</b> | <b>17,358,252.31</b>                     | <b>108,632,972.18</b>      | <b>46,692,607.98</b>  | <b>45,777,448.40</b> | <b>61,940,364.20</b>         | <b>0.00</b> |
| <b>1 1 SUBSIDIOS: SECTOR SOCIAL Y PRIVADO O ENTIDADES FEDERATIVAS Y MUNICIPIOS</b> | <b>0.00</b>          | <b>0.00</b>                              | <b>0.00</b>                | <b>0.00</b>           | <b>0.00</b>          | <b>0.00</b>                  | <b>0.00</b> |
| 1 1 S SUJETOS A REGLAS DE OPERACIÓN  | 0.00                 | 0.00                                     | 0.00                       | 0.00                  | 0.00                 | 0.00                         | 0.00        |
| 1 1 U OTROS SUBSIDIOS  | 0.00                 | 0.00                                     | 0.00                       | 0.00                  | 0.00                 | 0.00                         | 0.00        |
| <b>1 2 DESEMPEÑO DE LAS FUNCIONES</b>  | <b>69,760,990.38</b> | <b>16,551,365.70</b>                     | <b>86,312,356.08</b>       | <b>37,148,785.31</b>  | <b>36,689,973.42</b> | <b>49,163,570.77</b>         | <b>0.00</b> |
| 1 2 E PRESTACION DE SERVICIOS PUBLICOS   | 15,282,971.99        | 1,186,950.46                             | 16,469,922.45              | 14,171,749.19         | 13,722,294.65        | 2,298,173.26                 | 0.00        |
| 1 2 B PROVISION DE BIENES PUBLICOS   | 0.00                 | 0.00                                     | 0.00                       | 0.00                  | 0.00                 | 0.00                         | 0.00        |
| 1 2 P PLANEACIÓN, SEGUIMIENTO Y EVALUACIÓN DE POLÍTICAS PÚBLICAS                   | 0.00                 | 0.00                                     | 0.00                       | 0.00                  | 0.00                 | 0.00                         | 0.00        |
| 1 2 F PROMOCIÓN Y FOMENTO  | 54,478,018.39        | 15,364,415.24                            | 69,842,433.63              | 22,977,036.12         | 22,967,678.77        | 46,865,397.51                | 0.00        |
| 1 2 G REGULACIÓN Y SUPERVISIÓN   | 0.00                 | 0.00                                     | 0.00                       | 0.00                  | 0.00                 | 0.00                         | 0.00        |
| 1 2 A FUNCIONES DE LAS FUERZAS ARMADAS (ÚNICAMENTE GOBIERNO FEDERAL)               | 0.00                 | 0.00                                     | 0.00                       | 0.00                  | 0.00                 | 0.00                         | 0.00        |
| 1 2 R ESPECÍFICOS  | 0.00                 | 0.00                                     | 0.00                       | 0.00                  | 0.00                 | 0.00                         | 0.00        |
| 1 2 K PROYECTOS DE INVERSIÓN   | 0.00                 | 0.00                                     | 0.00                       | 0.00                  | 0.00                 | 0.00                         | 0.00        |
| <b>1 3 ADMINISTRATIVOS Y DE APOYO</b>  | <b>21,513,729.49</b> | <b>806,886.61</b>                        | <b>22,320,616.10</b>       | <b>9,543,822.67</b>   | <b>9,087,474.98</b>  | <b>12,776,793.43</b>         | <b>0.00</b> |
| 1 3 M APOYO AL PROCESO PRESUPUESTARIO Y PARA MEJORAR LA EFICIENCIA INSTITUCIONAL   | 21,513,729.49        | 806,886.61                               | 22,320,616.10              | 9,543,822.67          | 9,087,474.98         | 12,776,793.43                | 0.00        |
| 1 3 O APOYO A LA FUNCIÓN PÚBLICA Y AL MEJORAMIENTO DE LA GESTIÓN                   | 0.00                 | 0.00                                     | 0.00                       | 0.00                  | 0.00                 | 0.00                         | 0.00        |
| 1 3 W OPERACIONES AJENAS   | 0.00                 | 0.00                                     | 0.00                       | 0.00                  | 0.00                 | 0.00                         | 0.00        |
| <b>1 4 COMPROMISOS</b>   | <b>0.00</b>          | <b>0.00</b>                              | <b>0.00</b>                | <b>0.00</b>           | <b>0.00</b>          | <b>0.00</b>                  | <b>0.00</b> |
| 1 4 L OBLIGACIONES DE CUMPLIMIENTO DE RESOLUCIÓN JURISDICCIONAL                    | 0.00                 | 0.00                                     | 0.00                       | 0.00                  | 0.00                 | 0.00                         | 0.00        |
| 1 4 N DESASTRES NATURALES  | 0.00                 | 0.00                                     | 0.00                       | 0.00                  | 0.00                 | 0.00                         | 0.00        |
| <b>1 5 OBLIGACIONES</b>  | <b>0.00</b>          | <b>0.00</b>                              | <b>0.00</b>                | <b>0.00</b>           | <b>0.00</b>          | <b>0.00</b>                  | <b>0.00</b> |
| 1 5 J PENSIONES Y JUBILACIONES   | 0.00                 | 0.00                                     | 0.00                       | 0.00                  | 0.00                 | 0.00                         | 0.00        |
| 1 5 T APORTACIONES A LA SEGURIDAD SOCIAL   | 0.00                 | 0.00                                     | 0.00                       | 0.00                  | 0.00                 | 0.00                         | 0.00        |
| 1 5 Y APORTACIONES A FONDOS DE ESTABILIZACIÓN                                      | 0.00                 | 0.00                                     | 0.00                       | 0.00                  | 0.00                 | 0.00                         | 0.00        |
| 1 5 Z APORTACIONES A FONDOS DE INVERSIÓN Y REESTRUCTURA DE PENSIONES               | 0.00                 | 0.00                                     | 0.00                       | 0.00                  | 0.00                 | 0.00                         | 0.00        |
| <b>1 6 PROGRAMAS DE GASTO FEDERALIZADO (GOBIERNO FEDERAL)</b>                      | <b>0.00</b>          | <b>0.00</b>                              | <b>0.00</b>                | <b>0.00</b>           | <b>0.00</b>          | <b>0.00</b>                  | <b>0.00</b> |
| 1 6 I GASTO FEDERALIZADO   | 0.00                 | 0.00                                     | 0.00                       | 0.00                  | 0.00                 | 0.00                         | 0.00        |
| <b>2 GASTO NO PROGRAMABLE</b>  | <b>0.00</b>          | <b>0.00</b>                              | <b>0.00</b>                | <b>0.00</b>           | <b>0.00</b>          | <b>0.00</b>                  | <b>0.00</b> |
| <b>2 1 GASTO NO PROGRAMABLE</b>  | <b>0.00</b>          | <b>0.00</b>                              | <b>0.00</b>                | <b>0.00</b>           | <b>0.00</b>          | <b>0.00</b>                  | <b>0.00</b> |
| 2 1 C PARTICIPACIONES A ENTIDADES FEDERATIVAS Y MUNICIPIOS                         | 0.00                 | 0.00                                     | 0.00                       | 0.00                  | 0.00                 | 0.00                         | 0.00        |
| 2 1 D COSTO FINANCIERO, DEUDA O APOYOS A DEUDORES Y                                | 0.00                 | 0.00                                     | 0.00                       | 0.00                  | 0.00                 | 0.00                         | 0.00        |

"BAJO PROTESTA DE DECIR VERDAD DECLARAMOS QUE LOS ESTADOS FINANCIEROS Y SUS NOTAS, SON RAZONABLEMENTE CORRECTOS Y SON REPOSNSABILIDAD DEL EMISOR"



**MUNICIPIO DE ARMERIA, COL.**  
 Sistema Integral de Contabilidad Gubernamental  
**GASTO POR CATEGORIA PROGRAMATICA**  
**DEL 1 DE ENERO AL 31 DE MARZO DE 2024**

| Análisis por: Modalidad de Programa                    | Clave Presupuestaria | Descripción | Egresos              |                      |                       |  |                            | Subejercicio Ene-Mar (6=3-4) |
|--|----------------------|-------------|----------------------|----------------------|-----------------------|--|----------------------------|------------------------------|
|  |                      |             | GGasto-TProg-Mod     | Concepto             | Aprobado Ene-Mar (1)  | Ampliaciones / (Reducciones) Ene-Mar (2) | Modificado Ene-Mar (3=1+2) |                              |
| <b>AHORRADORES DE LA BANCA</b>                         |                      |             |                      |                      |                       |  |                            |                              |
| <b>2 1 H ADEUDOS DE EJERCICIOS FISCALES ANTERIORES</b> |                      |             |                      |                      |                       |  |                            |                              |
|  |                      |             | <b>0.00</b>          | <b>0.00</b>          | <b>0.00</b>           | <b>0.00</b>                              | <b>0.00</b>                | <b>0.00</b>                  |
| <b>TOTAL DEL GASTO:</b>                                |                      |             | <b>91,274,719.87</b> | <b>17,358,252.31</b> | <b>108,632,972.18</b> | <b>46,692,607.98</b>                     | <b>45,777,448.40</b>       | <b>61,940,364.20</b>         |

## Indicadores de Postura Fiscal







MUNICIPIO DE ARMERIA, COL.  
Sistema Integral de Contabilidad Gubernamental  
INDICADORES DE POSTURA FISCAL  
DEL 1 DE ENERO AL 31 DE MARZO DE 2024  
(Cifras en Pesos)

| Concepto | Estimado/Aprobado | Devengado | Recaudado/Pagado |
|----------|-------------------|-----------|------------------|
|----------|-------------------|-----------|------------------|

**I. Ingresos Presupuestarios**

- Ingresos del Gobierno de la Entidad Federativa
- Ingresos del Sector Paraestatal

59,076,826.45      58,816,037.72      58,816,037.72

**II. Egresos Presupuestarios**

- Egresos del Gobierno de la Entidad Federativa
- Egresos del Sector Paraestatal

91,274,719.87      46,692,607.98      45,777,448.40

**III. Balance Presupuestario(Superávit o Déficit)(III = I - II)**

-32,197,893.42      12,123,429.74      13,038,589.32

| Concepto | Estimado/Aprobado | Devengado | Recaudado/Pagado |
|----------|-------------------|-----------|------------------|
|----------|-------------------|-----------|------------------|

**III. Balance Presupuestario(Superávit o Déficit)**

-32,197,893.42      12,123,429.74      13,038,589.32

**IV. Intereses, Comisiones y Gastos de la Deuda**

249,921.20      191,265.52      191,265.52

**V. Balance Primario(Superávit o Déficit)(V = III + IV)**

-32,447,814.62      11,932,164.22      12,847,323.80

| Concepto | Estimado/Aprobado | Devengado | Recaudado/Pagado |
|----------|-------------------|-----------|------------------|
|----------|-------------------|-----------|------------------|

**A. Financiamiento**

0.00      0.00      0.00

**B. Amortización de la Deuda**

3,284,326.68      284,326.68      284,326.68

**C. Financiamiento Neto**

-3,284,326.68      -284,326.68      -284,326.68

## Anexos





**MUNICIPIO DE ARMERIA, COL.**  
 Sistema Integral de Contabilidad Gubernamental  
**BALANZA DE COMPROBACION**  
**DEL 1 DE ENERO AL 31 DE MARZO DE 2024**

| Descripción  | Saldo Anterior        |             | Movimientos           |                       | Saldo Actual          |             |
|--|-----------------------|-------------|-----------------------|-----------------------|-----------------------|-------------|
|  | Debe                  | Haber       | Debe                  | Haber                 | Debe                  | Haber       |
| <b>ACTIVO</b>  |                       |             |                       |                       |                       |             |
| <b>ACTIVO CIRCULANTE</b>   |                       |             |                       |                       |                       |             |
| <b>EFFECTIVO Y EQUIVALENTES</b>                                      | <b>107,957,914.86</b> | <b>0.00</b> | <b>124,546,847.25</b> | <b>126,938,646.48</b> | <b>105,566,115.63</b> | <b>0.00</b> |
| EFFECTIVO  | <b>20,001,199.42</b>  | <b>0.00</b> | <b>121,979,743.15</b> | <b>124,743,608.93</b> | <b>17,237,333.64</b>  | <b>0.00</b> |
| BANCOS/TESORERIA   | 20,001,041.77         | 0.00        | 4,000.00              | 0.00                  | 4,000.00              | 0.00        |
| INVERSIONES TEMPORALES (HASTA 3 MESES)                               | 157.65                | 0.00        | 97,848,574.51         | 100,618,304.69        | 17,231,311.59         | 0.00        |
|  |                       | 0.00        | 24,127,168.64         | 24,125,304.24         | 2,022.05              | 0.00        |
| <b>DERECHOS A RECIBIR EFFECTIVO O EQUIVALENTES</b>                   | <b>87,956,715.44</b>  | <b>0.00</b> | <b>2,567,104.10</b>   | <b>2,195,037.55</b>   | <b>88,328,781.99</b>  | <b>0.00</b> |
| CUENTAS POR COBRAR A CORTO PLAZO                                     | 365,385.01            | 0.00        | 1,075,384.42          | 1,100,260.16          | 340,509.27            | 0.00        |
| DEUDORES DIVERSOS POR COBRAR A CORTO PLAZO                           | 771,025.01            | 0.00        | 235,717.50            | 53,900.21             | 952,842.30            | 0.00        |
| DEUDORES POR ANTICIPOS DE TESORERIA A CORTO PLAZO                    | 309,753.97            | 0.00        | 136,910.18            | 50,877.18             | 395,786.97            | 0.00        |
| PRESTAMOS OTORGADOS A CORTO PLAZO                                    | 86,510,551.45         | 0.00        | 1,119,092.00          | 990,000.00            | 86,639,643.45         | 0.00        |
| <b>ACTIVO NO CIRCULANTE</b>  | <b>201,189,936.90</b> | <b>0.00</b> | <b>16,554,490.83</b>  | <b>1,426,212.71</b>   | <b>216,318,215.02</b> | <b>0.00</b> |
| <b>BIENES INMUEBLES, INFRAESTRUCTURA Y CONSTRUCCIONES EN PROCESO</b> | <b>169,812,669.84</b> | <b>0.00</b> | <b>16,461,253.39</b>  | <b>1,426,212.71</b>   | <b>184,847,710.52</b> | <b>0.00</b> |
| TERRENOS   | 150,000.00            | 0.00        | 0.00                  | 0.00                  | 150,000.00            | 0.00        |
| EDIFICIOS NO HABITACIONALES  | 749,852.00            | 0.00        | 0.00                  | 0.00                  | 749,852.00            | 0.00        |
| CONSTRUCCIONES EN PROCESO EN BIENES DE DOMINIO PÚBLICO               | 167,952,322.17        | 0.00        | 15,414,321.02         | 1,426,212.71          | 181,940,430.48        | 0.00        |
| CONSTRUCCIONES EN PROCESO EN BIENES PROPIOS                          | 945,949.27            | 0.00        | 1,046,932.37          | 0.00                  | 1,992,881.64          | 0.00        |
| OTROS BIENES INMUEBLES   | 14,546.40             | 0.00        | 0.00                  | 0.00                  | 14,546.40             | 0.00        |
| <b>BIENES MUEBLES</b>  | <b>3,604,156.77</b>   | <b>0.00</b> | <b>93,237.44</b>      | <b>0.00</b>           | <b>3,697,394.21</b>   | <b>0.00</b> |
| MOBILIARIO Y EQUIPO DE ADMINISTRACIÓN                                | 1,690,015.99          | 0.00        | 19,237.44             | 0.00                  | 1,709,253.43          | 0.00        |
| MOBILIARIO Y EQUIPO EDUCACIONAL Y RECREATIVO                         | 17,599.00             | 0.00        | 0.00                  | 0.00                  | 17,599.00             | 0.00        |
| VEHÍCULOS Y EQUIPO DE TRANSPORTE                                     | 1,049,596.99          | 0.00        | 74,000.00             | 0.00                  | 1,123,596.99          | 0.00        |
| MAQUINARIA, OTROS EQUIPOS Y HERRAMIENTAS                             | 846,944.79            | 0.00        | 0.00                  | 0.00                  | 846,944.79            | 0.00        |
| <b>ACTIVOS DIFERIDOS</b>   | <b>10,463,380.58</b>  | <b>0.00</b> | <b>0.00</b>           | <b>0.00</b>           | <b>10,463,380.58</b>  | <b>0.00</b> |
| ESTUDIOS, FORMULACIÓN Y  | 10,463,380.58         | 0.00        | 0.00                  | 0.00                  | 10,463,380.58         | 0.00        |




**MUNICIPIO DE ARMERIA, COL.**  
Sistema Integral de Contabilidad Gubernamental  
**BALANZA DE COMPROBACION**  
**DEL 1 DE ENERO AL 31 DE MARZO DE 2024**

| Descripción   | Saldo Anterior       |                      | Movimientos          |                      | Saldo Actual         |                      |
|---|----------------------|----------------------|----------------------|----------------------|----------------------|----------------------|
|   | Debe                 | Haber                | Debe                 | Haber                | Debe                 | Haber                |
| <b>EVALUACIÓN DE PROYECTOS</b>  |                      |                      |                      |                      |                      |                      |
| <b>OTROS ACTIVOS NO CIRCULANTES</b>   | <b>17,309,729.71</b> | <b>0.00</b>          | <b>0.00</b>          | <b>0.00</b>          | <b>17,309,729.71</b> | <b>0.00</b>          |
| BIENES EN CONCESIÓN   | 17,309,729.71        | 0.00                 | 0.00                 | 0.00                 | 17,309,729.71        | 0.00                 |
| <b>PASIVO</b>   |                      |                      |                      |                      |                      |                      |
| <b>PASIVO CIRCULANTE</b>  |                      |                      |                      |                      |                      |                      |
| <b>CUENTAS POR PAGAR A CORTO PLAZO</b>  | <b>0.00</b>          | <b>61,909,979.93</b> | <b>69,877,556.39</b> | <b>56,142,076.87</b> | <b>0.00</b>          | <b>48,174,500.41</b> |
| SERVICIOS PERSONALES POR PAGAR A CORTO PLAZO                                    | 0.00                 | 20,493,994.03        | 19,728,939.12        | 18,171,313.17        | 0.00                 | 18,936,368.08        |
| PROVEEDORES POR PAGAR A CORTO PLAZO   | 0.00                 | 123,138.15           | 8,327,704.71         | 9,286,578.95         | 0.00                 | 1,082,012.39         |
| CONTRATISTAS POR OBRAS PÚBLICAS POR PAGAR A CORTO PLAZO                         | 0.00                 | 0.00                 | 16,409,120.20        | 16,409,120.20        | 0.00                 | 0.00                 |
| TRANSFERENCIAS OTORGADAS POR PAGAR A CORTO PLAZO                                | 0.00                 | 0.00                 | 2,827,709.42         | 2,829,209.42         | 0.00                 | 1,500.00             |
| RETENCIONES Y CONTRIBUCIONES POR PAGAR A CORTO PLAZO                            | 0.00                 | 27,175,832.16        | 14,122,541.48        | 7,868,039.95         | 0.00                 | 20,921,330.63        |
| DEVOLUCIONES DE LA LEY DE INGRESO POR PAGAR A CORTO PLAZO                       | 0.00                 | 319,250.44           | 509,652.64           | 194,112.00           | 0.00                 | 3,709.80             |
| OTRAS CUENTAS POR PAGAR A CORTO PLAZO   | 0.00                 | 6,007,205.99         | 4,531,024.14         | 29,218.15            | 0.00                 | 1,505,400.00         |
| <b>DEUDA PÚBLICA A LARGO PLAZO</b>  | <b>0.00</b>          | <b>7,000,000.00</b>  | <b>3,284,326.68</b>  | <b>1,168,541.65</b>  | <b>0.00</b>          | <b>4,884,214.97</b>  |
| PORCIÓN A CORTO PLAZO DE LA DEUDA PÚBLICA INTERNA                               | 0.00                 | 7,000,000.00         | 3,284,326.68         | 1,168,541.65         | 0.00                 | 4,884,214.97         |
| <b>FONDOS Y BIENES DE TERCEROS EN GARANTÍA Y/O ADMINISTRACIÓN A CORTO PLAZO</b> | <b>0.00</b>          | <b>769,044.07</b>    | <b>0.00</b>          | <b>0.00</b>          | <b>0.00</b>          | <b>769,044.07</b>    |
| FONDOS EN GARANTÍA A CORTO PLAZO  | 0.00                 | 769,044.07           | 0.00                 | 0.00                 | 0.00                 | 769,044.07           |
| <b>OTROS PASIVOS A CORTO PLAZO</b>  | <b>0.00</b>          | <b>21,515.09</b>     | <b>136,538.00</b>    | <b>185,943.38</b>    | <b>0.00</b>          | <b>70,920.47</b>     |
| OTROS PASIVOS CIRCULANTES   | 0.00                 | 21,515.09            | 136,538.00           | 185,943.38           | 0.00                 | 70,920.47            |
| <b>PASIVO NO CIRCULANTE</b>   | <b>0.00</b>          | <b>6,010,840.25</b>  | <b>1,168,541.65</b>  | <b>0.00</b>          | <b>0.00</b>          | <b>4,842,298.60</b>  |
| DEUDA PÚBLICA A LARGO PLAZO   | 0.00                 | 6,010,840.25         | 1,168,541.65         | 0.00                 | 0.00                 | 4,842,298.60         |



**MUNICIPIO DE ARMERIA, COL.**  
 Sistema Integral de Contabilidad Gubernamental  
**BALANZA DE COMPROBACION**  
**DEL 1 DE ENERO AL 31 DE MARZO DE 2024**

| Descripción   | Saldo Anterior |                       | Movimientos          |                      | Saldo Actual |                       |
|---|----------------|-----------------------|----------------------|----------------------|--------------|-----------------------|
|   | Debe           | Haber                 | Debe                 | Haber                | Debe         | Haber                 |
| PRÉSTAMOS DE LA DEUDA INTERNA POR PAGAR A LARGO PLAZO                                 | 0.00           | 6,010,840.25          | 1,168,541.65         | 0.00                 | 0.00         | 4,842,298.60          |
| <b>HACIENDA PÚBLICA/ PATRIMONIO</b>   |                |                       |                      |                      |              |                       |
| <b>HACIENDA PÚBLICA/ PATRIMONIO CONTRIBUIDO</b>                                       | <b>0.00</b>    | <b>19,255,487.03</b>  | <b>0.00</b>          | <b>0.00</b>          | <b>0.00</b>  | <b>19,255,487.03</b>  |
| <b>ACTUALIZACIÓN DE LA HACIENDA PÚBLICA/ PATRIMONIO</b>                               | <b>0.00</b>    | <b>19,255,487.03</b>  | <b>0.00</b>          | <b>0.00</b>          | <b>0.00</b>  | <b>19,255,487.03</b>  |
| PATRIMONIO MUNICIPAL  | 0.00           | 19,255,487.03         | 0.00                 | 0.00                 | 0.00         | 19,255,487.03         |
| <b>HACIENDA PÚBLICA/ PATRIMONIO GENERADO</b>  | <b>0.00</b>    | <b>221,971,544.55</b> | <b>55,512,256.80</b> | <b>55,489,890.78</b> | <b>0.00</b>  | <b>221,949,178.53</b> |
| RESULTADOS DEL EJERCICIO: (AHORRO/ DESAHORRO)   | 0.00           | 55,489,890.78         | 55,489,890.78        | 0.00                 | 0.00         | 0.00                  |
| <b>RESULTADOS DE EJERCICIOS ANTERIORES</b>  | <b>0.00</b>    | <b>166,481,653.77</b> | <b>22,366.02</b>     | <b>55,489,890.78</b> | <b>0.00</b>  | <b>221,949,178.53</b> |
| RESULTADOS DE EJERCICIOS ANTERIORES   | 0.00           | 116,167,517.56        | 0.00                 | 0.00                 | 0.00         | 116,167,517.56        |
| RESULTADOS DE EJERCICIOS ANTERIORES   | 0.00           | 50,314,136.21         | 22,366.02            | 55,489,890.78        | 0.00         | 105,781,660.97        |
| <b>INGRESOS Y OTROS BENEFICIOS</b>  |                |                       |                      |                      |              |                       |
| <b>INGRESOS DE GESTIÓN</b>  | <b>0.00</b>    | <b>0.00</b>           | <b>311,259.28</b>    | <b>13,897,539.93</b> | <b>0.00</b>  | <b>13,586,280.65</b>  |
| <b>IMPUESTOS</b>  | <b>0.00</b>    | <b>0.00</b>           | <b>0.00</b>          | <b>8,507,560.73</b>  | <b>0.00</b>  | <b>8,507,560.73</b>   |
| IMPUESTOS SOBRE EL PATRIMONIO   | 0.00           | 0.00                  | 0.00                 | 7,905,911.88         | 0.00         | 7,905,911.88          |
| IMPUESTOS SOBRE LA PRODUCCIÓN, EL CONSUMO Y LAS TRANSACCIONES                         | 0.00           | 0.00                  | 0.00                 | 221,167.95           | 0.00         | 221,167.95            |
| ACCESORIOS DE IMPUESTOS   | 0.00           | 0.00                  | 0.00                 | 380,480.90           | 0.00         | 380,480.90            |
| <b>DERECHOS</b>   | <b>0.00</b>    | <b>0.00</b>           | <b>310,926.20</b>    | <b>4,845,630.31</b>  | <b>0.00</b>  | <b>4,534,704.11</b>   |
| DERECHOS POR EL USO, GOCE, APROVECHAMIENTO O EXPLOTACIÓN DE BIENES DE DOMINIO PÚBLICO | 0.00           | 0.00                  | 0.00                 | 473,871.18           | 0.00         | 473,871.18            |
| DERECHOS POR PRESTACIÓN DE SERVICIOS  | 0.00           | 0.00                  | 310,926.20           | 1,960,333.99         | 0.00         | 1,649,407.79          |
| ACCESORIOS DE DERECHOS  | 0.00           | 0.00                  | 0.00                 | 64,587.88            | 0.00         | 64,587.88             |
| OTROS DERECHOS  | 0.00           | 0.00                  | 0.00                 | 2,346,837.26         | 0.00         | 2,346,837.26          |



**MUNICIPIO DE ARMERIA, COL.**  
Sistema Integral de Contabilidad Gubernamental  
**BALANZA DE COMPROBACION**  
**DEL 1 DE ENERO AL 31 DE MARZO DE 2024**

| Descripción   | Saldo Anterior |             | Movimientos          |                      | Saldo Actual         |                      |
|---|----------------|-------------|----------------------|----------------------|----------------------|----------------------|
|   | Debe           | Haber       | Debe                 | Haber                | Debe                 | Haber                |
| <b>PRODUCTOS</b>  | <b>0.00</b>    | <b>0.00</b> | <b>333.08</b>        | <b>424,808.60</b>    | <b>0.00</b>          | <b>424,475.52</b>    |
| PRODUCTOS   | 0.00           | 0.00        | 333.08               | 424,808.60           | 0.00                 | 424,475.52           |
| <b>APROVECHAMIENTOS</b>   | <b>0.00</b>    | <b>0.00</b> | <b>0.00</b>          | <b>119,540.29</b>    | <b>0.00</b>          | <b>119,540.29</b>    |
| MULTAS  | 0.00           | 0.00        | 0.00                 | 37,392.63            | 0.00                 | 37,392.63            |
| OTROS APROVECHAMIENTOS  | 0.00           | 0.00        | 0.00                 | 82,147.66            | 0.00                 | 82,147.66            |
| <b>PARTICIPACIONES,</b>   | <b>0.00</b>    | <b>0.00</b> | <b>4,046,226.83</b>  | <b>49,275,983.90</b> | <b>0.00</b>          | <b>45,229,757.07</b> |
| <b>APORTACIONES, CONVENIOS,</b>   | <b>0.00</b>    | <b>0.00</b> | <b>4,046,226.83</b>  | <b>49,275,983.90</b> | <b>0.00</b>          | <b>45,229,757.07</b> |
| <b>INCENTIVOS DERIVADOS DE LA</b>   | <b>0.00</b>    | <b>0.00</b> | <b>0.00</b>          | <b>0.00</b>          | <b>0.00</b>          | <b>0.00</b>          |
| <b>COLABORACIÓN FISCAL, FONDOS</b>  | <b>0.00</b>    | <b>0.00</b> | <b>0.00</b>          | <b>0.00</b>          | <b>0.00</b>          | <b>0.00</b>          |
| <b>DISTINTOS DE APORTACIONES,</b>   | <b>0.00</b>    | <b>0.00</b> | <b>0.00</b>          | <b>0.00</b>          | <b>0.00</b>          | <b>0.00</b>          |
| <b>TRANSFERENCIAS, ASIGNACIONES,</b>                                      | <b>0.00</b>    | <b>0.00</b> | <b>0.00</b>          | <b>0.00</b>          | <b>0.00</b>          | <b>0.00</b>          |
| <b>SUBSIDIOS Y SUBVENCIONES, Y</b>  | <b>0.00</b>    | <b>0.00</b> | <b>0.00</b>          | <b>0.00</b>          | <b>0.00</b>          | <b>0.00</b>          |
| <b>PENSIONES Y JUBILACIONES</b>   | <b>0.00</b>    | <b>0.00</b> | <b>0.00</b>          | <b>0.00</b>          | <b>0.00</b>          | <b>0.00</b>          |
| <b>PARTICIPACIONES,</b>   | <b>0.00</b>    | <b>0.00</b> | <b>0.00</b>          | <b>0.00</b>          | <b>0.00</b>          | <b>0.00</b>          |
| <b>APORTACIONES, CONVENIOS,</b>   | <b>0.00</b>    | <b>0.00</b> | <b>0.00</b>          | <b>0.00</b>          | <b>0.00</b>          | <b>0.00</b>          |
| <b>INCENTIVOS DERIVADOS DE LA</b>   | <b>0.00</b>    | <b>0.00</b> | <b>0.00</b>          | <b>0.00</b>          | <b>0.00</b>          | <b>0.00</b>          |
| <b>COLABORACIÓN FISCAL Y</b>  | <b>0.00</b>    | <b>0.00</b> | <b>0.00</b>          | <b>0.00</b>          | <b>0.00</b>          | <b>0.00</b>          |
| <b>FONDOS DISTINTOS DE</b>  | <b>0.00</b>    | <b>0.00</b> | <b>0.00</b>          | <b>0.00</b>          | <b>0.00</b>          | <b>0.00</b>          |
| <b>APORTACIONES</b>   | <b>0.00</b>    | <b>0.00</b> | <b>0.00</b>          | <b>0.00</b>          | <b>0.00</b>          | <b>0.00</b>          |
| PARTICIPACIONES   | 0.00           | 0.00        | 513,729.83           | 28,584,197.90        | 0.00                 | 28,070,468.07        |
| APORTACIONES  | 0.00           | 0.00        | 3,532,497.00         | 20,410,341.00        | 0.00                 | 16,877,844.00        |
| CONVENIOS   | 0.00           | 0.00        | 0.00                 | 281,445.00           | 0.00                 | 281,445.00           |
| <b>GASTOS Y OTRAS PÉRDIDAS</b>  | <b>0.00</b>    | <b>0.00</b> | <b>25,070,804.02</b> | <b>633,960.77</b>    | <b>24,436,843.25</b> | <b>0.00</b>          |
| <b>GASTOS DE FUNCIONAMIENTO</b>   | <b>0.00</b>    | <b>0.00</b> | <b>18,684,621.16</b> | <b>24,311.86</b>     | <b>18,660,309.30</b> | <b>0.00</b>          |
| <b>SERVICIOS PERSONALES</b>   | <b>0.00</b>    | <b>0.00</b> | <b>10,811,665.66</b> | <b>10,397.88</b>     | <b>10,801,267.78</b> | <b>0.00</b>          |
| REMUNERACIONES AL PERSONAL DE CARÁCTER PERMANENTE                         | 0.00           | 0.00        | 1,021,333.99         | 10,407.20            | 1,010,926.79         | 0.00                 |
| REMUNERACIONES AL PERSONAL DE CARÁCTER TRANSITORIO                        | 0.00           | 0.00        | 1,504,103.81         | 0.00                 | 1,504,103.81         | 0.00                 |
| REMUNERACIONES ADICIONALES Y ESPECIALES                                   | 0.00           | 0.00        | 285,474.75           | 0.00                 | 285,474.75           | 0.00                 |
| SEGURIDAD SOCIAL  | 0.00           | 0.00        | 5,062,042.95         | 3,506.78             | 5,058,536.17         | 0.00                 |
| OTRAS PRESTACIONES SOCIALES Y ECONOMICAS                                  | 0.00           | 0.00        | 1,915,929.41         | 54,821.44            | 1,861,107.97         | 0.00                 |
| <b>MATERIALES Y SUMINISTROS</b>   | <b>0.00</b>    | <b>0.00</b> | <b>179,035.45</b>    | <b>11,873.44</b>     | <b>167,162.01</b>    | <b>0.00</b>          |
| MATERIALES DE ADMINISTRACION, EMISION DE DOCUMENTOS Y ARTICULOS OFICIALES | 0.00           | 0.00        | 78,825.32            | 0.00                 | 78,825.32            | 0.00                 |
| ALIMENTOS Y UTENSILIOS  | 0.00           | 0.00        | 0.00                 | 0.00                 | 0.00                 | 0.00                 |



**MUNICIPIO DE ARMERIA, COL.**  
 Sistema Integral de Contabilidad Gubernamental  
**BALANZA DE COMPROBACION**  
**DEL 1 DE ENERO AL 31 DE MARZO DE 2024**

| Descripción  | Saldo Anterior |             | Movimientos         |                   | Saldo Actual        |             |
|--|----------------|-------------|---------------------|-------------------|---------------------|-------------|
|  | Debe           | Haber       | Debe                | Haber             | Debe                | Haber       |
| MATERIAS PRIMAS Y MATERIALES DE PRODUCCION Y COMERCIALIZACION      | 0.00           | 0.00        | 20,633.60           | 0.00              | 20,633.60           | 0.00        |
| MATERIALES Y ARTICULOS DE CONSTRUCCION Y DE REPARACION             | 0.00           | 0.00        | 186,955.16          | 0.00              | 186,955.16          | 0.00        |
| COMBUSTIBLES, LUBRICANTES Y ADITIVOS                               | 0.00           | 0.00        | 1,366,366.68        | 42,948.00         | 1,323,418.68        | 0.00        |
| VESTUARIO, BLANCOS, PRENDAS DE PROTECCION Y ARTICULOS DEPORTIVOS   | 0.00           | 0.00        | 30,798.00           | 0.00              | 30,798.00           | 0.00        |
| HERRAMIENTAS, REFACCIONES Y ACCESORIOS MENORES                     | 0.00           | 0.00        | 53,315.20           | 0.00              | 53,315.20           | 0.00        |
| <b>SERVICIOS GENERALES</b>   | <b>0.00</b>    | <b>0.00</b> | <b>4,470,253.45</b> | <b>554,827.47</b> | <b>3,915,425.98</b> | <b>0.00</b> |
| SERVICIOS BÁSICOS  | 0.00           | 0.00        | 1,025,825.03        | 0.00              | 1,025,825.03        | 0.00        |
| SERVICIOS DE ARRENDAMIENTO   | 0.00           | 0.00        | 758,768.47          | 2,429.33          | 756,339.14          | 0.00        |
| SERVICIOS PROFESIONALES, CIENTÍFICOS Y TÉCNICOS Y OTROS SERVICIOS  | 0.00           | 0.00        | 338,566.38          | 31,090.24         | 307,476.14          | 0.00        |
| SERVICIOS FINANCIEROS, BANCARIOS Y COMERCIALES                     | 0.00           | 0.00        | 282,897.32          | 0.00              | 282,897.32          | 0.00        |
| SERVICIOS DE INSTALACION, REPARACION, MANTENIMIENTO Y CONSERVACION | 0.00           | 0.00        | 312,773.08          | 0.00              | 312,773.08          | 0.00        |
| SERVICIOS OFICIALES  | 0.00           | 0.00        | 1,115,334.87        | 501,868.00        | 613,466.87          | 0.00        |
| OTROS SERVICIOS GENERALES  | 0.00           | 0.00        | 636,088.30          | 19,439.90         | 616,648.40          | 0.00        |
| <b>TRANSFERENCIAS, ASIGNACIONES, SUBSIDIOS Y OTRAS AYUDAS</b>      | <b>0.00</b>    | <b>0.00</b> | <b>6,554,775.59</b> | <b>29,712.72</b>  | <b>6,525,062.87</b> | <b>0.00</b> |
| <b>TRANSFERENCIAS AL RESTO DEL SECTOR PUBLICO</b>                  | <b>0.00</b>    | <b>0.00</b> | <b>2,464,166.67</b> | <b>0.00</b>       | <b>2,464,166.67</b> | <b>0.00</b> |
| TRANSFERENCIAS A ENTIDADES PARAESTATALES                           | 0.00           | 0.00        | 2,464,166.67        | 0.00              | 2,464,166.67        | 0.00        |
| <b>SUBSIDIOS Y SUBENCIONES</b>                                     | <b>0.00</b>    | <b>0.00</b> | <b>110,000.00</b>   | <b>0.00</b>       | <b>110,000.00</b>   | <b>0.00</b> |
| SUBSIDIOS  | 0.00           | 0.00        | 110,000.00          | 0.00              | 110,000.00          | 0.00        |
| <b>AYUDAS SOCIALES</b>   | <b>0.00</b>    | <b>0.00</b> | <b>103,800.00</b>   | <b>0.00</b>       | <b>103,800.00</b>   | <b>0.00</b> |
| AYUDAS SOCIALES A PERSONAS   | 0.00           | 0.00        | 103,800.00          | 0.00              | 103,800.00          | 0.00        |
| <b>PENSIONES Y JUBILACIONES</b>                                    | <b>0.00</b>    | <b>0.00</b> | <b>3,876,808.92</b> | <b>29,712.72</b>  | <b>3,847,096.20</b> | <b>0.00</b> |
| JUBILACIONES   | 0.00           | 0.00        | 3,876,808.92        | 29,712.72         | 3,847,096.20        | 0.00        |
| <b>INTERESES, COMISIONES Y OTROS GASTOS DE LA DEUDA PÚBLICA</b>    | <b>0.00</b>    | <b>0.00</b> | <b>191,265.52</b>   | <b>0.00</b>       | <b>191,265.52</b>   | <b>0.00</b> |



**MUNICIPIO DE ARMERIA, COL.**  
 Sistema Integral de Contabilidad Gubernamental  
**BALANZA DE COMPROBACION**  
**DEL 1 DE ENERO AL 31 DE MARZO DE 2024**

| Descripción                             | Saldo Anterior |             | Movimientos           |                       | Saldo Actual          |                       |
|---|----------------|-------------|-----------------------|-----------------------|-----------------------|-----------------------|
|   | Debe           | Haber       | Debe                  | Haber                 | Debe                  | Haber                 |
| <b>INTERESES DE LA DEUDA PUBLICA</b>    | <b>0.00</b>    | <b>0.00</b> | <b>191,265.52</b>     | <b>0.00</b>           | <b>191,265.52</b>     | <b>0.00</b>           |
| INTERESES DE LA DEUDA PÚBLICA INTERNA   | 0.00           | 0.00        | 191,265.52            | 0.00                  | 191,265.52            | 0.00                  |
| <b>CUENTAS DE CIERRE CONTABLE</b>       |                |             |                       |                       |                       |                       |
| <b>CUENTAS DE ORDEN CONTABLES</b>       |                |             |                       |                       |                       |                       |
| <b>CUENTAS DE ORDEN PRESUPUESTARIAS</b> |                |             |                       |                       |                       |                       |
| <b>LEY DE INGRESOS</b>                  | <b>0.00</b>    | <b>0.00</b> | <b>336,165,619.88</b> | <b>336,165,619.88</b> | <b>0.00</b>           | <b>0.00</b>           |
| <b>LEY DE INGRESOS ESTIMADA</b>         | <b>0.00</b>    | <b>0.00</b> | <b>201,103,600.00</b> | <b>0.00</b>           | <b>201,103,600.00</b> | <b>0.00</b>           |
| IMPUESTOS                               | 0.00           | 0.00        | 13,111,330.00         | 0.00                  | 13,111,330.00         | 0.00                  |
| DERECHOS                                | 0.00           | 0.00        | 12,942,065.00         | 0.00                  | 12,942,065.00         | 0.00                  |
| PRODUCTOS DE TIPO CORRIENTE             | 0.00           | 0.00        | 524,982.00            | 0.00                  | 524,982.00            | 0.00                  |
| APROVECHAMIENTOS DE TIPO CORRIENTE      | 0.00           | 0.00        | 751,626.00            | 0.00                  | 751,626.00            | 0.00                  |
| PARTICIPACIONES Y APORTACIONES.         | 0.00           | 0.00        | 173,773,597.00        | 0.00                  | 173,773,597.00        | 0.00                  |
| <b>LEY DE INGRESOS POR EJECUTAR</b>     | <b>0.00</b>    | <b>0.00</b> | <b>63,173,523.83</b>  | <b>205,461,086.11</b> | <b>0.00</b>           | <b>142,287,562.28</b> |
| IMPUESTOS                               | 0.00           | 0.00        | 8,507,560.73          | 13,111,330.00         | 0.00                  | 4,603,769.27          |
| DERECHOS                                | 0.00           | 0.00        | 4,845,630.31          | 13,252,991.20         | 0.00                  | 8,407,360.89          |
| PRODUCTOS DE TIPO CORRIENTE             | 0.00           | 0.00        | 424,808.60            | 525,315.08            | 0.00                  | 100,506.48            |
| APROVECHAMIENTOS DE TIPO CORRIENTE      | 0.00           | 0.00        | 119,540.29            | 751,626.00            | 0.00                  | 632,085.71            |
| PARTICIPACIONES Y APORTACIONES.         | 0.00           | 0.00        | 49,275,983.90         | 177,819,823.83        | 0.00                  | 128,543,839.93        |
| <b>LEY DE INGRESOS DEVENGADA</b>        | <b>0.00</b>    | <b>0.00</b> | <b>67,531,009.94</b>  | <b>67,531,009.94</b>  | <b>0.00</b>           | <b>0.00</b>           |
| IMPUESTOS                               | 0.00           | 0.00        | 8,507,560.73          | 8,507,560.73          | 0.00                  | 0.00                  |
| DERECHOS                                | 0.00           | 0.00        | 5,156,556.51          | 5,156,556.51          | 0.00                  | 0.00                  |
| PRODUCTOS DE TIPO CORRIENTE             | 0.00           | 0.00        | 425,141.68            | 425,141.68            | 0.00                  | 0.00                  |
| APROVECHAMIENTOS DE TIPO CORRIENTE      | 0.00           | 0.00        | 119,540.29            | 119,540.29            | 0.00                  | 0.00                  |
| PARTICIPACIONES Y APORTACIONES.         | 0.00           | 0.00        | 53,322,210.73         | 53,322,210.73         | 0.00                  | 0.00                  |
| <b>LEY DE INGRESOS RECAUDADA</b>        | <b>0.00</b>    | <b>0.00</b> | <b>4,357,486.11</b>   | <b>63,173,523.83</b>  | <b>0.00</b>           | <b>58,816,037.72</b>  |
| IMPUESTOS                               | 0.00           | 0.00        | 0.00                  | 8,507,560.73          | 0.00                  | 8,507,560.73          |
| DERECHOS                                | 0.00           | 0.00        | 310,926.20            | 4,845,630.31          | 0.00                  | 4,534,704.11          |
| PRODUCTOS DE TIPO CORRIENTE             | 0.00           | 0.00        | 333.08                | 424,808.60            | 0.00                  | 424,475.52            |





**MUNICIPIO DE ARMERIA, COL.**  
Sistema Integral de Contabilidad Gubernamental  
**BALANZA DE COMPROBACION**  
**DEL 1 DE ENERO AL 31 DE MARZO DE 2024**

| Descripción  | Saldo Anterior |             | Movimientos           |                       | Saldo Actual          |                       |
|--|----------------|-------------|-----------------------|-----------------------|-----------------------|-----------------------|
|  | Debe           | Haber       | Debe                  | Haber                 | Debe                  | Haber                 |
| APROVECHAMIENTOS DE TIPO CORRIENTE                       | 0.00           | 0.00        | 0.00                  | 119,540.29            | 0.00                  | 119,540.29            |
| PARTICIPACIONES Y APORTACIONES.                          | 0.00           | 0.00        | 4,046,226.83          | 49,275,983.90         | 0.00                  | 45,229,757.07         |
| <b>PRESUPUESTO DE EGRESOS</b>                            | <b>0.00</b>    | <b>0.00</b> | <b>480,283,142.43</b> | <b>480,283,142.43</b> | <b>0.00</b>           | <b>0.00</b>           |
| <b>PRESUPUESTO DE EGRESOS APROBADO</b>                   | <b>0.00</b>    | <b>0.00</b> | <b>0.00</b>           | <b>201,103,600.00</b> | <b>0.00</b>           | <b>201,103,600.00</b> |
| SERVICIOS PERSONALES                                     | 0.00           | 0.00        | 0.00                  | 98,916,425.84         | 0.00                  | 98,916,425.84         |
| MATERIALES Y SUMINISTROS                                 | 0.00           | 0.00        | 0.00                  | 6,532,029.00          | 0.00                  | 6,532,029.00          |
| SERVICIOS GENERALES                                      | 0.00           | 0.00        | 0.00                  | 13,209,825.03         | 0.00                  | 13,209,825.03         |
| TRANSFERENCIAS, ASIGNACIONES, SUBSIDIOS Y OTRAS AYUDAS   | 0.00           | 0.00        | 0.00                  | 25,266,370.51         | 0.00                  | 25,266,370.51         |
| BIENES MUEBLES, INMUEBLES E INTANGIBLES                  | 0.00           | 0.00        | 0.00                  | 363,686.21            | 0.00                  | 363,686.21            |
| INVERSION PUBLICA  | 0.00           | 0.00        | 0.00                  | 46,238,024.00         | 0.00                  | 46,238,024.00         |
| DEUDA PUBLICA  | 0.00           | 0.00        | 0.00                  | 10,577,239.41         | 0.00                  | 10,577,239.41         |
| <b>PRESUPUESTO DE EGRESOS POR EJERCER</b>                | <b>0.00</b>    | <b>0.00</b> | <b>253,125,992.28</b> | <b>83,535,180.58</b>  | <b>169,590,811.70</b> | <b>0.00</b>           |
| SERVICIOS PERSONALES                                     | 0.00           | 0.00        | 100,091,128.62        | 19,835,012.08         | 80,256,116.54         | 0.00                  |
| MATERIALES Y SUMINISTROS                                 | 0.00           | 0.00        | 7,485,655.91          | 2,814,734.88          | 4,670,921.03          | 0.00                  |
| SERVICIOS GENERALES                                      | 0.00           | 0.00        | 14,953,646.05         | 5,509,364.79          | 9,444,281.26          | 0.00                  |
| TRANSFERENCIAS, ASIGNACIONES, SUBSIDIOS Y OTRAS AYUDAS   | 0.00           | 0.00        | 27,837,416.59         | 9,096,108.95          | 18,741,307.64         | 0.00                  |
| BIENES MUEBLES, INMUEBLES E INTANGIBLES                  | 0.00           | 0.00        | 396,608.76            | 131,263.23            | 265,345.53            | 0.00                  |
| INVERSION PUBLICA  | 0.00           | 0.00        | 91,784,296.94         | 45,546,272.91         | 46,238,024.03         | 0.00                  |
| DEUDA PUBLICA  | 0.00           | 0.00        | 10,577,239.41         | 602,423.74            | 9,974,815.67          | 0.00                  |
| <b>MODIFICACIONES AL PRESUPUESTO DE EGRESOS APROBADO</b> | <b>0.00</b>    | <b>0.00</b> | <b>28,478,162.52</b>  | <b>43,657,982.33</b>  | <b>0.00</b>           | <b>15,179,819.81</b>  |
| SERVICIOS PERSONALES                                     | 0.00           | 0.00        | 1,150,390.92          | 1,150,390.92          | 0.00                  | 0.00                  |
| MATERIALES Y SUMINISTROS                                 | 0.00           | 0.00        | 898,069.92            | 898,069.92            | 0.00                  | 0.00                  |
| SERVICIOS GENERALES                                      | 0.00           | 0.00        | 1,004,816.59          | 1,154,698.80          | 0.00                  | 149,882.21            |
| TRANSFERENCIAS, ASIGNACIONES, SUBSIDIOS Y OTRAS AYUDAS   | 0.00           | 0.00        | 2,541,333.36          | 2,541,333.36          | 0.00                  | 0.00                  |
| BIENES MUEBLES, INMUEBLES E                              | 0.00           | 0.00        | 38,025.79             | 32,922.55             | 5,103.24              | 0.00                  |



**MUNICIPIO DE ARMERIA, COL.**  
 Sistema Integral de Contabilidad Gubernamental  
**BALANZA DE COMPROBACION**  
**DEL 1 DE ENERO AL 31 DE MARZO DE 2024**

| Descripción                   | Saldo Anterior |             | Movimientos          |                      | Saldo Actual         |               |
|-------------------------------|----------------|-------------|----------------------|----------------------|----------------------|---------------|
|                               | Debe           | Haber       | Debe                 | Haber                | Debe                 | Haber         |
| INTANGIBLES                   |                |             |                      |                      |                      |               |
| INVERSION PUBLICA             | 0.00           | 0.00        | 22,845,525.94        | 37,880,566.78        | 0.00                 | 15,035,040.84 |
| <b>PRESUPUESTO DE EGRESOS</b> | <b>0.00</b>    | <b>0.00</b> | <b>57,146,904.26</b> | <b>57,146,904.13</b> | <b>0.13</b>          | <b>0.00</b>   |
| <b>COMPROMETIDO</b>           |                |             |                      |                      |                      |               |
| SERVICIOS PERSONALES          | 0.00           | 0.00        | 18,708,933.02        | 18,708,933.02        | 0.00                 | 0.00          |
| MATERIALES Y SUMINISTROS      | 0.00           | 0.00        | 1,971,486.40         | 1,971,486.40         | 0.00                 | 0.00          |
| SERVICIOS GENERALES           | 0.00           | 0.00        | 5,059,375.67         | 5,059,375.67         | 0.00                 | 0.00          |
| TRANSFERENCIAS,               | 0.00           | 0.00        | 6,584,488.31         | 6,584,488.31         | 0.00                 | 0.00          |
| ASIGNACIONES, SUBSIDIOS Y     |                |             |                      |                      |                      |               |
| OTRAS AYUDAS                  |                |             |                      |                      |                      |               |
| BIENES MUEBLES, INMUEBLES E   | 0.00           | 0.00        | 93,237.44            | 93,237.44            | 0.00                 | 0.00          |
| INTANGIBLES                   |                |             |                      |                      |                      |               |
| INVERSION PUBLICA             | 0.00           | 0.00        | 24,126,959.68        | 24,126,959.55        | 0.13                 | 0.00          |
| DEUDA PUBLICA                 | 0.00           | 0.00        | 602,423.74           | 602,423.74           | 0.00                 | 0.00          |
| <b>PRESUPUESTO DE EGRESOS</b> | <b>0.00</b>    | <b>0.00</b> | <b>48,827,619.56</b> | <b>48,515,108.55</b> | <b>312,511.01</b>    | <b>0.00</b>   |
| <b>DEVENGADO</b>              |                |             |                      |                      |                      |               |
| SERVICIOS PERSONALES          | 0.00           | 0.00        | 18,698,525.82        | 18,698,525.82        | 0.00                 | 0.00          |
| MATERIALES Y SUMINISTROS      | 0.00           | 0.00        | 1,915,929.41         | 1,879,854.80         | 36,074.61            | 0.00          |
| SERVICIOS GENERALES           | 0.00           | 0.00        | 4,471,761.45         | 4,257,098.26         | 214,663.19           | 0.00          |
| TRANSFERENCIAS,               | 0.00           | 0.00        | 6,584,488.31         | 6,584,488.31         | 0.00                 | 0.00          |
| ASIGNACIONES, SUBSIDIOS Y     |                |             |                      |                      |                      |               |
| OTRAS AYUDAS                  |                |             |                      |                      |                      |               |
| BIENES MUEBLES, INMUEBLES E   | 0.00           | 0.00        | 93,237.44            | 93,237.44            | 0.00                 | 0.00          |
| INTANGIBLES                   |                |             |                      |                      |                      |               |
| INVERSION PUBLICA             | 0.00           | 0.00        | 16,461,253.39        | 16,461,253.39        | 0.00                 | 0.00          |
| DEUDA PUBLICA                 | 0.00           | 0.00        | 602,423.74           | 540,650.53           | 61,773.21            | 0.00          |
| <b>PRESUPUESTO DE EGRESOS</b> | <b>0.00</b>    | <b>0.00</b> | <b>46,676,118.88</b> | <b>46,073,470.31</b> | <b>602,648.57</b>    | <b>0.00</b>   |
| <b>EJERCIDO</b>               |                |             |                      |                      |                      |               |
| SERVICIOS PERSONALES          | 0.00           | 0.00        | 18,736,195.56        | 18,728,322.92        | 7,872.64             | 0.00          |
| MATERIALES Y SUMINISTROS      | 0.00           | 0.00        | 1,843,413.36         | 1,541,187.10         | 302,226.26           | 0.00          |
| SERVICIOS GENERALES           | 0.00           | 0.00        | 3,835,093.00         | 3,544,043.33         | 291,049.67           | 0.00          |
| TRANSFERENCIAS,               | 0.00           | 0.00        | 6,592,488.31         | 6,590,988.31         | 1,500.00             | 0.00          |
| ASIGNACIONES, SUBSIDIOS Y     |                |             |                      |                      |                      |               |
| OTRAS AYUDAS                  |                |             |                      |                      |                      |               |
| BIENES MUEBLES, INMUEBLES E   | 0.00           | 0.00        | 93,237.44            | 93,237.44            | 0.00                 | 0.00          |
| INTANGIBLES                   |                |             |                      |                      |                      |               |
| INVERSION PUBLICA             | 0.00           | 0.00        | 15,035,040.68        | 15,035,040.68        | 0.00                 | 0.00          |
| DEUDA PUBLICA                 | 0.00           | 0.00        | 540,650.53           | 540,650.53           | 0.00                 | 0.00          |
| <b>PRESUPUESTO DE EGRESOS</b> | <b>0.00</b>    | <b>0.00</b> | <b>46,028,344.93</b> | <b>250,896.53</b>    | <b>45,777,448.40</b> | <b>0.00</b>   |



MUNICIPIO DE ARMERIA, COL.  
Sistema Integral de Contabilidad Gubernamental  
**BALANZA DE COMPROBACION**  
**DEL 1 DE ENERO AL 31 DE MARZO DE 2024**

| Descripción  | Saldo Anterior        |                       | Movimientos             |                         | Saldo Actual          |                       |
|--|-----------------------|-----------------------|-------------------------|-------------------------|-----------------------|-----------------------|
|  | Debe                  | Haber                 | Debe                    | Haber                   | Debe                  | Haber                 |
| <b>PAGADO</b>  |                       |                       |                         |                         |                       |                       |
| SERVICIOS PERSONALES   | 0.00                  | 0.00                  | 18,714,418.26           | 61,981.60               | 18,652,436.66         | 0.00                  |
| MATERIALES Y SUMINISTROS                                     | 0.00                  | 0.00                  | 1,541,187.10            | 18,380.00               | 1,522,807.10          | 0.00                  |
| SERVICIOS GENERALES  | 0.00                  | 0.00                  | 3,542,535.33            | 132,822.21              | 3,409,713.12          | 0.00                  |
| TRANSFERENCIAS,<br>ASIGNACIONES, SUBSIDIOS Y<br>OTRAS AYUDAS | 0.00                  | 0.00                  | 6,561,275.59            | 37,712.72               | 6,523,562.87          | 0.00                  |
| BIENES MUEBLES, INMUEBLES E<br>INTANGIBLES                   | 0.00                  | 0.00                  | 93,237.44               | 0.00                    | 93,237.44             | 0.00                  |
| INVERSION PUBLICA  | 0.00                  | 0.00                  | 15,035,040.68           | 0.00                    | 15,035,040.68         | 0.00                  |
| DEUDA PUBLICA  | 0.00                  | 0.00                  | 540,650.53              | 0.00                    | 540,650.53            | 0.00                  |
| <b>CUENTAS DE CIERRE<br/>PRESUPUESTARIO</b>                  |                       |                       |                         |                         |                       |                       |
| <b>TOTAL:</b>  | <b>309,147,851.76</b> | <b>309,147,851.76</b> | <b>1,120,282,786.47</b> | <b>1,120,282,786.47</b> | <b>770,429,625.34</b> | <b>770,429,625.34</b> |



**MUNICIPIO DE ARMERIA, COL.**  
**Sistema Integral de Contabilidad Gubernamental**  
**ESTADO DE SITUACION FINANCIERA DETALLADO - LDF**  
**AL 31 DE DICIEMBRE DE 2023 Y AL 31 DE MARZO DE 2024**  
(PESOS)

| Concepto (c)   | 2024 (d)      | 31/Dic/2023 (e) | Concepto (c)  | 2024 (d)      | 31/Dic/2023 (e) |
|--|---------------|-----------------|---|---------------|-----------------|
| <b>ACTIVO</b>  |               |                 |   |               |                 |
| <b>Activo Circulante</b>   |               |                 |   |               |                 |
| a. Efectivo y Equivalentes (a=a1+a2+a3+a4+a5+a6+a7)  | 17,237,333.64 | 20,001,199.42   | <b>PASIVO</b>   |               |                 |
| a1) Efectivo   |               | 0.00            | <b>Pasivo Circulante</b>  |               |                 |
| a2) Bancos/Tesorería   | 4,000.00      | 0.00            | a. Cuentas por Pagar a Corto Plazo  | 42,450,320.90 | 54,119,420.77   |
| a3) Bancos/Dependencias y Otros  | 17,231,311.59 | 20,001,041.77   | (a=a1+a2+a3+a4+a5+a6+a7+a8+a9)  |               |                 |
| a4) Inversiones Temporales (Hasta 3 meses)   |               | 0.00            | a1) Servicios Personales por Pagar a Corto Plazo  | 18,936,368.08 | 20,493,994.03   |
| a5) Fondos con Afectación Específica   | 2,022.05      | 157.65          | a2) Proveedores por Pagar a Corto Plazo   | 1,082,012.39  | 123,138.15      |
| a6) Depósitos de Fondos de Terceros en Garantía y/o Administración                           | 0.00          | 0.00            | a3) Contratistas por Obras Públicas por Pagar a Corto Plazo                                       | 0.00          | 0.00            |
| a7) Otros Efectivos y Equivalentes   | 0.00          | 0.00            | a4) Participaciones y Aportaciones por Pagar a Corto Plazo  | 0.00          | 0.00            |
| b. Derechos a Recibir Efectivo o Equivalentes (b=b1+b2+b3+b4+b5+b6+b7)                       | 88,328,781.99 | 87,956,715.44   | a5) Transferencias Otorgadas por Pagar a Corto Plazo  | 1,500.00      | 0.00            |
| b1) Inversiones Financieras de Corto Plazo   | 0.00          | 0.00            | a6) Intereses, Comisiones y Otros Gastos de la Deuda Pública por Pagar a Corto Plazo              | 0.00          | 0.00            |
| b2) Cuentas por Cobrar a Corto Plazo   | 340,509.27    | 365,385.01      | a7) Retenciones y Contribuciones por Pagar a Corto Plazo  | 20,921,330.63 | 27,175,832.16   |
| b3) Deudores Diversos por Cobrar a Corto Plazo   | 952,842.30    | 771,025.01      | a8) Devoluciones de la Ley de Ingresos por Pagar a Corto Plazo                                    | 3,709.80      | 319,250.44      |
| b4) Ingresos por Recuperar a Corto Plazo   | 0.00          | 0.00            | a9) Otras Cuentas por Pagar a Corto Plazo   | 1,505,400.00  | 6,007,205.99    |
| b5) Deudores por Anticipos de la Tesorería a Corto Plazo                                     | 395,786.97    | 309,753.97      | b. Documentos por Pagar a Corto Plazo (b=b1+b2+b3)  | 0.00          | 0.00            |
| b6) Préstamos Otorgados a Corto Plazo  | 86,639,643.45 | 86,510,551.45   | b1) Documentos Comerciales por Pagar a Corto Plazo  | 0.00          | 0.00            |
| b7) Otros Derechos a Recibir Efectivo o Equivalentes a Corto Plazo                           | 0.00          | 0.00            | b2) Documentos con Contratistas por Obras Públicas por Pagar a Corto Plazo                        | 0.00          | 0.00            |
| c. Derechos a Recibir Bienes o Servicios (c=c1+c2+c3+c4+c5)                                  |               |                 | b3) Otros Documentos por Pagar a Corto Plazo  | 0.00          | 0.00            |
| c1) Anticipo a Proveedores por Adquisición de Bienes y Prestación de Servicios a Corto Plazo | 0.00          | 0.00            | c. Porción a Corto Plazo de la Deuda Pública a Largo Plazo (c=c1+c2)                              | 4,884,214.97  | 7,000,000.00    |
| c2) Anticipo a Proveedores por Adquisición de Bienes Inmuebles y Muebles a Corto Plazo       | 0.00          | 0.00            | c1) Porción a Corto Plazo de la Deuda Pública   | 4,884,214.97  | 7,000,000.00    |
| c3) Anticipo a Proveedores por Adquisición de Bienes Intangibles a Corto Plazo               | 0.00          | 0.00            | c2) Porción a Corto Plazo de Arrendamiento Financiero   | 0.00          | 0.00            |
| c4) Anticipo a Contratistas por Obras Públicas a Corto Plazo                                 | 0.00          | 0.00            | d. Títulos y Valores a Corto Plazo  | 0.00          | 0.00            |
| c5) Otros Derechos a Recibir Bienes o Servicios a Corto Plazo                                | 0.00          | 0.00            | e. Pasivos Diferidos a Corto Plazo (e=e1+e2+e3)   | 0.00          | 0.00            |
| d. Inventarios (d=d1+d2+d3+d4+d5)  |               |                 | e1) Ingresos Cobrados por Adelantado a Corto Plazo  | 0.00          | 0.00            |
| d1) Inventario de Mercancías para Venta  | 0.00          | 0.00            | e2) Intereses Cobrados por Adelantado a Corto Plazo   | 0.00          | 0.00            |
| d2) Inventario de Mercancías Terminadas  | 0.00          | 0.00            | e3) Otros Pasivos Diferidos a Corto Plazo   | 0.00          | 0.00            |
| d3) Inventario de Mercancías en Proceso de Elaboración para Producción                       | 0.00          | 0.00            | f. Fondos y Bienes de Terceros en Garantía y/o Administración a Corto Plazo (f=f1+f2+f3+f4+f5+f6) | 769,044.07    | 769,044.07      |
| d4) Inventario de Materias Primas, Materiales y Suministros                                  | 0.00          | 0.00            | f1) Fondos en Garantía a Corto Plazo  | 769,044.07    | 769,044.07      |
| d5) Bienes en Tránsito   | 0.00          | 0.00            | f2) Fondos en Administración a Corto Plazo  | 0.00          | 0.00            |
| e. Almacenes   | 0.00          | 0.00            | f3) Fondos Contingentes a Corto Plazo   | 0.00          | 0.00            |
| f. Estimación por Pérdida o Deterioro de Activos Circulantes                                 | 0.00          | 0.00            | f4) Fondos de Fideicomisos, Mandatos y Contratos Análogos a Corto Plazo                           | 0.00          | 0.00            |
|  |               |                 | f5) Otros Fondos de Terceros en Garantía y/o Administración a Corto Plazo                         | 0.00          | 0.00            |
|  |               |                 | f6) Valores y Bienes en Garantía a Corto Plazo  | 0.00          | 0.00            |
|  |               |                 | g. Provisiones a Corto Plazo (g=g1+g2+g3)   | 0.00          | 0.00            |



**MUNICIPIO DE ARMERIA, COL.**  
**Sistema Integral de Contabilidad Gubernamental**  
**ESTADO DE SITUACION FINANCIERA DETALLADO - LDF**  
**AL 31 DE DICIEMBRE DE 2023 Y AL 31 DE MARZO DE 2024**  
(PESOS)

| Concepto (c)   | 2024 (d)              | 31/Dic/2023 (e)       | Concepto (c)   | 2024 (d)              | 31/Dic/2023 (e)       |
|--|-----------------------|-----------------------|--|-----------------------|-----------------------|
| (f=f1+f2)  |                       |                       |  |                       |                       |
| f1) Estimaciones para Cuentas Incobrables por Derechos a Recibir Efectivo o Equivalentes | 0.00                  | 0.00                  | g1) Provisión para Demandas y Juicios a Corto Plazo  | 0.00                  | 0.00                  |
| f2) Estimación por Deterioro de Inventarios  | 0.00                  | 0.00                  | g2) Provisión para Contingencias a Corto Plazo   | 0.00                  | 0.00                  |
| g. Otros Activos Circulantes (g=g1+g2+g3+g4)   | 0.00                  | 0.00                  | g3) Otras Provisiones a Corto Plazo  | 0.00                  | 0.00                  |
| g1) Valores en Garantía  | 0.00                  | 0.00                  | h. Otros Pasivos a Corto Plazo (h=h1+h2+h3)  | 70,920.47             | 21,515.09             |
| g2) Bienes en Garantía (excluye depósitos de fondos)                                     | 0.00                  | 0.00                  | h1) Ingresos por Clasificar  | 0.00                  | 0.00                  |
| g3) Bienes Derivados de Embargos, Decomisos, Aseguramientos y Dación en Pago             | 0.00                  | 0.00                  | h2) Recaudación por Participar   | 0.00                  | 0.00                  |
| g4) Adquisición con Fondos de Terceros   | 0.00                  | 0.00                  | h3) Otros Pasivos Circulantes  | 70,920.47             | 21,515.09             |
| <b>IA. Total de Activos Circulantes (IA = a + b + c + d + e + f + g)</b>                 | <b>105,566,115.63</b> | <b>107,957,914.86</b> | <b>IIA. Total de Pasivos Circulantes (IIA = a + b + c + d + e + f + g + h)</b>                       | <b>48,174,500.41</b>  | <b>61,909,979.93</b>  |
| <b>Activo No Circulante</b>  |                       |                       | <b>Pasivo No Circulante</b>  |                       |                       |
| a. Inversiones Financieras a Largo Plazo   | 0.00                  | 0.00                  | a. Cuentas por Pagar a Largo Plazo   | 0.00                  | 0.00                  |
| b. Derechos a Recibir Efectivo o Equivalentes a Largo Plazo                              | 0.00                  | 0.00                  | b. Documentos por Pagar a Largo Plazo  | 0.00                  | 0.00                  |
| c. Bienes Inmuebles, Infraestructura y Construcciones en Proceso                         | 184,847,710.52        | 169,812,669.84        | c. Deuda Pública a Largo Plazo   | 4,842,298.60          | 6,010,840.25          |
| d. Bienes Muebles  | 3,697,394.21          | 3,604,156.77          | d. Pasivos Diferidos a Largo Plazo   | 0.00                  | 0.00                  |
| e. Activos Intangibles   | 0.00                  | 0.00                  | e. Fondos y Bienes de Terceros en Garantía y/o en Administración a Largo Plazo                       | 0.00                  | 0.00                  |
| f. Depreciación, Deterioro y Amortización Acumulada de Bienes                            | 0.00                  | 0.00                  | f. Provisiones a Largo Plazo   | 0.00                  | 0.00                  |
| g. Activos Diferidos   | 10,463,380.58         | 10,463,380.58         | <b>IIIB. Total de Pasivos No Circulantes (IIIB = a + b + c + d + e + f)</b>                          | <b>4,842,298.60</b>   | <b>6,010,840.25</b>   |
| h. Estimación por Pérdida o Deterioro de Activos no Circulantes                          | 0.00                  | 0.00                  | <b>II. Total del Pasivo (II = IIA + IIIB)</b>  | <b>53,016,799.01</b>  | <b>67,920,820.18</b>  |
| i. Otros Activos no Circulantes  | 17,309,729.71         | 17,309,729.71         | <b>HACIENDA PÚBLICA/PATRIMONIO</b>   |                       |                       |
| <b>IB. Total de Activos No Circulantes (IB = a + b + c + d + e + f + g + h + i)</b>      | <b>216,318,215.02</b> | <b>201,189,936.90</b> | <b>IIIA. Hacienda Pública/Patrimonio Contribuido (IIIA = a + b + c)</b>                              | <b>19,255,487.03</b>  | <b>19,255,487.03</b>  |
| <b>I. Total del Activo (I = IA + IB)</b>   | <b>321,884,330.65</b> | <b>309,147,851.76</b> | a. Aportaciones  | 0.00                  | 0.00                  |
|  |                       |                       | b. Donaciones de Capital   | 0.00                  | 0.00                  |
|  |                       |                       | c. Actualización de la Hacienda Pública/Patrimonio   | 19,255,487.03         | 19,255,487.03         |
|  |                       |                       | <b>IIIB. Hacienda Pública/Patrimonio Generado (IIIB = a + b + c + d + e)</b>                         | <b>249,612,044.61</b> | <b>166,481,653.77</b> |
|  |                       |                       | a. Resultados del Ejercicio (Ahorro/ Desahorro)  | 27,662,866.08         | 0.00                  |
|  |                       |                       | b. Resultados de Ejercicios Anteriores   | 221,949,178.53        | 166,481,653.77        |
|  |                       |                       | c. Revaluos  | 0.00                  | 0.00                  |
|  |                       |                       | d. Reservas  | 0.00                  | 0.00                  |
|  |                       |                       | e. Rectificaciones de Resultados de Ejercicios Anteriores  | 0.00                  | 0.00                  |
|  |                       |                       | <b>IIIC. Exceso o Insuficiencia en la Actualización de la Hacienda Pública/Patrimonio (IIIC=a+b)</b> | <b>0.00</b>           | <b>0.00</b>           |
|  |                       |                       | a. Resultado por Posición Monetaria  | 0.00                  | 0.00                  |
|  |                       |                       | b. Resultado por Tenencia de Activos no Monetarios   | 0.00                  | 0.00                  |
|  |                       |                       | <b>IIII. Total Hacienda Pública/Patrimonio (IIII = IIIA + IIIB + IIIC)</b>                           | <b>268,867,531.64</b> | <b>185,737,140.80</b> |
|  |                       |                       | <b>IV. Total del Pasivo y Hacienda Pública/Patrimonio (IV = IIIA + IIIB + IIIC + IIIV)</b>           | <b>321,884,330.65</b> | <b>253,657,960.98</b> |



**MUNICIPIO DE ARMERIA, COL.**  
 Sistema Integral de Contabilidad Gubernamental  
**ESTADO DE SITUACION FINANCIERA DETALLADO - LDF**  
**AL 31 DE DICIEMBRE DE 2023 Y AL 31 DE MARZO DE 2024**  
 (PESOS)

| Concepto (c) | 2024 (d) | 31/Dic/2023 (e) |
|--------------|----------|-----------------|
|              | 2024 (d) | 31/Dic/2023 (e) |

= II + III)



LICDA. TERESA DE JESUS PIEDRA VIDALES  
**PRESIDENCIA**



C.P. DANIA IVET MENDEZ CARDENAS  
**TESORERIA**



LICDA. EN ESTE PAGO VIRIDIANA VIRGEN RINCON  
**OFICIALIA MAYOR**



**MUNICIPIO DE ARMERIA, COL.**  
**Sistema Integral de Contabilidad Gubernamental**  
**INFORME ANALITICO DE LA DEUDA PUBLICA Y OTROS PASIVOS - LDF**  
**DEL 1 DE ENERO AL 31 DE MARZO DE 2024**  
(PESOS)

| Denominación de la Deuda Pública y Otros Pasivos (c)                       | Saldo al 31/Dic/2023 (d) | Disposiciones del Periodo (e) | Amortizaciones del Periodo (f) | Revaluaciones, Reclassificaciones y Otros Ajustes (g) | Saldo Final del Periodo (h)<br>h = d+e-f+g | Pago de Intereses del Periodo (i) | Pago de Comisiones y demás Costos asociados durante el Periodo (j) |
|--|--------------------------|-------------------------------|--------------------------------|---|--|-----------------------------------|--|
| <b>1. Deuda Pública (1=A+B)</b>  | <b>6,010,840.25</b>      | <b>0.00</b>                   | <b>284,326.68</b>              | <b>0.00</b>   | <b>5,726,513.57</b>                        | <b>191,265.52</b>                 | <b>0.00</b>  |
| <b>A. Corto Plazo (A=a1+a2+a3)</b>   | <b>0.00</b>              | <b>0.00</b>                   | <b>284,326.68</b>              | <b>1,168,541.65</b>                                   | <b>884,214.97</b>                          | <b>191,265.52</b>                 | <b>0.00</b>  |
| a1) Instituciones de Crédito   | 0.00                     | 0.00                          | 0.00                           | 0.00  | 0.00                                       | 0.00                              | 0.00   |
| a2) Títulos y Valores  | 0.00                     | 0.00                          | 0.00                           | 0.00  | 0.00                                       | 0.00                              | 0.00   |
| a3) Arrendamientos Financieros   | 0.00                     | 0.00                          | 0.00                           | 0.00  | 0.00                                       | 0.00                              | 0.00   |
| <b>B. Largo Plazo (B=b1+b2+b3)</b>   | <b>6,010,840.25</b>      | <b>0.00</b>                   | <b>0.00</b>                    | <b>-1,168,541.65</b>                                  | <b>4,842,298.60</b>                        | <b>0.00</b>                       | <b>0.00</b>  |
| b1) Instituciones de Crédito   | 6,010,840.25             | 0.00                          | 0.00                           | -1,168,541.65   | 4,842,298.60                               | 0.00                              | 0.00   |
| b2) Títulos y Valores  | 0.00                     | 0.00                          | 0.00                           | 0.00  | 0.00                                       | 0.00                              | 0.00   |
| b3) Arrendamientos Financieros   | 0.00                     | 0.00                          | 0.00                           | 0.00  | 0.00                                       | 0.00                              | 0.00   |
| <b>2. Otros Pasivos</b>  | <b>61,909,979.93</b>     | <b>0.00</b>                   | <b>0.00</b>                    | <b>0.00</b>   | <b>47,290,285.44</b>                       | <b>191,265.52</b>                 | <b>0.00</b>  |
| <b>3. Total de la Deuda Pública y Otros Pasivos (3=1+2)</b>                | <b>67,920,820.18</b>     | <b>0.00</b>                   | <b>284,326.68</b>              | <b>0.00</b>   | <b>53,016,799.01</b>                       | <b>191,265.52</b>                 | <b>0.00</b>  |
| <b>4. Deuda Contingente <sup>1</sup> (informativo)</b>                     |                          |                               |                                |   |  |                                   |  |
| A) Deuda Contingente 1   |                          |                               |                                |   |  | 0.00                              | 0.00   |
| B) Deuda Contingente 2   |                          |                               |                                |   |  | 0.00                              | 0.00   |
| C) Deuda Contingente XX  |                          |                               |                                |   |  | 0.00                              | 0.00   |
| <b>5. Valor de Instrumentos Bono Cupón Cero <sup>2</sup> (Informativo)</b> |                          |                               |                                |   |  |                                   |  |
| A) Instrumento Bono Cupón Cero 1   |                          |                               |                                |   |  | 0.00                              | 0.00   |
| B) Instrumento Bono Cupón Cero 2   |                          |                               |                                |   |  | 0.00                              | 0.00   |
| C) Instrumento Bono Cupón Cero XX  |                          |                               |                                |   |  | 0.00                              | 0.00   |

<sup>1</sup> Se refiere a cualquier Financiamiento sin fuente o garantía de pago definida, que sea asumida de manera solidaria o subsidiaria por las Entidades Federativas con sus Municipios, organismos descentralizados y empresas de participación estatal mayoritaria y fideicomisos, locales o municipales, y por los Municipios con sus respectivos organismos descentralizados y empresas de participación municipal mayoritaria.

<sup>2</sup> Se refiere al valor del Bono Cupón Cero que respalda el pago de los créditos asociados al mismo (Activo).

| Obligaciones a Corto Plazo (k)                     | Monto Contratado (l) | Plazo Pactado (m) | Tasa de Interés (n) | Comisiones y Costos Relacionados (o) | Tasa Efectiva (p) |
|--|----------------------|-------------------|---------------------|--------------------------------------|-------------------|
| <b>6. Obligaciones a Corto Plazo (Informativo)</b> |                      |                   |                     |                                      |                   |
| A) Crédito 1                                       |                      |                   |                     |                                      |                   |
| B) Crédito 2                                       |                      |                   |                     |                                      |                   |
| C) Crédito XX                                      |                      |                   |                     |                                      |                   |



MUNICIPIO DE ARMERIA, COL.  
 Sistema Integral de Contabilidad Gubernamental  
**INFORME ANALITICO DE LA DEUDA PUBLICA Y OTROS PASIVOS - LDF**  
**DEL 1 DE ENERO AL 31 DE MARZO DE 2024**  
 (PESOS)

Nota: Estas firmas corresponden al INFORME ANALITICO DE LA DEUDA PUBLICA Y OTROS PASIVOS LDF.



LICDA. TERESA DE JESUS HIEDRA VIDALES



CP. DANIA IVET MENDEZ CARDENAS

**TESORERIA**

OFICIAL MAYOR

LICDA. ENFERMERA VIRGEN RINCON



OFICIALIA MAYOR





**MUNICIPIO DE ARMERIA, COL.**  
 Sistema Integral de Contabilidad Gubernamental  
**INFORME ANALITICO DE OBLIGACIONES DIFERENTES DE FINANCIAMIENTOS - LDF**  
**DEL 1 DE ENERO AL 31 DE MARZO DE 2024**  
 (PESOS)

| Denominación de las Obligaciones Diferentes de Financiamiento (c)     | Fecha del Contrato (d) | Fecha de Inicio de operación del proyecto (e) | Fecha de Vencimiento (f) | Monto de la inversión pactado (g) | Plazo pactado (h) | Monto promedio mensual del pago de la contraprestación (i) | Monto promedio mensual del pago de la contraprestación correspondiente al pago de inversión (j) | Monto pagado de la inversión al 31 de MAR de 2024 actualizado al 31 de MAR de 2024 (k) | Monto pagado de la inversión por pagar de la inversión al 31 de MAR de 2024 (m = g - l) |
|---|------------------------|---|--------------------------|-----------------------------------|-------------------|--|---|--|---|
| <b>A. Asociaciones Público Privadas (APP's)</b><br><b>(A=a+b+c+d)</b> |                        |   |                          |                                   |                   |  |   |  | <b>0.00</b>   |
| a) APP 1  |                        |   |                          |                                   |                   |  |   |  | 0.00  |
| b) APP 2  |                        |   |                          |                                   |                   |  |   |  | 0.00  |
| c) APP 3  |                        |   |                          |                                   |                   |  |   |  | 0.00  |
| d) APP XX   |                        |   |                          |                                   |                   |  |   |  | 0.00  |
| <b>B. Otros Instrumentos (B=a+b+c+d)</b>                              |                        |   |                          |                                   |                   |  |   |  | <b>0.00</b>   |
| a) Otro Instrumento 1   |                        |   |                          |                                   |                   |  |   |  | 0.00  |
| b) Otro Instrumento 2   |                        |   |                          |                                   |                   |  |   |  | 0.00  |
| c) Otro Instrumento 3   |                        |   |                          |                                   |                   |  |   |  | 0.00  |
| d) Otro Instrumento XX  |                        |   |                          |                                   |                   |  |   |  | 0.00  |
| <b>C. Total de Obligaciones Diferentes de Financiamiento (C=A+B)</b>  |                        |   |                          |                                   |                   |  |   |  | <b>0.00</b>   |

**A. Asociaciones Público Privadas (APP's)**  
**(A=a+b+c+d)**

- a) APP 1
- b) APP 2
- c) APP 3
- d) APP XX

**B. Otros Instrumentos (B=a+b+c+d)**

- a) Otro Instrumento 1
- b) Otro Instrumento 2
- c) Otro Instrumento 3
- d) Otro Instrumento XX

**C. Total de Obligaciones Diferentes de Financiamiento (C=A+B)**



C.P. DANIA IVEY MENDEZ CARDENAS  
**TESORERÍA**



LICDA. ENRIETA DE LOS RIOS VIDALES  
**ALCALDIA**



LICDA. EN PSIC. PAOLA VERDUGA VIRGEN RINCON  
**OFICIALIA MAYOR**



**MUNICIPIO DE ARMERIA, COL.**  
Sistema Integral de Contabilidad Gubernamental  
**BALANCE PRESUPUESTARIO - LDF**  
**DEL 1 DE ENERO AL 31 DE MARZO DE 2024**  
(PESOS)


| Concepto (c)   | Estimado/Aprobado (d) | Devengado            | Recaudado/Pagado     |
|--|-----------------------|----------------------|----------------------|
| <b>A. Ingresos Totales (A = A1+A2+A3)</b>  | <b>192,926,088.19</b> | <b>58,531,711.04</b> | <b>58,531,711.04</b> |
| A1. Ingresos de Libre Disposición  | 129,366,698.00        | 41,938,193.72        | 41,938,193.72        |
| A2. Transferencias Federales Etiquetadas   | 71,736,902.00         | 16,877,844.00        | 16,877,844.00        |
| A3. Financiamiento Neto  | -8,177,511.81         | -284,326.68          | -284,326.68          |
| <b>B. Egresos Presupuestarios1 (B = B1+B2)</b>   | <b>192,926,088.19</b> | <b>46,408,281.30</b> | <b>45,493,121.72</b> |
| B1. Gasto No Etiquetado (sin incluir Amortización de la Deuda Pública)   | 122,366,698.00        | 26,170,443.12        | 25,262,135.54        |
| B2. Gasto Etiquetado (sin incluir Amortización de la Deuda Pública)  | 70,559,390.19         | 20,237,838.18        | 20,230,986.18        |
| <b>C. Remanentes del Ejercicio Anterior (C = C1 + C2)</b>  |                       | <b>15,179,819.65</b> | <b>15,179,819.65</b> |
| C1. Remanentes de Ingresos de Libre Disposición aplicados en el periodo  |                       | 0.00                 | 0.00                 |
| C2. Remanentes de Transferencias Federales Etiquetadas aplicados en el periodo                                   |                       | 15,179,819.65        | 15,179,819.65        |
| <b>I. Balance Presupuestario (I = A - B + C)</b>   | <b>0.00</b>           | <b>27,303,249.39</b> | <b>28,218,408.97</b> |
| <b>II. Balance Presupuestario sin Financiamiento Neto (II = I - A3)</b>  | <b>8,177,511.81</b>   | <b>27,587,576.07</b> | <b>28,502,735.65</b> |
| <b>III. Balance Presupuestario sin Financiamiento Neto y sin Remanentes del Ejercicio Anterior (III= II - C)</b> | <b>8,177,511.81</b>   | <b>12,407,756.42</b> | <b>13,322,916.00</b> |

| Concepto   | Aprobado            | Devengado            | Pagado               |
|--|---------------------|----------------------|----------------------|
| <b>E. Intereses, Comisiones y Gastos de la Deuda (E = E1+E2)</b>       | <b>900,000.00</b>   | <b>191,265.52</b>    | <b>191,265.52</b>    |
| E1. Intereses, Comisiones y Gastos de la Deuda con Gasto No Etiquetado | 0.00                | 0.00                 | 0.00                 |
| E2. Intereses, Comisiones y Gastos de la Deuda con Gasto Etiquetado    | 900,000.00          | 191,265.52           | 191,265.52           |
| <b>IV. Balance Primario (IV = III + E)</b>                             | <b>9,077,511.81</b> | <b>12,599,021.94</b> | <b>13,514,181.52</b> |

| Concepto  | Estimado/Aprobado    | Devengado          | Recaudado/Pagado   |
|---|----------------------|--------------------|--------------------|
| <b>F. Financiamiento (F = F1 + F2)</b>  | <b>0.00</b>          | <b>0.00</b>        | <b>0.00</b>        |
| F1. Financiamiento con Fuente de Pago de Ingresos de Libre Disposición        | 0.00                 | 0.00               | 0.00               |
| F2. Financiamiento con Fuente de Pago de Transferencias Federales Etiquetadas | 0.00                 | 0.00               | 0.00               |
| <b>G. Amortización de la Deuda (G = G1 + G2)</b>                              | <b>8,177,511.81</b>  | <b>284,326.68</b>  | <b>284,326.68</b>  |
| G1. Amortización de la Deuda Pública con Gasto No Etiquetado                  | 7,000,000.00         | 0.00               | 0.00               |
| G2. Amortización de la Deuda Pública con Gasto Etiquetado                     | 1,177,511.81         | 284,326.68         | 284,326.68         |
| <b>A3. Financiamiento Neto (A3 = F - G)</b>                                   | <b>-8,177,511.81</b> | <b>-284,326.68</b> | <b>-284,326.68</b> |

| Concepto   | Estimado/Aprobado     | Devengado            | Recaudado/Pagado     |
|--|-----------------------|----------------------|----------------------|
| <b>A1. Ingresos de Libre Disposición</b>   | <b>129,366,698.00</b> | <b>41,938,193.72</b> | <b>41,938,193.72</b> |
| <b>A3.1 Financiamiento Neto con Fuente de Pago de Ingresos de Libre Disposición (A3.1 = F1 - G1)</b> | <b>-7,000,000.00</b>  | <b>0.00</b>          | <b>0.00</b>          |
| F1. Financiamiento con Fuente de Pago de Ingresos de Libre Disposición                               | 0.00                  | 0.00                 | 0.00                 |
| G1. Amortización de la Deuda Pública con Gasto No Etiquetado   | 7,000,000.00          | 0.00                 | 0.00                 |
| B1. Gasto No Etiquetado (sin incluir Amortización de la Deuda Pública)                               | 122,366,698.00        | 26,170,443.12        | 25,262,135.54        |
| C1. Remanentes de Ingresos de Libre Disposición aplicados en el periodo                              |                       | 0.00                 | 0.00                 |
| <b>V. Balance Presupuestario de Recursos Disponibles (V = A1 + A3.1 - B1 + C1)</b>                   | <b>0.00</b>           | <b>15,767,750.60</b> | <b>16,676,058.18</b> |
| <b>VI. Balance Presupuestario de Recursos Disponibles sin Financiamiento Neto (VI = V - A3.1)</b>    | <b>7,000,000.00</b>   | <b>15,767,750.60</b> | <b>16,676,058.18</b> |

| Concepto | Estimado/Aprobado | Devengado | Recaudado/Pagado |
|----------|-------------------|-----------|------------------|
|----------|-------------------|-----------|------------------|



**MUNICIPIO DE ARMERIA, COL.**  
**Sistema Integral de Contabilidad Gubernamental**  
**BALANCE PRESUPUESTARIO - LDF**  
**DEL 1 DE ENERO AL 31 DE MARZO DE 2024**

(PESOS)

|   |                     |                      |                      |
|---|---------------------|----------------------|----------------------|
| A2. Transferencias Federales Etiquetadas  | 71,736,902.00       | 16,877,844.00        | 16,877,844.00        |
| A3.2 Financiamiento Neto con Fuente de Pago de Transferencias Federales Etiquetadas (A3.2 = F2 - G2)    | -1,177,511.81       | -284,326.68          | -284,326.68          |
| F2. Financiamiento con Fuente de Pago de Transferencias Federales Etiquetadas                           | 0.00                | 0.00                 | 0.00                 |
| G2. Amortización de la Deuda Pública con Gasto Etiquetado   | 1,177,511.81        | 284,326.68           | 284,326.68           |
| B2. Gasto Etiquetado (sin incluir Amortización de la Deuda Pública)                                     | 70,559,390.19       | 20,237,838.18        | 20,230,986.18        |
| C2. Remanentes de Transferencias Federales Etiquetadas aplicados en el periodo                          | 0.00                | 15,179,819.65        | 15,179,819.65        |
| <b>VII. Balance Presupuestario de Recursos Etiquetados (VII = A2 + A3.2 - B2 + C2)</b>                  | <b>0.00</b>         | <b>11,535,498.79</b> | <b>11,542,350.79</b> |
| <b>VIII. Balance Presupuestario de Recursos Etiquetados sin Financiamiento Neto (VIII = VII - A3.2)</b> | <b>1,177,511.81</b> | <b>11,819,825.47</b> | <b>11,826,677.47</b> |



**PRESIDENCIA**  
 LICDA. TERESA DE JESUS PIEDRA VIDALES



C.P. DANIA IVET MENDEZ CARDENAS

**TESORERIA**



LICDA. EN PSIC... LA VIRIDIANA VIRGEN RINCON


**OFICIALIA MA...**



**MUNICIPIO DE ARMERIA, COL.**  
**Sistema Integral de Contabilidad Gubernamental**  
**ESTADO ANALITICO DE INGRESOS DETALLADO - LDF**  
 DEL 1 DE ENERO AL 31 DE MARZO DE 2024

(PESOS)

| Concepto (c)   | Estimado (d)          | Ampliaciones/ (Reducciones) | INGRESO Modificado    | Devengado            | Recaudado            | Diferencia (e)        |
|--|-----------------------|-----------------------------|-----------------------|----------------------|----------------------|-----------------------|
| <b>Ingresos de Libre Disposición</b>   |                       |                             |                       |                      |                      |                       |
| A. Impuestos   | 13,111,330.00         | 0.00                        | 13,111,330.00         | 8,507,560.73         | 8,507,560.73         | -4,603,769.27         |
| B. Cuotas y Aportaciones de Seguridad Social   | 0.00                  | 0.00                        | 0.00                  | 0.00                 | 0.00                 | 0.00                  |
| C. Contribuciones de Mejoras   | 12,942,065.00         | 0.00                        | 12,942,065.00         | 4,534,704.11         | 4,534,704.11         | -8,407,360.89         |
| D. Derechos  | 524,982.00            | 0.00                        | 524,982.00            | 424,475.52           | 424,475.52           | -100,506.48           |
| E. Productos   | 751,626.00            | 0.00                        | 751,626.00            | 119,540.29           | 119,540.29           | -632,085.71           |
| F. Aprovechamientos  | 0.00                  | 0.00                        | 0.00                  | 0.00                 | 0.00                 | 0.00                  |
| G. Ingresos por Ventas de Bienes y Servicios   | 100,082,440.00        | 0.00                        | 100,082,440.00        | 27,626,933.64        | 27,626,933.64        | -72,455,506.36        |
| H. Participaciones (H=h1+h2+h3+h4+h5+h6+h7+h8+h9+h10+h11)  | 66,084,607.00         | 0.00                        | 66,084,607.00         | 17,887,879.68        | 17,887,879.68        | -48,196,727.32        |
| h1) Fondo General de Participaciones   | 20,234,255.00         | 0.00                        | 20,234,255.00         | 5,257,918.30         | 5,257,918.30         | -14,976,336.70        |
| h2) Fondo de Fomento Municipal   | 3,314,759.00          | 0.00                        | 3,314,759.00          | 788,641.79           | 788,641.79           | -2,526,117.21         |
| h3) Fondo de Fiscalización y Recaudación   | 0.00                  | 0.00                        | 0.00                  | 0.00                 | 0.00                 | 0.00                  |
| h4) Fondo de Compensación  | 0.00                  | 0.00                        | 0.00                  | 0.00                 | 0.00                 | 0.00                  |
| h5) Fondo de Extracción de Hidrocarburos   | 1,905,627.00          | 0.00                        | 1,905,627.00          | 533,855.35           | 533,855.35           | -1,371,771.65         |
| h6) Impuesto Especial Sobre Producción y Servicios   | 4,233,010.00          | 0.00                        | 4,233,010.00          | 2,186,708.83         | 2,186,708.83         | -2,046,301.17         |
| h7) 0.136% de la Recaudación Federal Participable  | 0.00                  | 0.00                        | 0.00                  | 0.00                 | 0.00                 | 0.00                  |
| h8) 3.17% Sobre Extracción de Petróleo   | 4,310,182.00          | 0.00                        | 4,310,182.00          | 971,929.69           | 971,929.69           | -3,338,252.31         |
| h9) Gasolinas y Diésel   | 0.00                  | 0.00                        | 0.00                  | 0.00                 | 0.00                 | 0.00                  |
| h10) Fondo del Impuesto Sobre la Renta   | 0.00                  | 0.00                        | 0.00                  | 0.00                 | 0.00                 | 0.00                  |
| h11) Fondo de Estabilización de los Ingresos de las Entidades Federativas                                    | 1,954,255.00          | 0.00                        | 1,954,255.00          | 724,979.43           | 724,979.43           | -1,229,275.57         |
| I. Incentivos Derivados de la Colaboración Fiscal (I=i1+i2+i3+i4+i5)   | 0.00                  | 0.00                        | 0.00                  | 0.00                 | 0.00                 | 0.00                  |
| i1) Tenencia o Uso de Vehículos  | 0.00                  | 0.00                        | 0.00                  | 0.00                 | 0.00                 | 0.00                  |
| i2) Fondo de Compensación ISAN   | 1,542,767.00          | 0.00                        | 1,542,767.00          | 443,534.43           | 443,534.43           | -1,099,232.57         |
| i3) Impuesto Sobre Automóviles Nuevos  | 0.00                  | 0.00                        | 0.00                  | 0.00                 | 0.00                 | 0.00                  |
| i4) Fondo de Compensación de Repescos-Intermedios  | 411,488.00            | 0.00                        | 411,488.00            | 281,445.00           | 281,445.00           | -130,043.00           |
| i5) Otros Incentivos Económicos  | 0.00                  | 0.00                        | 0.00                  | 0.00                 | 0.00                 | 0.00                  |
| J. Transferencias  | 0.00                  | 0.00                        | 0.00                  | 0.00                 | 0.00                 | 0.00                  |
| K. Convenios   | 0.00                  | 0.00                        | 0.00                  | 0.00                 | 0.00                 | 0.00                  |
| k1) Otros Convenios y Subsidios  | 0.00                  | 0.00                        | 0.00                  | 0.00                 | 0.00                 | 0.00                  |
| L. Otros Ingresos de Libre Disposición (L=l1+l2)   | 0.00                  | 0.00                        | 0.00                  | 0.00                 | 0.00                 | 0.00                  |
| l1) Participaciones en Ingresos Locales  | 0.00                  | 0.00                        | 0.00                  | 0.00                 | 0.00                 | 0.00                  |
| l2) Otros Ingresos de Libre Disposición  | 0.00                  | 0.00                        | 0.00                  | 0.00                 | 0.00                 | 0.00                  |
| <b>I. Total de Ingresos de Libre Disposición (I=A+B+C+D+E+F+G+H+I+J+K+L)</b>                                 | <b>129,366,698.00</b> | <b>0.00</b>                 | <b>129,366,698.00</b> | <b>41,938,193.72</b> | <b>41,938,193.72</b> | <b>-87,428,504.28</b> |
| <b>Transferencias Federales Etiquetadas</b>  |                       |                             |                       |                      |                      |                       |
| A. Aportaciones (A=a1+a2+a3+a4+a5+a6+a7+a8)  | 71,736,902.00         | 0.00                        | 71,736,902.00         | 16,877,844.00        | 16,877,844.00        | -54,859,058.00        |
| a1) Fondo de Aportaciones para la Nómina Educativa y Gasto Operativo   | 0.00                  | 0.00                        | 0.00                  | 0.00                 | 0.00                 | 0.00                  |
| a2) Fondo de Aportaciones para los Servicios de Salud  | 46,238,024.00         | 0.00                        | 46,238,024.00         | 10,597,491.00        | 10,597,491.00        | -35,640,533.00        |
| a3) Fondo de Aportaciones para la Infraestructura Social   | 25,498,878.00         | 0.00                        | 25,498,878.00         | 6,280,353.00         | 6,280,353.00         | -19,218,525.00        |
| a4) Fondo de Aportaciones para el Fortalecimiento de los Municipios y de las Demarcaciones Territoriales del | 0.00                  | 0.00                        | 0.00                  | 0.00                 | 0.00                 | 0.00                  |



**MUNICIPIO DE ARMERIA, COL.**  
**Sistema Integral de Contabilidad Gubernamental**  
**ESTADO ANALITICO DE INGRESOS DETALLADO - LDF**  
 DEL 1 DE ENERO AL 31 DE MARZO DE 2024

(PESOS)

| Concepto (C)  | Estimado (d)          | Ampliaciones/Reducciones | INGRESO Modificado    | Devengado            | Recaudado            | Diferencia (e)         |
|---|-----------------------|--------------------------|-----------------------|----------------------|----------------------|------------------------|
| Districto Federal   |                       |                          |                       |                      |                      |                        |
| a5) Fondo de Aportaciones Múltiples   | 0.00                  | 0.00                     | 0.00                  | 0.00                 | 0.00                 | 0.00                   |
| a6) Fondo de Aportaciones para la Educación Tecnológica y de Adultos                                | 0.00                  | 0.00                     | 0.00                  | 0.00                 | 0.00                 | 0.00                   |
| a7) Fondo de Aportaciones para la Seguridad Pública de los Estados y del Distrito Federal           | 0.00                  | 0.00                     | 0.00                  | 0.00                 | 0.00                 | 0.00                   |
| a8) Fondo de Aportaciones para el Fortalecimiento de las Entidades Federativas                      | 0.00                  | 0.00                     | 0.00                  | 0.00                 | 0.00                 | 0.00                   |
| B. Convenios (B=b1+b2+b3+b4)  | 0.00                  | 0.00                     | 0.00                  | 0.00                 | 0.00                 | 0.00                   |
| b1) Convenios de Protección Social en Salud   | 0.00                  | 0.00                     | 0.00                  | 0.00                 | 0.00                 | 0.00                   |
| b2) Convenios de Descentralización  | 0.00                  | 0.00                     | 0.00                  | 0.00                 | 0.00                 | 0.00                   |
| b3) Convenios de Reasignación   | 0.00                  | 0.00                     | 0.00                  | 0.00                 | 0.00                 | 0.00                   |
| b4) Otros Convenios y Subsidios   | 0.00                  | 0.00                     | 0.00                  | 0.00                 | 0.00                 | 0.00                   |
| C. Fondos Distintos de Aportaciones (C=c1+c2)   | 0.00                  | 0.00                     | 0.00                  | 0.00                 | 0.00                 | 0.00                   |
| c1) Fondo para Entidades Federativas y Municipios Productores de Hidrocarburos                      | 0.00                  | 0.00                     | 0.00                  | 0.00                 | 0.00                 | 0.00                   |
| c2) Fondo Minero  | 0.00                  | 0.00                     | 0.00                  | 0.00                 | 0.00                 | 0.00                   |
| D. Transferencias, Subsidios y Subvenciones, y Pensiones y Jubilaciones                             | 0.00                  | 0.00                     | 0.00                  | 0.00                 | 0.00                 | 0.00                   |
| E. Otras Transferencias Federales Etiquetadas   | 0.00                  | 0.00                     | 0.00                  | 0.00                 | 0.00                 | 0.00                   |
| <b>II. Total de Transferencias Federales Etiquetadas (II = A + B + C + D + E)</b>                   | <b>71,736,902.00</b>  | <b>0.00</b>              | <b>71,736,902.00</b>  | <b>16,877,844.00</b> | <b>16,877,844.00</b> | <b>-54,859,058.00</b>  |
| <b>III. Ingresos Derivados de Financiamientos (III = A)</b>   | <b>0.00</b>           | <b>0.00</b>              | <b>0.00</b>           | <b>0.00</b>          | <b>0.00</b>          | <b>0.00</b>            |
| A. Ingresos Derivados de Financiamientos  | 0.00                  | 0.00                     | 0.00                  | 0.00                 | 0.00                 | 0.00                   |
| <b>IV. Total de Ingresos (IV = I + II + III)</b>  | <b>201,103,600.00</b> | <b>0.00</b>              | <b>201,103,600.00</b> | <b>58,816,037.72</b> | <b>58,816,037.72</b> | <b>-142,287,562.28</b> |
| <b>Datos Informativos</b>   |                       |                          |                       |                      |                      |                        |
| 1. Ingresos Derivados de Financiamientos con Fuente de Pago de Ingresos de Libre Disposición        | 0.00                  | 0.00                     | 0.00                  | 0.00                 | 0.00                 | 0.00                   |
| 2. Ingresos Derivados de Financiamientos con Fuente de Pago de Transferencias Federales Etiquetadas | 0.00                  | 0.00                     | 0.00                  | 0.00                 | 0.00                 | 0.00                   |
| <b>3. Ingresos Derivados de Financiamientos (3 = 1 + 2)</b>   | <b>0.00</b>           | <b>0.00</b>              | <b>0.00</b>           | <b>0.00</b>          | <b>0.00</b>          | <b>0.00</b>            |



C.P. DANIA IVET MENDEZ CARDENAS

**TESORERIA**

PRESIDENTE MUNICIPAL



LICDA. EN PSIC. PAOLA VIRIDIANA VIRGEN RINCON

LICDA. TERESA DE JESUS PIEDRA MOJICA



# MUNICIPIO DE ARMERIA, COL.

Sistema Integral de Contabilidad Gubernamental

## ESTADO ANALITICO DEL EJERCICIO DEL PRESUPUESTO DE EGRESOS DETALLADO - LDF

Clasificación por Objeto del Gasto (Capítulo y Concepto)

DEL 1 DE ENERO AL 31 DE MARZO DE 2024  
(PESOS)

| Concepto (c)  | Aprobado (d)          | Ampliaciones/ (Reducciones) | Modificado            | Devengado            | Pagado               | Subejercicio (e)      |
|---|-----------------------|-----------------------------|-----------------------|----------------------|----------------------|-----------------------|
| <b>I. Gasto No Etiquetado (I=A+B+C+D+E+F+G+H+I)</b>   | <b>129,366,698.00</b> | <b>0.00</b>                 | <b>129,366,698.00</b> | <b>26,170,443.12</b> | <b>25,262,135.54</b> | <b>103,196,254.88</b> |
| <b>A. Servicios Personales (A=a1+a2+a3+a4+a5+a6+a7)</b>   | <b>82,578,798.62</b>  | <b>0.00</b>                 | <b>82,578,798.62</b>  | <b>15,228,369.37</b> | <b>15,220,496.73</b> | <b>67,350,429.25</b>  |
| a1) Remuneraciones al Personal de Carácter Permanente   | 35,403,052.24         | 116,985.31                  | 35,520,037.55         | 8,289,249.25         | 8,283,448.35         | 27,230,788.30         |
| a2) Remuneraciones al Personal de Carácter Transitorio  | 5,191,502.42          | 0.00                        | 5,191,502.42          | 1,010,926.79         | 1,010,926.79         | 4,180,575.63          |
| a3) Remuneraciones Adicionales y Especiales   | 15,116,573.28         | -156,733.11                 | 14,959,840.17         | 1,274,941.55         | 1,273,421.45         | 13,684,898.62         |
| a4) Seguridad Social  | 8,352,475.11          | 0.00                        | 8,352,475.11          | 285,269.33           | 285,269.33           | 8,067,205.78          |
| a5) Otras Prestaciones Sociales y Económicas  | 16,515,195.57         | 39,747.80                   | 16,554,943.37         | 4,367,982.45         | 4,367,430.81         | 12,186,960.92         |
| a6) Provisiones   | 2,000,000.00          | 0.00                        | 2,000,000.00          | 0.00                 | 0.00                 | 2,000,000.00          |
| a7) Pago de Estímulos a Servidores Públicos   | 0.00                  | 0.00                        | 0.00                  | 0.00                 | 0.00                 | 0.00                  |
| <b>B. Materiales y Suministros (B=b1+b2+b3+b4+b5+b6+b7+b8+b9)</b>                               | <b>5,642,615.42</b>   | <b>0.00</b>                 | <b>5,642,615.42</b>   | <b>1,546,987.67</b>  | <b>1,215,538.80</b>  | <b>4,095,627.75</b>   |
| b1) Materiales de Administración, Emisión de Documentos y Artículos Oficiales                   | 685,264.15            | 0.00                        | 685,264.15            | 163,789.01           | 44,893.27            | 521,475.14            |
| b2) Alimentos y Utensilios  | 212,269.87            | 0.00                        | 212,269.87            | 77,077.32            | 61,893.24            | 135,192.55            |
| b3) Materias Primas y Materiales de Producción y Comercialización                               | 11,936.40             | 8,697.20                    | 20,633.60             | 20,633.60            | 10,900.60            | 0.00                  |
| b4) Materiales y Artículos de Construcción y de Reparación                                      | 531,251.36            | 0.00                        | 531,251.36            | 186,955.16           | 56,356.57            | 344,296.20            |
| b5) Productos Químicos, Farmacéuticos y de Laboratorio  | 17,335.80             | 0.00                        | 17,335.80             | 0.00                 | 0.00                 | 17,335.80             |
| b6) Combustibles, Lubricantes y Aditivos  | 3,734,115.74          | 4,874.90                    | 3,738,990.64          | 1,014,419.38         | 971,431.12           | 2,724,571.26          |
| b7) Vestuario, Blancos, Prendas de Protección y Artículos Deportivos                            | 149,847.54            | 0.00                        | 149,847.54            | 30,798.00            | 15,230.80            | 119,049.54            |
| b8) Materiales y Suministros Para Seguridad   | 15,000.00             | 0.00                        | 15,000.00             | 0.00                 | 0.00                 | 15,000.00             |
| b9) Herramientas, Refacciones y Accesorios Menores  | 285,594.56            | -13,572.10                  | 272,022.46            | 53,315.20            | 44,833.20            | 218,707.26            |
| <b>C. Servicios Generales (C=c1+c2+c3+c4+c5+c6+c7+c8+c9)</b>                                    | <b>8,029,079.31</b>   | <b>5,103.24</b>             | <b>8,034,182.55</b>   | <b>2,779,529.52</b>  | <b>2,273,816.66</b>  | <b>5,254,653.03</b>   |
| c1) Servicios Básicos   | 140,693.10            | 5,103.24                    | 145,796.34            | 34,707.54            | 23,540.57            | 111,088.80            |
| c2) Servicios de Arrendamiento  | 2,639,081.22          | 0.00                        | 2,639,081.22          | 756,339.14           | 572,180.21           | 1,882,742.08          |
| c3) Servicios Profesionales, Científicos, Técnicos y Otros Servicios                            | 931,769.48            | 0.00                        | 931,769.48            | 162,697.17           | 43,516.71            | 769,072.31            |
| c4) Servicios Financieros, Bancarios y Comerciales  | 472,457.19            | 0.00                        | 472,457.19            | 282,897.32           | 282,897.32           | 189,559.87            |
| c5) Servicios de Instalación, Reparación, Mantenimiento y Conservación                          | 770,416.13            | -177,396.23                 | 593,019.90            | 312,773.08           | 248,406.08           | 280,246.82            |
| c6) Servicios de Comunicación Social y Publicidad   | 15,641.16             | 0.00                        | 15,641.16             | 0.00                 | 0.00                 | 15,641.16             |
| c7) Servicios de Traslado y Viáticos  | 13,605.19             | 0.00                        | 13,605.19             | 0.00                 | 0.00                 | 13,605.19             |
| c8) Servicios Oficiales   | 732,866.00            | 177,396.23                  | 910,262.23            | 613,466.87           | 545,011.27           | 296,795.36            |
| c9) Otros Servicios Generales   | 2,312,549.84          | 0.00                        | 2,312,549.84          | 616,648.40           | 558,264.50           | 1,695,901.44          |
| <b>D. Transferencias, Asignaciones, Subsidios y Otras Ayudas (D=d1+d2+d3+d4+d5+d6+d7+d8+d9)</b> | <b>24,252,790.84</b>  | <b>0.00</b>                 | <b>24,252,790.84</b>  | <b>6,393,487.58</b>  | <b>6,393,987.58</b>  | <b>17,857,303.26</b>  |
| d1) Transferencias Internas y Asignaciones al Sector Público                                    | 0.00                  | 0.00                        | 0.00                  | 0.00                 | 0.00                 | 0.00                  |
| d2) Transferencias al Resto del Sector Público  | 7,000,000.00          | 330,000.00                  | 7,330,000.00          | 2,464,166.67         | 2,464,166.67         | 4,865,833.33          |
| d3) Subsidios y Subvenciones  | 353,900.00            | 0.00                        | 353,900.00            | 110,000.00           | 110,000.00           | 243,900.00            |
| d4) Ayudas Sociales   | 830,000.00            | -330,000.00                 | 500,000.00            | 103,800.00           | 102,300.00           | 396,200.00            |
| d5) Pensiones y Jubilaciones  | 16,068,890.84         | 0.00                        | 16,068,890.84         | 3,717,520.91         | 3,717,520.91         | 12,351,369.93         |
| d6) Transferencias a Fideicomisos, Mandatos y Otros Análogos                                    | 0.00                  | 0.00                        | 0.00                  | 0.00                 | 0.00                 | 0.00                  |
| d7) Transferencias a la Seguridad Social  | 0.00                  | 0.00                        | 0.00                  | 0.00                 | 0.00                 | 0.00                  |
| d8) Donativos   | 0.00                  | 0.00                        | 0.00                  | 0.00                 | 0.00                 | 0.00                  |
| d9) Transferencias al Exterior  | 0.00                  | 0.00                        | 0.00                  | 0.00                 | 0.00                 | 0.00                  |
| <b>E. Bienes Muebles, Inmuebles e Intangibles (E=e1+e2+e3+e4+e5+e6+e7+e8+e9)</b>                | <b>363,686.21</b>     | <b>-5,103.24</b>            | <b>358,582.97</b>     | <b>93,237.44</b>     | <b>93,237.44</b>     | <b>265,345.53</b>     |



# MUNICIPIO DE ARMERIA, COL.

## Sistema Integral de Contabilidad Gubernamental


### ESTADO ANALITICO DEL EJERCICIO DEL PRESUPUESTO DE EGRESOS DETALLADO - LDF

Clasificación por Objeto del Gasto (Capítulo y Concepto)

DEL 1 DE ENERO AL 31 DE MARZO DE 2024

(PESOS)

| Concepto (c)  | EGRESOS              |                          |                      |                      | Subejercicio (e)     |
|---|----------------------|--------------------------|----------------------|----------------------|----------------------|
|   | Aprobado (d)         | Ampliaciones/Reducciones | Modificado           | Devengado            |                      |
| e1) Mobiliario y Equipo de Administración   | 237,189.60           | -18,788.35               | 218,401.25           | 19,237.44            | 199,163.81           |
| e2) Mobiliario y Equipo Educativo y Recreativo  | 0.00                 | 0.00                     | 0.00                 | 0.00                 | 0.00                 |
| e3) Equipo e Instrumental Médico y de Laboratorio   | 0.00                 | 0.00                     | 0.00                 | 0.00                 | 0.00                 |
| e4) Vehículos y Equipo de Transporte  | 60,314.89            | 13,685.11                | 74,000.00            | 74,000.00            | 0.00                 |
| e5) Equipo de Defensa y Seguridad   | 0.00                 | 0.00                     | 0.00                 | 0.00                 | 0.00                 |
| e6) Maquinaria, Otros Equipos y Herramientas  | 66,181.72            | 0.00                     | 66,181.72            | 0.00                 | 66,181.72            |
| e7) Activos Biológicos  | 0.00                 | 0.00                     | 0.00                 | 0.00                 | 0.00                 |
| e8) Bienes Inmuebles  | 0.00                 | 0.00                     | 0.00                 | 0.00                 | 0.00                 |
| e9) Activos Intangibles   | 0.00                 | 0.00                     | 0.00                 | 0.00                 | 0.00                 |
| F. Inversión Pública (F=f1+f2+f3)   | 0.00                 | 0.00                     | 0.00                 | 0.00                 | 0.00                 |
| f1) Obra Pública en Bienes de Dominio Público   | 0.00                 | 0.00                     | 0.00                 | 0.00                 | 0.00                 |
| f2) Obra Pública en Bienes Propios  | 0.00                 | 0.00                     | 0.00                 | 0.00                 | 0.00                 |
| f3) Proyectos Productivos y Acciones de Fomento   | 0.00                 | 0.00                     | 0.00                 | 0.00                 | 0.00                 |
| G. Inversiones Financieras y Otras Provisiones (G=g1+g2+g3+g4+g5+g6+g7)                                     | 0.00                 | 0.00                     | 0.00                 | 0.00                 | 0.00                 |
| g1) Inversiones Para el Fomento de Actividades Productivas  | 0.00                 | 0.00                     | 0.00                 | 0.00                 | 0.00                 |
| g2) Acciones y Participaciones de Capital   | 0.00                 | 0.00                     | 0.00                 | 0.00                 | 0.00                 |
| g3) Compra de Títulos y Valores   | 0.00                 | 0.00                     | 0.00                 | 0.00                 | 0.00                 |
| g4) Concesión de Préstamos  | 0.00                 | 0.00                     | 0.00                 | 0.00                 | 0.00                 |
| g5) Inversiones en Fideicomisos, Mandatos y Otros Análogos Fideicomiso de Desastres Naturales (Informativo) | 0.00                 | 0.00                     | 0.00                 | 0.00                 | 0.00                 |
| g6) Otras Inversiones Financieras   | 0.00                 | 0.00                     | 0.00                 | 0.00                 | 0.00                 |
| g7) Provisiones para Contingencias y Otras Erogaciones Especiales   | 0.00                 | 0.00                     | 0.00                 | 0.00                 | 0.00                 |
| H. Participaciones y Aportaciones (H=h1+h2+h3)  | 0.00                 | 0.00                     | 0.00                 | 0.00                 | 0.00                 |
| h1) Participaciones   | 0.00                 | 0.00                     | 0.00                 | 0.00                 | 0.00                 |
| h2) Aportaciones  | 0.00                 | 0.00                     | 0.00                 | 0.00                 | 0.00                 |
| h3) Convenios   | 0.00                 | 0.00                     | 0.00                 | 0.00                 | 0.00                 |
| I. Deuda Pública (I=i1+i2+i3+i4+i5+i6+i7)   | 8,499,727.60         | 0.00                     | 8,499,727.60         | 126,831.54           | 8,372,896.06         |
| i1) Amortización de la Deuda Pública  | 7,000,000.00         | 0.00                     | 7,000,000.00         | 0.00                 | 7,000,000.00         |
| i2) Intereses de la Deuda Pública   | 0.00                 | 0.00                     | 0.00                 | 0.00                 | 0.00                 |
| i3) Comisiones de la Deuda Pública  | 0.00                 | 0.00                     | 0.00                 | 0.00                 | 0.00                 |
| i4) Gastos de la Deuda Pública  | 0.00                 | 0.00                     | 0.00                 | 0.00                 | 0.00                 |
| i5) Costo por Coberturas  | 0.00                 | 0.00                     | 0.00                 | 0.00                 | 0.00                 |
| i6) Apoyos Financieros  | 0.00                 | 0.00                     | 0.00                 | 0.00                 | 0.00                 |
| i7) Adeudos de Ejercicios Fiscales Anteriores (ADEFAS)  | 1,499,727.60         | 0.00                     | 1,499,727.60         | 126,831.54           | 1,372,896.06         |
| <b>II. Gasto Etiquetado (II=A+B+C+D+E+F+G+H+I)</b>  | <b>71,736,902.00</b> | <b>15,179,819.81</b>     | <b>86,916,721.81</b> | <b>20,522,164.86</b> | <b>66,394,556.95</b> |
| A. Servicios Personales (A=a1+a2+a3+a4+a5+a6+a7)  | 16,337,627.22        | 0.00                     | 16,337,627.22        | 3,431,939.93         | 12,905,687.29        |
| a1) Remuneraciones al Personal de Carácter Permanente   | 10,602,236.38        | 0.00                     | 10,602,236.38        | 2,512,018.53         | 8,090,217.85         |
| a2) Remuneraciones al Personal de Carácter Transitorio  | 0.00                 | 0.00                     | 0.00                 | 0.00                 | 0.00                 |
| a3) Remuneraciones Adicionales y Especiales   | 2,740,971.57         | 0.00                     | 2,740,971.57         | 229,162.26           | 2,511,809.31         |
| a4) Seguridad Social  | 5,176.56             | 0.00                     | 5,176.56             | 205.42               | 4,971.14             |



MUNICIPIO DE ARMERIA, COL.  
Sistema Integral de Contabilidad Gubernamental

ESTADO ANALITICO DEL EJERCICIO DEL PRESUPUESTO DE EGRESOS DETALLADO - LDF  
Clasificación por Objeto del Gasto (Capítulo y Concepto)

DEL 1 DE ENERO AL 31 DE MARZO DE 2024  
(PESOS)

| Concepto (C)   | EGRESOS      |                             |              |              |              |                  |
|--|--------------|-----------------------------|--------------|--------------|--------------|------------------|
|  | Aprobado (d) | Ampliaciones/ (Reducciones) | Modificado   | Devengado    | Pagado       | Subejercicio (e) |
| a5) Otras Prestaciones Sociales y Económicas   | 2,989,242.71 | 0.00                        | 2,989,242.71 | 690,553.72   | 690,553.72   | 2,298,688.99     |
| a6) Previsiones  | 0.00         | 0.00                        | 0.00         | 0.00         | 0.00         | 0.00             |
| a7) Pago de Estímulos a Servidores Públicos  | 0.00         | 0.00                        | 0.00         | 0.00         | 0.00         | 0.00             |
| B. Materiales y Suministros (B=b1+b2+b3+b4+b5+b6+b7+b8+b9)                               | 889,413.58   | 0.00                        | 889,413.58   | 314,120.30   | 307,268.30   | 575,293.28       |
| b1) Materiales de Administración, Emisión de Documentos y Artículos Oficiales            | 20,000.00    | 0.00                        | 20,000.00    | 3,373.00     | 3,373.00     | 16,627.00        |
| b2) Alimentos y Utensilios   | 10,000.00    | 0.00                        | 10,000.00    | 1,748.00     | 0.00         | 8,252.00         |
| b3) Materias Primas y Materiales de Producción y Comercialización                        | 0.00         | 0.00                        | 0.00         | 0.00         | 0.00         | 0.00             |
| b4) Materiales y Artículos de Construcción y de Reparación                               | 0.00         | 0.00                        | 0.00         | 0.00         | 0.00         | 0.00             |
| b5) Productos Químicos, Farmacéuticos y de Laboratorio                                   | 0.00         | 0.00                        | 0.00         | 0.00         | 0.00         | 0.00             |
| b6) Combustibles, Lubricantes y Aditivos   | 310,574.38   | 0.00                        | 310,574.38   | 308,999.30   | 303,895.30   | 1,575.08         |
| b7) Vestuario, Blancos, Prendas de Protección y Artículos Deportivos                     | 450,000.00   | 0.00                        | 450,000.00   | 0.00         | 0.00         | 450,000.00       |
| b8) Materiales y Suministros Para Seguridad  | 0.00         | 0.00                        | 0.00         | 0.00         | 0.00         | 0.00             |
| b9) Herramientas, Refacciones y Accesorios Menores                                       | 98,839.20    | 0.00                        | 98,839.20    | 0.00         | 0.00         | 98,839.20        |
| C. Servicios Generales (C=c1+c2+c3+c4+c5+c6+c7+c8+c9)                                    | 5,180,745.72 | 144,778.97                  | 5,325,524.69 | 1,135,896.46 | 1,135,896.46 | 4,189,628.23     |
| c1) Servicios Básicos  | 5,180,745.72 | 0.00                        | 5,180,745.72 | 991,117.49   | 991,117.49   | 4,189,628.23     |
| c2) Servicios de Arrendamiento   | 0.00         | 0.00                        | 0.00         | 0.00         | 0.00         | 0.00             |
| c3) Servicios Profesionales, Científicos, Técnicos y Otros Servicios                     | 0.00         | 144,778.97                  | 144,778.97   | 144,778.97   | 144,778.97   | 0.00             |
| c4) Servicios Financieros, Bancarios y Comerciales                                       | 0.00         | 0.00                        | 0.00         | 0.00         | 0.00         | 0.00             |
| c5) Servicios de Instalación, Reparación, Mantenimiento y Conservación                   | 0.00         | 0.00                        | 0.00         | 0.00         | 0.00         | 0.00             |
| c6) Servicios de Comunicación Social y Publicidad  | 0.00         | 0.00                        | 0.00         | 0.00         | 0.00         | 0.00             |
| c7) Servicios de Traslado y Viáticos   | 0.00         | 0.00                        | 0.00         | 0.00         | 0.00         | 0.00             |
| c8) Servicios Oficiales  | 0.00         | 0.00                        | 0.00         | 0.00         | 0.00         | 0.00             |
| c9) Otros Servicios Generales  | 0.00         | 0.00                        | 0.00         | 0.00         | 0.00         | 0.00             |
| D. Transferencias, Asignaciones, Subsidios y Otras Ayudas (D=d1+d2+d3+d4+d5+d6+d7+d8+d9) | 1,013,579.67 | 0.00                        | 1,013,579.67 | 129,575.29   | 129,575.29   | 884,004.38       |
| d1) Transferencias Internas y Asignaciones al Sector Público                             | 0.00         | 0.00                        | 0.00         | 0.00         | 0.00         | 0.00             |
| d2) Transferencias al Resto del Sector Público   | 0.00         | 0.00                        | 0.00         | 0.00         | 0.00         | 0.00             |
| d3) Subsidios y Subvenciones   | 0.00         | 0.00                        | 0.00         | 0.00         | 0.00         | 0.00             |
| d4) Ayudas Sociales  | 0.00         | 0.00                        | 0.00         | 0.00         | 0.00         | 0.00             |
| d5) Pensiones y Jubilaciones   | 1,013,579.67 | 0.00                        | 1,013,579.67 | 129,575.29   | 129,575.29   | 884,004.38       |
| d6) Transferencias a Fideicomisos, Mandatos y Otros Análogos                             | 0.00         | 0.00                        | 0.00         | 0.00         | 0.00         | 0.00             |
| d7) Transferencias a la Seguridad Social   | 0.00         | 0.00                        | 0.00         | 0.00         | 0.00         | 0.00             |
| d8) Donativos  | 0.00         | 0.00                        | 0.00         | 0.00         | 0.00         | 0.00             |
| d9) Transferencias al Exterior   | 0.00         | 0.00                        | 0.00         | 0.00         | 0.00         | 0.00             |
| E. Bienes Muebles, Inmuebles e Intangibles (E=e1+e2+e3+e4+e5+e6+e7+e8+e9)                | 0.00         | 0.00                        | 0.00         | 0.00         | 0.00         | 0.00             |
| e1) Mobiliario y Equipo de Administración  | 0.00         | 0.00                        | 0.00         | 0.00         | 0.00         | 0.00             |
| e2) Mobiliario y Equipo Educativo y Recreativo   | 0.00         | 0.00                        | 0.00         | 0.00         | 0.00         | 0.00             |
| e3) Equipo e Instrumental Médico y de Laboratorio  | 0.00         | 0.00                        | 0.00         | 0.00         | 0.00         | 0.00             |
| e4) Vehículos y Equipo de Transporte   | 0.00         | 0.00                        | 0.00         | 0.00         | 0.00         | 0.00             |
| e5) Equipo de Defensa y Seguridad  | 0.00         | 0.00                        | 0.00         | 0.00         | 0.00         | 0.00             |
| e6) Maquinaria, Otros Equipos y Herramientas   | 0.00         | 0.00                        | 0.00         | 0.00         | 0.00         | 0.00             |





# MUNICIPIO DE ARMERIA, COL.

Sistema Integral de Contabilidad Gubernamental

## ESTADO ANALITICO DEL EJERCICIO DEL PRESUPUESTO DE EGRESOS DETALLADO - LDF

Clasificación por Objeto del Gasto (Capítulo y Concepto)

DEL 1 DE ENERO AL 31 DE MARZO DE 2024  
(PESOS)

| Concepto (c)  | EGRESOS               |                             |                       |                      |                      |                       |
|---|-----------------------|-----------------------------|-----------------------|----------------------|----------------------|-----------------------|
|   | Aprobado (d)          | Ampliaciones/ (Reducciones) | Modificado            | Devengado            | Pagado               | Subejercicio (e)      |
| e7) Activos Biológicos  | 0.00                  | 0.00                        | 0.00                  | 0.00                 | 0.00                 | 0.00                  |
| e8) Bienes Inmuebles  | 0.00                  | 0.00                        | 0.00                  | 0.00                 | 0.00                 | 0.00                  |
| e9) Activos Intangibles   | 0.00                  | 0.00                        | 0.00                  | 0.00                 | 0.00                 | 0.00                  |
| F. Inversión Pública (F=f1+f2+f3)                                       |                       |                             |                       |                      |                      |                       |
| f1) Obra Pública en Bienes de Dominio Público                           | 46,238,024.00         | 15,035,040.84               | 61,273,064.84         | 15,035,040.68        | 15,035,040.68        | 46,238,024.16         |
| f2) Obra Pública en Bienes Propios                                      | 46,238,024.00         | 13,988,108.46               | 60,226,132.46         | 13,988,108.31        | 13,988,108.31        | 46,238,024.15         |
| f3) Proyectos Productivos y Acciones de Fomento                         | 0.00                  | 1,046,932.38                | 1,046,932.38          | 1,046,932.37         | 1,046,932.37         | 0.01                  |
| G. Inversiones Financieras y Otras Provisiones (G=g1+g2+g3+g4+g5+g6+g7) |                       |                             |                       |                      |                      |                       |
| g1) Inversiones Para el Fomento de Actividades Productivas              | 0.00                  | 0.00                        | 0.00                  | 0.00                 | 0.00                 | 0.00                  |
| g2) Acciones y Participaciones de Capital                               | 0.00                  | 0.00                        | 0.00                  | 0.00                 | 0.00                 | 0.00                  |
| g3) Compra de Títulos y Valores   | 0.00                  | 0.00                        | 0.00                  | 0.00                 | 0.00                 | 0.00                  |
| g4) Concesión de Préstamos  | 0.00                  | 0.00                        | 0.00                  | 0.00                 | 0.00                 | 0.00                  |
| g5) Inversiones en Fideicomisos, Mandatos y Otros Análogos              | 0.00                  | 0.00                        | 0.00                  | 0.00                 | 0.00                 | 0.00                  |
| Fideicomiso de Desastres Naturales (Informativo)                        | 0.00                  | 0.00                        | 0.00                  | 0.00                 | 0.00                 | 0.00                  |
| g6) Otras Inversiones Financieras                                       | 0.00                  | 0.00                        | 0.00                  | 0.00                 | 0.00                 | 0.00                  |
| g7) Provisiones para Contingencias y Otras Erogaciones Especiales       | 0.00                  | 0.00                        | 0.00                  | 0.00                 | 0.00                 | 0.00                  |
| H. Participaciones y Aportaciones (H=h1+h2+h3)                          |                       |                             |                       |                      |                      |                       |
| h1) Participaciones   | 0.00                  | 0.00                        | 0.00                  | 0.00                 | 0.00                 | 0.00                  |
| h2) Aportaciones  | 0.00                  | 0.00                        | 0.00                  | 0.00                 | 0.00                 | 0.00                  |
| h3) Convenios   | 0.00                  | 0.00                        | 0.00                  | 0.00                 | 0.00                 | 0.00                  |
| I. Deuda Pública (I=i1+i2+i3+i4+i5+i6+i7)                               |                       |                             |                       |                      |                      |                       |
| i1) Amortización de la Deuda Pública                                    | 2,077,511.81          | 0.00                        | 2,077,511.81          | 475,592.20           | 475,592.20           | 1,601,919.61          |
| i2) Intereses de la Deuda Pública                                       | 1,177,511.81          | 0.00                        | 1,177,511.81          | 284,326.68           | 284,326.68           | 893,185.13            |
| i3) Comisiones de la Deuda Pública                                      | 900,000.00            | 0.00                        | 900,000.00            | 191,265.52           | 191,265.52           | 708,734.48            |
| i4) Gastos de la Deuda Pública  | 0.00                  | 0.00                        | 0.00                  | 0.00                 | 0.00                 | 0.00                  |
| i5) Costo por Coberturas  | 0.00                  | 0.00                        | 0.00                  | 0.00                 | 0.00                 | 0.00                  |
| i6) Apoyos Financieros  | 0.00                  | 0.00                        | 0.00                  | 0.00                 | 0.00                 | 0.00                  |
| i7) Adeudos de Ejercicios Fiscales Anteriores (ADEFAS)                  | 0.00                  | 0.00                        | 0.00                  | 0.00                 | 0.00                 | 0.00                  |
| <b>III. Total de Egresos (III = I + II)</b>                             | <b>201,103,600.00</b> | <b>15,179,819.81</b>        | <b>216,283,419.81</b> | <b>46,692,607.98</b> | <b>45,777,448.40</b> | <b>169,590,811.83</b> |



# MUNICIPIO DE ARMERIA, COL.

Sistema Integral de Contabilidad Gubernamental

## ESTADO ANALITICO DEL EJERCICIO DEL PRESUPUESTO DE EGRESOS DETALLADO - LDF

Clasificación por Objeto del Gasto (Capítulo y Concepto)

DEL 1 DE ENERO AL 31 DE MARZO DE 2024  
(PESOS)

| Concepto (c) | Aprobado (d) | Ampliaciones/ (Reducciones) | Modificado | Devengado | Pagado | Subejercicio (e) |
|--------------|--------------|-----------------------------|------------|-----------|--------|------------------|
|--------------|--------------|-----------------------------|------------|-----------|--------|------------------|

Nota: Estas firmas corresponden al ESTADO ANALITICO DEL EJERCICIO DEL PRESUPUESTO DE EGRESOS DETALLADO - LDF



LICDA. TERESA DE JESUS PIEDRA VIDALES

**PRESIDENCIA**



C.P. DANIA IVET MENDEZ CARDENAS

**TESORERÍA**



LICDA. EN PSTC. PAOLA VIRIDIANA VIRGEN RINCON

**OFICIALIA MAYOR**



# MUNICIPIO DE ARMERIA, COL.

Sistema Integral de Contabilidad Gubernamental

## ESTADO ANALITICO DEL EJERCICIO DEL PRESUPUESTO DE EGRESOS DETALLADO - LDF

Clasificación Administrativa

DEL 1 DE ENERO AL 31 DE MARZO DE 2024  
(PESOS)

| Concepto (c)  | EGRESOS               |                             |                       |                      |                      | Subejercicio (e)      |
|---|-----------------------|-----------------------------|-----------------------|----------------------|----------------------|-----------------------|
|   | Aprobado (d)          | Ampliaciones/ (Reducciones) | Modificado            | Devengado            | Pagado               |                       |
| <b>I. Gasto No Etiquetado (I=A+B+C+D+E+F+G+H+I+J+K+L+M+N)</b> | <b>129,366,698.00</b> | <b>0.00</b>                 | <b>129,366,698.00</b> | <b>26,170,443.12</b> | <b>25,262,135.54</b> | <b>103,196,254.88</b> |
| A. CABILDO  | 6,093,186.54          | 318,750.21                  | 6,411,936.75          | 1,243,364.10         | 1,243,364.10         | 5,168,572.65          |
| B. PRESIDENCIA  | 5,884,795.27          | -17,992.77                  | 5,866,802.50          | 1,430,166.80         | 1,350,122.03         | 4,436,635.70          |
| C. SECRETARIO DEL AYUNTAMIENTO                                | 12,964,604.93         | 62,466.95                   | 13,027,071.88         | 3,074,338.90         | 2,964,712.10         | 9,952,732.98          |
| D. OFICIALIA MAYOR  | 19,012,114.97         | -8,810.67                   | 19,003,304.30         | 2,079,477.50         | 1,935,355.10         | 16,923,826.80         |
| E. TESORERIA MUNICIPAL  | 14,137,784.57         | 37,725.80                   | 14,175,510.37         | 3,048,606.10         | 2,849,253.71         | 11,126,904.27         |
| F. DIRECCION DE PLANEACION Y DESARROLLO SOCIAL                | 3,535,257.87          | 5,919.01                    | 3,541,176.88          | 719,022.10           | 711,217.23           | 2,822,154.78          |
| G. DIRECCION DE DESARROLLO RURAL                              | 690,382.55            | 0.00                        | 690,382.55            | 140,859.71           | 140,807.23           | 549,522.84            |
| H. DIRECCION DE DESARROLLO URBANO, ECOLOGIA Y TURISMO         | 2,156,498.35          | -2,080.00                   | 2,154,418.35          | 410,149.21           | 409,624.45           | 1,744,269.14          |
| I. DIRECCION DE SERVICIOS PUBLICOS MUNICIPALES                | 29,828,787.66         | -165,712.33                 | 29,663,075.33         | 6,779,204.04         | 6,420,085.69         | 22,883,871.29         |
| J. DIRECCION DE SEGURIDAD PUBLICA Y VIALIDAD                  | 2,851,749.18          | 48,983.80                   | 2,900,732.98          | 760,912.87           | 754,752.11           | 2,139,820.11          |
| K. ORGANO DE CONTROL INTERNO                                  | 1,312,645.27          | -279,250.00                 | 1,033,395.27          | 198,854.21           | 198,854.21           | 834,541.06            |
| L. ORGANISMOS PUBLICOS DESCENTRALIZADOS                       | 7,000,000.00          | 330,000.00                  | 7,330,000.00          | 2,464,166.67         | 2,464,166.67         | 4,865,833.33          |
| M. DEUDA PUBLICA  | 7,000,000.00          | 0.00                        | 7,000,000.00          | 0.00                 | 0.00                 | 7,000,000.00          |
| N. TRANSFERENCIAS, SUBSIDIOS Y AYUDAS                         | 16,898,890.84         | -330,000.00                 | 16,568,890.84         | 3,821,320.91         | 3,819,820.91         | 12,747,569.93         |
| <b>II. Gasto Etiquetado (II=A+B+C+D+E+F)</b>                  | <b>71,736,902.00</b>  | <b>15,179,819.81</b>        | <b>86,916,721.81</b>  | <b>20,522,164.86</b> | <b>20,515,312.86</b> | <b>66,394,556.95</b>  |
| A. DIRECCION DE PLANEACION Y DESARROLLO SOCIAL                | 0.00                  | 19,012,672.86               | 19,012,672.86         | 15,179,819.65        | 15,179,819.65        | 3,832,853.21          |
| B. DIRECCION DE SERVICIOS PUBLICOS MUNICIPALES                | 5,180,745.72          | 0.00                        | 5,180,745.72          | 991,117.49           | 991,117.49           | 4,189,628.23          |
| C. DIRECCION DE SEGURIDAD PUBLICA Y VIALIDAD                  | 17,227,040.80         | 0.00                        | 17,227,040.80         | 3,746,060.23         | 3,739,208.23         | 13,480,980.57         |
| D. OBRA PUBLICA E INVERSION                                   | 46,238,024.00         | -3,832,853.05               | 42,405,170.95         | 0.00                 | 0.00                 | 42,405,170.95         |
| E. DEUDA PUBLICA  | 2,077,511.81          | 0.00                        | 2,077,511.81          | 475,592.20           | 475,592.20           | 1,601,919.61          |
| F. TRANSFERENCIAS, SUBSIDIOS Y AYUDAS                         | 1,013,579.67          | 0.00                        | 1,013,579.67          | 129,575.29           | 129,575.29           | 884,004.38            |
| <b>III. Total de Egresos (III = I + II)</b>                   | <b>201,103,600.00</b> | <b>15,179,819.81</b>        | <b>216,283,419.81</b> | <b>46,692,607.98</b> | <b>45,777,448.40</b> | <b>169,590,811.83</b> |



C.P. DANIA IVET MENDEZ CARDENAS

**TESORERIA**

**OFICIALIA MAYOR**

LICDA. EN PSIC. PAOLA VIRDIANA VIRGEN RINCON

LICDA. TERESA DE JESUS RIEDRA VIDALES



# MUNICIPIO DE ARMERIA, COL.

Sistema Integral de Contabilidad Gubernamental

## ESTADO ANALITICO DEL EJERCICIO DEL PRESUPUESTO DE EGRESOS DETALLADO - LDF

Clasificación Funcional (Finalidad y Función)

DEL 1 DE ENERO AL 31 DE MARZO DE 2024

(PESOS)

| Concepto (c)  | Aprobado (d)          | Ampliaciones/ (Reducciones) | EGRESOS               |                      |                      | Subejercicio (e)      |
|---|-----------------------|-----------------------------|-----------------------|----------------------|----------------------|-----------------------|
|   |                       |                             | Modificado            | Devengado            | Pagado               |                       |
| <b>I. Gasto No Etiquetado (I=A+B+C+D)</b>   | <b>129,366,698.00</b> | <b>0.00</b>                 | <b>129,366,698.00</b> | <b>26,170,443.12</b> | <b>25,262,135.54</b> | <b>103,196,254.88</b> |
| <b>A. Gobierno (A=a1+a2+a3+a4+a5+a6+a7+a8)</b>  | <b>92,097,619.44</b>  | <b>-68,045.61</b>           | <b>92,029,573.83</b>  | <b>18,206,785.52</b> | <b>17,377,301.37</b> | <b>73,822,788.31</b>  |
| a1) Legislación   | 38,051,298.38         | 219,849.43                  | 38,271,147.81         | 8,658,071.95         | 8,228,117.07         | 29,613,075.86         |
| a2) Justicia  | 0.00                  | 0.00                        | 0.00                  | 0.00                 | 0.00                 | 0.00                  |
| a3) Coordinación de la Política de Gobierno   | 49,379,504.67         | -330,562.23                 | 49,048,942.44         | 8,401,498.50         | 8,008,129.99         | 40,647,443.94         |
| a4) Relaciones Exteriores   | 0.00                  | 0.00                        | 0.00                  | 0.00                 | 0.00                 | 0.00                  |
| a5) Asuntos Financieros y Hacendarios   | 287,594.21            | -2,080.00                   | 285,514.21            | 49,999.06            | 49,999.06            | 235,515.15            |
| a6) Seguridad Nacional  | 0.00                  | 0.00                        | 0.00                  | 0.00                 | 0.00                 | 0.00                  |
| a7) Asuntos de Orden Público y de Seguridad Interior  | 3,134,166.92          | 47,916.60                   | 3,182,083.52          | 834,064.13           | 827,903.37           | 2,348,019.39          |
| a8) Otros Servicios Generales   | 1,245,055.26          | -3,169.41                   | 1,241,885.85          | 263,151.88           | 263,151.88           | 978,733.97            |
| <b>B. Desarrollo Social (B=b1+b2+b3+b4+b5+b6+b7)</b>  | <b>30,269,078.56</b>  | <b>68,045.61</b>            | <b>30,337,124.17</b>  | <b>7,963,657.60</b>  | <b>7,884,834.17</b>  | <b>22,373,466.57</b>  |
| b1) Protección Ambiental  | 0.00                  | 0.00                        | 0.00                  | 0.00                 | 0.00                 | 0.00                  |
| b2) Vivienda y Servicios a la Comunidad   | 0.00                  | 0.00                        | 0.00                  | 0.00                 | 0.00                 | 0.00                  |
| b3) Salud   | 225,544.24            | 0.00                        | 225,544.24            | 19,641.83            | 19,641.83            | 205,902.41            |
| b4) Recreación, Cultura y Otras Manifestaciones Sociales  | 5,796,066.94          | 113,042.82                  | 5,909,109.76          | 1,625,884.77         | 1,548,561.34         | 4,283,224.99          |
| b5) Educación   | 0.00                  | 0.00                        | 0.00                  | 0.00                 | 0.00                 | 0.00                  |
| b6) Protección Social   | 24,247,467.38         | -44,997.21                  | 24,202,470.17         | 6,318,131.00         | 6,316,631.00         | 17,884,339.17         |
| b7) Otros Asuntos Sociales  | 0.00                  | 0.00                        | 0.00                  | 0.00                 | 0.00                 | 0.00                  |
| <b>C. Desarrollo Económico (C=c1+c2+c3+c4+c5+c6+c7+c8+c9)</b>                                     | <b>0.00</b>           | <b>0.00</b>                 | <b>0.00</b>           | <b>0.00</b>          | <b>0.00</b>          | <b>0.00</b>           |
| c1) Asuntos Económicos, Comerciales y Laborales en General  | 0.00                  | 0.00                        | 0.00                  | 0.00                 | 0.00                 | 0.00                  |
| c2) Agropecuaria, Silvicultura, Pesca y Caza  | 0.00                  | 0.00                        | 0.00                  | 0.00                 | 0.00                 | 0.00                  |
| c3) Combustibles y Energía  | 0.00                  | 0.00                        | 0.00                  | 0.00                 | 0.00                 | 0.00                  |
| c4) Minería, Manufacturas y Construcción  | 0.00                  | 0.00                        | 0.00                  | 0.00                 | 0.00                 | 0.00                  |
| c5) Transporte  | 0.00                  | 0.00                        | 0.00                  | 0.00                 | 0.00                 | 0.00                  |
| c6) Comunicaciones  | 0.00                  | 0.00                        | 0.00                  | 0.00                 | 0.00                 | 0.00                  |
| c7) Turismo   | 0.00                  | 0.00                        | 0.00                  | 0.00                 | 0.00                 | 0.00                  |
| c8) Ciencia, Tecnología e Innovación  | 0.00                  | 0.00                        | 0.00                  | 0.00                 | 0.00                 | 0.00                  |
| c9) Otras Industrias y Otros Asuntos Económicos   | 0.00                  | 0.00                        | 0.00                  | 0.00                 | 0.00                 | 0.00                  |
| <b>D. Otros No Clasificados en Funciones Anteriores (D=d1+d2+d3+d4)</b>                           | <b>7,000,000.00</b>   | <b>0.00</b>                 | <b>7,000,000.00</b>   | <b>0.00</b>          | <b>0.00</b>          | <b>7,000,000.00</b>   |
| d1) Transacciones de la Deuda Pública / Costo Financiero de la Deuda                              | 7,000,000.00          | 0.00                        | 7,000,000.00          | 0.00                 | 0.00                 | 7,000,000.00          |
| d2) Transferencias, Participaciones y Aportaciones Entre Diferentes Niveles y Ordenes de Gobierno | 0.00                  | 0.00                        | 0.00                  | 0.00                 | 0.00                 | 0.00                  |
| d3) Saneamiento del Sistema Financiero  | 0.00                  | 0.00                        | 0.00                  | 0.00                 | 0.00                 | 0.00                  |
| d4) Adeudos de Ejercicios Fiscales Anteriores   | 0.00                  | 0.00                        | 0.00                  | 0.00                 | 0.00                 | 0.00                  |
| <b>II. Gasto Etiquetado (II=A+B+C+D)</b>  | <b>71,736,902.00</b>  | <b>15,179,819.81</b>        | <b>86,916,721.81</b>  | <b>20,522,164.86</b> | <b>20,515,312.86</b> | <b>66,394,556.95</b>  |
| <b>A. Gobierno (A=a1+a2+a3+a4+a5+a6+a7+a8)</b>  | <b>22,407,786.52</b>  | <b>0.00</b>                 | <b>22,407,786.52</b>  | <b>4,737,177.72</b>  | <b>4,730,325.72</b>  | <b>17,670,608.80</b>  |
| a1) Legislación   | 5,180,745.72          | 0.00                        | 5,180,745.72          | 991,117.49           | 991,117.49           | 4,189,628.23          |
| a2) Justicia  | 0.00                  | 0.00                        | 0.00                  | 0.00                 | 0.00                 | 0.00                  |
| a3) Coordinación de la Política de Gobierno   | 0.00                  | 0.00                        | 0.00                  | 0.00                 | 0.00                 | 0.00                  |
| a4) Relaciones Exteriores   | 0.00                  | 0.00                        | 0.00                  | 0.00                 | 0.00                 | 0.00                  |
| a5) Asuntos Financieros y Hacendarios   | 0.00                  | 0.00                        | 0.00                  | 0.00                 | 0.00                 | 0.00                  |



**MUNICIPIO DE ARMERIA, COL.**  
**Sistema Integral de Contabilidad Gubernamental**  
**ESTADO ANALITICO DEL EJERCICIO DEL PRESUPUESTO DE EGRESOS DETALLADO - LDF**  
**Clasificación Funcional (Finalidad y Función)**  
**DEL 1 DE ENERO AL 31 DE MARZO DE 2024**  
**(PESOS)**

| Concepto (c)  | EGRESOS               |                             |                       |                      |                      | Subejercicio (e)      |
|---|-----------------------|-----------------------------|-----------------------|----------------------|----------------------|-----------------------|
|   | Aprobado (d)          | Ampliaciones/ (Reducciones) | Modificado            | Devengado            | Pagado               |                       |
| a6) Seguridad Nacional  | 0.00                  | 0.00                        | 0.00                  | 0.00                 | 0.00                 | 0.00                  |
| a7) Asuntos de Orden Público y de Seguridad Interior  | 17,227,040.80         | 0.00                        | 17,227,040.80         | 3,746,060.23         | 3,739,208.23         | 13,480,980.57         |
| a8) Otros Servicios Generales   | 0.00                  | 0.00                        | 0.00                  | 0.00                 | 0.00                 | 0.00                  |
| <b>B. Desarrollo Social (B=b1+b2+b3+b4+b5+b6+b7)</b>  | <b>47,251,603.67</b>  | <b>13,992,452.71</b>        | <b>61,244,056.38</b>  | <b>14,122,027.86</b> | <b>14,122,027.86</b> | <b>47,122,028.52</b>  |
| b1) Protección Ambiental  | 0.00                  | 479,974.65                  | 479,974.65            | 479,974.64           | 479,974.64           | 0.01                  |
| b2) Vivienda y Servicios a la Comunidad   | 46,238,024.00         | 5,846,771.90                | 52,084,795.90         | 9,679,624.86         | 9,679,624.86         | 42,405,171.04         |
| b3) Salud   | 0.00                  | 0.00                        | 0.00                  | 0.00                 | 0.00                 | 0.00                  |
| b4) Recreación, Cultura y Otras Manifestaciones Sociales  | 0.00                  | 7,665,706.16                | 7,665,706.16          | 3,832,853.07         | 3,832,853.07         | 3,832,853.09          |
| b5) Educación   | 0.00                  | 0.00                        | 0.00                  | 0.00                 | 0.00                 | 0.00                  |
| b6) Protección Social   | 1,013,579.67          | 0.00                        | 1,013,579.67          | 129,575.29           | 129,575.29           | 884,004.38            |
| b7) Otros Asuntos Sociales  | 0.00                  | 0.00                        | 0.00                  | 0.00                 | 0.00                 | 0.00                  |
| <b>C. Desarrollo Económico (C=c1+c2+c3+c4+c5+c6+c7+c8+c9)</b>                                     | <b>0.00</b>           | <b>1,187,367.10</b>         | <b>1,187,367.10</b>   | <b>1,187,367.08</b>  | <b>1,187,367.08</b>  | <b>0.02</b>           |
| c1) Asuntos Económicos, Comerciales y Laborales en General  | 0.00                  | 144,778.97                  | 144,778.97            | 144,778.97           | 144,778.97           | 0.00                  |
| c2) Agropecuaria, Silvicultura, Pesca y Caza  | 0.00                  | 0.00                        | 0.00                  | 0.00                 | 0.00                 | 0.00                  |
| c3) Combustibles y Energía  | 0.00                  | 0.00                        | 0.00                  | 0.00                 | 0.00                 | 0.00                  |
| c4) Minería, Manufacturas y Construcción  | 0.00                  | 0.00                        | 0.00                  | 0.00                 | 0.00                 | 0.00                  |
| c5) Transporte  | 0.00                  | 1,042,588.13                | 1,042,588.13          | 1,042,588.11         | 1,042,588.11         | 0.02                  |
| c6) Comunicaciones  | 0.00                  | 0.00                        | 0.00                  | 0.00                 | 0.00                 | 0.00                  |
| c7) Turismo   | 0.00                  | 0.00                        | 0.00                  | 0.00                 | 0.00                 | 0.00                  |
| c8) Ciencia, Tecnología e Innovación  | 0.00                  | 0.00                        | 0.00                  | 0.00                 | 0.00                 | 0.00                  |
| c9) Otras Industrias y Otros Asuntos Económicos   | 0.00                  | 0.00                        | 0.00                  | 0.00                 | 0.00                 | 0.00                  |
| <b>D. Otras No Clasificadas en Funciones Anteriores (D=d1+d2+d3+d4)</b>                           | <b>2,077,511.81</b>   | <b>0.00</b>                 | <b>2,077,511.81</b>   | <b>475,592.20</b>    | <b>475,592.20</b>    | <b>1,601,919.61</b>   |
| d1) Transacciones de la Deuda Pública / Costo Financiero de la Deuda                              | 2,077,511.81          | 0.00                        | 2,077,511.81          | 475,592.20           | 475,592.20           | 1,601,919.61          |
| d2) Transferencias, Participaciones y Aportaciones Entre Diferentes Niveles y Ordenes de Gobierno | 0.00                  | 0.00                        | 0.00                  | 0.00                 | 0.00                 | 0.00                  |
| d3) Saneamiento del Sistema Financiero  | 0.00                  | 0.00                        | 0.00                  | 0.00                 | 0.00                 | 0.00                  |
| d4) Adeudos de Ejercicios Fiscales Anteriores   | 0.00                  | 0.00                        | 0.00                  | 0.00                 | 0.00                 | 0.00                  |
| <b>III. Total de Egresos (III = I + II)</b>   | <b>201,103,600.00</b> | <b>15,179,819.81</b>        | <b>216,283,419.81</b> | <b>46,692,607.98</b> | <b>45,777,448.40</b> | <b>169,590,811.83</b> |



# MUNICIPIO DE ARMERIA, COL.

Sistema Integral de Contabilidad Gubernamental

## ESTADO ANALITICO DEL EJERCICIO DEL PRESUPUESTO DE EGRESOS DETALLADO - LDF

Clasificación Funcional (Finalidad y Función)

DEL 1 DE ENERO AL 31 DE MARZO DE 2024  
(PESOS)

| Concepto (c) | EGRESOS      |                             |            |           |        |
|--------------|--------------|-----------------------------|------------|-----------|--------|
|              | Aprobado (d) | Ampliaciones/ (Reducciones) | Modificado | Devengado | Pagado |

Nota: Estas firmas corresponden al ESTADO ANALITICO DEL EJERCICIO DEL PRESUPUESTO DE EGRESOS DETALLADO LDF



TESORERO MUNICIPAL

C.P. DANITA IVEY MENDEZ CARDENAS

TESORERÍA



PRESIDENTE MUNICIPAL

LICDA. TERESA DE JESUS PIEDRAVIDALES

PRESIDENCIA



LICDA. EN ESTE PAGINA VIRGIDIANA VIRGEN RINCON

OFICIALIA MAYOR



**MUNICIPIO DE ARMERIA, COL.**  
**Sistema Integral de Contabilidad Gubernamental**  
**PROYECCIONES DE INGRESOS - LDF**  
**(PESOS)**

(CIFRAS NOMINALES)

| Concepto (b)  | Año en Cuestión<br>(de iniciativa de ley)<br>2024<br>(c) | Año 1<br>2025<br>(d) | Año 2<br>2026<br>(d) | Año 3<br>2027<br>(d) |
|---|--|----------------------|----------------------|----------------------|
| <b>1. Ingresos de Libre Disposición (1=A+B+C+D+E+F+G+H+I+J+K+L)</b>                                 | <b>129,366,698.00</b>                                    | <b>0.00</b>          | <b>0.00</b>          | <b>0.00</b>          |
| A. Impuestos  | 13,111,330.00  |                      |                      |                      |
| B. Cuotas y Aportaciones de Seguridad Social  | 0.00   |                      |                      |                      |
| C. Contribuciones de Mejoras  | 0.00   |                      |                      |                      |
| D. Derechos   | 12,942,065.00  |                      |                      |                      |
| E. Productos  | 524,982.00   |                      |                      |                      |
| F. Aprovechamientos   | 751,626.00   |                      |                      |                      |
| G. Ingresos por Ventas de Bienes y Servicios  | 0.00   |                      |                      |                      |
| H. Participaciones  | 100,082,440.00   |                      |                      |                      |
| I. Incentivos Derivados de la Colaboración Fiscal   | 1,954,255.00   |                      |                      |                      |
| J. Transferencias   | 0.00   |                      |                      |                      |
| K. Convenios  | 0.00   |                      |                      |                      |
| L. Otros Ingresos de Libre Disposición  | 0.00   |                      |                      |                      |
| <b>2. Transferencias Federales Etiquetadas (2=A+B+C+D+E)</b>  | <b>71,736,902.00</b>                                     | <b>0.00</b>          | <b>0.00</b>          | <b>0.00</b>          |
| A. Aportaciones   | 71,736,902.00  |                      |                      |                      |
| B. Convenios  | 0.00   |                      |                      |                      |
| C. Fondos Distintos de Aportaciones   | 0.00   |                      |                      |                      |
| D. Transferencias, Subsidios y Subvenciones, y Pensiones y Jubilaciones                             | 0.00   |                      |                      |                      |
| E. Otras Transferencias Federales Etiquetadas   | 0.00   |                      |                      |                      |
| <b>3. Ingresos Derivados de Financiamientos (3=A)</b>   | <b>0.00</b>  | <b>0.00</b>          | <b>0.00</b>          | <b>0.00</b>          |
| A. Ingresos Derivados de Financiamientos  | 0.00   |                      |                      |                      |
| <b>4. Total de Ingresos Proyectados (4=1+2+3)</b>   | <b>201,103,600.00</b>                                    | <b>0.00</b>          | <b>0.00</b>          | <b>0.00</b>          |
| <b>Datos Informativos</b>   |  |                      |                      |                      |
| 1. Ingresos Derivados de Financiamientos con Fuente de Pago de Ingresos de Libre Disposición        | 0.00   |                      |                      |                      |
| 2. Ingresos Derivados de Financiamientos con Fuente de Pago de Transferencias Federales Etiquetadas | 0.00   |                      |                      |                      |
| <b>3. Ingresos Derivados de Financiamientos (3 = 1 + 2)</b>   | <b>0.00</b>  | <b>0.00</b>          | <b>0.00</b>          | <b>0.00</b>          |



**MUNICIPIO DE ARMERIA, COL.**  
 Sistema Integral de Contabilidad Gubernamental  
**PROYECCIONES DE INGRESOS - LDF**  
 (PESOS)

(CIFRAS NOMINALES)

| Concepto (b) | Año en Cuestión<br>(de iniciativa de ley)<br>2024<br>(c) | Año 1<br>2025<br>(d) | Año 2<br>2026<br>(d) | Año 3<br>2027<br>(d) |
|--------------|--|----------------------|----------------------|----------------------|
|              |  |                      |                      |                      |

Nota: Estas firmas corresponden al PROYECCIONES DE INGRESOS - LDF



PRESIDENTE MUNICIPAL

LICDA. TERESA DE JESUS PIEDRA VIDALES  
**PRESIDENCIA**



C.P. DANIA IVET MENDEZ CARDENAS

**TESORERÍA**



LICDA. EN ESTE PROLA VIRIDIANA VIRGEN RINCON

**OFICIALIA MAYOR**





**MUNICIPIO DE ARMERIA, COL.**  
 Sistema Integral de Contabilidad Gubernamental  
**PROYECCIONES DE EGRESOS - LDF**  
 (PESOS)

(CIFRAS NOMINALES)

| Concepto (b)  | Año en Cuestión                     | Año 1       | Año 2       | Año 3       |
|---|-------------------------------------|-------------|-------------|-------------|
|   | (del proy. de ppto.)<br>2024<br>(c) | 2025<br>(d) | 2026<br>(d) | 2027<br>(d) |
| <b>1. Gasto No Etiquetado (1=A+B+C+D+E+F+G+H+I)</b>       | <b>129,366,698.00</b>               | <b>0.00</b> | <b>0.00</b> | <b>0.00</b> |
| A. Servicios Personales                                   | 82,578,798.62                       |             |             |             |
| B. Materiales y Suministros                               | 5,642,615.42                        |             |             |             |
| C. Servicios Generales                                    | 8,029,079.31                        |             |             |             |
| D. Transferencias, Asignaciones, Subsidios y Otras Ayudas | 24,252,790.84                       |             |             |             |
| E. Bienes Muebles, Inmuebles e Intangibles                | 363,686.21                          |             |             |             |
| F. Inversión Pública                                      | 0.00                                |             |             |             |
| G. Inversiones Financieras y Otras Provisiones            | 0.00                                |             |             |             |
| H. Participaciones y Aportaciones                         | 0.00                                |             |             |             |
| I. Deuda Pública  | 8,499,727.60                        |             |             |             |
| <b>2. Gasto Etiquetado (2=A+B+C+D+E+F+G+H+I)</b>          | <b>71,736,902.00</b>                | <b>0.00</b> | <b>0.00</b> | <b>0.00</b> |
| A. Servicios Personales                                   | 16,337,627.22                       |             |             |             |
| B. Materiales y Suministros                               | 889,413.58                          |             |             |             |
| C. Servicios Generales                                    | 5,180,745.72                        |             |             |             |
| D. Transferencias, Asignaciones, Subsidios y Otras Ayudas | 1,013,579.67                        |             |             |             |
| E. Bienes Muebles, Inmuebles e Intangibles                | 0.00                                |             |             |             |
| F. Inversión Pública                                      | 46,238,024.00                       |             |             |             |
| G. Inversiones Financieras y Otras Provisiones            | 0.00                                |             |             |             |
| H. Participaciones y Aportaciones                         | 0.00                                |             |             |             |
| I. Deuda Pública  | 2,077,511.81                        |             |             |             |
| <b>3. Total de Egresos Proyectados (3=1+2)</b>            | <b>201,103,600.00</b>               | <b>0.00</b> | <b>0.00</b> | <b>0.00</b> |



C.P. DANIA IVET MENDEZ CARDENAS

**TESORERÍA**



OFICIALIA MAYOR  
 LICDA. EN PSIC. PAOLA VIRDIANA VIRGEN RINCON



LICDA. TERESA DE JESUS PIEDRA VIDALES  
**PRESIDENCIA**



**MUNICIPIO DE ARMERIA, COL.**  
**Sistema Integral de Contabilidad Gubernamental**  
**RESULTADOS DE INGRESOS - LDF**

(PESOS)

| Concepto (b)  | Año 3        | Año 2        | Año 1        | Año del Ejerc. Vig.   |
|---|--------------|--------------|--------------|-----------------------|
|   | 2021<br>1(c) | 2022<br>1(c) | 2023<br>1(c) | 2024<br>2(d)          |
| <b>1. Ingresos de Libre Disposición (1=A+B+C+D+E+F+G+H+I+J+K+L)</b>                                 | <b>0.00</b>  | <b>0.00</b>  | <b>0.00</b>  | <b>132,474,191.97</b> |
| A. Impuestos  | 0.00         | 0.00         | 0.00         | 13,137,473.73         |
| B. Cuotas y Aportaciones de Seguridad Social  | 0.00         | 0.00         | 0.00         | 0.00                  |
| C. Contribuciones de Mejoras  | 0.00         | 0.00         | 0.00         | 0.00                  |
| D. Derechos   | 0.00         | 0.00         | 0.00         | 13,066,375.11         |
| E. Productos  | 0.00         | 0.00         | 0.00         | 831,382.52            |
| F. Aprovechamientos   | 0.00         | 0.00         | 0.00         | 709,085.29            |
| G. Ingresos por Ventas de Bienes y Servicios  | 0.00         | 0.00         | 0.00         | 0.00                  |
| H. Participaciones  | 0.00         | 0.00         | 0.00         | 102,688,763.62        |
| I. Incentivos Derivados de la Colaboración Fiscal   | 0.00         | 0.00         | 0.00         | 2,041,111.70          |
| J. Transferencias   | 0.00         | 0.00         | 0.00         | 0.00                  |
| K. Convenios  | 0.00         | 0.00         | 0.00         | 0.00                  |
| L. Otros Ingresos de Libre Disposición  | 0.00         | 0.00         | 0.00         | 0.00                  |
| <b>2. Transferencias Federales Etiquetadas (2=A+B+C+D+E)</b>  | <b>0.00</b>  | <b>0.00</b>  | <b>0.00</b>  | <b>68,368,619.30</b>  |
| A. Aportaciones   | 0.00         | 0.00         | 0.00         | 68,368,619.30         |
| B. Convenios  | 0.00         | 0.00         | 0.00         | 0.00                  |
| C. Fondos Distintos de Aportaciones   | 0.00         | 0.00         | 0.00         | 0.00                  |
| D. Transferencias, Subsidios y Subvenciones, y Pensiones y Jubilaciones                             | 0.00         | 0.00         | 0.00         | 0.00                  |
| E. Otras Transferencias Federales Etiquetadas   | 0.00         | 0.00         | 0.00         | 0.00                  |
| <b>3. Ingresos Derivados de Financiamientos (3=A)</b>   | <b>0.00</b>  | <b>0.00</b>  | <b>0.00</b>  | <b>0.00</b>           |
| A. Ingresos Derivados de Financiamientos  | 0.00         | 0.00         | 0.00         | 0.00                  |
| <b>4. Total de Resultados de Ingresos (4=1+2+3)</b>   | <b>0.00</b>  | <b>0.00</b>  | <b>0.00</b>  | <b>200,842,811.27</b> |
| <b>Datos Informativos</b>   |              |              |              |                       |
| 1. Ingresos Derivados de Financiamientos con Fuente de Pago de Ingresos de Libre Disposición        | 0.00         | 0.00         | 0.00         | 0.00                  |
| 2. Ingresos Derivados de Financiamientos con Fuente de Pago de Transferencias Federales Etiquetadas | 0.00         | 0.00         | 0.00         | 0.00                  |
| <b>3. Ingresos Derivados de Financiamientos (3 = 1 + 2)</b>   | <b>0.00</b>  | <b>0.00</b>  | <b>0.00</b>  | <b>0.00</b>           |

1. Los importes corresponden al momento contable de los ingresos devengados.
2. Los importes corresponden a los ingresos devengados al cierre trimestral más reciente disponible y estimados para el resto del ejercicio.



MUNICIPIO DE ARMERIA, COL.  
Sistema Integral de Contabilidad Gubernamental  
RESULTADOS DE INGRESOS - LDF

(PESOS)

| Concepto (b) | Año 3<br>2021<br>1(C) | Año 2<br>2022<br>1(C) | Año 1<br>2023<br>1(C) | Año del Ejer. Vig.<br>2024<br>2(D) |
|--------------|-----------------------|-----------------------|-----------------------|------------------------------------|
|--------------|-----------------------|-----------------------|-----------------------|------------------------------------|

Nota: Estas firmas corresponden al RESULTADOS DE INGRESOS - LDF

  
PRESIDENTE MUNICIPAL  
LICDA. TERESA DE JESÚS PIEDRAVIDALES  
**PRESIDENCIA**

  
TESORERO MUNICIPAL  
C.P. DANIA IVET MENDEZ CARDENAS  
**TESORERÍA**

  
LICDA. EN PSIC. PAOLA VIRIBIANA VIRGEN RINCON  
**OFICIALIA MAYOR**



MUNICIPIO DE ARMERIA, COL.  
Sistema Integral de Contabilidad Gubernamental  
RESULTADOS DE EGRESOS - LDF

(PESOS)

| Concepto (b)  | Año 3<br>2021 |             | Año 2<br>2022 |             | Año 1<br>2023 |             | Año del Ejec. Vig.<br>2024 |  |
|---|---------------|-------------|---------------|-------------|---------------|-------------|----------------------------|--|
|   | 1(c)          |             | 1(c)          |             | 1(c)          |             | 2(d)                       |  |
| <b>1. Gasto No Etiquetado (1=A+B+C+D+E+F+G+H+I)</b>       | <b>0.00</b>   | <b>0.00</b> | <b>0.00</b>   | <b>0.00</b> | <b>0.00</b>   | <b>0.00</b> | <b>116,655,550.50</b>      |  |
| A. Servicios Personales                                   | 0.00          | 0.00        | 0.00          | 0.00        | 0.00          | 0.00        | 75,285,837.53              |  |
| B. Materiales y Suministros                               | 0.00          | 0.00        | 0.00          | 0.00        | 0.00          | 0.00        | 5,522,370.06               |  |
| C. Servicios Generales                                    | 0.00          | 0.00        | 0.00          | 0.00        | 0.00          | 0.00        | 7,459,018.17               |  |
| D. Transferencias, Asignaciones, Subsidios y Otras Ayudas | 0.00          | 0.00        | 0.00          | 0.00        | 0.00          | 0.00        | 24,148,255.76              |  |
| E. Bienes Muebles, Inmuebles e Intangibles                | 0.00          | 0.00        | 0.00          | 0.00        | 0.00          | 0.00        | 113,237.44                 |  |
| F. Inversión Pública                                      | 0.00          | 0.00        | 0.00          | 0.00        | 0.00          | 0.00        | 0.00                       |  |
| G. Inversiones Financieras y Otras Provisiones            | 0.00          | 0.00        | 0.00          | 0.00        | 0.00          | 0.00        | 0.00                       |  |
| H. Participaciones y Aportaciones                         | 0.00          | 0.00        | 0.00          | 0.00        | 0.00          | 0.00        | 0.00                       |  |
| I. Deuda Pública  | 0.00          | 0.00        | 0.00          | 0.00        | 0.00          | 0.00        | 4,126,831.54               |  |
| <b>2. Gasto Etiquetado (2=A+B+C+D+E+F+G+H+I)</b>          | <b>0.00</b>   | <b>0.00</b> | <b>0.00</b>   | <b>0.00</b> | <b>0.00</b>   | <b>0.00</b> | <b>39,865,937.61</b>       |  |
| A. Servicios Personales                                   | 0.00          | 0.00        | 0.00          | 0.00        | 0.00          | 0.00        | 15,871,978.73              |  |
| B. Materiales y Suministros                               | 0.00          | 0.00        | 0.00          | 0.00        | 0.00          | 0.00        | 1,066,890.33               |  |
| C. Servicios Generales                                    | 0.00          | 0.00        | 0.00          | 0.00        | 0.00          | 0.00        | 4,885,896.48               |  |
| D. Transferencias, Asignaciones, Subsidios y Otras Ayudas | 0.00          | 0.00        | 0.00          | 0.00        | 0.00          | 0.00        | 987,275.26                 |  |
| E. Bienes Muebles, Inmuebles e Intangibles                | 0.00          | 0.00        | 0.00          | 0.00        | 0.00          | 0.00        | 0.00                       |  |
| F. Inversión Pública                                      | 0.00          | 0.00        | 0.00          | 0.00        | 0.00          | 0.00        | 15,035,040.68              |  |
| G. Inversiones Financieras y Otras Provisiones            | 0.00          | 0.00        | 0.00          | 0.00        | 0.00          | 0.00        | 0.00                       |  |
| H. Participaciones y Aportaciones                         | 0.00          | 0.00        | 0.00          | 0.00        | 0.00          | 0.00        | 0.00                       |  |
| I. Deuda Pública  | 0.00          | 0.00        | 0.00          | 0.00        | 0.00          | 0.00        | 2,018,856.13               |  |
| <b>3. Total del Resultado de Egresos (3=1+2)</b>          | <b>0.00</b>   | <b>0.00</b> | <b>0.00</b>   | <b>0.00</b> | <b>0.00</b>   | <b>0.00</b> | <b>156,521,488.11</b>      |  |

1. Los importes corresponden al momento contable de los ingresos devengados.
2. Los importes corresponden a los ingresos devengados al cierre trimestral más reciente disponible y estimados para el resto del ejercicio.



**MUNICIPIO DE ARMERIA, COL.**  
 Sistema Integral de Contabilidad Gubernamental  
**RESULTADOS DE EGRESOS - LDF**

(PESOS)

| Concepto (b) | Año 3<br>2021<br>1(c) | Año 2<br>2022<br>1(c) | Año 1<br>2023<br>1(c) | Año del Ejec. Vig.<br>2024<br>2(d) |
|--------------|-----------------------|-----------------------|-----------------------|------------------------------------|
|--------------|-----------------------|-----------------------|-----------------------|------------------------------------|

Nota: Estas firmas corresponden al RESULTADOS DE EGRESOS - LDF



LICDA. TERESA DE JESUS-PIEDRA VIDALES  
**PRESIDENCIA**



C.P. DANIA IVET MENDEZ CARDENAS  
**TESORERÍA**



LICDA. EMPESIA PAOLA VIRIDIANA VIRGEN RINCON  
**OFICIALIA MAYOR**



**MUNICIPIO DE ARMERIA, COL.**  
**Sistema Integral de Contabilidad Gubernamental**  
**INFORME SOBRE ESTUDIOS ACTUARIALES - LDF**

**Tipo de Sistema**  
 Prestación laboral o Fondo general para trabajadores del estado o municipio

Beneficio definido, Contribución definida o Mixto

**Población afiliada**

**Activos**

Edad máxima

Edad mínima

Edad promedio

**Pensionados y Jubilados**

Edad máxima

Edad mínima

Edad promedio

**Beneficiarios**

Promedio de años de servicio (trabajadores activos)

Aportación individual al plan de pensión como % del salario

Aportación del ente público al plan de pensión como % del salario

Crecimiento esperado de los pensionados y jubilados (como %)

Crecimiento esperado de los activos (como %)

Edad de Jubilación o Pensión

Esperanza de vida

**Ingresos del Fondo**

Ingresos Anuales al Fondo de Pensiones

**Nómina anual**

**Activos**

Pensionados y Jubilados

Beneficiarios de Pensionados y Jubilados

**Monto mensual por pensión**

**Máximo**

**Mínimo**

**Promedio**

**Monto de la reserva**

**Valor presente de las obligaciones**

Pensiones y Jubilaciones en curso de pago

Generación actual

Generaciones futuras

**Valor presente de las contribuciones asociadas a los sueldos futuros de cotización X%**

Generación actual

Generaciones futuras

**Valor presente de aportaciones futuras**

Generación actual

Generaciones futuras

Prestación laboral

Beneficio Definido

373

90

21

45

2

59

48

54

9.91

NG - 8.0%

2020 - 3.30%

225,00%

1.0061%

27.65

8,284,746.20

94' 213,060.04

443937.78

0.00

20,539.80

16,455.02

18,497.41

7,122,656.24

9,648,052.12

639,296,930.13

365,333,499.92

53552064.72

129,112,157.44

126917754.38

448758238.04