

# Municipio de Armería, Colima



## Cuenta Publica

Enero 2024

# CONTENIDO

## Información Contable ●

- Estado de Actividades
- Estado de Situación Financiera
- Estado de Variación de la Hacienda Pública
- Estado de Cambios en la Situación Financiera
- Estado de Flujos de Efectivo
- Informe Sobre Pasivos Contingentes
- Notas a los Estados Financieros
- Estado Analítico del Activo
- Estado Analítico de la Deuda y Otros Pasivos

## Información Presupuestaria ●

### Estado Analítico de Ingresos

- Rubro de Ingreso
- Fuente de Financiamiento

### Estado Analítico del Presupuesto de Egresos

- Clasificación por Objeto del Gasto
- Clasificación por Tipo de Gasto
- Clasificación Administrativa
- Clasificación Funcional
- Clasificación por Fuente de Financiamiento
- Ubicación Geográfica

## Información de Deuda ●

- Endeudamiento Neto
- Intereses de la Deuda

## Información Programática ●

- Gasto por Categoría Programática

## Indicadores de Postura Fiscal ●

# Información Contable







MUNICIPIO DE ARMERIA, COL.  
Sistema Integral de Contabilidad Gubernamental  
ESTADO DE ACTIVIDADES  
DEL 1 DE ENERO AL 31 DE ENERO DE 2024  
(Cifras en Pesos)

Concepto	2024	2023
<b>INGRESOS Y OTROS BENEFICIOS</b>		
<b>INGRESOS DE GESTIÓN</b>		
IMPUESTOS	8,201,237.98	6,972,566.41
CUOTAS Y APORTACIONES DE SEGURIDAD SOCIAL	6,084,447.08	5,362,849.31
CONTRIBUCIONES DE MEJORAS	0.00	0.00
DERECHOS	0.00	0.00
PRODUCTOS	2,049,553.33	1,481,413.71
APROVECHAMIENTOS	42,197.91	103,578.79
INGRESOS POR VENTA DE BIENES Y PRESTACIÓN DE SERVICIOS	25,039.66	24,724.60
	0.00	0.00
<b>PARTICIPACIONES, APORTACIONES, CONVENIOS, INCENTIVOS DERIVADOS DE LA COLABORACIÓN FISCAL, FONDOS DISTINTOS DE APORTACIONES, TRANSFERENCIAS, ASIGNACIONES, SUBSIDIOS Y SUBVENCIONES, Y PENSIONES Y JUBILACIONES</b>	10,978,725.31	9,588,973.80
PARTICIPACIONES, APORTACIONES, CONVENIOS, INCENTIVOS DERIVADOS DE LA COLABORACIÓN FISCAL Y FONDOS DISTINTOS DE APORTACIONES	10,978,725.31	9,588,973.80
TRANSFERENCIAS, ASIGNACIONES, SUBSIDIOS Y SUBVENCIONES, Y PENSIONES Y JUBILACIONES	0.00	0.00
<b>OTROS INGRESOS Y BENEFICIOS</b>		
INGRESOS FINANCIEROS	0.00	0.00
INCREMENTO POR VARIACIÓN DE INVENTARIOS	0.00	0.00
DISMINUCIÓN DEL EXCESO DE ESTIMACIONES POR PÉRDIDA O DETERIORO U OBSOLESCENCIA	0.00	0.00
DISMINUCIÓN DEL EXCESO DE PROVISIONES	0.00	0.00
OTROS INGRESOS Y BENEFICIOS VARIOS	0.00	0.00
<b>TOTAL DE INGRESOS Y OTROS BENEFICIOS</b>	<b>19,179,963.29</b>	<b>16,561,540.21</b>
<b>GASTOS Y OTRAS PÉRDIDAS</b>		
<b>GASTOS DE FUNCIONAMIENTO</b>		
SERVICIOS PERSONALES	6,797,023.18	6,556,460.20
MATERIALES Y SUMINISTROS	5,604,366.96	5,412,005.49
SERVICIOS GENERALES	396,748.65	451,800.80
	795,907.57	692,653.91
<b>TRANSFERENCIAS, ASIGNACIONES, SUBSIDIOS Y OTRAS AYUDAS</b>	2,776,062.50	1,652,697.92
TRANSFERENCIAS INTERNAS Y ASIGNACIONES AL SECTOR PÚBLICO	0.00	0.00
TRANSFERENCIAS AL RESTO DEL SECTOR PÚBLICO	1,564,166.67	483,333.34
SUBSIDIOS Y SUBVENCIONES	49,000.00	63,000.00
AYUDAS SOCIALES	30,500.00	50,100.00
PENSIONES Y JUBILACIONES	1,132,395.83	1,056,264.58





MUNICIPIO DE ARMERIA, COL.  
Sistema Integral de Contabilidad Gubernamental  
ESTADO DE ACTIVIDADES  
DEL 1 DE ENERO AL 31 DE ENERO DE 2024  
(Cifras en Pesos)

Concepto	2024	2023
TRANSFERENCIAS A FIDEICOMISOS, MANDATOS Y CONTRATOS ANALOGOS.	0.00	0.00
TRANSFERENCIAS A LA SEGURIDAD SOCIAL	0.00	0.00
DONATIVOS	0.00	0.00
TRANSFERENCIAS AL EXTERIOR	0.00	0.00
<b>PARTICIPACIONES Y APORTACIONES</b>	0.00	0.00
PARTICIPACIONES	0.00	0.00
APORTACIONES	0.00	0.00
CONVENIOS	0.00	0.00
<b>INTERESES, COMISIONES Y OTROS GASTOS DE LA DEUDA PÚBLICA</b>	66,170.00	70,642.40
INTERESES DE LA DEUDA PUBLICA	66,170.00	70,642.40
COMISIONES DE LA DEUDA PUBLICA	0.00	0.00
GASTOS DE LA DEUDA PUBLICA	0.00	0.00
COSTO POR CEBERTURAS	0.00	0.00
APOYOS FINANCIEROS	0.00	0.00
<b>OTROS GASTOS Y PÉRDIDAS EXTRAORDINARIAS</b>	0.00	0.00
ESTIMACIONES, DEPRECIACIONES, DETERIOROS, OBSOLESCENCIA Y AMORTIZACIONES	0.00	0.00
PROVISIONES	0.00	0.00
DISMINUCION DE INVENTARIOS	0.00	0.00
AUMENTO POR INSUFICIENCIA DE ESTIMACIONES POR PÉRDIDA O DETERIORO U OBSOLESCENCIA	0.00	0.00
AUMENTO POR INSUFICIENCIA DE PROVISIONES	0.00	0.00
OTROS GASTOS	0.00	0.00
<b>INVERSION PUBLICA</b>	0.00	0.00
INVERSION PUBLICA NO CAPITALIZABLE	0.00	0.00

**TOTAL DE GASTOS Y OTRAS PÉRDIDAS**




**9,639,255.68 8,279,800.52**

**RESULTADOS DEL EJERCICIO (AHORRO/DESAHORRO)**

**9,540,707.61 8,281,739.69**



**MUNICIPIO DE ARMERIA, COL.**  
 Sistema Integral de Contabilidad Gubernamental  
**ESTADO DE ACTIVIDADES**  
**DEL 1 DE ENERO AL 31 DE ENERO DE 2024**  
 (Cifras en Pesos)

Concepto	2024	2023
<p>"BAJO PROTESTA DE DECIR VERDAD DECLARAMOS QUE LOS ESTADOS FINANCIEROS Y SUS NOTAS, SON VERDADERAMENTE CORRECTOS Y SON RESPONSABILIDAD DEL EMISOR"</p> <p align="center">   <b>TESORERO MUNICIPAL</b>  <b>C.P. DANIA IVET MENDEZ CARDENAS</b> </p> <p align="center">   <b>PRESIDENCIA</b>  <b>LICDA. ESTHIER YIEL ZEPEDA FIGUEROA</b> </p>	<p align="center">   <b>OFICIAL MAYOR</b>  <b>LICDA. EN PSIC. PAOLA VIRIDIANA VIRGEN RINCON</b> </p>	





**MUNICIPIO DE ARMERIA, COL.**  
 Sistema Integral de Contabilidad Gubernamental  
**ESTADO DE SITUACION FINANCIERA**  
**AL 31 DE ENERO DE 2024**  
 (Cifras en Pesos)

Concepto	2024	2023	Concepto	2024	2023
<b>ACTIVO</b>			<b>PASIVO</b>		
<b>ACTIVO CIRCULANTE</b>			<b>PASIVO CIRCULANTE</b>		
EFFECTIVO Y EQUIVALENTES	24,221,908.43	23,891,282.26	CUENTAS POR PAGAR A CORTO PLAZO	50,284,525.51	70,763,167.25
DERECHOS A RECIBIR EFFECTIVO O EQUIVALENTES	87,006,598.44	78,112,421.91	DOCUMENTOS POR PAGAR A CORTO PLAZO	0.00	0.00
DERECHOS A RECIBIR BIENES O SERVICIOS	0.00	0.00	PORCIÓN A CORTO PLAZO DE LA DEUDA PÚBLICA A LARGO PLAZO	7,074,489.91	3,988,462.17
INVENTARIOS	0.00	0.00	TÍTULOS Y VALORES A CORTO PLAZO	0.00	0.00
ALMACÉN	0.00	0.00	PASIVOS DIFERIDOS A CORTO PLAZO	0.00	0.00
ESTIMACIÓN POR PÉRDIDAS O DETERIORO DE ACTIVOS CIRCULANTES	0.00	0.00	FONDOS Y BIENES DE TERCEROS EN GARANTÍA Y/O ADMINISTRACIÓN A CORTO PLAZO	769,044.07	766,969.27
OTROS ACTIVOS CIRCULANTES	0.00	0.00	PROVISIONES A CORTO PLAZO	0.00	0.00
<b>TOTAL DE ACTIVOS CIRCULANTES</b>	<b>111,228,506.87</b>	<b>102,003,704.17</b>	OTROS PASIVOS A CORTO PLAZO	21,515.09	218,769.97
			<b>TOTAL DE PASIVOS CIRCULANTES</b>	<b>58,149,574.58</b>	<b>75,737,368.66</b>
<b>ACTIVO NO CIRCULANTE</b>			<b>PASIVO NO CIRCULANTE</b>		
INVERSIONES FINANCIERAS A LARGO PLAZO	0.00	0.00	CUENTAS POR PAGAR A LARGO PLAZO	0.00	0.00
DERECHOS A RECIBIR EFFECTIVO O EQUIVALENTES A LARGO PLAZO	0.00	0.00	DOCUMENTOS POR PAGAR A LARGO PLAZO	0.00	0.00
BIENES INMUEBLES, INFRAESTRUCTURA Y CONSTRUCCIONES EN PROCESO	171,153,838.44	171,834,912.05	DEUDA PÚBLICA A LARGO PLAZO	4,842,298.60	6,010,840.25
BIENES MUEBLES	3,604,156.77	3,029,939.90	PASIVOS DIFERIDOS A LARGO PLAZO	0.00	0.00
ACTIVOS INTANGIBLES	0.00	0.00	FONDOS Y BIENES DE TERCEROS EN GARANTÍA Y/O	0.00	0.00
DEPRECIACIONES, DETERIORO Y	0.00	0.00			



**MUNICIPIO DE ARMERIA, COL.**  
Sistema Integral de Contabilidad Gubernamental  
**ESTADO DE SITUACION FINANCIERA**  
**AL 31 DE ENERO DE 2024**  
(Cifras en Pesos)

Concepto	2024	2023	Concepto	2024	2023
AMORTIZACIONES ACUMULADAS DE BIENES			ADMINISTRACIÓN A LARGO PLAZO		
ACTIVOS DIFERIDOS	10,463,380.58	10,463,380.58	PROVISIONES A LARGO PLAZO	0.00	0.00
<b>ESTIMACIÓN POR PÉRDIDAS O DETERIORO DE ACTIVOS NO CIRCULANTES</b>	<b>0.00</b>	<b>0.00</b>	<b>TOTAL DE PASIVOS NO CIRCULANTES</b>	<b>4,842,298.60</b>	<b>6,010,840.25</b>
OTROS ACTIVOS NO CIRCULANTES	17,309,729.71	17,309,729.71			
<b>TOTAL DE ACTIVOS NO CIRCULANTES</b>	<b>202,531,105.50</b>	<b>202,637,962.24</b>	<b>TOTAL DEL PASIVO</b>	<b>62,991,873.18</b>	<b>81,748,208.91</b>
<b>TOTAL DEL ACTIVO</b>	<b>313,759,612.37</b>	<b>304,641,666.41</b>	<b>HACIENDA PÚBLICA/ PATRIMONIO</b>		
			HACIENDA PÚBLICA/ PATRIMONIO	19,255,487.03	19,255,487.03
			CONTRIBUIDO	0.00	0.00
			APORTACIONES	0.00	0.00
			DONACIONES DE CAPITAL	0.00	0.00
			ACTUALIZACIÓN DE LA HACIENDA PÚBLICA/ PATRIMONIO	19,255,487.03	19,255,487.03
			<b>HACIENDA PÚBLICA/ PATRIMONIO GENERADO</b>	<b>231,512,252.16</b>	<b>203,637,970.47</b>
			RESULTADOS DEL EJERCICIO (AHORRO/DESAHORRO)	9,540,707.61	8,281,739.69
			RESULTADOS DE EJERCICIOS ANTERIORES	221,971,544.55	195,356,230.78
			REVALÚOS	0.00	0.00
			RESERVAS	0.00	0.00
			RECTIFICACIONES DE RESULTADOS DE EJERCICIOS ANTERIORES	0.00	0.00
			<b>EXCESO O</b>	<b>0.00</b>	<b>0.00</b>





**MUNICIPIO DE ARMERIA, COL.**  
 Sistema Integral de Contabilidad Gubernamental  
**ESTADO DE SITUACION FINANCIERA**  
**AL 31 DE ENERO DE 2024**  
 (Cifras en Pesos)

Concepto	2024	2023	Concepto	2024	2023
<b>INSUFICIENCIA EN LA ACTUALIZACION DE LA HACIENDA PUBLICA/ PATRIMONIO</b>			<b>INSUFICIENCIA EN LA ACTUALIZACION DE LA HACIENDA PUBLICA/ PATRIMONIO</b>		
RESULTADO POR POSICIÓN MONETARIA	0.00	0.00	RESULTADO POR POSICIÓN MONETARIA	0.00	0.00
RESULTADO POR TENENCIA DE ACTIVOS NO MONETARIOS	0.00	0.00	RESULTADO POR TENENCIA DE ACTIVOS NO MONETARIOS	0.00	0.00
<b>TOTAL HACIENDA PUBLICA/ PATRIMONIO</b>	<b>250,767,739.19</b>	<b>222,893,457.50</b>	<b>TOTAL HACIENDA PUBLICA/ PATRIMONIO</b>	<b>250,767,739.19</b>	<b>222,893,457.50</b>
<b>TOTAL DEL PASIVO Y HACIENDA PUBLICA/ PATRIMONIO</b>	<b>313,759,612.37</b>	<b>304,641,666.41</b>	<b>TOTAL DEL PASIVO Y HACIENDA PUBLICA/ PATRIMONIO</b>	<b>313,759,612.37</b>	<b>304,641,666.41</b>

"BAJO PROTESTA DE DECIR VERDAD DECLARAMOS QUE LOS ESTADOS FINANCIEROS Y SUS NOTAS, SON RAZONABLEMENTE CORRECTOS Y SON RESPONSABILIDAD DEL EMISOR"



TESORERO MUNICIPAL

C.P. DANIEL MENDEZ CARDENAS

**TESORERÍA**



LICDA. DANIELA SALAS Y EL ZEPEDA FIGUEROA

**PRESIDENCIA**



OFICIAL MAYOR

LICDA. EN PSIC. PAOLA VIRIDIANA VIRGEN RINCON



**MUNICIPIO DE ARMERIA, COL.**  
 Sistema Integral de Contabilidad Gubernamental  
**ESTADO DE VARIACION EN LA HACIENDA PUBLICA**  
**DEL 1 DE ENERO AL 31 DE ENERO DE 2024**  
 (Cifras en Pesos)

Concepto	Hacienda Pública/ Patrimonio Contribuido	Hacienda Pública/ Patrimonio Gen. Ejer. Ant.	Hacienda Pública/ Patrimonio Gen. Ejer. Ant.	Hacienda Pública/ Patrimonio Gen. Ejer. Ant.	Hacienda Pública/ Patrimonio Gen. Ejer. Ant.	Exceso o Insuficiencia en la Actualización de la Hac. Pública / Patrimonio	Total
<b>Hacienda Pública / Patrimonio Contribuido Neto de 2023</b>	<b>19,255,487.03</b>						<b>19,255,487.03</b>
<i>Aportaciones</i>	0.00						0.00
<i>Donaciones de Capital</i>	0.00						0.00
<i>Actualización de la Hacienda Pública/Patrimonio</i>	19,255,487.03						19,255,487.03
<b>Hacienda Pública / Patrimonio Generado Neto de 2023</b>		<b>166,481,653.77</b>	<b>55,489,890.78</b>				<b>221,971,544.55</b>
<i>Resultados del Ejercicio (Ahorro/DesAhorro)</i>		166,481,653.77	55,489,890.78				55,489,890.78
<i>Resultados de Ejercicios Anteriores</i>							166,481,653.77
<i>Revalúos</i>		0.00					0.00
<i>Reservas</i>		0.00					0.00
<i>Rectificaciones de Resultados de Ejercicios Anteriores</i>		0.00					0.00
<b>Exceso o Insuficiencia en la Actualización de la Hacienda Pública/Patrimonio Neto de 2023</b>						<b>0.00</b>	<b>0.00</b>
<i>Resultados por Posición Monetaria</i>							0.00
<i>Resultados por Tenencia de Activos no Monetarios</i>							0.00
<b>Hacienda Pública/Patrimonio Neto Final de 2023</b>	<b>19,255,487.03</b>	<b>166,481,653.77</b>	<b>55,489,890.78</b>			<b>0.00</b>	<b>241,227,031.58</b>
<b>Cambios en la Hacienda Pública/Patrimonio Contribuido Neto de 2024</b>	<b>0.00</b>						<b>0.00</b>
<i>Aportaciones</i>	0.00						0.00
<i>Donaciones de Capital</i>	0.00						0.00
<i>Actualización de la Hacienda Pública/Patrimonio</i>	0.00						0.00
<b>Variaciones de la Hacienda Pública/Patrimonio Generado Neto de 2024</b>		<b>55,489,890.78</b>	<b>-45,949,183.17</b>				<b>9,540,707.61</b>
<i>Resultados del Ejercicio (Ahorro/Desahorro)</i>			9,540,707.61				9,540,707.61
<i>Resultados de Ejercicios Anteriores</i>		55,489,890.78	-55,489,890.78				0.00
<i>Revalúos</i>			0.00				0.00
<i>Reservas</i>			0.00				0.00
<i>Rectificaciones de Resultados de Ejercicios Anteriores</i>			0.00				0.00





**MUNICIPIO DE ARMERIA, COL.**  
 Sistema Integral de Contabilidad Gubernamental  
**ESTADO DE VARIACION EN LA HACIENDA PUBLICA**  
**DEL 1 DE ENERO AL 31 DE ENERO DE 2024**  
 (Cifras en Pesos)

Concepto	Hacienda Pública/Patrimonio Contribuido	Hacienda Pública/Patrimonio Gen. Ej. Ant.	Hacienda Pública/Patrimonio Gen. Ej. Ant.	Hacienda Pública/Patrimonio Gen. Ej. Ant.	Exceso o Insuficiencia en la Actualización de la Hac. Pública / Patrimonio	Total
----------	---	---	---	---	--	-------

**Cambios en el Exceso o Insuficiencia en la Actualización de la Hacienda Pública/Patrimonio Neto de 2024**

*Resultado por Posición Monetaria*

*Resultado por Tenencia de Activos no Monetarios*

**Hacienda Pública/Patrimonio Neto Final de 2024 19,255,487.03 221,971,544.55 9,540,707.61 0.00 250,767,739.19**

"BAJO PROTESTA DE DECIR VERDAD DECLARAMOS QUE LOS ESTADOS FINANCIEROS Y SUS ANEXOS SON VERIDADERAMENTE CORRECTOS Y SON RESPONSABILIDAD DEL EMISOR"



C.P. DANIA IVET MENDEZ CARDENAS

**TESORERÍA**



LICDA. ANA MARILEY Yael ZEPEDA FIGUEROA

**PRESIDENCIA**



LICDA. EN PSIC. PAOLA VIRIDIANA VIRGEN RINCON

**OFICIALIA MAYOR**



**MUNICIPIO DE ARMERIA, COL.**  
Sistema Integral de Contabilidad Gubernamental  
**ESTADO DE CAMBIOS EN LA SITUACION FINANCIERA**  
**DEL 1 DE ENERO AL 31 DE ENERO DE 2024**  
(Cifras en Pesos)

Concepto	Origen	Aplicación
<b>ACTIVO</b>	<b>950,117.00</b>	<b>5,561,877.61</b>
<b>ACTIVO CIRCULANTE</b>	950,117.00	4,220,709.01
EFFECTIVO Y EQUIVALENTES	0.00	4,220,709.01
DERECHOS A RECIBIR EFECTIVO O EQUIVALENTES	950,117.00	0.00
DERECHOS A RECIBIR BIENES O SERVICIOS	0.00	0.00
INVENTARIOS	0.00	0.00
ALMACÉN	0.00	0.00
ESTIMACIÓN POR PÉRDIDAS O DETERIORO DE ACTIVOS CIRCULANTES	0.00	0.00
OTROS ACTIVOS CIRCULANTES	0.00	0.00
<b>ACTIVO NO CIRCULANTE</b>	0.00	1,341,168.60
INVERSIONES FINANCIERAS A LARGO PLAZO	0.00	0.00
DÉRECHOS A RECIBIR EFECTIVO O EQUIVALENTES A LARGO PLAZO	0.00	0.00
BIENES INMUEBLES, INFRAESTRUCTURA Y CONSTRUCCIONES EN PROCESO	0.00	1,341,168.60
BIENES MUEBLES	0.00	0.00
ACTIVOS INTANGIBLES	0.00	0.00
DEPRECIACIONES, DETERIORO Y AMORTIZACIONES ACUMULADAS DE BIENES	0.00	0.00
ACTIVOS DIFERIDOS	0.00	0.00
ESTIMACIÓN POR PÉRDIDAS O DETERIORO DE ACTIVOS NO CIRCULANTES	0.00	0.00
OTROS ACTIVOS NO CIRCULANTES	0.00	0.00
<b>PASIVO</b>	<b>74,489.91</b>	<b>5,003,436.91</b>
<b>PASIVO CIRCULANTE</b>	74,489.91	3,834,895.26
CUENTAS POR PAGAR A CORTO PLAZO	0.00	3,834,895.26
DOCUMENTOS POR PAGAR A CORTO PLAZO	0.00	0.00
PORCIÓN A CORTO PLAZO DE LA DEUDA PÚBLICA A LARGO PLAZO	74,489.91	0.00
TÍTULOS Y VALORES A CORTO PLAZO	0.00	0.00
PASIVOS DIFERIDOS A CORTO PLAZO	0.00	0.00
FONDOS Y BIENES DE TERCEROS EN GARANTÍA Y/O ADMINISTRACIÓN A CORTO PLAZO	0.00	0.00
PROVISIONES A CORTO PLAZO	0.00	0.00
OTROS PASIVOS A CORTO PLAZO	0.00	0.00
<b>PASIVO NO CIRCULANTE</b>	0.00	1,168,541.65
CUENTAS POR PAGAR A LARGO PLAZO	0.00	0.00
DOCUMENTOS POR PAGAR A LARGO PLAZO	0.00	0.00
DEUDA PÚBLICA A LARGO PLAZO	0.00	1,168,541.65
PASIVOS DIFERIDOS A LARGO PLAZO	0.00	0.00





**MUNICIPIO DE ARMERIA, COL.**  
 Sistema Integral de Contabilidad Gubernamental  
**ESTADO DE CAMBIOS EN LA SITUACION FINANCIERA**  
**DEL 1 DE ENERO AL 31 DE ENERO DE 2024**  
 (Cifras en Pesos)

Concepto	Origen	Aplicación
FONDOS Y BIENES DE TERCEROS EN GARANTÍA Y/O ADMINISTRACIÓN A LARGO PLAZO	0.00	0.00
PROVISIONES A LARGO PLAZO	0.00	0.00
<b>HACIENDA PUBLICA/ PATRIMONIO</b>	<b>55,489,890.78</b>	<b>45,949,183.17</b>
<b>HACIENDA PUBLICA/ PATRIMONIO CONTRIBUIDO</b>	0.00	0.00
APORTACIONES	0.00	0.00
DONACIONES DE CAPITAL	0.00	0.00
ACTUALIZACIÓN DE LA HACIENDA PÚBLICA/ PATRIMONIO	0.00	0.00
<b>HACIENDA PUBLICA/ PATRIMONIO GENERADO</b>	<b>55,489,890.78</b>	<b>45,949,183.17</b>
RESULTADOS DEL EJERCICIO (AHORRO/DESAHORRO)	0.00	45,949,183.17
RESULTADOS DE EJERCICIOS ANTERIORES	55,489,890.78	0.00
REVALÚOS	0.00	0.00
RESERVAS	0.00	0.00
RECTIFICACIONES DE RESULTADOS DE EJERCICIOS ANTERIORES	0.00	0.00
<b>EXCESO O INSUFICIENCIA EN LA ACTUALIZACION DE LA HACIENDA PUBLICA/ PATRIMONIO</b>	<b>0.00</b>	<b>0.00</b>
RESULTADO POR POSICIÓN MONETARIA	0.00	0.00
RESULTADO POR TENENCIA DE ACTIVOS NO MONETARIOS	0.00	0.00

\*BAJO PROTESTA DE DECIR VERDAD DECLARAMOS QUE LOS ESTADOS FINANCIEROS Y SUS NOTAS, SON RAZONABLES EN FORMA CORRECTA Y SON RESPONSABILIDAD DEL EMISOR\*



TESORERO MUNICIPAL

C.P. DANIA IVET MENDEZ CARDENAS

**TESORERÍA**



LICDA. DIANA XABY TABU ZEPEDA FIGUEROA

**PRESIDENCIA**



LICDA. EN PSIC. PAOLA VIRIDIANA VIRGEN RINCON

**OFICIALIA MAYOR**



MUNICIPIO DE ARMERIA, COL.  
Sistema Integral de Contabilidad Gubernamental  
ESTADO DE FLUJOS DE EFECTIVO  
DEL 1 DE ENERO AL 31 DE ENERO DE 2024  
(Cifras en Pesos)

Concepto	2024	2023
<b>FLUJOS DE EFECTIVO DE LAS ACTIVIDADES DE OPERACION</b>		
<b>ORIGEN</b>	<b>19,179,963.29</b>	<b>16,561,540.21</b>
IMPUESTOS	6,084,447.08	5,362,849.31
CUOTAS Y APORTACIONES DE SEGURIDAD SOCIAL	0.00	0.00
CONTRIBUCIONES DE MEJORAS	0.00	0.00
DERECHOS	2,049,553.33	1,481,413.71
PRODUCTOS	42,197.91	103,578.79
APROVECHAMIENTOS	25,039.66	24,724.60
INGRESOS POR VENTA DE BIENES Y PRESTACIÓN DE SERVICIOS	0.00	0.00
PARTICIPACIONES, APORTACIONES, CONVENIOS, INCENTIVOS DERIVADOS DE LA COLABORACIÓN FISCAL Y FONDOS DISTINTOS DE APORTACIONES	10,978,725.31	9,588,973.80
TRANSFERENCIAS, ASIGNACIONES, SUBSIDIOS Y SUBVENCIÓNES, Y PENSIONES Y JUBILACIONES	0.00	0.00
OTROS ORIGENES DE OPERACIÓN	0.00	0.00
<b>APLICACION</b>	<b>9,639,255.68</b>	<b>8,279,800.52</b>
SERVICIOS PERSONALES	5,604,366.96	5,412,005.49
MATERIALES Y SUMINISTROS	396,748.65	451,800.80
SERVICIOS GENERALES	795,907.57	692,653.91
TRANSFERENCIAS INTERNAS Y ASIGNACIONES AL SECTOR PÚBLICO	0.00	0.00
TRANSFERENCIAS AL RESTO DEL SECTOR PÚBLICO	1,564,166.67	483,333.34
SUBSIDIOS Y SUBVENCIÓNES	49,000.00	63,000.00
AYUDAS SOCIALES	30,500.00	50,100.00
PENSIONES Y JUBILACIONES	1,132,395.83	1,056,264.58
TRANSFERENCIAS A FIDEICOMISOS, MANDATOS Y CONTRATOS ANALOGOS.	0.00	0.00
TRANSFERENCIAS A LA SEGURIDAD SOCIAL	0.00	0.00
DONATIVOS	0.00	0.00
TRANSFERENCIAS AL EXTERIOR	0.00	0.00
PARTICIPACIONES	0.00	0.00
APORTACIONES	0.00	0.00
CONVENIOS	0.00	0.00
OTRAS APLICACIONES DE OPERACIÓN	66,170.00	70,642.40
<b>FLUJOS NETOS DE EFECTIVO POR ACTIVIDADES DE OPERACION</b>	<b>9,540,707.61</b>	<b>8,281,739.69</b>

**FLUJOS DE EFECTIVO DE LAS ACTIVIDADES DE INVERSION**





**MUNICIPIO DE ARMERIA, COL.**  
Sistema Integral de Contabilidad Gubernamental  
**ESTADO DE FLUJOS DE EFECTIVO**  
**DEL 1 DE ENERO AL 31 DE ENERO DE 2024**  
(Cifras en Pesos)

Concepto	2024	2023
<b>ORIGEN</b>		
BIENES INMUEBLES, INFRAESTRUCTURA Y CONSTRUCCIONES EN PROCESO	<u>55,489,890.78</u>	<u>0.00</u>
BIENES MUEBLES	0.00	0.00
OTROS ORIGENES DE INVERSION	0.00	0.00
<b>APLICACION</b>		
BIENES INMUEBLES, INFRAESTRUCTURA Y CONSTRUCCIONES EN PROCESO	<u>56,831,059.38</u>	<u>233,542.80</u>
BIENES MUEBLES	1,341,168.60	0.00
OTRAS APLICACIONES DE INVERSION	0.00	233,542.80
	<u>55,489,890.78</u>	<u>0.00</u>
<b>FLUJOS NETOS DE EFECTIVO POR ACTIVIDADES DE INVERSION</b>	<b><u>-1,341,168.60</u></b>	<b><u>-233,542.80</u></b>
<b>FLUJOS DE EFECTIVO DE LAS ACTIVIDADES DE FINANCIAMIENTO</b>		
<b>ORIGEN</b>		
ENDEUDAMIENTO NETO		
- INTERNO	<u>17,021,413.85</u>	<u>11,127,066.72</u>
- EXTERNO	1,168,541.65	1,074,267.44
	1,168,541.65	1,074,267.44
OTROS ORIGENES DE FINANCIAMIENTO	0.00	0.00
<b>APLICACION</b>		
SERVICIOS DE LA DEUDA	<u>15,852,872.20</u>	<u>10,052,799.28</u>
- INTERNO	<u>21,000,243.85</u>	<u>16,366,849.59</u>
- EXTERNO	2,262,593.39	1,160,072.71
	2,262,593.39	1,160,072.71
OTRAS APLICACIONES DE FINANCIAMIENTO	0.00	0.00
	<u>18,737,650.46</u>	<u>15,206,776.88</u>
<b>FLUJOS NETOS DE EFECTIVO POR ACTIVIDADES DE FINANCIAMIENTO</b>	<b><u>-3,978,830.00</u></b>	<b><u>-5,239,782.87</u></b>



**MUNICIPIO DE ARMERIA, COL.**  
 Sistema Integral de Contabilidad Gubernamental  
**ESTADO DE FLUJOS DE EFECTIVO**  
**DEL 1 DE ENERO AL 31 DE ENERO DE 2024**  
 (Cifras en Pesos)

Concepto	2024	2023
<b>INCREMENTO/DISMINUCION NETA EN EL EFECTIVO Y EQUIVALENTES AL EFECTIVO</b>	<b>4,220,709.01</b>	<b>2,808,414.02</b>
<b>EFECTIVO Y EQUIVALENTES AL EFECTIVO AL INICIO DEL EJERCICIO</b>	<b>20,001,199.42</b>	<b>21,082,868.24</b>
<b>EFECTIVO Y EQUIVALENTES AL EFECTIVO AL FINAL DEL EJERCICIO</b>	<b>24,221,908.43</b>	<b>23,891,282.26</b>

"BAJO PROTESTA DE DECIR VERDAD DECLARAMOS QUE LOS ESTADOS FINANCIEROS Y SUS NOTAS, SON RAZONABLEMENTE CORRECTOS Y SON RESPONSABILIDAD DEL EMISOR"

**AYUNTAMIENTO CONSTITUCIONAL DE ARMERIA, COLOMBIA**  
**PRESIDENTE MUNICIPAL**  
 LICDA. **DIANA RAFAEL ZEPEDA FIGUEROA**

**AYUNTAMIENTO CONSTITUCIONAL DE ARMERIA, COLOMBIA**  
**TESORERO MUNICIPAL**  
 C.P. **DANIA IVET MENDEZ CARDENAS**  
**TESORERIA**

**AYUNTAMIENTO CONSTITUCIONAL DE ARMERIA, COLOMBIA**  
**OFICIAL MAYOR**  
 LICDA. EN PSIC. **PAOLA VIRIDIANA VIRGEN RINCON**  
**OFICIALIA MAYOR**



I) NOTAS AL ESTADO DE ACTIVIDADES

**OTROS INGRESOS Y BENEFICIOS**

No se registraron otros ingresos.

**INGRESOS DE GESTION**

CUENTA	2024	2023
<b>INGRESOS DE GESTIÓN</b>	<b>\$ 8,201,237.98</b>	<b>\$ 6,972,566.41</b>
<b>IMPUESTOS</b>	<b>\$ 6,084,447.08</b>	<b>\$ 5,362,849.31</b>
IMPUESTO SOBRE LOS INGRESOS		
IMPUESTO SOBRE EL PATRIMONIO	\$ 5,832,019.23	\$ 5,105,278.85
IMPUESTO SOBRE LA PRODUCCION, EL CONSUMO Y LAS TRANSACCIONES	\$ 94,402.56	\$ 26,678.22
ACCESORIOS	\$ 158,025.29	\$ 230,892.24
<b>DERECHOS</b>	<b>\$ 2,049,553.33</b>	<b>\$ 1,481,413.71</b>
DERECHOS POR EL USO, GOCE, APROVECHAMIENTO O EXPLOTACION DE BIENES DE DOMINIO PÚBLICO	\$ 176,772.02	\$ 143,877.59
DERECHOS POR PRESTACION DE SERVICIOS	\$ 441,355.74	\$ 429,760.14
ACCESORIOS	\$ 38,286.46	\$ 28,608.06
OTROS DERECHOS	\$ 1,393,139.11	\$ 879,167.92
<b>PRODUCTOS</b>	<b>\$ 42,197.91</b>	<b>\$ 103,578.79</b>
PRODUCTOS	\$ 42,197.91	\$ 103,578.79
<b>APROVECHAMIENTOS</b>	<b>\$ 25,039.66</b>	<b>\$ 24,724.60</b>
MULTAS	\$ 14,382.59	\$ 20,388.30
OTROS APROVECHAMIENTOS	10,657.07	\$ 4,336.30

Representa el importe de los ingresos correspondientes a los rubros de impuestos, cuotas y aportaciones de seguridad social, contribuciones de mejoras, derechos, productos, aprovechamientos, ingresos por venta de bienes y prestación de servicios, los cuales están armonizados con los rubros del clasificador por rubro de ingreso, se informarán los montos totales y cualquier característica significativa.

De los rubros de participaciones, aportaciones, convenios, incentivos derivados de la colaboración fiscal, fondos distintos de aportaciones, transferencias, asignaciones, subsidios y subvenciones, pensiones y jubilaciones, los cuales están armonizados con los rubros del clasificador por rubro de ingresos, se informarán los montos totales y cualquier característica significativa.

CUENTA	2024	2023
<b>PARTICIPACIONES, APORTACIONES, TRANSFERENCIAS, ASIGNACIONES, SUBSIDIOS Y OTRAS AYUDAS</b>	<b>\$ 10,978,725.31</b>	<b>\$ 9,588,973.80</b>
PARTICIPACIONES	\$ 8,711,915.31	\$ 7,353,377.80
APORTACIONES	\$ 2,093,451.00	\$ 2,105,869.00
CONVENIOS	\$ 173,359.00	\$ 129,727.00
SUBSIDIOS Y SUBVENCIONES	0.00	0.00

**GASTOS Y OTRAS PÉRDIDAS**

CUENTA	2024	2023
<b>GASTOS DE FUNCIONAMIENTO</b>	<b>\$ 6,797,023.18</b>	<b>\$ 6,556,460.20</b>
<b>SERVICIOS PERSONALES</b>	<b>\$ 5,604,366.96</b>	<b>\$ 5,412,005.49</b>
REMUNERACIONES AL PERSONAL DE CARÁCTER PERMANENTE	\$ 3,610,967.40	\$ 3,301,962.81
REMUNERACIONES AL PERSONAL DE CARÁCTER TRANSITORIO	\$ 323,176.24	\$ 253,164.69
REMUNERACIONES ADICIONALES Y ESPECIALES	\$ 514,412.02	\$ 474,129.34
SEGURIDAD SOCIAL	\$ 205.42	\$ 391.28
OTRAS PRESTACIONES SOCIALES Y ECONOMICAS	\$ 1,155,605.88	\$ 1,127,703.69
PAGO DE ESTIMULOS A SERVIDORES PÚBLICOS	0.00	\$ 254,653.68
<b>MATERIALES Y SUMINISTROS</b>	<b>\$ 396,748.65</b>	<b>\$ 451,800.80</b>
MATERIALES DE ADMINISTRACIÓN, EMISIÓN DE DOCUMENTOS Y ARTÍCULOS OFICIALES	0.00	\$ 14,230.40
ALIMENTOS Y UTENSILIOS	\$ 1,101.90	\$ 13,160.00
MATERIAS PRIMAS Y MATERIALES DE PRODUCCIÓN Y COMERCIALIZACION	10,900.60	0.00
MATERIALES Y ARTICULOS DE CONSTRUCCIÓN Y DE REPARACIÓN	\$ 5,624.85	0.00
PRODUCTOS QUIMICOS, FARMACEUTICOS Y DE LABORATORIO	0.00	0.00
COMBUSTIBLES, LUBRICANTES Y ADITIVOS	\$ 364,246.30	\$ 415,130.40
VESTUARIO, BLANCOS, PRENDAS DE PROTECCION Y ARTICULOS DEPORTIVOS	\$ 2,900.00	0.00
HERRAMIENTAS, REFACCIONES Y ACCESORIOS MENORES	\$ 11,975.00	\$ 9,280.00
<b>SERVICIOS GENERALES</b>	<b>\$ 795,907.57</b>	<b>\$ 692,653.91</b>
SERVICIOS BÁSICOS	\$ 103,184.00	\$ 289,653.00
SERVICIOS DE ARRENDAMIENTO	\$ 152,672.24	\$ 154,237.66
SERVICIOS PROFESIONALES, CIENTIFICOS Y TECNICOS Y OTROS SERVICIOS	\$ 35,195.37	\$ 33,206.54
SERVICIOS FINANCIEROS, BANCARIOS Y COMERCIALES	\$ 109,044.15	\$ 18,078.74
SERVICIOS DE INSTALACION, REPARACION, MANTENIMIENTO Y CONSERVACIÓN	\$ 6,488.08	\$ 58,000.00
SERVICIOS DE COMUNICACIÓN SOCIAL Y PUBLICIDAD	0.00	0.00
SERVICIOS DE TRASLADO Y VIATICOS	0.00	0.00
SERVICIOS OFICIALES	\$ 112,440.80	\$ 12,335.00
OTROS SERVICIOS GENERALES	\$ 276,882.93	\$ 127,142.97

Importe que comprende el gasto por Servicios Personales, Materiales y Suministros, Servicios Generales, necesarios para el funcionamiento del Ente Público.

CUENTA	2024	2023
<b>TRANSFERENCIAS, ASIGNACIONES, SUBSIDIOS Y OTRAS AYUDAS</b>	<b>\$ 2,776,062.50</b>	<b>\$ 1,652,697.92</b>
TRANSFERENCIAS A ENTIDADES PARAESTATALES	\$ 1,564,166.67	\$ 483,333.34
SUBSIDIOS	49,000.00	\$ 63,000.00
APOYO A TU HOGAR	0.00	
JUNTOS TRANSFORMAMOS ARMERIA 2022		
AYUDAS SOCIALES A PERSONAS	\$ 30,500.00	\$ 50,100.00
JUBILACIONES	\$ 1,132,395.83	\$ 1,056,264.58



## II) NOTAS AL ESTADO DE SITUACION FINANCIERA

### ACTIVO

CUENTA	2024	2023
<b>EFFECTIVO Y EQUIVALENTES</b>	<b>\$ 24,221,908.43</b>	<b>\$ 23,891,282.26</b>
EFFECTIVO	\$ 4,000.00	\$ 4,000.00
BANCOS/TESORERIA	\$ 9,066,890.64	\$ 9,361,172.03
INVERSIONES TEMPORALES (HASTA 3 MESES)	\$ 15,151,017.79	\$ 14,526,110.23

### **EFFECTIVO Y EQUIVALENTES**

Inversiones a corto plazo de gran liquidez, que son fácilmente convertibles en importes determinados de efectivo, estando sujetos a un riesgo poco significativo de cambios en su valor.

CUENTA	2024	2023
<b>DERECHOS A RECIBIR EN EFFECTIVO O EQUIVALENTES</b>	<b>\$ 87,006,598.44</b>	<b>\$ 78,112,421.91</b>
CUENTAS POR COBRAR A CORTO PLAZO	\$ 358,568.01	\$ 262,730.03
DEUDORES DIVERSOS POR COBRAR A CORTO PLAZO	\$ 798,725.01	\$ 812,334.12
DEUDORES POR ANTICIPOS DE TESORERIA A CORTO PLAZO	\$ 328,753.97	\$ 30,753.97
PRESTAMOS OTORGADOS A CORTO PLAZO	\$ 85,520,551.45	\$ 77,006,603.79

### **DERECHOS A RECIBIR EN EFFECTIVO Y EQUIVALENTES**

Representan los derechos de cobro originados en el desarrollo de las actividades del ente público, de los cuales se espera recibir una contraprestación representada en recursos, bienes o servicios; en un plazo menor o igual a doce meses.

### **BIENES DISPONIBLES PARA SU TRANSFORMACION O CONSUMO (INVENTARIOS)**

Se clasificarán como bienes disponibles para su transformación aquellos que se encuentren dentro de la cuenta inventarios. Esta nota aplica para aquellos entes públicos que realicen algún proceso de transformación y/o elaboración de bienes.

En la nota se informará del sistema de costeo y método de valuaciones aplicadas a los inventarios, así como la conveniencia de su aplicación dada la naturaleza de los mismos. Adicionalmente, se revelará el impacto en la información financiera por cambios en el método o sistema.

De la cuenta Almacén se informará acerca del método de valuación, así como la conveniencia de su aplicación. Adicionalmente, se revelará el impacto en la información financiera por cambios en el método.

**Esta cuenta No Aplica al Municipio.**

#### **INVERSIONES FINANCIERAS**

De la cuenta inversiones financieras, que consideran los fideicomisos, se informará de estos los recursos asignados por tipo y monto, y características significativas que tengan o puedan tener alguna incidencia en las mismas.

<b>CUENTA</b>	<b>2024</b>	<b>2023</b>
<b>INVERSIONES FINANCIERAS</b>	<b>\$ 15,151,017.79</b>	<b>0.00</b>
BanBajío Cta. 35283423 Gasto Corriente	\$ 1,151,025.82	0.00
BBVA Contrato 2057552890 FAIS 2023	\$ 13,999,991.97	0.00

Se informará de las inversiones financieras, los saldos de las participaciones y aportaciones de capital.

**No se realizaron Inversiones Financieras que consideran los fideicomisos.**

#### **BIENES MUEBLES, INMUEBLES E INTANGIBLES**

Representa los bienes muebles, inmuebles e intangibles requeridos en el desempeño de las actividades el Ente Público.

Se informará de manera agrupada por cuenta, los rubros de bienes muebles e inmuebles, el monto de la depreciación del ejercicio y la acumulada, el método de depreciación, las tasas aplicadas y los criterios de aplicación de los mismos. Asimismo, se informará de las características significativas del estado en que se encuentran los activos.

Se informará de manera agrupada por cuenta, los rubros de activos intangibles y diferidos, su monto y naturaleza, amortización del ejercicio, amortización acumulada, tasa y método aplicados.



<b>CUENTA</b>	<b>2024</b>	<b>2023</b>
<b>BIENES INMUEBLES, INFRAESTRUCTURA Y CONSTRUCCIONES EN PROCESO</b>	<b>\$ 171,153,838.44</b>	<b>\$ 171,834,912.05</b>
TERRENOS	\$ 150,000.00	\$ 150,000.00
EDIFICIOS NO HABITACIONALES	\$ 749,852.00	\$ 749,852.00
CONSTRUCCIONES EN PROCESO EN BIENES DE DOMINIO PÚBLICO	\$ 169,293,490.77	\$ 170,397,901.22
CONSTRUCCIONES EN PROCESO EN BIENES PROPIOS	\$ 945,949.27	\$ 522,612.43
OTROS BIENES INMUEBLES	\$ 14,546.40	\$ 14,546.40
<b>BIENES MUEBLES</b>	<b>\$ 3,604,156.77</b>	<b>\$ 3,029,939.90</b>
MOBILIARIO Y EQUIPO DE ADMINISTRACION	\$ 1,690,015.99	\$ 1,613,229.83
MOBILIARIO Y EQUIPO EDUCACIONAL Y RECREATIVO	\$ 17,599.00	\$ 17,599.00
VEHICULOS Y EQUIPO DE TRANSPORTE	\$ 1,049,596.99	\$ 696,198.00
MAQUINARIA, OTROS EQUIPOS Y HERRAMIENTAS	\$ 846,944.79	\$ 702,913.07
<b>ACTIVOS DIFERIDOS</b>	<b>\$ 10,463,380.58</b>	<b>\$ 10,463,380.58</b>
ESTUDIOS, FORMULACION Y EVALUACION DE PROYECTOS	\$ 10,463,380.58	\$ 10,463,380.58
<b>OTROS ACTIVOS NO CIRCULANTES</b>	<b>\$ 17,309,729.71</b>	<b>\$ 17,309,729.71</b>
BIENES EN CONCESION	\$ 17,309,729.71	\$ 17,309,729.71

#### **ESTIMACIONES Y DETERIOROS**

Deberán informarse los criterios utilizados para la determinación de las estimaciones; en cuentas incobrables estimación de inventarios, deterioro de activos y cualquier otra cuenta que aplique.

**No se realizaron estimaciones y deterioros.**

#### **OTROS ACTIVOS**

No se realizaron registros.

#### **PASIVO**

##### **CUENTAS POR PAGAR A CORTO PLAZO**

Representa el monto de los compromisos adquiridos del ente público por la adquisición de bienes y prestación de servicios, así como también las obligaciones por retenciones de trabajadores.

Se elabora una relación de cuentas y documentos por pagar en una desagregación por su vencimiento en días a 90, 180, menor o igual a 365. De igual manera se informará sobre la factibilidad del pago de dichos pasivos.

Se informa de manera agrupada los recursos localizados en Fondos de Bienes de Terceros en Administración y/o garantía a corto y a largo plazo, así como la naturaleza de dichos recursos y sus características cualitativas significativas que les afecten o pudieran afectarles financieramente.

También se deberá informar de las cuentas de pasivos diferidos y otros, su tipo, monto y naturaleza, así como las características significativas que les impacten o pudieran impactarles financieramente.

<b>CUENTA</b>	<b>2024</b>	<b>2023</b>
<b>CUENTAS POR PAGAR A CORTO PLAZO</b>	<b>\$ 58,149,574.58</b>	<b>\$ 75,737,368.66</b>
SERVICIOS PERSONALES POR PAGAR A CORTO PLAZO	\$ 20,422,916.36	\$ 24,050,072.57
PROVEEDORES POR PAGAR A CORTO PLAZO	\$ 413,136.14	\$ 1,462,166.86
CONTRATISTAS POR OBRAS PUBLICAS POR PAGAR A CORTO PLAZO	0.00	\$ 13,590,985.37
TRANSFERENCIAS OTORGADAS POR PAGAR A CORTO PLAZO	0.00	\$ 8,756.03
RETENCIONES Y CONTRIBUCIONES POR PAGAR A CORTO PLAZO	\$ 24,944,763.21	\$ 27,132,453.18
DEVOLUCIONES A LA LEY DE INGRESO POR PAGAR A CORTO PLAZO	\$ 3,709.80	\$ 185,399.90
OTRAS CUENTAS POR PAGAR A CORTO PLAZO	\$ 4,500,000.00	4,333,333.34
PORCION A CORTO PLAZO DE LA DEUDA PBCA.INTERNA	\$ 7,074,489.91	\$ 3,988,462.17
FONDOS EN GARANTIA A CORTO PLAZO	\$ 769,044.07	\$ 766,969.27
OTROS PASIVOS CIRCULANTES	\$ 21,515.09	\$ 218,769.97

### III) ESTADO DE VARIACION EN LA HACIENDA PÚBLICA

La finalidad de este estado financiero es mostrar los cambios o variaciones que sufrieron los distintos elementos que componen la Hacienda Pública del Ente, entre el inicio y el final del periodo.

Informando de manera agrupada las modificaciones al patrimonio contribuido por tipo, naturaleza y monto.

Así mismo se informará de manera agrupada del monto y procedencia de los recursos que modifican al patrimonio generado.

### IV) ESTADO DE FLUJOS DE EFECTIVO

Proporciona una base para evaluar la capacidad del Ente para generar efectivo y equivalentes de efectivo, así como su capacidad para utilizar los flujos derivados de ellos.

<b>CUENTA</b>	<b>2024</b>	<b>2023</b>
<b>EFFECTIVO Y EQUIVALENTES</b>	<b>\$ 24,221,908.43</b>	<b>\$ 23,891,282.26</b>
EFFECTIVO	\$ 4,000.00	\$ 4,000.00
BANCOS/TESORERIA	\$ 9,066,890.64	\$ 9,361,172.03
INVERSIONES TEMPORALES (HASTA 3 MESES)	\$ 15,151,017.79	\$ 14,526,110.23

Las cuentas que aparecen en el cuadro anterior no son exhaustivas y tienen como finalidad ejemplificar el formato que se sugiere para elaborar la nota.



V) **CONCILIACION ENTRE LOS ÍNGRESOS PRESUPUESTARIOS Y CONTABLES, ASÍ COMO ENTRE LOS EGRESOS PRESUPUESTARIOS Y LOS GASTOS CONTABLES.**

Se presentará atendiendo a lo dispuesto por el acuerdo por el que se emite el formato de conciliación entre los ingresos presupuestarios contables así como entre los egresos presupuestarios y los gastos contables.

Conciliación entre los ingresos presupuestarios y los ingresos contables del 01 al 31 de enero de 2024		
<b>1</b>	<b>INGRESOS PRESUPUESTARIOS</b>	<b>19,179,963.29</b>
<b>2</b>	<b>Más ingresos contables no presupuestarios</b>	
	Incremento por variación de inventarios	0.00
	Disminución del exceso de estimaciones por pérdida o deterioro y obsolescencia	0.00
	Disminución del exceso de provisiones	0.00
	Otros ingresos y beneficios varios	0.00
	Otros ingresos contables no presupuestarios	
<b>3</b>	<b>Menos otros ingresos presupuestarios no contables</b>	
	Productos de capital	0.00
	Aprovechamientos de capital	
	Ingresos derivados de financiamientos	0.00
	Otros ingresos presupuestarios no contables	0.00
<b>4</b>	<b>INGRESOS CONTABLES (4=1+2-3)</b>	<b>19,179,963.29</b>

Conciliación entre los egresos presupuestarios y los gastos contables del 01 al 31 de enero 2024		
<b>1</b>	<b>TOTAL DE EGRESOS (PRESUPUESTARIOS)</b>	<b>11,201,307.56</b>
<b>2</b>	<b>Menos egresos presupuestarios no contables</b>	<b>1,572,952.48</b>
	<i>Materias primas y materiales de producción y comercio</i>	10,900.60
	Mobiliario y equipo de administración	0.00
	Mobiliario y equipo educacional y recreativo	0.00
	Equipo e instrumental médico y de laboratorio	0.00
	Vehículos y equipo de transporte	0.00
	Equipo de defensa y seguridad	0.00
	Maquinaria, otros equipos y herramientas	0.00
	Activos biológicos	0.00
	Bienes inmuebles	0.00
	Activos intangibles	0.00
	Obra pública en bienes propios	0.00
	<i>Obra pública en Bienes de Dominio Público</i>	1,341,168.60
	Acciones y participaciones de capital	0.00
	Compra de títulos y valores	0.00
	análogos	0.00
	Provisiones para contingencias y otras erogaciones especiales	0.00
	Amortización de la deuda pública	94,051.74
	Adeudos de ejercicios fiscales anteriores (ADEFAS)	126,831.54
	Otros egresos presupuestales no contables	
<b>3</b>	<b>Más gastos contables no presupuestales</b>	<b>0.00</b>
	Estimaciones, depreciaciones, deterioros, obsolescencia y amortizaciones	0.00
	Provisiones	0.00
	Disminución de inventarios	0.00
	Aumento por insuficiencia de estimaciones por pérdida o deterioro u obsolescencia	0.00
	Aumento por insuficiencia de provisiones	0.00
	Otros gastos	0.00
	Otros gastos contables no presupuestales	0.00
<b>4</b>	<b>TOTAL DE GASTO CONTABLE (4=1-2+3)</b>	<b>9,628,355.08</b>






  
Licda. Diana Xalisco Zepeda Figueroa  
Presidenta Municipal

**PRESIDENCIA**



  
C.P. Dania Ivet Méndez Cárdenas  
Tesorera Municipal

**TESORERÍA**



  
Licda. Psic. Paola Viridiana Virgen Rincón  
Oficial Mayor

**OFICIALIA MAYOR**

## **INTRODUCCIÓN**

Los Estados Financieros de los entes públicos, proveen de información financiera a los principales usuarios de la misma, al Congreso y a los Ciudadanos.

El objetivo del presente documento es la revelación del contexto y de los aspectos económicos-financieros más relevantes que influyeron en las decisiones del periodo, y que deberán ser considerados en la elaboración de los estados financieros para la mayor comprensión de los mismos y sus particularidades.

De esta manera, se informa y explica la respuesta del gobierno a las condiciones relacionadas con la información financiera de cada periodo de gestión; además, de exponer aquellas políticas que podrían afectar la toma de decisiones en periodos posteriores.

## **PANORAMA ECONOMICO Y FINANCIERO**

Se informará sobre las principales condiciones económico-financieras bajo las cuales el Municipio de Armería, Colima; y las cuales influyeron en la toma de decisiones de la administración; tanto a nivel local como federal.

La riqueza natural con que cuenta nuestro municipio, aunado a la infraestructura instalada y a la capacidad de atención de los servicios públicos, se convierten en fortalezas apreciables para los inversionistas. Son principales impulsores para la atracción de inversión privada al municipio. Además de la promoción del desarrollo turístico del propio municipio y sus atractivos lugares.

## **AUTORIZACION E HISTORIA**

El Municipio de Armería se dio origen mediante el decreto publicado en el periódico oficial del estado bajo el número 119, fechado el 13 de Junio de 1967.

En los últimos 10 años de vida del H. Ayuntamiento no ha sufrido modificaciones importantes a su estructura orgánica.

## **ORGANIZACIÓN Y OBJETO SOCIAL**

- **OBJETO SOCIAL:** Ser un Municipio democrático, seguro, donde la sociedad participe activamente en las decisiones de gobierno, reconocido por sus atractivos turísticos y el cuidado al medio ambiente, servicios públicos eficientes y al alcance de toda la población.
- **PRINCIPAL ACTIVIDAD:** En el municipio de Armería existen distintas actividades, sin embargo, las más preponderantes son la prestación de servicios públicos como: limpieza y recolección de basura, alumbrado público, Agua, drenaje y alcantarillado, Seguridad Publica integral, etc.
- **EJERCICIO FISCAL:** En el periodo que comprende del 01 al 31 de enero del año 2024.
- **REGIMEN JURIDICO:** Persona Moral con fines no lucrativos
- **CONSIDERACIONES FISCALES DEL ENTE:** Revelar el tipo de contribuciones que esté obligado a pagar o retener, como son: entero de retenciones mensuales de ISR por



sueldos y salarios, declaración informativa mensual de proveedores, entero de retenciones mensual de ISR por servicios profesionales, entero mensual de retenciones de ISR de ingresos por arrendamiento. El municipio está obligado a presentar la declaración mensual y enterar de los importes a más tardar los 17 de cada mes posterior.

- ESTRUCTURA ORGANIZACIONAL BASICA:

02	01	01	DESPACHO DE PRESIDENCIA	<b>MTRA. DIANA XALLY Yael ZEPEDA FIGUEROA,</b> PRESIDENTA MUNICIPAL
02	01	04	PROTECCION CIVIL	<b>TEC. ALAN SANCHEZ MALDONADO</b> DIRECTOR
02	01	05	DEPARTAMENTO JURIDICO	<b>LICDA. MIRIAM ALICIA RICO ORTEGA</b> DIRECTOR
02	01	06	INSTITUTO DE LA MUJER	<b>C. LAURA VANESA LOPEZ HERNANDEZ</b> DIRECTORA
03	01	01	DESPACHO DEL SECRETARIO DEL AYUNTAMIENTO	<b>LIC. JAIME ALEJANDRO BARBOZA FLOREZ</b> SECRETARIO DEL H. AYUNTAMIENTO
03	01	02	SERVICIO MEDICO	DIRECTOR
03	01	03	DIRECCION DE REGISTRO CIVIL	<b>C. NARDA MARTINEZ GOMEZ</b> OFICIAL DEL REGISTRO CIVIL
03	01	04	DIR. EDUCACION CIVICA, CULTURA Y DEPORTE	<b>C. ELIMELEC RUELAS MONTES DE OCA</b> DIRECTOR
04	01	01	DESPACHO DE OFICIALIA MAYOR	<b>LICDA. PSIC. PAOLA VIRIDIANA VIRGEN RINCON</b> OFICIAL MAYOR
04	01	02	DIRECCION DE SISTEMAS INFORMATICOS	<b>M.C. JUAN CARLOS BARRERA DIAZ</b> JEFE DE SISTEMAS
04	01	03	DIRECCION DE ADQUISICIONES	<b>C. ANDREA DANIELA RAMOS MELENDEZ</b> JEFA DE COMPRAS
05	01	01	DESPACHO DE TESORERIA MUNICIPAL	<b>C.P. DANIA IVET MENDEZ CARDENAS</b> TESORERA MUNICIPAL
05	01	02	DIRECCION DE INGRESOS	<b>C.P. RAYMUNDO PEÑA CASTILLO</b> DIRECTOR
05	01	03	DIRECCION DE EGRESOS	<b>C.P. RUPERTO VENTURA GARCIA</b> DIRECTOR
05	01	05	DIRECCION DE CATASTRO	<b>ARQ. SALVADOR TORRES NEGRETE</b> DIRECTOR
06	01	01	DESPACHO DE PLANEACION Y DESARROLLO SOCIAL	<b>ING. MARCO ANTONIO MIRAMONTES ANGUIANO</b> DIRECTOR
07	01	01	DESPACHO DE DESARROLLO RURAL	<b>C. JAVIER CASTILLO CORDOVA</b> DIRECTOR
08	01	01	DESPACHO DE DES. URBANO, ECOLOGIA Y TURISMO	<b>ING. KEYLA YERIKA QUISPE MOLEROS</b> DIRECTORA
09	01	01	DESPACHO DE SERVICIOS PÚBLICOS	<b>C. EDSON MARIANO VELEZ HURTADO</b> DIRECTOR

10	01	01	DESPACHO DE SEGURIDAD PÚBLICA	<b>C. OSCAR JAVIER LUNA CHEVERRIA</b> DIRECTOR
12	01	01	DESPACHO DEL CONTRALOR	<b>MTRA. L.E.E. ALMA XOCHITL HERNANDEZ CENTENO</b> CONTRALOR
13	01	01	DIF MUNICIPAL	<b>T.S. VICTORIA LÓPEZ LÓPEZ</b> DIRECTORA
13	01	02	COMAPAL	<b>ING. MELCHOR ORTEGA OROZCO</b> DIRECTOR

**FIDEICOMISOS, MANDATOS Y ANALOGOS DE CUALES ES FIDEICOMITENTE O FIDEICOMISARIO:** El Municipio de Armería Colima no cuenta con fideicomisos, mandatos y análogos del cual es fideicomitente o fideicomisario.

### **BASES DE PREPARACION DE LOS ESTADOS FINANCIEROS**

El 31 de diciembre de 2008 fue publicada en el Diario Oficial de la Federación la Ley General de Contabilidad Gubernamental (Ley de Contabilidad), que tiene como objeto establecer los criterios generales que regirán la Contabilidad Gubernamental y la emisión de información financiera de los entes públicos.

La Ley de Contabilidad es de observancia obligatoria para los poderes Ejecutivo, Legislativo y Judicial de la Federación, entidades federativas; los ayuntamientos de los municipios; los órganos político-administrativos de las demarcaciones territoriales del Distrito Federal, las entidades de la administración pública paraestatal, ya sean federales, estatales o municipales y los órganos autónomos Federales y Estatales.

Los entes públicos deberán generar y presentar periódicamente, conforme con lo establecido en la Ley General de Contabilidad Gubernamental y las resoluciones del CONAC, los siguientes estados e información contable:

- ❖ Estado de Situación Financiera
- ❖ Estado de Actividades
- ❖ Estado de Variaciones en la Hacienda Pública/Patrimonio
- ❖ Estado de Flujo de Efectivo
- ❖ Estado de Cambios en la Situación Financiera
- ❖ Estado Analítico del Activo
- ❖ Estado Analítico de la Deuda y Otros Pasivos
- ❖ Informe sobre Pasivos Contingentes
- ❖ Estado Analítico de Ingresos
- ❖ Estado sobre el Ejercicio del Presupuesto por ente público/ramo o dependencia
- ❖ Estado sobre el Ejercicio del Presupuesto por ente público/capítulo del gasto
- ❖ Estado sobre el Ejercicio del Presupuesto por ramo o dependencia/unidad responsable
- ❖ Estado sobre el Ejercicio del Presupuesto por ramo o dependencia/unidad responsable/capítulo y concepto del gasto
- ❖ Notas a los Estados Financieros



### **POLITICAS DE CONTABILIDAD SIGNIFICATIVAS**

Las políticas aplicables del municipio están conformadas por los registros, procedimientos, criterios e informes generados sobre principios técnicos comunes destinados a registrar, clasificar, informar, valorar e interpretar, las operaciones que derivados de la actividad económica modifican la situación económica, financiera y patrimonial del Ente, con el objeto de generar información financiera que facilite a la toma de decisiones.

### **POSICION EN MONEDA EXTRANJERA Y PROTECCION POR RIESGO CAMBIARIO**

Los registros económicos y cuantificables que afectan al activo, pasivo y patrimonio del Ente se realizaran en Moneda Nacional.

### **FIDEICOMISOS, MANDATOS Y ANALOGOS**

No Aplica

### **REPORTE DE LA RECAUDACIÓN**

Análisis del comportamiento de la recaudación correspondiente al ente público o cualquier tipo de ingreso, separando recurso No Etiquetado y recurso Etiquetado.

<b>INGRESOS</b>	<b>2024</b>	<b>2023</b>
<b>NO ETIQUETADO</b>	<b>\$ 17,086,235.88</b>	<b>\$ 14,455,671.21</b>
RECURSOS FISCALES	\$ 8,200,961.57	\$ 6,972,566.41
RECURSOS FEDERALES	\$8,885,274.31	\$7,483,104.80
<b>ETIQUETADO</b>	<b>\$ 2,093,727.41</b>	<b>\$ 2,105,869.00</b>
RECURSOS FEDERALES	\$ 2,093,727.41	\$ 2,105,869.00
<b>TOTAL:</b>	<b>\$ 19,179,963.29</b>	<b>\$ 16,561,540.21</b>

### **INFORMACION SOBRE LA DEUDA Y EL REPORTE ANALITICO DE LA DEUDA**

Utilizar al menos los siguientes indicadores: deuda respecto al PIB y deuda respecto a la recaudación tomando como mínimo, un periodo igual o menor a 5 años.

Información de manera agrupada por tipo de valor gubernamental o instrumento financiero en la que se consideren intereses, comisiones, tasa, perfil de vencimiento y otros gastos de la deuda.

### **CALIFICACIONES OTORGADAS**

Informar, tanto del ente público como cualquier transacción realizada, que haya sido sujeta a una calificación crediticia.

### **PROCESO DE MEJORA**

Se informará de las principales políticas de control interno, de las medidas de desempeño financiero, así como sus metas y alcance.

### **INFORMACION POR SEGMENTOS**

Cuando se considere necesario se podrá revelar la información financiera de manera segmentada debido a la diversidad de las actividades y operaciones que realizan los entes públicos, ya que la misma proporciona información acerca de las diferentes actividades operativas en las cuales participa, de los productos o servicios que maneja, de las diferentes áreas geográficas, de los grupos homogéneos con el objeto de entender el desempeño del ente, evaluar menor los riesgos y beneficios del mismo, y entenderlo como un todo y sus partes integrantes. Consecuentemente, esta información contribuye al análisis más preciso de la Situación Financiera, grados y fuentes de riesgo y crecimiento potencial de negocio.

#### **EVENTOS POSTERIORES AL CIERRE**


El ente público informará el efecto en sus estados financieros de aquellos hechos ocurridos en el periodo posterior al que informa, que proporcionan mayor evidencia sobre eventos que le afectan económicamente y que no se conocían a la fecha de cierre.

#### **PARTES RELACIONADAS**

Se debe establecer por escrito que no existen partes relacionadas que pudieran ejercer influencia significativa sobre la toma de decisiones financieras y operativas.


#### **RESPONSABILIDAD SOBRE LA PRESENTACION RAZONABLE DE LA INFORMACIÓN CONTABLE.**

La información contable del Municipio de Armería se encuentra firmada en cada página de la misma e incluye al final la siguiente leyenda: "Bajo protesta de decir verdad declaramos que los Estados Financieros y sus notas, son razonablemente correctos y son responsabilidad del emisor". Lo anterior, no será aplicable para la información contable consolidada.

  
C.P. Dania Ivet Méndez Cárdenas  
Tesorera Municipal

TESORERÍA



  
Mirra Plaza Kelly Yael Zepeda Figueroa  
Presidenta Municipal

RESIDENCIA

  
Licda. Psic. Paola Viridiana Virgen Rincón  
Oficial Mayor

MAYOR



Las cuentas de orden se utilizan para registrar movimientos de valores que no afecten o modifiquen el balance del ente contable, sin embargo, su incorporación en libros es necesaria con fines de recordatorio contable, de control y en general sobre los aspectos administrativos, o bien, para consignar sus derechos o responsabilidades contingentes que puedan, o no, presentarse en el futuro.

Estas notas son elaboradas con fines de recordatorio, no representan hechos económico-financieros que afecten o modifiquen el balance del Municipio.

#### AVALES Y GARANTIAS

No aplica.

#### CUENTAS DE INGRESOS (PRESUPUESTARIAS)

CUENTA CONTABLE	CUENTAS DE ORDEN PRESUPUESTARIAS	SALDO	
		DEBE	HABER
<b>8.1</b>	<b>LEY DE INGRESOS</b>		
8.1.1	Ley de ingresos estimada	201,103,600.00	
8.1.2	Ley de ingresos por ejecutar	0.00	181,923,636.71
8.1.3	Modificaciones a la ley de ingresos estimada	0.00	
8.1.4	Ley de ingresos devengada	0.00	0.00
8.1.5	Ley de ingresos recaudada	0.00	19,179,963.29

#### CUENTAS DE EGRESOS (PRESUPUESTARIAS)

CUENTA CONTABLE	CUENTAS DE ORDEN PRESUPUESTARIAS	SALDO	
		DEBE	HABER
<b>8.2</b>	<b>PRESUPUESTO DE EGRESOS</b>		
8.2.1	Presupuesto de egresos aprobado	0.00	201,103,600.00
8.2.2	Presupuesto de egresos por ejercer	172,230,788.18	0.00
8.2.3	Modificaciones al presupuesto de egresos aprobado		0.00
8.2.4	Presupuesto de egresos comprometido	17,671,504.26	0.00
8.2.5	Presupuesto de egresos devengado	285,347.77	0.00
8.2.6	Presupuesto de egresos ejercido	140,156.34	0.00
8.2.7	Presupuesto de egresos pagado	10,775,803.45	0.00

C.P. Dania Ivet Méndez Cárdenas  
 Tesorera Municipal



Mtra. Diana Nallely Zepeda Figueroa  
 Presidenta Municipal



Licda. Psic. Paola Viridiana Virgen Rincón  
 Oficial Mayor

**PRESIDENCIA**



**MUNICIPIO DE ARMERIA, COL.**  
**Sistema Integral de Contabilidad Gubernamental**  
**CONCILIACION ENTRE LOS INGRESOS PRESUPUESTARIOS Y CONTABLES**  
**CORRESPONDIENTE DEL 1 DE ENERO AL 31 DE ENERO DE 2024**  
(Cifras en Pesos)

Clave	Descripción	Importe
<b>1</b>	<b>TOTAL DE INGRESOS PRESUPUESTARIOS</b>	<b>19,179,963.29</b>
<b>2</b>	<b>MAS INGRESOS CONTABLES NO PRESUPUESTARIOS</b>	<b>0.00</b>
2.1	<i>Ingresos Financieros</i>	0.00
2.2	<i>Incremento por variación de inventarios</i>	0.00
2.3	<i>Disminución del exceso de estimaciones por pérdida o deterioro u obsolescencia</i>	0.00
2.4	<i>Disminución del exceso de provisiones</i>	0.00
2.5	<i>Otros ingresos y beneficios varios</i>	0.00
2.6	<i>Otros ingresos contables no presupuestarios</i>	0.00
<b>3</b>	<b>MENOS INGRESOS PRESUPUESTARIOS NO CONTABLES</b>	<b>0.00</b>
3.1	<i>Aprovechamientos patrimoniales</i>	0.00
3.2	<i>Ingresos derivados de financiamientos</i>	0.00
3.3	<i>Otros Ingresos presupuestarios no contables</i>	0.00
<b>4</b>	<b>TOTAL DE INGRESOS CONTABLES</b>	<b>19,179,963.29</b>

**Notas:**

- 1.- SE DEBERAN INCLUIR LOS INGRESOS CONTABLES NO PRESUPUESTARIOS QUE NO SE REGULARIZARON PRESUPUESTARIAMENTE DURANTE EL EJERCICIO
- 2.- LOS INGRESOS FINANCIEROS Y OTROS INGRESOS SE REGULARIZARAN PRESUPUESTARIAMENTE DE ACUERDO A LA LEGISLACION APLICABLE

"BAJO PROTESTA DE DECIR VERDAD DECLARAMOS QUE LOS ESTADOS FINANCIEROS Y SUS NOTAS, SON RAZONABLEMENTE CORRECTOS Y SON REPOSABILIDAD DEL EMISOR"





**MUNICIPIO DE ARMERIA, COL.**  
**Sistema Integral de Contabilidad Gubernamental**  
**CONCILIACION ENTRE LOS EGRESOS PRESUPUESTARIOS Y LOS GASTOS CONTABLES**  
**CORRESPONDIENTE DEL 1 DE ENERO AL 31 DE ENERO DE 2024**  
(Cifras en Pesos)

Clave	Descripción	Importe
<b>1</b>	<b>TOTAL DE EGRESOS PRESUPUESTARIOS</b>	<b>11,201,307.56</b>
<b>2</b>	<b>MENOS EGRESOS PRESUPUESTARIOS NO CONTABLES</b>	<b>1,572,952.48</b>
2.1	<i>Materias Primas y Materiales de Producción y Comercialización</i>	10,900.60
2.2	<i>Materias y Suministros</i>	0.00
2.3	<i>Mobiliario y equipo de administración</i>	0.00
2.4	<i>Mobiliario y equipo educacional y recreativo</i>	0.00
2.5	<i>Equipo e instrumental médico y de laboratorio</i>	0.00
2.6	<i>Vehículos y equipo de transporte</i>	0.00
2.7	<i>Equipo de defensa y seguridad</i>	0.00
2.8	<i>Maquinaria, otros equipos y herramientas</i>	0.00
2.9	<i>Activos biológicos</i>	0.00
2.10	<i>Bienes inmuebles</i>	0.00
2.11	<i>Activos intangibles</i>	0.00
2.12	<i>Obra Pública en Bienes de Dominio Público</i>	1,341,168.60
2.13	<i>Obra pública en bienes propios</i>	0.00
2.14	<i>Acciones y participaciones de capital</i>	0.00
2.15	<i>Compra de títulos y valores</i>	0.00
2.16	<i>Concesión de Préstamo</i>	0.00
2.17	<i>Inversiones en fideicomisos, mandatos y otros análogos</i>	0.00
2.18	<i>Provisiones para contingencias y otras erogaciones especiales</i>	0.00
2.19	<i>Amortización de la deuda pública</i>	94,051.74
2.20	<i>Adeudos de ejercicios fiscales anteriores (ADEFAS)</i>	126,831.54
2.21	<i>Otros Egresos Presupuestales No Contables</i>	0.00
<b>3</b>	<b>MAS GASTOS CONTABLES NO PRESUPUESTARIOS</b>	<b>0.00</b>
3.1	<i>Estimaciones, depreciaciones, deterioros, obsolescencia y amortizaciones</i>	0.00
3.2	<i>Provisiones</i>	0.00
3.3	<i>Disminución de inventarios</i>	0.00
3.4	<i>Aumento por insuficiencia de estimaciones por pérdida o deterioro u obsolescencia</i>	0.00
3.5	<i>Aumento por insuficiencia de provisiones</i>	0.00
3.6	<i>Otros Gastos</i>	0.00
3.7	<i>Otros Gastos Contables No Presupuestales</i>	0.00
<b>4</b>	<b>TOTAL DE GASTO CONTABLE</b>	<b>9,628,355.08</b>

NOTA: SE DEBERAN INCLUIR LOS GASTOS CONTABLES NO PRESUPUESTARIOS QUE NO SE REGULARIZARON PRESUPUESTARIAMENTE DURANTE EL EJERCICIO.

"BAJO PROTESTA DE DECIR VERDAD DECLARAMOS QUE LOS ESTADOS FINANCIEROS Y SUS NOTAS, SON RAZONABLEMENTE CORRECTOS Y SON REPOSABILIDAD DEL EMISOR"





**MUNICIPIO DE ARMERIA, COL.**  
 Sistema Integral de Contabilidad Gubernamental  
**ESTADO ANALITICO DEL ACTIVO**  
**DEL 1 DE ENERO AL 31 DE ENERO DE 2024**  
 (Cifras en Pesos)

Concepto	Saldo Inicial	Cargos del Periodo	Abonos del Periodo	Saldo Final	Variación del Periodo
<b>ACTIVO</b>	<b>309,147,851.76</b>	<b>47,966,944.95</b>	<b>43,355,184.34</b>	<b>313,759,612.37</b>	<b>4,611,760.61</b>
ACTIVO CIRCULANTE	107,957,914.86	46,625,776.35	43,355,184.34	111,228,506.87	3,270,592.01
EFFECTIVO Y EQUIVALENTES	20,001,199.42	46,551,301.35	42,330,592.34	24,221,908.43	4,220,709.01
DERECHOS A RECIBIR EFFECTIVO O EQUIVALENTES	87,956,715.44	74,475.00	1,024,592.00	87,006,598.44	-950,117.00
DERECHOS A RECIBIR BIENES O SERVICIOS	0.00	0.00	0.00	0.00	0.00
INVENTARIOS	0.00	0.00	0.00	0.00	0.00
ALMACÉN	0.00	0.00	0.00	0.00	0.00
ESTIMACIÓN POR PÉRDIDAS O DETERIORO DE ACTIVOS CIRCULANTES	0.00	0.00	0.00	0.00	0.00
OTROS ACTIVOS CIRCULANTES	0.00	0.00	0.00	0.00	0.00
ACTIVO NO CIRCULANTE	201,189,936.90	1,341,168.60	0.00	202,531,105.50	1,341,168.60
INVERSIONES FINANCIERAS A LARGO PLAZO	0.00	0.00	0.00	0.00	0.00
DERECHOS A RECIBIR EFFECTIVO O EQUIVALENTES A LARGO PLAZO	0.00	0.00	0.00	0.00	0.00
BIENES INMUEBLES, INFRAESTRUCTURA Y CONSTRUCCIONES EN PROCESO	169,812,669.84	1,341,168.60	0.00	171,153,838.44	1,341,168.60
BIENES MUEBLES	3,604,156.77	0.00	0.00	3,604,156.77	0.00
ACTIVOS INTANGIBLES	0.00	0.00	0.00	0.00	0.00
DEPRECIACIONES, DETERIORO Y AMORTIZACIONES ACUMULADAS DE BIENES	0.00	0.00	0.00	0.00	0.00
ACTIVOS DIFERIDOS	10,463,380.58	0.00	0.00	10,463,380.58	0.00
ESTIMACIÓN POR PÉRDIDAS O DETERIORO DE ACTIVOS NO CIRCULANTES	0.00	0.00	0.00	0.00	0.00
OTROS ACTIVOS NO CIRCULANTES	17,309,729.71	0.00	0.00	17,309,729.71	0.00

"BAJO PROTESTA DE DECIR VERDAD DECLARAMOS QUE LOS ESTADOS FINANCIEROS Y SUS NOTAS, SON RAZONABLEMENTE CORRECTOS Y SON RESPONSABILIDAD DEL EMISOR"



LICDA. DIANA XALY Yael ZEPEDA FIGUEROA

PRESIDENTE MUNICIPAL



TESORERO MUNICIPAL

C.P. DANIA IVET MENDEZ CARDENAS

TESORERÍA

PRESIDENCIA

LICDA. EN PSIC. PAOLA VIRIDIANA VIRGEN RINCON

OFICIALIA MAYOR





**MUNICIPIO DE ARMERIA, COL.**  
 Sistema Integral de Contabilidad Gubernamental  
**ESTADO ANALITICO DE LA DEUDA Y OTROS PASIVOS**  
**DEL 1 DE ENERO AL 31 DE ENERO DE 2024**  
 (Cifras en Pesos)

Denominación de las Deudas	Moneda de Contratación	Institución o País Acreedor	Saldo Inicial del Periodo	Saldo Final del Periodo
<b>DEUDA PUBLICA</b>				
<b>Corto Plazo</b>				
<b>Deuda Interna</b>				
<i>Instituciones de Crédito</i>				
CREDITO 12625 ANTICIPO FISM-BANOBRAS 2016	PESOS	MEXICO	0.00	0.00
CREDITO SIMPLE AFIRME NUMERO 1394246	NACIONAL	MEXICO	0.00	0.00
CREDITO BANOBRAS 7174	PESOS	MEXICO	0.00	785,441.21
CREDITO BANOBRAS 7208	PESOS	MEXICO	0.00	289,048.70
CREDITO SIMPLE AFIRME	NACIONAL	MEXICO	0.00	0.00
<b>Títulos y Valores</b>				
<i>Arrendamientos Financieros</i>				
			0.00	0.00
			0.00	0.00
<b>Deuda Externa</b>				
<i>Organismos Financieros Internacionales</i>				
<i>Deuda Bilateral</i>				
<i>Títulos y Valores</i>				
<i>Arrendamientos Financieros</i>				
			0.00	0.00
			0.00	0.00
			0.00	0.00
			0.00	0.00
<b>Subtotal de Deuda Pública a Corto Plazo</b>			<b>0.00</b>	<b>1,074,489.91</b>
<b>Largo Plazo</b>				
<b>Deuda Interna</b>				
<i>Instituciones de Crédito</i>				
CREDITO BANOBRAS 7174	PESOS	MEXICO	0.00	0.00
CREDITO BANOBRAS 7208	PESOS	MEXICO	4,476,068.74	3,621,877.62
<i>Títulos y Valores</i>				
<i>Arrendamientos Financieros</i>				
			1,534,771.51	1,220,420.98
			0.00	0.00
			0.00	0.00
<b>Deuda Externa</b>				
<i>Organismos Financieros Internacionales</i>				
<i>Deuda Bilateral</i>				
<i>Títulos y Valores</i>				
<i>Arrendamientos Financieros</i>				
			0.00	0.00
			0.00	0.00
			0.00	0.00
			0.00	0.00



**MUNICIPIO DE ARMERIA, COL.**  
 Sistema Integral de Contabilidad Gubernamental  
**ESTADO ANALITICO DE LA DEUDA Y OTROS PASIVOS**  
**DEL 1 DE ENERO AL 31 DE ENERO DE 2024**  
 (Cifras en Pesos)

Denominación de las Deudas	Moneda de Contratación	Institución o País Acreedor	Saldo Inicial del Periodo	Saldo Final del Periodo
----------------------------	------------------------	-----------------------------	---------------------------	-------------------------

**Subtotal de Deuda Pública a Largo Plazo**

**6,010,840.25**      **4,842,298.60**

**Total de Otros Pasivos**

**61,909,979.93**      **57,075,084.67**

**Total de Deuda Pública y Otros Pasivos**

**67,920,820.18**      **62,991,873.18**

"BAJO PROTESTA DE DECIR VERDAD DECLARAMOS QUE LOS ESTADOS FINANCIEROS Y SUS NOTAS, SON RAZONABLES, CORRECTOS Y SON RESPONSABILIDAD DEL EMISOR"



LICDA. **DIANA MARLYN ZEPEDA FIGUEROA**



C.P. **DANIA IVET MENDEZ Cárdenas**

**RESIDENCIA**



LICDA. EN PSIC. **PAOLA VIRIDIANA VIRGEN RINCON**

**OFICIALIA MAYOR**

**TESORERÍA**



# Información Presupuestaria



## ■ Información Presupuestaria

*Estado Analítico de Ingresos*







**MUNICIPIO DE ARMERIA, COL.**  
**Sistema Integral de Contabilidad Gubernamental**  
**ESTADO ANALITICO DE INGRESOS**  
**DEL 1 DE ENERO AL 31 DE ENERO DE 2024**

Análisis por: Clasificación por Rubro de Ingresos

Rubro	Clave Presupuestaria	Descripción	Concepto	Ingreso					Diferencia Ene-Ene (6=5-1)
				Estimado Ene-Ene (1)	Ampliaciones / (Reducciones) Ene-Ene (2)	Modificado Ene-Ene (3=1+2)	Devengado Ene-Ene (4)	Recaudado Ene-Ene (5)	
1		<b>IMPUESTOS</b>		5,573,732.00	0.00	5,573,732.00	6,084,447.08	6,084,447.08	510,715.08
2		<b>CUOTAS Y APORTACIONES DE SEGURIDAD SOCIAL</b>		0.00	0.00	0.00	0.00	0.00	0.00
3		<b>CONTRIBUCIONES DE MEJORAS</b>		0.00	0.00	0.00	0.00	0.00	0.00
4		<b>DERECHOS</b>		1,546,337.00	0.00	1,546,337.00	2,049,553.33	2,049,553.33	503,216.33
5		<b>PRODUCTOS</b>		38,100.00	0.00	38,100.00	42,197.91	42,197.91	4,097.91
6		<b>APROVECHAMIENTOS</b>		25,466.00	0.00	25,466.00	25,039.66	25,039.66	-426.34
7		<b>INGRESOS POR VENTA DE BIENES, PRESTACIÓN DE SERVICIOS Y OTROS INGRESOS</b>		0.00	0.00	0.00	0.00	0.00	0.00
8		<b>PARTICIPACIONES, APORTACIONES, CONVENIOS, INCENTIVOS DERIVADOS DE LA COLABORACION FISCAL Y FONDOS DISTINTOS DE APORTACIONES</b>		15,351,093.15	0.00	15,351,093.15	10,978,725.31	10,978,725.31	-4,372,367.84
9		<b>TRANSFERENCIAS, ASIGNACIONES, SUBSIDIOS Y SUBVENCIONES, Y PENSIONES Y JUBILACIONES</b>		0.00	0.00	0.00	0.00	0.00	0.00
10		<b>INGRESOS DERIVADOS DE FINANCIAMIENTOS</b>		0.00	0.00	0.00	0.00	0.00	0.00
<b>TOTAL:</b>				<b>22,534,728.15</b>	<b>0.00</b>	<b>22,534,728.15</b>	<b>19,179,963.29</b>	<b>19,179,963.29</b>	<b>-3,354,764.86</b>

**TOTAL:**

**Ingresos excedentes:**

**22,534,728.15**

**-3,354,764.86**



**MUNICIPIO DE ARMERIA, COL.**  
**Sistema Integral de Contabilidad Gubernamental**  
**ESTADO ANALITICO DE INGRESOS**  
**DEL 1 DE ENERO AL 31 DE ENERO DE 2024**

Rubro	Clave Presupuestaria	Descripción Concepto	Ingreso					Diferencia Ene-Ene (6=5-1)
			Estimado Ene-Ene (1)	Ampliaciones / (Reducciones) Ene-Ene (2)	Modificado Ene-Ene (3=1+2)	Devengado Ene-Ene (4)	Recaudado Ene-Ene (5)	
<b>INGRESOS DEL PODER EJECUTIVO FEDERAL O ESTATAL Y DE LOS MUNICIPIOS</b>								
1		IMPUESTOS	22,534,728.15	0.00	22,534,728.15	19,179,963.29	19,179,963.29	-3,354,764.86
2		CUOTAS Y APORTACIONES DE SEGURIDAD SOCIAL	5,573,732.00	0.00	5,573,732.00	6,084,447.08	6,084,447.08	510,715.08
3		CONTRIBUCIONES DE MEJORAS	0.00	0.00	0.00	0.00	0.00	0.00
4		DERECHOS	1,546,337.00	0.00	1,546,337.00	2,049,553.33	2,049,553.33	503,216.33
5		PRODUCTOS 1	38,100.00	0.00	38,100.00	42,197.91	42,197.91	4,097.91
6		APROVECHAMIENTOS 2	25,466.00	0.00	25,466.00	25,039.66	25,039.66	-426.34
8		PARTICIPACIONES, APORTACIONES, CONVENIOS, INCENTIVOS DERIVADOS DE LA COLABORACIÓN FISCAL Y FONDOS DISTINTOS DE APORTACIONES	15,351,093.15	0.00	15,351,093.15	10,978,725.31	10,978,725.31	-4,372,367.84
9		TRANSFERENCIAS, ASIGNACIONES, SUBSIDIOS Y SUBVENCIONES, Y PENSIONES Y JUBILACIONES	0.00	0.00	0.00	0.00	0.00	0.00
<b>INGRESOS DE LOS ENTES PÚBLICOS DE LOS PODERES LEGISLATIVO Y JUDICIAL, DE LOS ÓRGANOS AUTÓNOMOS Y DEL SECTOR PARAESTATAL O PARAMUNICIPAL, ASÍ COMO DE LAS EMPRESAS PRODUCTIVAS DEL ESTADO</b>								
7		INGRESOS POR VENTA DE BIENES, PRESTACIÓN DE SERVICIOS Y OTROS INGRESOS 3	0.00	0.00	0.00	0.00	0.00	0.00
<b>INGRESOS DERIVADOS DE FINANCIAMIENTO</b>								
10		INGRESOS DERIVADOS DE FINANCIAMIENTOS	0.00	0.00	0.00	0.00	0.00	0.00
<b>TOTAL:</b>			<b>22,534,728.15</b>	<b>0.00</b>	<b>22,534,728.15</b>	<b>19,179,963.29</b>	<b>19,179,963.29</b>	<b>-3,354,764.86</b>
<b>Ingresos excedentes:</b>					<b>22,534,728.15</b>			<b>-3,354,764.86</b>

"BAJO PROTESTA DE DECIR VERDAD DECLARAMOS QUE LOS ESTADOS FINANCIEROS Y SUS NOTAS, SON RAZONABLEMENTE CORRECTOS Y SON RESPONSABLEMENTE DEL EMISOR"





**MUNICIPIO DE ARMERIA, COL.**  
**Sistema Integral de Contabilidad Gubernamental**  
**ESTADO ANALITICO DE INGRESOS**  
**DEL 1 DE ENERO AL 31 DE ENERO DE 2024**

Análisis por: Fuente de Financiamiento

Clave Presupuestaria Rubro	Descripción Concepto	Ingreso				Diferencia Ene-Ene (6=5-1)
		Estimado Ene-Ene (1)	Ampliaciones / (Reducciones) Ene-Ene (2)	Modificado Ene-Ene (3=1+2)	Devengado Ene-Ene (4)	

Nota: Estas firmas corresponden al ESTADO ANALITICO DE INGRESOS

- 1.- Incluye intereses que generan las cuentas bancarias de los entes públicos en productos
- 2.- Incluye donativos en efectivo del Poder Ejecutivo, entre otros aprovechamientos.
- 3.- Se refiere a los ingresos propios obtenidos por los Poderes Legislativo y Judicial, los órganos Autónomos y las entidades de la administración pública paraestatal y paramunicipal por sus actividades diversas no inherentes a su operación que generan recursos y que no sean ingresos por venta de bienes o prestación de servicios, tales como donativos en efectivo, entre otros.

## ■ Información Presupuestaria

*Estado Analítico del Presupuesto de Egresos*







**MUNICIPIO DE ARMERIA, COL.**  
**Sistema Integral de Contabilidad Gubernamental**  
**ESTADO ANALITICO DEL EJERCICIO DEL PRESUPUESTO DE EGRESOS**  
 Clasificador por Objeto del Gasto (Capítulo y Concepto)  
**DEL 1 DE ENERO AL 31 DE ENERO DE 2024**

Cap-Con	Clave Presupuestaria	Descripción Concepto	Egresos					Pagado Ene-Ene (5)	Subejercicio Ene-Ene (6=3-4)
			Aprobado Ene-Ene (1)	Ampliaciones / (Reducciones) Ene-Ene (2)	Modificado Ene-Ene (3=1+2)	Devengado Ene-Ene (4)			
<b>1 0</b>	<b>SERVICIOS PERSONALES</b>		<b>9,496,676.06</b>	<b>131,679.37</b>	<b>9,628,355.43</b>	<b>5,604,366.96</b>	<b>5,604,366.96</b>	<b>4,023,988.47</b>	
1 1	REMUNERACIONES AL PERSONAL DE CARACTER PERMANENTE		3,843,169.76	19,622.39	3,862,792.15	3,610,967.40	3,610,967.40	251,824.75	
1 2	REMUNERACIONES AL PERSONAL DE CARÁCTER TRANSITORIO		399,346.34	0.00	399,346.34	323,176.24	323,176.24	76,170.10	
1 3	REMUNERACIONES ADICIONALES Y ESPECIALES		1,497,314.81	105,680.10	1,602,994.91	514,412.02	514,412.02	1,088,582.89	
1 4	SEGURIDAD SOCIAL		1,804,179.28	0.00	1,804,179.28	205.42	205.42	1,803,973.86	
1 5	OTRAS PRESTACIONES SOCIALES Y ECONOMICAS		1,952,665.87	6,376.88	1,959,042.75	1,155,605.88	1,155,605.88	803,436.87	
1 6	PREVISIONES		0.00	0.00	0.00	0.00	0.00	0.00	
1 7	PAGO DE ESTIMULOS A SERVIDORES PUBLICOS		0.00	0.00	0.00	0.00	0.00	0.00	
<b>2 0</b>	<b>MATERIALES Y SUMINISTROS</b>		<b>504,636.24</b>	<b>153,519.09</b>	<b>658,155.33</b>	<b>396,748.65</b>	<b>360,924.65</b>	<b>261,406.68</b>	
2 1	MATERIALES DE ADMINISTRACION, EMISION DE DOCUMENTOS Y ARTICULOS OFICIALES		60,438.60	0.00	60,438.60	0.00	0.00	60,438.60	
2 2	ALIMENTOS Y UTENSILIOS		20,506.97	1,101.90	21,608.87	1,101.90	1,101.90	20,506.97	
2 3	MATERIAS PRIMAS Y MATERIALES DE PRODUCCION Y COMERCIALIZACION		11,936.40	0.00	11,936.40	10,900.60	10,900.60	1,035.80	
2 4	MATERIALES Y ARTICULOS DE CONSTRUCCION Y DE REPARACION		44,270.92	0.00	44,270.92	5,624.85	5,624.85	38,646.07	
2 5	PRODUCTOS QUIMICOS, FARMACEUTICOS Y DE LABORATORIO		1,444.65	0.00	1,444.65	0.00	0.00	1,444.65	
2 6	COMBUSTIBLES, LUBRICANTES Y ADITIVOS		332,724.11	152,417.19	485,141.30	364,246.30	339,022.30	120,895.00	
2 7	VESTUARIO, BLANCOS, PRENDAS DE PROTECCION Y ARTICULOS DEPORTIVOS		3,920.05	0.00	3,920.05	2,900.00	2,900.00	1,020.05	
2 8	MATERIALES Y SUMINISTROS PARA SEGURIDAD		0.00	0.00	0.00	0.00	0.00	0.00	
2 9	HERRAMIENTAS, REFACCIONES Y ACCESORIOS MENORES		29,394.54	0.00	29,394.54	11,975.00	1,375.00	17,419.54	
<b>3 0</b>	<b>SERVICIOS GENERALES</b>		<b>2,708,464.95</b>	<b>281,565.71</b>	<b>2,990,030.66</b>	<b>795,907.57</b>	<b>504,973.01</b>	<b>2,194,123.09</b>	
3 1	SERVICIOS BÁSICOS		609,136.75	0.00	609,136.75	103,184.00	0.00	505,952.75	
3 2	SERVICIOS DE ARRENDAMIENTO		216,623.40	0.00	216,623.40	152,672.24	0.00	63,951.16	
3 3	SERVICIOS PROFESIONALES, CIENTIFICOS, TECNICOS Y OTROS SERVICIOS		390,747.71	144,778.97	535,526.68	35,195.37	4,105.13	500,331.31	
3 4	SERVICIOS FINANCIEROS, BANCARIOS Y COMERCIALES		219,110.05	86,012.60	305,122.65	109,044.15	109,044.15	196,078.50	
3 5	SERVICIOS DE INSTALACION, REPARACION, MANTENIMIENTO Y CONSERVACION		67,920.78	0.00	67,920.78	6,488.08	2,500.00	61,432.70	
3 6	SERVICIOS DE COMUNICACION SOCIAL Y PUBLICIDAD		0.00	0.00	0.00	0.00	0.00	0.00	
3 7	SERVICIOS DE TRASLADO Y VIATICOS		0.00	0.00	0.00	0.00	0.00	0.00	
3 8	SERVICIOS OFICIALES		68,333.32	50,774.14	119,107.46	112,440.80	112,440.80	6,666.66	
3 9	OTROS SERVICIOS GENERALES		1,136,592.94	0.00	1,136,592.94	276,882.93	276,882.93	859,710.01	
<b>4 0</b>	<b>TRANSFERENCIAS, ASIGNACIONES, SUBSIDIOS Y OTRAS</b>		<b>1,989,183.04</b>	<b>1,096,166.68</b>	<b>3,085,349.72</b>	<b>2,776,062.50</b>	<b>2,776,062.50</b>	<b>309,287.22</b>	

"BAJO PROTESTA DE DECIR VERDAD DECLARAMOS QUE LOS ESTADOS FINANCIEROS Y SUS NOTAS, SON RAZONABLEMENTE CORRECTOS Y SON RESPONSABILIDAD DEL EMISOR"





**MUNICIPIO DE ARMERIA, COL.**  
**Sistema Integral de Contabilidad Gubernamental**  
**ESTADO ANALITICO DEL EJERCICIO DEL PRESUPUESTO DE EGRESOS**


Clasificador por Objeto del Gasto (Capítulo y Concepto)

**DEL 1 DE ENERO AL 31 DE ENERO DE 2024**

Cap-Con	Clave Presupuestaria	Descripción Concepto	Egresos						Subejercicio Ene-Ene (6=3-4)
			Aprobado Ene-Ene (1)	Ampliaciones / (Reducciones) Ene-Ene (2)	Modificado Ene-Ene (3=1+2)	Devengado Ene-Ene (4)	Pagado Ene-Ene (5)		
<b>AYUDAS</b>									
4 1		TRANSFERENCIAS INTERNAS Y ASIGNACIONES AL SECTOR PUBLICO	0.00	0.00	0.00	0.00	0.00	0.00	0.00
4 2		TRANSFERENCIAS AL RESTO DEL SECTOR PUBLICO	583,333.33	1,030,833.34	1,614,166.67	1,564,166.67	1,564,166.67	1,564,166.67	50,000.00
4 3		SUBSIDIOS Y SUBVENCIONES	0.00	49,000.00	49,000.00	49,000.00	49,000.00	49,000.00	0.00
4 4		AYUDAS SOCIALES	14,166.66	16,333.34	30,500.00	30,500.00	30,500.00	30,500.00	0.00
4 5		PENSIONES Y JUBILACIONES	1,391,683.05	0.00	1,391,683.05	1,132,395.83	1,132,395.83	1,132,395.83	259,287.22
4 6		TRANSFERENCIAS A FIDEICOMISOS, MANDATOS Y CONTRATOS ANALOGOS.	0.00	0.00	0.00	0.00	0.00	0.00	0.00
4 7		TRANSFERENCIAS A LA SEGURIDAD SOCIAL	0.00	0.00	0.00	0.00	0.00	0.00	0.00
4 8		DONATIVOS	0.00	0.00	0.00	0.00	0.00	0.00	0.00
4 9		TRANSFERENCIAS AL EXTERIOR	0.00	0.00	0.00	0.00	0.00	0.00	0.00
5 0		<b>BIENES MUEBLES, INMUEBLES E INTANGIBLES</b>	<b>60,314.89</b>	<b>0.00</b>	<b>60,314.89</b>	<b>0.00</b>	<b>0.00</b>	<b>0.00</b>	<b>60,314.89</b>
5 1		MOBILIARIO Y EQUIPO DE ADMINISTRACION	0.00	0.00	0.00	0.00	0.00	0.00	0.00
5 2		MOBILIARIO Y EQUIPO EDUCACIONAL Y RECREATIVO	0.00	0.00	0.00	0.00	0.00	0.00	0.00
5 3		EQUIPO E INSTRUMENTAL MEDICO Y DE LABORATORIO	0.00	0.00	0.00	0.00	0.00	0.00	0.00
5 4		VEHICULOS Y EQUIPO DE TRANSPORTE	60,314.89	0.00	60,314.89	0.00	0.00	0.00	60,314.89
5 5		EQUIPO DE DEFENSA Y SEGURIDAD	0.00	0.00	0.00	0.00	0.00	0.00	0.00
5 6		MAQUINARIA, OTROS EQUIPOS Y HERRAMIENTAS	0.00	0.00	0.00	0.00	0.00	0.00	0.00
5 7		ACTIVOS BIOLOGICOS	0.00	0.00	0.00	0.00	0.00	0.00	0.00
5 8		BIENES INMUEBLES	0.00	0.00	0.00	0.00	0.00	0.00	0.00
5 9		ACTIVOS INTANGIBLES	0.00	0.00	0.00	0.00	0.00	0.00	0.00
6 0		<b>INVERSION PUBLICA</b>	<b>0.00</b>	<b>18,867,893.92</b>	<b>18,867,893.92</b>	<b>1,341,168.60</b>	<b>1,341,168.60</b>	<b>1,341,168.60</b>	<b>17,526,725.32</b>
6 1		OBRA PUBLICA EN BIENES DE DOMINIO PUBLICO	0.00	17,820,961.54	17,820,961.54	1,341,168.60	1,341,168.60	1,341,168.60	16,479,792.94
6 2		OBRA PUBLICA EN BIENES PROPIOS	0.00	1,046,932.38	1,046,932.38	0.00	0.00	0.00	1,046,932.38
6 3		PROYECTOS PRODUCTIVOS Y ACCIONES DE FOMENTO	0.00	0.00	0.00	0.00	0.00	0.00	0.00
7 0		<b>INVERSIONES FINANCIERAS Y OTRAS PROVISIONES</b>	<b>0.00</b>	<b>0.00</b>	<b>0.00</b>	<b>0.00</b>	<b>0.00</b>	<b>0.00</b>	<b>0.00</b>
7 1		INVERSIONES PARA EL FOMENTO DE ACTIVIDADES PRODUCTIVAS	0.00	0.00	0.00	0.00	0.00	0.00	0.00
7 2		ACCIONES Y PARTICIPACIONES DE CAPITAL	0.00	0.00	0.00	0.00	0.00	0.00	0.00
7 3		COMPRA DE TITULOS Y VALORES	0.00	0.00	0.00	0.00	0.00	0.00	0.00
7 4		CONCESION DE PRESTAMOS	0.00	0.00	0.00	0.00	0.00	0.00	0.00
7 5		INVERSIONES EN FIDEICOMISOS, MANDATOS Y OTROS ANALOGOS	0.00	0.00	0.00	0.00	0.00	0.00	0.00
7 6		OTRAS INVERSIONES FINANCIERAS	0.00	0.00	0.00	0.00	0.00	0.00	0.00
7 9		PROVISIONES PARA CONTINGENCIAS Y OTRAS EROGACIONES	0.00	0.00	0.00	0.00	0.00	0.00	0.00

"BAJO PROTESTA DE DECIR VERDAD DECLARAMOS QUE LOS ESTADOS FINANCIEROS Y SUS NOTAS, SON RAZONABLEMENTE CORRECTOS Y SON REPOSABILIDAD DEL EMISOR"





**MUNICIPIO DE ARMERIA, COL.**  
**Sistema Integral de Contabilidad Gubernamental**  
**ESTADO ANALITICO DEL EJERCICIO DEL PRESUPUESTO DE EGRESOS**  
 Clasificador por Objeto del Gasto (Capítulo y Concepto)

Cap-Con	Clave Presupuestaria	Descripción	Concepto	Egresos						Subejercicio Ene-Ene (6=3+4)	
				Aprobado Ene-Ene (1)	Ampliaciones / (Reducciones) Ene-Ene (2)	Modificado Ene-Ene (3=1+2)	Devengado Ene-Ene (4)	Pagado Ene-Ene (5)			
<b>ESPECIALES</b>											
8 0		<b>PARTICIPACIONES Y APORTACIONES</b>		0.00	0.00	0.00	0.00	0.00	0.00	0.00	0.00
8 1		PARTICIPACIONES		0.00	0.00	0.00	0.00	0.00	0.00	0.00	0.00
8 3		APORTACIONES		0.00	0.00	0.00	0.00	0.00	0.00	0.00	0.00
8 5		CONVENIOS		0.00	0.00	0.00	0.00	0.00	0.00	0.00	0.00
9 0		<b>DEUDA PUBLICA</b>		2,678,095.34	0.00	2,678,095.34	287,053.28	188,307.73	2,391,042.06		
9 1		AMORTIZACION DE LA DEUDA PUBLICA		1,094,051.74	0.00	1,094,051.74	94,051.74	94,051.74	1,000,000.00		
9 2		INTERESES DE LA DEUDA PUBLICA		84,316.00	0.00	84,316.00	66,170.00	66,170.00	18,146.00		
9 3		COMISIONES DE LA DEUDA PUBLICA		0.00	0.00	0.00	0.00	0.00	0.00		
9 4		GASTOS DE LA DEUDA PUBLICA		0.00	0.00	0.00	0.00	0.00	0.00		
9 5		COSTO POR CEBERTURAS		0.00	0.00	0.00	0.00	0.00	0.00		
9 6		APOYOS FINANCIEROS		0.00	0.00	0.00	0.00	0.00	0.00		
9 9		ADEUDOS DE EJERCICIOS FISCALES ANTERIORES (ADEFAS)		1,499,727.60	0.00	1,499,727.60	126,831.54	28,085.99	1,372,896.06		

**TOTAL DEL GASTO: 17,437,370.52 20,530,824.77 37,968,195.29 11,201,307.56 10,775,803.45 26,766,887.73**



**MUNICIPIO DE ARMERIA, COL.**  
**Sistema Integral de Contabilidad Gubernamental**  
**ESTADO ANALITICO DEL EJERCICIO DEL PRESUPUESTO DE EGRESOS**  
 Clasificación Económica (Tipo de Gasto)

**DEL 1 DE ENERO AL 31 DE ENERO DE 2024**

Análisis por: Clasificación Económica

Clave Presupuestaria	Descripción	Egresos						Subejercicio Ene-Ene (6=3-4)
		Aprobado Ene-Ene (1)	Ampliaciones / (Reducciones) Ene-Ene (2)	Modificado Ene-Ene (3=1+2)	Devengado Ene-Ene (4)	Pagado Ene-Ene (5)		
<b>TG</b>	<b>Concepto</b>							
<b>1</b>	<b>GASTO CORRIENTE</b>	<b>13,367,592.13</b>	<b>1,518,151.88</b>	<b>14,885,744.01</b>	<b>8,440,689.85</b>	<b>8,113,931.29</b>	<b>6,445,054.16</b>	
<b>2</b>	<b>GASTO DE CAPITAL</b>	<b>0.00</b>	<b>19,012,672.89</b>	<b>19,012,672.89</b>	<b>1,341,168.60</b>	<b>1,341,168.60</b>	<b>17,671,504.29</b>	
<b>3</b>	<b>AMORTIZACION DE LA DEUDA Y DISMINUCION DE PASIVOS</b>	<b>2,678,095.34</b>	<b>0.00</b>	<b>2,678,095.34</b>	<b>287,053.28</b>	<b>188,307.73</b>	<b>2,391,042.06</b>	
<b>4</b>	<b>PENSIONES Y JUBILACIONES</b>	<b>1,391,683.05</b>	<b>0.00</b>	<b>1,391,683.05</b>	<b>1,132,395.83</b>	<b>1,132,395.83</b>	<b>259,287.22</b>	
<b>5</b>	<b>PARTICIPACIONES</b>	<b>0.00</b>	<b>0.00</b>	<b>0.00</b>	<b>0.00</b>	<b>0.00</b>	<b>0.00</b>	
<b>TOTAL DEL GASTO:</b>		<b>17,437,370.52</b>	<b>20,530,824.77</b>	<b>37,968,195.29</b>	<b>11,201,307.56</b>	<b>10,775,803.45</b>	<b>26,766,887.73</b>	





**MUNICIPIO DE ARMERIA, COL.**  
**Sistema Integral de Contabilidad Gubernamental**  
**ESTADO ANALITICO DEL EJERCICIO DEL PRESUPUESTO DE EGRESOS**  
 Clasificación Administrativa

**DEL 1 DE ENERO AL 31 DE ENERO DE 2024**

Clave Presupuestaria UP-UR-UE	Descripción Concepto	Egresos						
		Aprobado Ene-Ene (1)	Ampliaciones / (Reducciones) Ene-Ene (2)	Modificado Ene-Ene (3=1+2)	Devengado Ene-Ene (4)	Pagado Ene-Ene (5)	Subejercicio Ene-Ene (6=3-4)	
<b>01 CABILDO</b>		<b>405,623.61</b>	<b>17,229.22</b>	<b>422,852.83</b>	<b>404,020.00</b>	<b>404,020.00</b>	<b>18,832.83</b>	
<b>01 01 CABILDO</b>		<b>405,623.61</b>	<b>17,229.22</b>	<b>422,852.83</b>	<b>404,020.00</b>	<b>404,020.00</b>	<b>18,832.83</b>	
01 01 01	SINDICO Y REGIDORES	405,623.61	17,229.22	422,852.83	404,020.00	404,020.00	18,832.83	
<b>02 PRESIDENCIA</b>		<b>491,335.41</b>	<b>133,250.05</b>	<b>624,585.46</b>	<b>448,114.50</b>	<b>448,114.50</b>	<b>176,470.96</b>	
<b>02 01 PRESIDENCIA</b>		<b>491,335.41</b>	<b>133,250.05</b>	<b>624,585.46</b>	<b>448,114.50</b>	<b>448,114.50</b>	<b>176,470.96</b>	
02 01 01	DESPACHO DE PRESIDENCIA	213,057.02	57,248.25	270,305.27	165,983.60	165,983.60	104,321.67	
02 01 02	DIRECCION DE ATENCION CIUDADANA	31,819.12	0.00	31,819.12	28,562.86	28,562.86	3,256.26	
02 01 03	DIRECCION DE COMUNICACION SOCIAL	66,035.02	0.00	66,035.02	57,357.70	57,357.70	8,677.32	
02 01 04	PROTECCION CIVIL	128,588.54	74,219.00	202,807.54	170,676.98	170,676.98	32,130.56	
02 01 05	DEPARTAMENTO JURIDICO	28,347.97	3,862.80	32,210.77	25,533.36	25,533.36	6,677.41	
02 01 06	INSTITUTO DE LA MUJER	23,487.74	-2,080.00	21,407.74	0.00	0.00	21,407.74	
<b>03 SECRETARIO DEL AYUNTAMIENTO</b>		<b>1,126,001.84</b>	<b>26,865.42</b>	<b>1,152,867.26</b>	<b>773,546.53</b>	<b>772,132.49</b>	<b>379,320.73</b>	
<b>03 01 SECRETARIO DEL AYUNTAMIENTO</b>		<b>1,126,001.84</b>	<b>26,865.42</b>	<b>1,152,867.26</b>	<b>773,546.53</b>	<b>772,132.49</b>	<b>379,320.73</b>	
03 01 01	DESPACHO DEL SECRETARIO DEL AYUNTAMIENTO	225,986.88	5,107.00	231,093.88	111,219.56	109,805.52	119,874.32	
03 01 02	SERVICIO MEDICO	14,547.97	0.00	14,547.97	0.00	0.00	14,547.97	
03 01 03	DIRECCION DE REGISTRO CIVIL	139,152.18	0.00	139,152.18	103,257.14	103,257.14	35,895.04	
03 01 04	DIRECCION DE EDUCACION CIVICA, CULTURA Y DEPORTE	469,626.54	21,758.42	491,384.96	372,552.40	372,552.40	118,832.56	
03 01 05	JUNTAS MUNICIPALES	221,652.59	0.00	221,652.59	131,481.75	131,481.75	90,170.84	
03 01 06	COMISARIAS MUNICIPALES	55,035.68	0.00	55,035.68	55,035.68	55,035.68	0.00	
<b>04 OFICIALIA MAYOR</b>		<b>2,457,906.48</b>	<b>5,838.45</b>	<b>2,463,744.93</b>	<b>429,861.06</b>	<b>429,861.06</b>	<b>2,033,883.87</b>	
<b>04 01 OFICIALIA MAYOR</b>		<b>2,457,906.48</b>	<b>5,838.45</b>	<b>2,463,744.93</b>	<b>429,861.06</b>	<b>429,861.06</b>	<b>2,033,883.87</b>	
04 01 01	DESPACHO DE OFICIALIA MAYOR	2,438,596.38	4,638.45	2,443,234.83	412,432.24	412,432.24	2,030,802.59	
04 01 03	DIRECCION DE ADQUISICIONES	19,310.10	1,200.00	20,510.10	17,428.82	17,428.82	3,081.28	
<b>05 TESORERIA MUNICIPAL</b>		<b>4,068,488.32</b>	<b>104,863.99</b>	<b>4,173,352.31</b>	<b>1,043,492.86</b>	<b>913,506.56</b>	<b>3,129,859.45</b>	
<b>05 01 TESORERIA MUNICIPAL</b>		<b>4,068,488.32</b>	<b>104,863.99</b>	<b>4,173,352.31</b>	<b>1,043,492.86</b>	<b>913,506.56</b>	<b>3,129,859.45</b>	
05 01 01	DESPACHO DE TESORERIA MUNICIPAL	2,983,818.95	93,119.60	3,076,938.55	594,941.18	464,954.88	2,481,997.37	
05 01 02	DIRECCION DE INGRESOS	318,926.67	7,881.59	326,808.26	174,176.65	174,176.65	152,631.61	
05 01 03	DIRECCION DE EGRESOS	18,573.11	0.00	18,573.11	16,780.80	16,780.80	1,792.31	
05 01 04	CONTABILIDAD	144,870.16	0.00	144,870.16	117,540.87	117,540.87	27,329.29	
05 01 05	DIRECCION DE CATASTRO	602,299.43	3,862.80	606,162.23	140,053.36	140,053.36	466,108.87	
<b>06 DIRECCION DE PLANEACION Y DESARROLLO SOCIAL</b>		<b>264,914.25</b>	<b>19,014,535.66</b>	<b>19,279,449.91</b>	<b>1,555,332.90</b>	<b>1,555,025.21</b>	<b>17,724,117.01</b>	
<b>06 01 DIRECCION DE PLANEACION Y DESARROLLO SOCIAL</b>		<b>264,914.25</b>	<b>19,014,535.66</b>	<b>19,279,449.91</b>	<b>1,555,332.90</b>	<b>1,555,025.21</b>	<b>17,724,117.01</b>	
06 01 01	DESPACHO DE PLANEACION Y DESARROLLO SOCIAL	264,914.25	19,014,535.66	19,279,449.91	1,555,332.90	1,555,025.21	17,724,117.01	
<b>07 DIRECCION DE DESARROLLO RURAL</b>		<b>51,663.98</b>	<b>1,200.00</b>	<b>52,863.98</b>	<b>40,537.85</b>	<b>40,537.85</b>	<b>12,326.13</b>	
<b>07 01 DIRECCION DE DESARROLLO RURAL</b>		<b>51,663.98</b>	<b>1,200.00</b>	<b>52,863.98</b>	<b>40,537.85</b>	<b>40,537.85</b>	<b>12,326.13</b>	

"BAJO PROTESTA DE DECIR VERDAD DECLARAMOS QUE LOS ESTADOS FINANCIEROS Y SUS NOTAS, SON RAZONABLEMENTE CORRECTOS Y SON RESPONSABLEMENTE DEL EMISOR"





**MUNICIPIO DE ARMERIA, COL.**  
**Sistema Integral de Contabilidad Gubernamental**  
**ESTADO ANALITICO DEL EJERCICIO DEL PRESUPUESTO DE EGRESOS**  
 Clasificación Administrativa

**DEL 1 DE ENERO AL 31 DE ENERO DE 2024**

Clave Presupuestaria UP-UR-UE	Descripción Concepto	Egresos					Subejercicio Ene-Ene (6=3+4)
		Aprobado Ene-Ene (1)	Ampliaciones / (Reducciones) Ene-Ene (2)	Modificado Ene-Ene (3=1+2)	Devengado Ene-Ene (4)	Pagado Ene-Ene (5)	
07 01 01	DESPACHO DE DESARROLLO RURAL	51,663.98	1,200.00	52,863.98	40,537.85	40,537.85	12,326.13
08	DIRECCION DE DESARROLLO URBANO, ECOLOGIA Y TURISMO	159,304.36	0.00	159,304.36	125,674.14	125,674.14	33,630.22
08 01	DIRECCION DE DESARROLLO URBANO, ECOLOGIA Y TURISMO	159,304.36	0.00	159,304.36	125,674.14	125,674.14	33,630.22
08 01 01	DESPACHO DE DESARROLLO URBANO, ECOLOGIA Y TURISMO	159,304.36	0.00	159,304.36	125,674.14	125,674.14	33,630.22
09	DIRECCION DE SERVICIOS PUBLICOS MUNICIPALES	3,231,467.56	2,164.46	3,233,632.02	1,874,634.74	1,599,218.66	1,358,997.28
09 01	DIRECCION DE SERVICIOS PUBLICOS MUNICIPALES	3,231,467.56	2,164.46	3,233,632.02	1,874,634.74	1,599,218.66	1,358,997.28
09 01 01	DESPACHO DE SERVICIOS PUBLICOS	3,231,467.56	2,164.46	3,233,632.02	1,874,634.74	1,599,218.66	1,358,997.28
10	DIRECCION DE SEGURIDAD PUBLICA Y VIALIDAD	1,931,380.91	168,142.28	2,099,523.19	1,551,134.27	1,532,754.27	548,388.92
10 01	DIRECCION DE SEGURIDAD PUBLICA Y VIALIDAD	1,931,380.91	168,142.28	2,099,523.19	1,551,134.27	1,532,754.27	548,388.92
10 01 01	DESPACHO DE SEGURIDAD PUBLICA	1,931,380.91	168,142.28	2,099,523.19	1,551,134.27	1,532,754.27	548,388.92
12	ORGANO DE CONTROL INTERNO	81,733.02	9,568.53	91,301.55	67,674.47	67,674.47	23,627.08
12 01	CONTRALORIA MUNICIPAL	81,733.02	9,568.53	91,301.55	67,674.47	67,674.47	23,627.08
12 01 01	DESPACHO DEL CONTRALOR	81,733.02	9,568.53	91,301.55	67,674.47	67,674.47	23,627.08
13	ORGANISMOS PUBLICOS DESCENTRALIZADOS	583,333.33	1,030,833.34	1,614,166.67	1,564,166.67	1,564,166.67	50,000.00
13 01	ORGANISMOS PUBLICOS DESCENTRALIZADOS	583,333.33	1,030,833.34	1,614,166.67	1,564,166.67	1,564,166.67	50,000.00
13 01 01	DIF MUNICIPAL	583,333.33	1,030,833.34	1,614,166.67	1,564,166.67	1,564,166.67	50,000.00
14	OBRA PUBLICA E INVERSION	0.00	0.03	0.03	0.00	0.00	0.03
14 01	OBRA PUBLICA	0.00	0.03	0.03	0.00	0.00	0.03
14 01 01	OBRA PUBLICA PTO. ORIGINAL	0.00	0.03	0.03	0.00	0.00	0.03
15	DEUDA PUBLICA	1,178,367.74	0.00	1,178,367.74	160,221.74	160,221.74	1,018,146.00
15 01	DEUDA PUBLICA	1,178,367.74	0.00	1,178,367.74	160,221.74	160,221.74	1,018,146.00
15 01 01	DEUDA PUBLICA	1,178,367.74	0.00	1,178,367.74	160,221.74	160,221.74	1,018,146.00
16	TRANSFERENCIAS, SUBSIDIOS Y AYUDAS	1,405,849.71	16,333.34	1,422,183.05	1,162,895.83	1,162,895.83	259,287.22
16 01	TRANSFERENCIAS, SUBSIDIOS Y AYUDAS	1,405,849.71	16,333.34	1,422,183.05	1,162,895.83	1,162,895.83	259,287.22
16 01 03	AYUDAS	14,166.66	16,333.34	30,500.00	30,500.00	30,500.00	0.00
16 01 04	JUBILADOS Y PENSIONADOS	1,391,683.05	0.00	1,391,683.05	1,132,395.83	1,132,395.83	259,287.22
<b>TOTAL DEL GASTO:</b>		<b>17,437,370.52</b>	<b>20,530,824.77</b>	<b>37,968,195.29</b>	<b>11,201,307.56</b>	<b>10,775,803.45</b>	<b>26,766,887.73</b>





**MUNICIPIO DE ARMERIA, COL.**  
**Sistema Integral de Contabilidad Gubernamental**  
**ESTADO ANALITICO DEL EJERCICIO DEL PRESUPUESTO DE EGRESOS**  
 Clasificación Funcional (Finalidad y Función)

**DEL 1 DE ENERO AL 31 DE ENERO DE 2024**

Fin-Fun	Clave Presupuestaria	Descripción Concepto	Egresos					Subejercicio Ene-Ene (6=3-4)
			Aprobado Ene-Ene (1)	Ampliaciones / (Reducciones) Ene-Ene (2)	Modificado Ene-Ene (3=1+2) (3=1+2)	Devengado Ene-Ene (4)	Pagado Ene-Ene (5)	
<b>01</b>	<b>GOBIERNO</b>		<b>13,762,157.49</b>	<b>451,306.78</b>	<b>14,213,464.27</b>	<b>6,600,302.32</b>	<b>6,174,798.21</b>	<b>7,613,161.95</b>
01 01	LEGISLACION		3,851,300.96	76,641.93	3,927,942.89	2,444,638.34	2,169,222.26	1,483,304.55
01 02	JUSTICIA		0.00	0.00	0.00	0.00	0.00	0.00
01 03	COORDINACION DE LA POLITICA DE GOBIERNO		7,844,883.96	181,303.57	8,026,187.53	2,460,209.53	2,328,501.50	5,565,978.00
01 04	RELACIONES EXTERIORES		0.00	0.00	0.00	0.00	0.00	0.00
01 05	ASUNTOS FINANCIEROS Y HACENDARIOS		18,573.11	0.00	18,573.11	16,780.80	16,780.80	1,792.31
01 06	SEGURIDAD NACIONAL		0.00	0.00	0.00	0.00	0.00	0.00
01 07	ASUNTOS DE ORDEN PUBLICO Y DE SEGURIDAD INTERIOR		1,949,545.32	193,361.28	2,142,906.60	1,592,753.09	1,574,373.09	550,153.51
01 08	OTROS SERVICIOS GENERALES		97,854.14	0.00	97,854.14	85,920.56	85,920.56	11,933.58
<b>02</b>	<b>DESARROLLO SOCIAL</b>		<b>2,496,845.29</b>	<b>18,892,150.89</b>	<b>21,388,996.18</b>	<b>4,440,783.50</b>	<b>4,440,783.50</b>	<b>16,948,212.68</b>
02 01	PROTECCION AMBIENTAL		0.00	479,974.65	479,974.65	0.00	0.00	479,974.65
02 02	VIVIENDA Y SERVICIOS A LA COMUNIDAD		0.00	9,679,624.98	9,679,624.98	643,750.34	643,750.34	9,035,874.64
02 03	SALUD		14,547.97	0.00	14,547.97	0.00	0.00	14,547.97
02 04	RECREACION, CULTURA Y OTRAS MANIFESTACIONES SOCIALES		469,626.54	7,687,464.58	8,157,091.12	1,069,970.66	1,069,970.66	7,087,120.46
02 05	EDUCACION		0.00	0.00	0.00	0.00	0.00	0.00
02 06	PROTECCION SOCIAL		2,012,670.78	1,045,086.68	3,057,757.46	2,727,062.50	2,727,062.50	330,694.96
02 07	OTROS ASUNTOS SOCIALES		0.00	0.00	0.00	0.00	0.00	0.00
<b>03</b>	<b>DESARROLLO ECONOMICO</b>		<b>0.00</b>	<b>1,187,367.10</b>	<b>1,187,367.10</b>	<b>0.00</b>	<b>0.00</b>	<b>1,187,367.10</b>
03 01	ASUNTOS ECONOMICOS, COMERCIALES Y LABORALES EN GENERAL		0.00	144,778.97	144,778.97	0.00	0.00	144,778.97
03 02	AGROPECUARIA, SILVICULTURA, PESCA Y CAZA		0.00	0.00	0.00	0.00	0.00	0.00
03 03	COMBUSTIBLES Y ENERGIA		0.00	0.00	0.00	0.00	0.00	0.00
03 04	MINERIA, MANUFACTURAS Y CONSTRUCCION		0.00	0.00	0.00	0.00	0.00	0.00
03 05	TRANSPORTE		0.00	1,042,588.13	1,042,588.13	0.00	0.00	1,042,588.13
03 06	COMUNICACIONES		0.00	0.00	0.00	0.00	0.00	0.00
03 07	TURISMO		0.00	0.00	0.00	0.00	0.00	0.00
03 08	CIENCIA, TECNOLOGIA E INNOVACION		0.00	0.00	0.00	0.00	0.00	0.00
03 09	OTRAS INDUSTRIAS Y OTROS ASUNTOS ECONOMICOS		0.00	0.00	0.00	0.00	0.00	0.00
<b>04</b>	<b>OTRAS NO CLASIFICADAS EN FUNCIONES ANTERIORES</b>		<b>1,178,367.74</b>	<b>0.00</b>	<b>1,178,367.74</b>	<b>160,221.74</b>	<b>160,221.74</b>	<b>1,018,146.00</b>
04 01	TRANSACCIONES DE LA DEUDA PUBLICA / COSTO FINANCIERO DE LA DEUDA		1,178,367.74	0.00	1,178,367.74	160,221.74	160,221.74	1,018,146.00
04 02	TRANSFERENCIAS, PARTICIPACIONES Y APORTACIONES ENTRE DIFERENTES NIVELES Y ORDENES DE GOBIERNO		0.00	0.00	0.00	0.00	0.00	0.00
04 03	SANEAMIENTO DEL SISTEMA FINANCIERO		0.00	0.00	0.00	0.00	0.00	0.00
04 04	ADEUDOS DE EJERCICIOS FISCALES ANTERIORES		0.00	0.00	0.00	0.00	0.00	0.00

"BAJO PROTESTA DE DECIR VERDAD DECLARAMOS QUE LOS ESTADOS FINANCIEROS Y SUS NOTAS, SON RAZONABLEMENTE CORRECTOS Y SON RESPONSABILIDAD DEL EMISOR"



**MUNICIPIO DE ARMERIA, COL.**  
**Sistema Integral de Contabilidad Gubernamental**  
**ESTADO ANALITICO DEL EJERCICIO DEL PRESUPUESTO DE EGRESOS**  
 Clasificación Funcional (Finalidad y Función)  
**DEL 1 DE ENERO AL 31 DE ENERO DE 2024**

Análisis por: Clasificación Funcional	Egresos							
	Clave Presupuestaria	Descripción	Aprobado Ene-Ene (1)	Ampliaciones / (Reducciones) Ene-Ene (2)	Modificado Ene-Ene (3=1+2)	Devengado Ene-Ene (4)	Pagado Ene-Ene (5)	Subejercicio Ene-Ene (6=3-4)
Fin-Fun	Concepto							

**TOTAL DEL GASTO:** 17,437,370.52    20,530,824.77    37,968,195.29    11,201,307.56    10,775,803.45    26,766,887.73





**MUNICIPIO DE ARMERIA, COL.**  
**Sistema Integral de Contabilidad Gubernamental**  
**ESTADO ANALITICO DEL EJERCICIO DEL PRESUPUESTO DE EGRESOS**

Fuente de Financiamiento

**DEL 1 DE ENERO AL 31 DE ENERO DE 2024**

Clave Presupuestaria FF-OF-RF	Descripción Concepto	Egresos					Subejercicio Ene-Ene (6=3+4)
		Aprobado Ene-Ene (1)	Ampliaciones / (Reducciones) Ene-Ene (2)	Modificado Ene-Ene (3=1+2)	Devengado Ene-Ene (4)	Pagado Ene-Ene (5)	
<b>01 NO ETIQUETADO</b>		<b>14,950,365.54</b>	<b>1,518,151.88</b>	<b>16,468,517.42</b>	<b>8,330,979.61</b>	<b>8,027,039.50</b>	<b>8,137,537.81</b>
01 01 RECURSOS FISCALES		14,950,365.54	1,518,151.88	16,468,517.42	8,330,979.61	8,027,039.50	8,137,537.81
01 01 01 RECURSOS FISCALES		14,870,050.65	1,518,151.88	16,388,202.53	8,330,979.61	8,027,039.50	8,057,222.92
01 01 04 APORTACION AL FONDO DE ZOFEMAT		80,314.89	0.00	80,314.89	0.00	0.00	80,314.89
<b>02 ETIQUETADO</b>		<b>2,487,004.98</b>	<b>19,012,672.89</b>	<b>21,499,677.87</b>	<b>2,870,327.95</b>	<b>2,748,763.95</b>	<b>18,629,349.92</b>
02 05 RECURSOS FEDERALES		2,487,004.98	19,012,672.89	21,499,677.87	2,870,327.95	2,748,763.95	18,629,349.92
02 05 11 FONDO DE INFRAESTRUCTURA SOCIAL MUNICIPAL 2023		0.00	19,012,672.89	19,012,672.89	1,341,168.60	1,341,168.60	17,671,504.29
02 05 13 FONDO DE FORTALECIMIENTO SOCIAL MUNICIPAL 2024		2,487,004.98	0.00	2,487,004.98	1,529,159.35	1,407,595.35	957,845.63
<b>TOTAL DEL GASTO:</b>		<b>17,437,370.52</b>	<b>20,530,824.77</b>	<b>37,968,195.29</b>	<b>11,201,307.56</b>	<b>10,775,803.45</b>	<b>26,766,887.73</b>

"BAJO PROTESTA DE DECIR VERDAD DECLARAMOS QUE LOS ESTADOS FINANCIEROS Y SUS NOTAS, SON RAZONABLEMENTE CORRECTOS Y SON RESPONSABILIDAD DEL EMISOR"



**MUNICIPIO DE ARMERIA, COL.**  
**Sistema Integral de Contabilidad Gubernamental**  
**ESTADO ANALITICO DEL EJERCICIO DEL PRESUPUESTO DE EGRESOS**  
 Ubicación Geográfica

**DEL 1 DE ENERO AL 31 DE ENERO DE 2024**

Análisis por: Ubicación Geográfica	Egresos							
	Clave Presupuestaria	Descripción	Aprobado Ene-Ene (1)	Ampliaciones / (Reducciones) Ene-Ene (2)	Modificado Ene-Ene (3=1+2)	Devengado Ene-Ene (4)	Pagado Ene-Ene (5)	Subejercicio Ene-Ene (6=3-4)
Ent-Mun-Loc-Col	Concepto							
<b>06 COLIMA</b>			<b>17,437,370.52</b>	<b>20,530,824.77</b>	<b>37,968,195.29</b>	<b>11,201,307.56</b>	<b>10,775,803.45</b>	<b>26,766,887.73</b>
<b>06 001 ARMERIA</b>			<b>17,437,370.52</b>	<b>3,694,329.82</b>	<b>21,131,700.34</b>	<b>10,503,889.30</b>	<b>10,078,385.19</b>	<b>10,627,811.04</b>
06 001 1	CIUDAD DE ARMERIA		0.00	15,246,837.10	15,246,837.10	697,418.26	697,418.26	14,549,418.84
06 001 1	002 LAZARO CARDENAS		0.00	161,041.29	161,041.29	0.00	0.00	161,041.29
06 001 1	003 INDEPENDENCIA		0.00	3,420,665.34	3,420,665.34	0.00	0.00	3,420,665.34
06 001 1	007 GREGORIO TORRES QUINTERO		0.00	11,665,130.47	11,665,130.47	697,418.26	697,418.26	10,967,712.21
06 001 32	EL PARAISO (BALNEARIO)		0.00	62,750.82	62,750.82	0.00	0.00	62,750.82
06 001 356	PERIQUILLOS		0.00	1,526,907.03	1,526,907.03	0.00	0.00	1,526,907.03
06 001 356	001 PERIQUILLOS		0.00	1,526,907.03	1,526,907.03	0.00	0.00	1,526,907.03
<b>TOTAL DEL GASTO:</b>			<b>17,437,370.52</b>	<b>20,530,824.77</b>	<b>37,968,195.29</b>	<b>11,201,307.56</b>	<b>10,775,803.45</b>	<b>26,766,887.73</b>



# Información de Deuda





MUNICIPIO DE ARMERIA, COL.  
Sistema Integral de Contabilidad Gubernamental  
ENDEUDAMIENTO NETO  
DEL 1 DE ENERO AL 31 DE ENERO DE 2024  
(Cifras en Pesos)

Identificación de Crédito o Instrumento	Contratación/Colocación A	Amortización B	Endeudamiento Neto C = A - B
<b>Créditos Bancarios</b>			
CREDITO 12625 ANTICIPO FISM-BANOBRAS 2016	0.00	0.00	0.00
CREDITO SIMPLE AFIRME NUMERO 1394246	0.00	0.00	0.00
CREDITO BANOBRAS 7174	0.00	68,749.91	-68,749.91
CREDITO BANOBRAS 7208	0.00	25,301.83	-25,301.83
CREDITO SIMPLE AFIRME	0.00	0.00	0.00
<b>Total Créditos Bancarios</b>	<b>0.00</b>	<b>94,051.74</b>	<b>-94,051.74</b>
<b>Otros Instrumentos de Deuda</b>			
<b>Total Otros Instrumentos de Deuda</b>	<b>0.00</b>	<b>0.00</b>	<b>0.00</b>
<b>TOTAL</b>	<b>0.00</b>	<b>94,051.74</b>	<b>-94,051.74</b>





**MUNICIPIO DE ARMERIA, COL.**  
Sistema Integral de Contabilidad Gubernamental  
**INTERESES DE LA DEUDA**  
**DEL 1 DE ENERO AL 31 DE ENERO DE 2024**  
(Cifras en Pesos)

Identificación de Crédito o Instrumento	Devengado	Pagado
<b>Créditos Bancarios</b>		
CREDITO 12625 ANTICIPO FISM-BANOBRAS 2016	0.00	0.00
CREDITO SIMPLE AFIRME NUMERO 1394246	0.00	0.00
CREDITO BANOBRAS 7174	49,274.56	49,274.56
CREDITO BANOBRAS 7208	16,895.44	16,895.44
CREDITO SIMPLE AFIRME	0.00	0.00
<b>Total de Intereses de Créditos Bancarios</b>	<b>66,170.00</b>	<b>66,170.00</b>

**Otros Instrumentos de Deuda**

<b>Total de Intereses de Otros Instrumentos de Deuda</b>	<b>0.00</b>	<b>0.00</b>
<b>TOTAL</b>	<b>66,170.00</b>	<b>66,170.00</b>

## ▪ Información Programática







**MUNICIPIO DE ARMERIA, COL.**  
**Sistema Integral de Contabilidad Gubernamental**  
**GASTO POR CATEGORIA PROGRAMATICA**  
**DEL 1 DE ENERO AL 31 DE ENERO DE 2024**

Análisis por: Modalidad de Programa

Clave Presupuestaria	Descripción	Egresos					Subejercicio Ene-Ene (6=3-4)		
		GGasto-TProg-Mod	Concepto	Aprobado Ene-Ene (1)	Ampliaciones / (Reducciones) Ene-Ene (2)	Modificado Ene-Ene (3=1+2)		Devengado Ene-Ene (4)	Pagado Ene-Ene (5)
<b>1 PROGRAMAS</b>				<b>17,437,370.52</b>	<b>20,530,824.77</b>	<b>37,968,195.29</b>	<b>11,201,307.56</b>	<b>10,775,803.45</b>	<b>26,766,887.73</b>
<b>1 1 SUBSIDIOS: SECTOR SOCIAL Y PRIVADO O ENTIDADES FEDERATIVAS Y MUNICIPIOS</b>				<b>0.00</b>	<b>0.00</b>	<b>0.00</b>	<b>0.00</b>	<b>0.00</b>	<b>0.00</b>
1 1 S SUJETOS A REGLAS DE OPERACIÓN				0.00	0.00	0.00	0.00	0.00	0.00
1 1 U OTROS SUBSIDIOS				0.00	0.00	0.00	0.00	0.00	0.00
<b>1 2 DESEMPEÑO DE LAS FUNCIONES</b>				<b>8,250,442.13</b>	<b>20,278,106.53</b>	<b>28,528,548.66</b>	<b>8,374,468.18</b>	<b>8,080,364.41</b>	<b>20,154,080.48</b>
1 2 E PRESTACION DE SERVICIOS PUBLICOS				5,731,222.41	217,284.16	5,948,506.57	3,897,297.93	3,603,501.85	2,051,208.64
1 2 B PROVISION DE BIENES PUBLICOS				0.00	0.00	0.00	0.00	0.00	0.00
1 2 P PLANEACIÓN, SEGUIMIENTO Y EVALUACIÓN DE POLÍTICAS PÚBLICAS				0.00	0.00	0.00	0.00	0.00	0.00
1 2 F PROMOCIÓN Y FOMENTO				2,519,219.72	20,060,822.37	22,580,042.09	4,477,170.25	4,476,862.56	18,102,871.84
1 2 G REGULACIÓN Y SUPERVISIÓN				0.00	0.00	0.00	0.00	0.00	0.00
1 2 A FUNCIONES DE LAS FUERZAS ARMADAS (ÚNICAMENTE GOBIERNO FEDERAL)				0.00	0.00	0.00	0.00	0.00	0.00
1 2 R ESPECÍFICOS				0.00	0.00	0.00	0.00	0.00	0.00
1 2 K PROYECTOS DE INVERSIÓN				0.00	0.00	0.00	0.00	0.00	0.00
<b>1 3 ADMINISTRATIVOS Y DE APOYO</b>				<b>9,186,928.39</b>	<b>252,718.24</b>	<b>9,439,646.63</b>	<b>2,826,839.38</b>	<b>2,695,439.04</b>	<b>6,612,807.25</b>
1 3 M APOYO AL PROCESO PRESUPUESTARIO Y PARA MEJORAR LA EFICIENCIA INSTITUCIONAL				9,186,928.39	252,718.24	9,439,646.63	2,826,839.38	2,695,439.04	6,612,807.25
1 3 O APOYO A LA FUNCIÓN PÚBLICA Y AL MEJORAMIENTO DE LA GESTIÓN				0.00	0.00	0.00	0.00	0.00	0.00
1 3 W OPERACIONES AJENAS				0.00	0.00	0.00	0.00	0.00	0.00
<b>1 4 COMPROMISOS</b>				<b>0.00</b>	<b>0.00</b>	<b>0.00</b>	<b>0.00</b>	<b>0.00</b>	<b>0.00</b>
1 4 L OBLIGACIONES DE CUMPLIMIENTO DE RESOLUCIÓN JURISDICCIONAL				0.00	0.00	0.00	0.00	0.00	0.00
1 4 N DESASTRES NATURALES				0.00	0.00	0.00	0.00	0.00	0.00
<b>1 5 OBLIGACIONES</b>				<b>0.00</b>	<b>0.00</b>	<b>0.00</b>	<b>0.00</b>	<b>0.00</b>	<b>0.00</b>
1 5 J PENSIONES Y JUBILACIONES				0.00	0.00	0.00	0.00	0.00	0.00
1 5 T APORTACIONES A LA SEGURIDAD SOCIAL				0.00	0.00	0.00	0.00	0.00	0.00
1 5 Y APORTACIONES A FONDOS DE ESTABILIZACIÓN				0.00	0.00	0.00	0.00	0.00	0.00
1 5 Z APORTACIONES A FONDOS DE INVERSIÓN Y REESTRUCTURA DE PENSIONES				0.00	0.00	0.00	0.00	0.00	0.00
<b>1 6 PROGRAMAS DE GASTO FEDERALIZADO (GOBIERNO FEDERAL)</b>				<b>0.00</b>	<b>0.00</b>	<b>0.00</b>	<b>0.00</b>	<b>0.00</b>	<b>0.00</b>
1 6 I GASTO FEDERALIZADO				0.00	0.00	0.00	0.00	0.00	0.00
<b>2 GASTO NO PROGRAMABLE</b>				<b>0.00</b>	<b>0.00</b>	<b>0.00</b>	<b>0.00</b>	<b>0.00</b>	<b>0.00</b>
<b>2 1 GASTO NO PROGRAMABLE</b>				<b>0.00</b>	<b>0.00</b>	<b>0.00</b>	<b>0.00</b>	<b>0.00</b>	<b>0.00</b>
2 1 C PARTICIPACIONES A ENTIDADES FEDERATIVAS Y MUNICIPIOS				0.00	0.00	0.00	0.00	0.00	0.00
2 1 D COSTO FINANCIERO, DEUDA O APOYOS A DEUDORES Y				0.00	0.00	0.00	0.00	0.00	0.00

"BAJO PROTESTA DE DECIR VERDAD DECLARAMOS QUE LOS ESTADOS FINANCIEROS Y SUS NOTAS, SON RAZONABLEMENTE CORRECTOS Y SON REPOSIBILIDAD DEL EMISOR"





MUNICIPIO DE ARMERIA, COL.  
Sistema Integral de Contabilidad Gubernamental  
INDICADORES DE POSTURA FISCAL  
DEL 1 DE ENERO AL 31 DE ENERO DE 2024  
(Cifras en Pesos)

Concepto	Estimado/Aprobado	Devengado	Recaudado/Pagado
----------	-------------------	-----------	------------------

**I. Ingresos Presupuestarios**

- 1. Ingresos del Gobierno de la Entidad Federativa
- 2. Ingresos del Sector Paraestatal

19,179,963.29

19,179,963.29

22,534,728.15

**II. Egresos Presupuestarios**

- 3. Egresos del Gobierno de la Entidad Federativa
- 4. Egresos del Sector Paraestatal

10,775,803.45

11,201,307.56

17,437,370.52

**III. Balance Presupuestario(Superávit o Déficit)(III = I - II)**

8,404,159.84

7,978,655.73

5,097,357.63

Concepto	Estimado/Aprobado	Devengado	Recaudado/Pagado
----------	-------------------	-----------	------------------

**III. Balance Presupuestario(Superávit o Déficit)**

8,404,159.84

7,978,655.73

5,097,357.63

**IV. Intereses, Comisiones y Gastos de la Deuda**

66,170.00

66,170.00

84,316.00

**V. Balance Primario(Superávit o Déficit)(V = III + IV)**

8,337,989.84

7,912,485.73

5,013,041.63

Concepto	Estimado/Aprobado	Devengado	Recaudado/Pagado
----------	-------------------	-----------	------------------

**A. Financiamiento**

0.00

0.00

0.00

**B. Amortización de la Deuda**

94,051.74

94,051.74

1,094,051.74

**C. Financiamiento Neto**

-94,051.74

-94,051.74

-1,094,051.74





**MUNICIPIO DE ARMERIA, COL.**  
**Sistema Integral de Contabilidad Gubernamental**  
**ESTADO DE SITUACION FINANCIERA DETALLADO - LDF**  
**AL 31 DE DICIEMBRE DE 2023 Y AL 31 DE ENERO DE 2024**  
(PESOS)

Concepto (c)	2024 (d)	31/Dic/2023 (e)	Concepto (c)	2024 (d)	31/Dic/2023 (e)
<b>ACTIVO</b>					
<b>Activo Circulante</b>					
a. Efectivo y Equivalentes (a=a1+a2+a3+a4+a5+a6+a7)	24,221,908.43	20,001,199.42	a. Cuentas por Pagar a Corto Plazo (a=a1+a2+a3+a4+a5+a6+a7+a8+a9)	50,284,525.51	54,119,420.77
a1) Efectivo		0.00	a1) Servicios Personales por Pagar a Corto Plazo	20,422,916.36	20,493,994.03
a2) Bancos/Tesorería	4,000.00	0.00	a2) Proveedores por Pagar a Corto Plazo	413,136.14	123,138.15
a3) Bancos/Dependencias y Otros	9,066,890.64	0.00	a3) Contratistas por Obras Públicas por Pagar a Corto Plazo	0.00	0.00
a4) Inversiones Temporales (Hasta 3 meses)	15,151,017.79	157.65	a4) Participaciones y Aportaciones por Pagar a Corto Plazo	0.00	0.00
a5) Fondos con Afectación Específica	0.00	0.00	a5) Transferencias Otorgadas por Pagar a Corto Plazo	0.00	0.00
a6) Depósitos de Fondos de Terceros en Garantía y/o Administración	0.00	0.00	a6) Intereses, Comisiones y Otros Gastos de la Deuda Pública por Pagar a Corto Plazo	0.00	0.00
a7) Otros Efectivos y Equivalentes	0.00	0.00	a7) Retenciones y Contribuciones por Pagar a Corto Plazo	24,944,763.21	27,175,832.16
b. Derechos a Recibir Efectivo o Equivalentes (b=b1+b2+b3+b4+b5+b6+b7)	87,006,598.44	87,956,715.44	a8) Devoluciones de la Ley de Ingresos por Pagar a Corto Plazo	3,709.80	319,250.44
b1) Inversiones Financieras de Corto Plazo	0.00	0.00	a9) Otras Cuentas por Pagar a Corto Plazo	4,500,000.00	6,007,205.99
b2) Cuentas por Cobrar a Corto Plazo	358,568.01	365,385.01	b. Documentos por Pagar a Corto Plazo (b=b1+b2+b3)	0.00	0.00
b3) Deudores Diversos por Cobrar a Corto Plazo	798,725.01	771,025.01	b1) Documentos Comerciales por Pagar a Corto Plazo	0.00	0.00
b4) Ingresos por Recuperar a Corto Plazo	0.00	0.00	b2) Documentos con Contratistas por Obras Públicas por Pagar a Corto Plazo	0.00	0.00
b5) Deudores por Anticipos de la Tesorería a Corto Plazo	328,753.97	309,753.97	b3) Otros Documentos por Pagar a Corto Plazo	0.00	0.00
b6) Préstamos Otorgados a Corto Plazo	85,520,551.45	86,510,551.45	c. Porción a Corto Plazo de la Deuda Pública a Largo Plazo (c=c1+c2)	7,074,489.91	7,000,000.00
b7) Otros Derechos a Recibir Efectivo o Equivalentes a Corto Plazo	0.00	0.00	c1) Porción a Corto Plazo de la Deuda Pública	7,074,489.91	7,000,000.00
c. Derechos a Recibir Bienes o Servicios (c=c1+c2+c3+c4+c5)	0.00	0.00	c2) Porción a Corto Plazo de Arrendamiento Financiero	0.00	0.00
c1) Anticipo a Proveedores por Adquisición de Bienes y Prestación de Servicios a Corto Plazo	0.00	0.00	d. Títulos y Valores a Corto Plazo	0.00	0.00
c2) Anticipo a Proveedores por Adquisición de Bienes Inmuebles y Muebles a Corto Plazo	0.00	0.00	e. Pasivos Diferidos a Corto Plazo (e=e1+e2+e3)	0.00	0.00
c3) Anticipo a Proveedores por Adquisición de Bienes Intangibles a Corto Plazo	0.00	0.00	e1) Ingresos Cobrados por Adelantado a Corto Plazo	0.00	0.00
c4) Anticipo a Contratistas por Obras Públicas a Corto Plazo	0.00	0.00	e2) Intereses Cobrados por Adelantado a Corto Plazo	0.00	0.00
c5) Otros Derechos a Recibir Bienes o Servicios a Corto Plazo	0.00	0.00	e3) Otros Pasivos Diferidos a Corto Plazo	0.00	0.00
d. Inventarios (d=d1+d2+d3+d4+d5)	0.00	0.00	f. Fondos y Bienes de Terceros en Garantía y/o Administración a Corto Plazo (f=f1+f2+f3+f4+f5+f6)	769,044.07	769,044.07
d1) Inventario de Mercancías para Venta	0.00	0.00	f1) Fondos en Garantía a Corto Plazo	769,044.07	769,044.07
d2) Inventario de Mercancías Terminadas	0.00	0.00	f2) Fondos en Administración a Corto Plazo	0.00	0.00
d3) Inventario de Mercancías en Proceso de Elaboración	0.00	0.00	f3) Fondos Contingentes a Corto Plazo	0.00	0.00
d4) Inventario de Materias Primas, Materiales y Suministros para Producción	0.00	0.00	f4) Fondos de Fideicomisos, Mandatos y Contratos Análogos a Corto Plazo	0.00	0.00
d5) Bienes en Tránsito	0.00	0.00	f5) Otros Fondos de Terceros en Garantía y/o Administración a Corto Plazo	0.00	0.00
e. Almacenes	0.00	0.00	f6) Valores y Bienes en Garantía a Corto Plazo	0.00	0.00
f. Estimación por Pérdida o Deterioro de Activos Circulantes	0.00	0.00	g. Provisiones a Corto Plazo (g=g1+g2+g3)	0.00	0.00





**MUNICIPIO DE ARMERIA, COL.**  
**Sistema Integral de Contabilidad Gubernamental**  
**ESTADO DE SITUACION FINANCIERA DETALLADO - LDF**  
**AL 31 DE DICIEMBRE DE 2023 Y AL 31 DE ENERO DE 2024**  
(PESOS)

Concepto (c)	2024 (d)	31/Dic/2023 (e)	Concepto (c)	2024 (d)	31/Dic/2023 (e)
<b>(f=f1+f2)</b>					
f1) Estimaciones para Cuentas Incobrables por Derechos a Recibir Efectivo o Equivalentes	0.00	0.00	g1) Provisión para Demandas y Juicios a Corto Plazo	0.00	0.00
f2) Estimación por Deterioro de Inventarios	0.00	0.00	g2) Provisión para Contingencias a Corto Plazo	0.00	0.00
g. Otros Activos Circulantes (g=g1+g2+g3+g4)	0.00	0.00	g3) Otras Provisiones a Corto Plazo	0.00	0.00
g1) Valores en Garantía	0.00	0.00	h. Otros Pasivos a Corto Plazo (h=h1+h2+h3)	21,515.09	21,515.09
g2) Bienes en Garantía (excluye depósitos de fondos)	0.00	0.00	h1) Ingresos por Clasificar	0.00	0.00
g3) Bienes Derivados de Embargos, Decomisos, Aseguramientos y Dación en Pago	0.00	0.00	h2) Recaudación por Participar	0.00	0.00
g4) Adquisición con Fondos de Terceros	0.00	0.00	h3) Otros Pasivos Circulantes	21,515.09	21,515.09
<b>IA. Total de Activos Circulantes (IA = a + b + c + d + e + f + g)</b>	<b>111,228,506.87</b>	<b>107,957,914.86</b>	<b>IIA. Total de Pasivos Circulantes (IIA = a + b + c + d + e + f + g + h)</b>	<b>58,149,574.58</b>	<b>61,909,979.93</b>
<b>Activo No Circulante</b>			<b>Pasivo No Circulante</b>		
a. Inversiones Financieras a Largo Plazo	0.00	0.00	a. Cuentas por Pagar a Largo Plazo	0.00	0.00
b. Derechos a Recibir Efectivo o Equivalentes a Largo Plazo	0.00	0.00	b. Documentos por Pagar a Largo Plazo	0.00	0.00
c. Bienes Inmuebles, Infraestructura y Construcciones en Proceso	171,153,838.44	169,812,669.84	c. Deuda Pública a Largo Plazo	4,842,298.60	6,010,840.25
d. Bienes Muebles	3,604,156.77	3,604,156.77	d. Pasivos Diferidos a Largo Plazo	0.00	0.00
e. Activos Intangibles	0.00	0.00	e. Fondos y Bienes de Terceros en Garantía y/o en Administración a Largo Plazo	0.00	0.00
f. Depreciación, Deterioro y Amortización Acumulada de Bienes	0.00	0.00	f. Provisiones a Largo Plazo	0.00	0.00
g. Activos Diferidos	10,463,380.58	10,463,380.58	<b>IIIB. Total de Pasivos No Circulantes (IIIB = a + b + c + d + e + f)</b>	<b>4,842,298.60</b>	<b>6,010,840.25</b>
h. Estimación por Pérdida o Deterioro de Activos no Circulantes	0.00	0.00	<b>II. Total del Pasivo (II = IIA + IIIB)</b>	<b>62,991,873.18</b>	<b>67,920,820.18</b>
i. Otros Activos no Circulantes	17,309,729.71	17,309,729.71	<b>HACIENDA PÚBLICA/PATRIMONIO</b>		
<b>IB. Total de Activos No Circulantes (IB = a + b + c + d + e + f + g + h + i)</b>	<b>202,531,105.50</b>	<b>201,189,936.90</b>	<b>IIIA. Hacienda Pública/Patrimonio Contribuido (IIIA = a + b + c)</b>	<b>19,255,487.03</b>	<b>19,255,487.03</b>
<b>I. Total del Activo (I = IA + IB)</b>	<b>313,759,612.37</b>	<b>309,147,851.76</b>	a. Aportaciones	0.00	0.00
			b. Donaciones de Capital	0.00	0.00
			c. Actualización de la Hacienda Pública/Patrimonio	19,255,487.03	19,255,487.03
			<b>IIIB. Hacienda Pública/Patrimonio Generado (IIIB = a + b + c + d + e)</b>	<b>231,512,252.16</b>	<b>166,481,653.77</b>
			a. Resultados del Ejercicio (Ahorro/ Desahorro)	9,540,707.61	0.00
			b. Resultados de Ejercicios Anteriores	221,971,544.55	166,481,653.77
			c. Revalúos	0.00	0.00
			d. Reservas	0.00	0.00
			e. Rectificaciones de Resultados de Ejercicios Anteriores	0.00	0.00
			<b>IIIC. Exceso o Insuficiencia en la Actualización de la Hacienda Pública/Patrimonio (IIIC=a+b)</b>	<b>0.00</b>	<b>0.00</b>
			a. Resultado por Posición Monetaria	0.00	0.00
			b. Resultado por Tenencia de Activos no Monetarios	0.00	0.00
			<b>III. Total Hacienda Pública/Patrimonio (III = IIIA + IIIB + IIIC)</b>	<b>250,767,739.19</b>	<b>185,737,140.80</b>
			<b>IV. Total del Pasivo y Hacienda Pública/Patrimonio (IV</b>	<b>313,759,612.37</b>	<b>253,657,960.98</b>





**MUNICIPIO DE ARMERIA, COL.**  
 Sistema Integral de Contabilidad Gubernamental  
**ESTADO DE SITUACION FINANCIERA DETALLADO - LDF**  
**AL 31 DE DICIEMBRE DE 2023 Y AL 31 DE ENERO DE 2024**  
 (PESOS)

Concepto (c)	2024 (d)	31/Dic/2023 (e)	Concepto (c)	2024 (d)	31/Dic/2023 (e)

= II + III)

  
 H. AYUNTAMIENTO CONSTITUCIONAL DE  
 ESTADOS UNIDOS MEXICANOS  
 ARMERIA,  
 PRESIDENTE MUNICIPAL  
 LICDA. EN PSIC. PAOLA VIRIDIANA VIRGEN RINCON  
**PRESIDENCIA**

  
 H. AYUNTAMIENTO CONSTITUCIONAL DE  
 ESTADOS UNIDOS MEXICANOS  
 ARMERIA,  
 TESORERO MUNICIPAL  
 R.P. DAMYA IVET MENDEZ CARDENAS  
**TESORERIA**

  
 H. AYUNTAMIENTO CONSTITUCIONAL DE  
 ESTADOS UNIDOS MEXICANOS  
 ARMERIA,  
 OFICIAL MAYOR  
 LICDA. EN PSIC. PAOLA VIRIDIANA VIRGEN RINCON  
**OFICIALIA MAYOR**



**MUNICIPIO DE ARMERIA, COL.**  
Sistema Integral de Contabilidad Gubernamental  
**BALANCE PRESUPUESTARIO - LDF**  
**DEL 1 DE ENERO AL 31 DE ENERO DE 2024**  
(PESOS)

Concepto (c)	Estimado/Aprobado (d)	Devengado	Recaudado/Pagado
<b>A. Ingresos Totales (A = A1+A2+A3)</b>	<b>192,926,088.19</b>	<b>19,085,911.55</b>	<b>19,085,911.55</b>
A1. Ingresos de Libre Disposición	129,366,698.00	17,086,512.29	17,086,512.29
A2. Transferencias Federales Etiquetadas	71,736,902.00	2,093,451.00	2,093,451.00
A3. Financiamiento Neto	-8,177,511.81	-94,051.74	-94,051.74
<b>B. Egresos Presupuestarios1 (B = B1+B2)</b>	<b>192,926,088.19</b>	<b>11,107,255.82</b>	<b>10,681,751.71</b>
B1. Gasto No Etiquetado (sin incluir Amortización de la Deuda Pública)	122,366,698.00	8,330,979.61	8,027,039.50
B2. Gasto Etiquetado (sin incluir Amortización de la Deuda Pública)	70,559,390.19	2,776,276.21	2,654,712.21
<b>C. Remanentes del Ejercicio Anterior (C = C1 + C2 )</b>		<b>1,341,168.60</b>	<b>1,341,168.60</b>
C1. Remanentes de Ingresos de Libre Disposición aplicados en el periodo		0.00	0.00
C2. Remanentes de Transferencias Federales Etiquetadas aplicados en el periodo		1,341,168.60	1,341,168.60
<b>I. Balance Presupuestario (I = A - B + C)</b>	<b>0.00</b>	<b>9,319,824.33</b>	<b>9,745,328.44</b>
<b>II. Balance Presupuestario sin Financiamiento Neto (II = I - A3)</b>	<b>8,177,511.81</b>	<b>9,413,876.07</b>	<b>9,839,380.18</b>
<b>III. Balance Presupuestario sin Financiamiento Neto y sin Remanentes del Ejercicio Anterior (III= II - C)</b>	<b>8,177,511.81</b>	<b>8,072,707.47</b>	<b>8,498,211.58</b>

Concepto	Aprobado	Devengado	Pagado
<b>E. Intereses, Comisiones y Gastos de la Deuda (E = E1+E2)</b>	<b>900,000.00</b>	<b>66,170.00</b>	<b>66,170.00</b>
E1. Intereses, Comisiones y Gastos de la Deuda con Gasto No Etiquetado	0.00	0.00	0.00
E2. Intereses, Comisiones y Gastos de la Deuda con Gasto Etiquetado	900,000.00	66,170.00	66,170.00
<b>IV. Balance Primario (IV = III + E)</b>	<b>9,077,511.81</b>	<b>8,138,877.47</b>	<b>8,564,381.58</b>

Concepto	Estimado/Aprobado	Devengado	Recaudado/Pagado
<b>F. Financiamiento (F = F1 + F2)</b>	<b>0.00</b>	<b>0.00</b>	<b>0.00</b>
F1. Financiamiento con Fuente de Pago de Ingresos de Libre Disposición	0.00	0.00	0.00
F2. Financiamiento con Fuente de Pago de Transferencias Federales Etiquetadas	0.00	0.00	0.00
<b>G. Amortización de la Deuda (G = G1 + G2)</b>	<b>8,177,511.81</b>	<b>94,051.74</b>	<b>94,051.74</b>
G1. Amortización de la Deuda Pública con Gasto No Etiquetado	7,000,000.00	0.00	0.00
G2. Amortización de la Deuda Pública con Gasto Etiquetado	1,177,511.81	94,051.74	94,051.74
<b>A3. Financiamiento Neto (A3 = F - G)</b>	<b>-8,177,511.81</b>	<b>-94,051.74</b>	<b>-94,051.74</b>

Concepto	Estimado/Aprobado	Devengado	Recaudado/Pagado
<b>A1. Ingresos de Libre Disposición</b>	<b>129,366,698.00</b>	<b>17,086,512.29</b>	<b>17,086,512.29</b>
<b>A3.1 Financiamiento Neto con Fuente de Pago de Ingresos de Libre Disposición (A3.1 = F1 - G1)</b>	<b>-7,000,000.00</b>	<b>0.00</b>	<b>0.00</b>
F1. Financiamiento con Fuente de Pago de Ingresos de Libre Disposición	0.00	0.00	0.00
G1. Amortización de la Deuda Pública con Gasto No Etiquetado	7,000,000.00	0.00	0.00
B1. Gasto No Etiquetado (sin incluir Amortización de la Deuda Pública)	122,366,698.00	8,330,979.61	8,027,039.50
C1. Remanentes de Ingresos de Libre Disposición aplicados en el periodo		0.00	0.00
<b>V. Balance Presupuestario de Recursos Disponibles (V = A1 + A3.1 - B 1 + C1)</b>	<b>0.00</b>	<b>8,755,532.68</b>	<b>9,059,472.79</b>
<b>VI. Balance Presupuestario de Recursos Disponibles sin Financiamiento Neto (VI = V - A3.1)</b>	<b>7,000,000.00</b>	<b>8,755,532.68</b>	<b>9,059,472.79</b>

Concepto	Estimado/Aprobado	Devengado	Recaudado/Pagado
----------	-------------------	-----------	------------------





**MUNICIPIO DE ARMERIA, COL.**  
**Sistema Integral de Contabilidad Gubernamental**  
**BALANCE PRESUPUESTARIO - LDF**  
**DEL 1 DE ENERO AL 31 DE ENERO DE 2024**

(PESOS)

A2. Transferencias Federales Etiquetadas	71,736,902.00	2,093,451.00	2,093,451.00
A3.2. Financiamiento Neto con Fuente de Pago de Transferencias Federales Etiquetadas (A3.2 = F2 - G2)	-1,177,511.81	-94,051.74	-94,051.74
F2. Financiamiento con Fuente de Pago de Transferencias Federales Etiquetadas	0.00	0.00	0.00
G2. Amortización de la Deuda Pública con Gasto Etiquetado	1,177,511.81	94,051.74	94,051.74
B2. Gasto Etiquetado (sin incluir Amortización de la Deuda Pública)	70,559,390.19	2,776,276.21	2,654,712.21
C2. Remanentes de Transferencias Federales Etiquetadas aplicados en el periodo	0.00	1,341,168.60	1,341,168.60
<b>VII. Balance Presupuestario de Recursos Etiquetados (VII = A2 + A3.2 - B2 + C2)</b>	<b>0.00</b>	<b>564,291.65</b>	<b>685,855.65</b>
<b>VIII. Balance Presupuestario de Recursos Etiquetados sin Financiamiento Neto (VIII = VII - A3.2)</b>	<b>1,177,511.81</b>	<b>658,343.39</b>	<b>779,907.39</b>



**RESIDENCIA**

\_\_\_\_\_  
**WILLY Yael ZEPEDA FIGUEROA**



**TESORERÍA**

\_\_\_\_\_  
**C.P. DANIA EVET MENDEZ CARDENAS**



**OFICIALIA MAYOR**

\_\_\_\_\_  
**LICDA. EN PSIC. PAOLA VIRIDIANA VIRGEN RINCON**



**MUNICIPIO DE ARMERIA, COL.**  
**Sistema Integral de Contabilidad Gubernamental**  
**ESTADO ANALITICO DE INGRESOS DETALLADO - LDF**  
**DEL 1 DE ENERO AL 31 DE ENERO DE 2024**

(PESOS)

Concepto (C)	Estimado (d)	Ampliaciones/ (Reducciones)	INGRESO Modificado	Devengado	Recaudado	Diferencia (e)
<b>Ingresos de Libre Disposición</b>						
A. Impuestos	13,111,330.00	0.00	13,111,330.00	6,084,447.08	6,084,447.08	-7,026,882.92
B. Cuotas y Aportaciones de Seguridad Social	0.00	0.00	0.00	0.00	0.00	0.00
C. Contribuciones de Mejoras	0.00	0.00	0.00	0.00	0.00	0.00
D. Derechos	12,942,065.00	0.00	12,942,065.00	2,049,553.33	2,049,553.33	-10,892,511.67
E. Productos	524,982.00	0.00	524,982.00	42,197.91	42,197.91	-482,784.09
F. Aprovechamientos	751,626.00	0.00	751,626.00	25,039.66	25,039.66	-726,586.34
G. Ingresos por Ventas de Bienes y Servicios	0.00	0.00	0.00	0.00	0.00	0.00
H. Participaciones (H=h1+h2+h3+h4+h5+h6+h7+h8+h9+h10+h11)	100,082,440.00	0.00	100,082,440.00	8,563,362.00	8,563,362.00	-91,519,078.00
h1) Fondo General de Participaciones	66,084,607.00	0.00	66,084,607.00	5,862,667.24	5,862,667.24	-60,221,939.76
h2) Fondo de Fomento Municipal	20,234,255.00	0.00	20,234,255.00	1,746,626.42	1,746,626.42	-18,487,628.58
h3) Fondo de Fiscalización y Recaudación	3,314,759.00	0.00	3,314,759.00	505,543.26	505,543.26	-2,809,215.74
h4) Fondo de Compensación	0.00	0.00	0.00	0.00	0.00	0.00
h5) Fondo de Extracción de Hidrocarburos	0.00	0.00	0.00	0.00	0.00	0.00
h6) Impuesto Especial Sobre Producción y Servicios	1,905,627.00	0.00	1,905,627.00	114,396.43	114,396.43	-1,791,230.57
h7) 0.136% de la Recaudación Federal Participable	4,233,010.00	0.00	4,233,010.00	2,207.35	2,207.35	-4,230,802.65
h8) 3.17% Sobre Extracción de Petróleo	0.00	0.00	0.00	0.00	0.00	0.00
h9) Gasolinas y Diésel	4,310,182.00	0.00	4,310,182.00	331,921.30	331,921.30	-3,978,260.70
h10) Fondo del Impuesto Sobre la Renta	0.00	0.00	0.00	0.00	0.00	0.00
h11) Fondo de Estabilización de los Ingresos de las Entidades Federativas	0.00	0.00	0.00	0.00	0.00	0.00
I. Incentivos Derivados de la Colaboración Fiscal (I=i1+i2+i3+i4+i5)	1,954,255.00	0.00	1,954,255.00	321,912.31	321,912.31	-1,632,342.69
i1) Tenencia o Uso de Vehículos	0.00	0.00	0.00	0.00	0.00	0.00
i2) Fondo de Compensación ISAN	0.00	0.00	0.00	0.00	0.00	0.00
i3) Impuesto Sobre Automóviles Nuevos	1,542,767.00	0.00	1,542,767.00	148,553.31	148,553.31	-1,394,213.69
i4) Fondo de Compensación de Repecos-Intermedios	0.00	0.00	0.00	0.00	0.00	0.00
i5) Otros Incentivos Económicos	411,488.00	0.00	411,488.00	173,359.00	173,359.00	-238,129.00
J. Transferencias	0.00	0.00	0.00	0.00	0.00	0.00
K. Convenios	0.00	0.00	0.00	0.00	0.00	0.00
k1) Otros Convenios y Subsidios	0.00	0.00	0.00	0.00	0.00	0.00
L. Otros Ingresos de Libre Disposición (L=l1+l2)	0.00	0.00	0.00	0.00	0.00	0.00
l1) Participaciones en Ingresos Locales	0.00	0.00	0.00	0.00	0.00	0.00
l2) Otros Ingresos de Libre Disposición	0.00	0.00	0.00	0.00	0.00	0.00
<b>I. Total de Ingresos de Libre Disposición (I=A+B+C+D+E+F+G+H+I+J+K+L)</b>	<b>129,366,698.00</b>	<b>0.00</b>	<b>129,366,698.00</b>	<b>17,086,512.29</b>	<b>17,086,512.29</b>	<b>-112,280,185.71</b>
<b>Ingresos Excedentes de Ingresos de Libre Disposición</b>						
<b>Transferencias Federales Etiquetadas</b>						
A. Aportaciones (A=a1+a2+a3+a4+a5+a6+a7+a8)	71,736,902.00	0.00	71,736,902.00	2,093,451.00	2,093,451.00	-69,643,451.00
a1) Fondo de Aportaciones para la Nómina Educativa y Gasto Operativo	0.00	0.00	0.00	0.00	0.00	0.00
a2) Fondo de Aportaciones para los Servicios de Salud	0.00	0.00	0.00	0.00	0.00	0.00
a3) Fondo de Aportaciones para la Infraestructura Social	46,238,024.00	0.00	46,238,024.00	0.00	0.00	-46,238,024.00
a4) Fondo de Aportaciones para el Fortalecimiento de los Municipios y de las Demarcaciones Territoriales del	25,498,878.00	0.00	25,498,878.00	2,093,451.00	2,093,451.00	-23,405,427.00





**MUNICIPIO DE ARMERIA, COL.**  
**Sistema Integral de Contabilidad Gubernamental**  
**ESTADO ANALITICO DE INGRESOS DETALLADO - LDF**  
**DEL 1 DE ENERO AL 31 DE ENERO DE 2024**

(PESOS)

Concepto (c)	Estimado (d)	Ampliaciones/ (Reducciones)	INGRESO		Recaudado	Diferencia (e)
			Modificado	Devengado		
Districto Federal	0.00	0.00	0.00	0.00	0.00	0.00
a5) Fondo de Aportaciones Múltiples	0.00	0.00	0.00	0.00	0.00	0.00
a6) Fondo de Aportaciones para la Educación Tecnológica y de Adultos	0.00	0.00	0.00	0.00	0.00	0.00
a7) Fondo de Aportaciones para la Seguridad Pública de los Estados y del Distrito Federal	0.00	0.00	0.00	0.00	0.00	0.00
a8) Fondo de Aportaciones para el Fortalecimiento de las Entidades Federativas	0.00	0.00	0.00	0.00	0.00	0.00
B. Convenios (B=b1+b2+b3+b4)	0.00	0.00	0.00	0.00	0.00	0.00
b1) Convenios de Protección Social en Salud	0.00	0.00	0.00	0.00	0.00	0.00
b2) Convenios de Descentralización	0.00	0.00	0.00	0.00	0.00	0.00
b3) Convenios de Reasignación	0.00	0.00	0.00	0.00	0.00	0.00
b4) Otros Convenios y Subsidios	0.00	0.00	0.00	0.00	0.00	0.00
C. Fondos Distintos de Aportaciones (C=c1+c2)	0.00	0.00	0.00	0.00	0.00	0.00
c1) Fondo para Entidades Federativas y Municipios Productores de Hidrocarburos	0.00	0.00	0.00	0.00	0.00	0.00
c2) Fondo Minero	0.00	0.00	0.00	0.00	0.00	0.00
D. Transferencias, Subsidios y Subvenciones, y Pensiones y Jubilaciones	0.00	0.00	0.00	0.00	0.00	0.00
E. Otras Transferencias Federales Etiquetadas	0.00	0.00	0.00	0.00	0.00	0.00
<b>II. Total de Transferencias Federales Etiquetadas (II = A + B + C + D + E)</b>	<b>71,736,902.00</b>	<b>0.00</b>	<b>71,736,902.00</b>	<b>2,093,451.00</b>	<b>2,093,451.00</b>	<b>-69,643,451.00</b>
<b>III. Ingresos Derivados de Financiamientos (III = A)</b>	<b>0.00</b>	<b>0.00</b>	<b>0.00</b>	<b>0.00</b>	<b>0.00</b>	<b>0.00</b>
A. Ingresos Derivados de Financiamientos	0.00	0.00	0.00	0.00	0.00	0.00
<b>IV. Total de Ingresos (IV = I + II + III)</b>	<b>201,103,600.00</b>	<b>0.00</b>	<b>201,103,600.00</b>	<b>19,179,963.29</b>	<b>19,179,963.29</b>	<b>-181,923,636.71</b>
<b>Datos Informativos</b>						
1. Ingresos Derivados de Financiamientos con Fuente de Pago de Ingresos de Libre Disposición	0.00	0.00	0.00	0.00	0.00	0.00
2. Ingresos Derivados de Financiamientos con Fuente de Pago de Transferencias Federales Etiquetadas	0.00	0.00	0.00	0.00	0.00	0.00
<b>3. Ingresos Derivados de Financiamientos (3 = 1 + 2)</b>	<b>0.00</b>	<b>0.00</b>	<b>0.00</b>	<b>0.00</b>	<b>0.00</b>	<b>0.00</b>

TESORERO MUNICIPAL  
**C. P. DANIEL YVES MENDEZ CARDENAS**



LICDA. EN PSIC. PAOLA VIRIDIANA VIRGEN RINCON

OFICIALIA MAYOR

LICDA. DIGNA VALERIA ZEPEDA FIGUEROA

PRESIDENCIA





# MUNICIPIO DE ARMERIA, COL.

## Sistema Integral de Contabilidad Gubernamental

### ESTADO ANALITICO DEL EJERCICIO DEL PRESUPUESTO DE EGRESOS DETALLADO - LDF

#### Clasificación por Objeto del Gasto (Capítulo y Concepto)

DEL 1 DE ENERO AL 31 DE ENERO DE 2024  
(PESOS)

Concepto (c)	Aprobado (d)	Ampliaciones/ (Reducciones)	Modificado	Devengado	Pagado	Subejercicio (e)
<b>I. Gasto No Etiquetado (I=A+B+C+D+E+F+G+H+I)</b>	<b>129,366,698.00</b>	<b>0.00</b>	<b>129,366,698.00</b>	<b>8,330,979.61</b>	<b>8,027,039.50</b>	<b>121,035,718.39</b>
<b>A. Servicios Personales (A=a1+a2+a3+a4+a5+a6+a7)</b>	82,578,798.62	0.00	82,578,798.62	4,408,953.25	4,408,953.25	78,169,845.37
a1) Remuneraciones al Personal de Carácter Permanente	35,403,052.24	97,250.00	35,500,302.24	2,769,466.35	2,769,466.35	32,730,835.89
a2) Remuneraciones al Personal de Carácter Transitorio	5,191,502.42	0.00	5,191,502.42	323,176.24	323,176.24	4,868,326.18
a3) Remuneraciones Adicionales y Especiales	15,116,573.28	-97,250.00	15,019,323.28	399,558.54	399,558.54	14,619,764.74
a4) Seguridad Social	8,352,475.11	0.00	8,352,475.11	0.00	0.00	8,352,475.11
a5) Otras Prestaciones Sociales y Económicas	16,515,195.57	0.00	16,515,195.57	916,752.12	916,752.12	15,598,443.45
a6) Previsiones	2,000,000.00	0.00	2,000,000.00	0.00	0.00	2,000,000.00
a7) Pago de Estímulos a Servidores Públicos	0.00	0.00	0.00	0.00	0.00	0.00
<b>B. Materiales y Suministros (B=b1+b2+b3+b4+b5+b6+b7+b8+b9)</b>	5,642,615.42	0.00	5,642,615.42	378,368.65	360,924.65	5,264,246.77
b1) Materiales de Administración, Emisión de Documentos y Artículos Oficiales	685,264.15	0.00	685,264.15	0.00	0.00	685,264.15
b2) Alimentos y Utensilios	212,269.87	0.00	212,269.87	1,101.90	1,101.90	211,167.97
b3) Materias Primas y Materiales de Producción y Comercialización	11,936.40	0.00	11,936.40	10,900.60	10,900.60	1,035.80
b4) Materiales y Artículos de Construcción y de Reparación	531,251.36	0.00	531,251.36	5,624.85	5,624.85	525,626.51
b5) Productos Químicos, Farmacéuticos y de Laboratorio	17,335.80	0.00	17,335.80	0.00	0.00	17,335.80
b6) Combustibles, Lubrificantes y Aditivos	3,734,115.74	0.00	3,734,115.74	345,866.30	339,022.30	3,388,249.44
b7) Vestuario, Blancos, Prendas de Protección y Artículos Deportivos	149,847.54	0.00	149,847.54	2,900.00	2,900.00	146,947.54
b8) Materiales y Suministros Para Seguridad	15,000.00	0.00	15,000.00	0.00	0.00	15,000.00
b9) Herramientas, Refacciones y Accesorios Menores	285,594.56	0.00	285,594.56	11,975.00	1,375.00	273,619.56
<b>C. Servicios Generales (C=c1+c2+c3+c4+c5+c6+c7+c8+c9)</b>	8,029,079.31	0.00	8,029,079.31	692,723.57	504,973.01	7,336,355.74
c1) Servicios Básicos	140,693.10	0.00	140,693.10	0.00	0.00	140,693.10
c2) Servicios de Arrendamiento	2,639,081.22	0.00	2,639,081.22	152,672.24	0.00	2,486,408.98
c3) Servicios Profesionales, Científicos, Técnicos y Otros Servicios	931,769.48	0.00	931,769.48	35,195.37	4,105.13	896,574.11
c4) Servicios Financieros, Bancarios y Comerciales	472,457.19	0.00	472,457.19	109,044.15	109,044.15	363,413.04
c5) Servicios de Instalación, Reparación, Mantenimiento y Conservación	770,416.13	0.00	770,416.13	6,488.08	2,500.00	763,928.05
c6) Servicios de Comunicación Social y Publicidad	15,641.16	0.00	15,641.16	0.00	0.00	15,641.16
c7) Servicios de Traslado y Viáticos	13,605.19	0.00	13,605.19	0.00	0.00	13,605.19
c8) Servicios Oficiales	732,866.00	0.00	732,866.00	112,440.80	112,440.80	620,425.20
c9) Otros Servicios Generales	2,312,549.84	0.00	2,312,549.84	276,882.93	276,882.93	2,035,666.91
<b>D. Transferencias, Asignaciones, Subsidios y Otras Ayudas (D=d1+d2+d3+d4+d5+d6+d7+d8+d9)</b>	24,252,790.84	0.00	24,252,790.84	2,724,102.60	2,724,102.60	21,528,688.24
d1) Transferencias Internas y Asignaciones al Sector Público	0.00	0.00	0.00	0.00	0.00	0.00
d2) Transferencias al Resto del Sector Público	7,000,000.00	330,000.00	7,330,000.00	1,564,166.67	1,564,166.67	5,765,833.33
d3) Subsidios y Subvenciones	353,900.00	0.00	353,900.00	49,000.00	49,000.00	304,900.00
d4) Ayudas Sociales	830,000.00	-330,000.00	500,000.00	30,500.00	30,500.00	469,500.00
d5) Pensiones y Jubilaciones	16,068,890.84	0.00	16,068,890.84	1,080,435.93	1,080,435.93	14,988,454.91
d6) Transferencias a Fideicomisos, Mandatos y Otros Análogos	0.00	0.00	0.00	0.00	0.00	0.00
d7) Transferencias a la Seguridad Social	0.00	0.00	0.00	0.00	0.00	0.00
d8) Donativos	0.00	0.00	0.00	0.00	0.00	0.00
d9) Transferencias al Exterior	0.00	0.00	0.00	0.00	0.00	0.00
<b>E. Bienes Muebles, Inmuebles e Intangibles (E=e1+e2+e3+e4+e5+e6+e7+e8+e9)</b>	363,686.21	0.00	363,686.21	0.00	0.00	363,686.21





# MUNICIPIO DE ARMERIA, COL.

Sistema Integral de Contabilidad Gubernamental

## ESTADO ANALITICO DEL EJERCICIO DEL PRESUPUESTO DE EGRESOS DETALLADO - LDF

Clasificación por Objeto del Gasto (Capítulo y Concepto)

DEL 1 DE ENERO AL 31 DE ENERO DE 2024  
(PESOS)

Concepto (c)	EGRESOS					Subejercicio (e)
	Aprobado (d)	Ampliaciones/ (Reducciones)	Modificado	Devengado	Pagado	
e1) Mobiliario y Equipo de Administración	237,189.60	0.00	237,189.60	0.00	0.00	237,189.60
e2) Mobiliario y Equipo Educativo y Recreativo	0.00	0.00	0.00	0.00	0.00	0.00
e3) Equipo e Instrumental Médico y de Laboratorio	0.00	0.00	0.00	0.00	0.00	0.00
e4) Vehículos y Equipo de Transporte	60,314.89	0.00	60,314.89	0.00	0.00	60,314.89
e5) Equipo de Defensa y Seguridad	0.00	0.00	0.00	0.00	0.00	0.00
e6) Maquinaria, Otros Equipos y Herramientas	66,181.72	0.00	66,181.72	0.00	0.00	66,181.72
e7) Activos Biológicos	0.00	0.00	0.00	0.00	0.00	0.00
e8) Bienes Inmuebles	0.00	0.00	0.00	0.00	0.00	0.00
e9) Activos Intangibles	0.00	0.00	0.00	0.00	0.00	0.00
F. Inversión Pública (F=f1+f2+f3)	0.00	0.00	0.00	0.00	0.00	0.00
f1) Obra Pública en Bienes de Dominio Público	0.00	0.00	0.00	0.00	0.00	0.00
f2) Obra Pública en Bienes Propios	0.00	0.00	0.00	0.00	0.00	0.00
f3) Proyectos Productivos y Acciones de Fomento	0.00	0.00	0.00	0.00	0.00	0.00
G. Inversiones Financieras y Otras Provisiones (G=g1+g2+g3+g4+g5+g6+g7)	0.00	0.00	0.00	0.00	0.00	0.00
g1) Inversiones Para el Fomento de Actividades Productivas	0.00	0.00	0.00	0.00	0.00	0.00
g2) Acciones y Participaciones de Capital	0.00	0.00	0.00	0.00	0.00	0.00
g3) Compra de Títulos y Valores	0.00	0.00	0.00	0.00	0.00	0.00
g4) Concesión de Préstamos	0.00	0.00	0.00	0.00	0.00	0.00
g5) Inversiones en Fideicomisos, Mandatos y Otros Análogos Fideicomiso de Desastres Naturales (Informativo)	0.00	0.00	0.00	0.00	0.00	0.00
g6) Otras Inversiones Financieras	0.00	0.00	0.00	0.00	0.00	0.00
g7) Provisiones para Contingencias y Otras Erogaciones Especiales	0.00	0.00	0.00	0.00	0.00	0.00
H. Participaciones y Aportaciones (H=h1+h2+h3)	0.00	0.00	0.00	0.00	0.00	0.00
h1) Participaciones	0.00	0.00	0.00	0.00	0.00	0.00
h2) Aportaciones	0.00	0.00	0.00	0.00	0.00	0.00
h3) Convenios	0.00	0.00	0.00	0.00	0.00	0.00
I. Deuda Pública (I=i1+i2+i3+i4+i5+i6+i7)	8,499,727.60	0.00	8,499,727.60	126,831.54	28,085.99	8,372,896.06
i1) Amortización de la Deuda Pública	7,000,000.00	0.00	7,000,000.00	0.00	0.00	7,000,000.00
i2) Intereses de la Deuda Pública	0.00	0.00	0.00	0.00	0.00	0.00
i3) Comisiones de la Deuda Pública	0.00	0.00	0.00	0.00	0.00	0.00
i4) Gastos de la Deuda Pública	0.00	0.00	0.00	0.00	0.00	0.00
i5) Costo por Coberturas	0.00	0.00	0.00	0.00	0.00	0.00
i6) Apoyos Financieros	0.00	0.00	0.00	0.00	0.00	0.00
i7) Adeudos de Ejercicios Fiscales Anteriores (ADEFAS)	1,499,727.60	0.00	1,499,727.60	126,831.54	28,085.99	1,372,896.06
<b>II. Gasto Etiquetado (II=A+B+C+D+E+F+G+H+I)</b>	<b>71,736,902.00</b>	<b>15,179,819.81</b>	<b>86,916,721.81</b>	<b>2,870,327.95</b>	<b>2,748,763.95</b>	<b>84,046,393.86</b>
A. Servicios Personales (A=a1+a2+a3+a4+a5+a6+a7)	16,337,627.22	0.00	16,337,627.22	1,195,413.71	1,195,413.71	15,142,213.51
a1) Remuneraciones al Personal de Carácter Permanente	10,602,236.38	0.00	10,602,236.38	841,501.05	841,501.05	9,760,735.33
a2) Remuneraciones al Personal de Carácter Transitorio	0.00	0.00	0.00	0.00	0.00	0.00
a3) Remuneraciones Adicionales y Especiales	2,740,971.57	0.00	2,740,971.57	114,853.48	114,853.48	2,626,118.09
a4) Seguridad Social	5,176.56	0.00	5,176.56	205.42	205.42	4,971.14





# MUNICIPIO DE ARMERIA, COL.

Sistema Integral de Contabilidad Gubernamental

## ESTADO ANALITICO DEL EJERCICIO DEL PRESUPUESTO DE EGRESOS DETALLADO - LDF

Clasificación por Objeto del Gasto (Capítulo y Concepto)

DEL 1 DE ENERO AL 31 DE ENERO DE 2024  
(PESOS)

Concepto (c)	EGRESOS					
	Aprobado (d)	Ampliaciones/ (Reducciones)	Modificado	Devengado	Pagado	Subejercicio (e)
a5) Otras Prestaciones Sociales y Económicas	2,989,242.71	0.00	2,989,242.71	238,853.76	238,853.76	2,750,388.95
a6) Previsiones	0.00	0.00	0.00	0.00	0.00	0.00
a7) Pago de Estímulos a Servidores Públicos	0.00	0.00	0.00	0.00	0.00	0.00
B. Materiales y Suministros (B=b1+b2+b3+b4+b5+b6+b7+b8+b9)	889,413.58	0.00	889,413.58	18,380.00	0.00	871,033.58
b1) Materiales de Administración, Emisión de Documentos y Artículos Oficiales	20,000.00	0.00	20,000.00	0.00	0.00	20,000.00
b2) Alimentos y Utensilios	10,000.00	0.00	10,000.00	0.00	0.00	10,000.00
b3) Materias Primas y Materiales de Producción y Comercialización	0.00	0.00	0.00	0.00	0.00	0.00
b4) Materiales y Artículos de Construcción y de Reparación	0.00	0.00	0.00	0.00	0.00	0.00
b5) Productos Químicos, Farmacéuticos y de Laboratorio	310,574.38	0.00	310,574.38	18,380.00	0.00	292,194.38
b6) Combustibles, Lubrificantes y Aditivos	450,000.00	0.00	450,000.00	0.00	0.00	450,000.00
b7) Vestuario, Blancos, Prendas de Protección y Artículos Deportivos	0.00	0.00	0.00	0.00	0.00	0.00
b8) Materiales y Suministros Para Seguridad	98,839.20	0.00	98,839.20	0.00	0.00	98,839.20
b9) Herramientas, Refacciones y Accesorios Menores	5,180,745.72	144,778.97	5,325,524.69	103,184.00	0.00	5,222,340.69
C. Servicios Generales (C=c1+c2+c3+c4+c5+c6+c7+c8+c9)	5,180,745.72	0.00	5,180,745.72	103,184.00	0.00	5,077,561.72
c1) Servicios Básicos	0.00	0.00	0.00	0.00	0.00	0.00
c2) Servicios de Arrendamiento	0.00	0.00	0.00	0.00	0.00	0.00
c3) Servicios Profesionales, Científicos, Técnicos y Otros Servicios	144,778.97	144,778.97	144,778.97	0.00	0.00	144,778.97
c4) Servicios Financieros, Bancarios y Comerciales	0.00	0.00	0.00	0.00	0.00	0.00
c5) Servicios de Instalación, Reparación, Mantenimiento y Conservación	0.00	0.00	0.00	0.00	0.00	0.00
c6) Servicios de Comunicación Social y Publicidad	0.00	0.00	0.00	0.00	0.00	0.00
c7) Servicios de Traslado y Viáticos	0.00	0.00	0.00	0.00	0.00	0.00
c8) Servicios Oficiales	0.00	0.00	0.00	0.00	0.00	0.00
c9) Otros Servicios Generales	1,013,579.67	0.00	1,013,579.67	51,959.90	51,959.90	961,619.77
D. Transferencias, Asignaciones, Subsidios y Otras Ayudas (D=d1+d2+d3+d4+d5+d6+d7+d8+d9)	0.00	0.00	0.00	0.00	0.00	0.00
d1) Transferencias Internas y Asignaciones al Sector Público	0.00	0.00	0.00	0.00	0.00	0.00
d2) Transferencias al Resto del Sector Público	0.00	0.00	0.00	0.00	0.00	0.00
d3) Subsidios y Subvenciones	0.00	0.00	0.00	0.00	0.00	0.00
d4) Ayudas Sociales	0.00	0.00	0.00	0.00	0.00	0.00
d5) Pensiones y Jubilaciones	1,013,579.67	0.00	1,013,579.67	51,959.90	51,959.90	961,619.77
d6) Transferencias a Fideicomisos, Mandatos y Otros Análogos	0.00	0.00	0.00	0.00	0.00	0.00
d7) Transferencias a la Seguridad Social	0.00	0.00	0.00	0.00	0.00	0.00
d8) Donativos	0.00	0.00	0.00	0.00	0.00	0.00
d9) Transferencias al Exterior	0.00	0.00	0.00	0.00	0.00	0.00
E. Bienes Muebles, Inmuebles e Intangibles (E=e1+e2+e3+e4+e5+e6+e7+e8+e9)	0.00	0.00	0.00	0.00	0.00	0.00
e1) Mobiliario y Equipo de Administración	0.00	0.00	0.00	0.00	0.00	0.00
e2) Mobiliario y Equipo Educativo y Recreativo	0.00	0.00	0.00	0.00	0.00	0.00
e3) Equipo e Instrumental Médico y de Laboratorio	0.00	0.00	0.00	0.00	0.00	0.00
e4) Vehículos y Equipo de Transporte	0.00	0.00	0.00	0.00	0.00	0.00
e5) Equipo de Defensa y Seguridad	0.00	0.00	0.00	0.00	0.00	0.00
e6) Maquinaria, Otros Equipos y Herramientas	0.00	0.00	0.00	0.00	0.00	0.00





**MUNICIPIO DE ARMERIA, COL.**  
Sistema Integral de Contabilidad Gubernamental  
**ESTADO ANALITICO DEL EJERCICIO DEL PRESUPUESTO DE EGRESOS DETALLADO - LDF**  
Clasificación por Objeto del Gasto (Capítulo y Concepto)  
DEL 1 DE ENERO AL 31 DE ENERO DE 2024  
(PESOS)

Concepto (c)	EGRESOS					
	Aprobado (d)	Ampliaciones/ (Reducciones)	Modificado	Devengado	Pagado	Subejercicio (e)
e7) Activos Biológicos	0.00	0.00	0.00	0.00	0.00	0.00
e8) Bienes Inmuebles	0.00	0.00	0.00	0.00	0.00	0.00
e9) Activos Intangibles	0.00	0.00	0.00	0.00	0.00	0.00
F. Inversión Pública (F=f1+f2+f3)						
f1) Obra Pública en Bienes de Dominio Público	46,238,024.00	15,035,040.84	61,273,064.84	1,341,168.60	1,341,168.60	59,931,896.24
f2) Obra Pública en Bienes Propios	46,238,024.00	13,988,108.46	60,226,132.46	1,341,168.60	1,341,168.60	58,884,963.86
f3) Proyectos Productivos y Acciones de Fomento	0.00	1,046,932.38	1,046,932.38	0.00	0.00	1,046,932.38
G. Inversiones Financieras y Otras Provisiones (G=g1+g2+g3+g4+g5+g6+g7)	0.00	0.00	0.00	0.00	0.00	0.00
g1) Inversiones Para el Fomento de Actividades Productivas	0.00	0.00	0.00	0.00	0.00	0.00
g2) Acciones y Participaciones de Capital	0.00	0.00	0.00	0.00	0.00	0.00
g3) Compra de Títulos y Valores	0.00	0.00	0.00	0.00	0.00	0.00
g4) Concesión de Préstamos	0.00	0.00	0.00	0.00	0.00	0.00
g5) Inversiones en Fideicomisos, Mandatos y Otros Análogos	0.00	0.00	0.00	0.00	0.00	0.00
Fideicomiso de Desastres Naturales (Informativo)	0.00	0.00	0.00	0.00	0.00	0.00
g6) Otras Inversiones Financieras	0.00	0.00	0.00	0.00	0.00	0.00
g7) Provisiones para Contingencias y Otras Erogaciones Especiales	0.00	0.00	0.00	0.00	0.00	0.00
H. Participaciones y Aportaciones (H=h1+h2+h3)	0.00	0.00	0.00	0.00	0.00	0.00
h1) Participaciones	0.00	0.00	0.00	0.00	0.00	0.00
h2) Aportaciones	0.00	0.00	0.00	0.00	0.00	0.00
h3) Convenios	0.00	0.00	0.00	0.00	0.00	0.00
I. Deuda Pública (I=i1+i2+i3+i4+i5+i6+i7)						
i1) Amortización de la Deuda Pública	2,077,511.81	0.00	2,077,511.81	160,221.74	160,221.74	1,917,290.07
i2) Intereses de la Deuda Pública	1,177,511.81	0.00	1,177,511.81	94,051.74	94,051.74	1,083,460.07
i3) Comisiones de la Deuda Pública	900,000.00	0.00	900,000.00	66,170.00	66,170.00	833,830.00
i4) Gastos de la Deuda Pública	0.00	0.00	0.00	0.00	0.00	0.00
i5) Costo por Coberturas	0.00	0.00	0.00	0.00	0.00	0.00
i6) Apoyos Financieros	0.00	0.00	0.00	0.00	0.00	0.00
i7) Adeudos de Ejercicios Fiscales Anteriores (ADEFAS)	0.00	0.00	0.00	0.00	0.00	0.00
<b>III. Total de Egresos (III = I + II)</b>	<b>201,103,600.00</b>	<b>15,179,819.81</b>	<b>216,283,419.81</b>	<b>11,201,307.56</b>	<b>10,775,803.45</b>	<b>205,082,112.25</b>



# MUNICIPIO DE ARMERIA, COL.

Sistema Integral de Contabilidad Gubernamental

## ESTADO ANALITICO DEL EJERCICIO DEL PRESUPUESTO DE EGRESOS DETALLADO - LDF

Clasificación por Objeto del Gasto (Capítulo y Concepto)  
DEL 1 DE ENERO AL 31 DE ENERO DE 2024  
(PESOS)

Concepto (c)	Aprobado (d)	Ampliaciones/ (Reducciones)	Modificado	Devengado	Pagado	Subejercicio (e)
--------------	--------------	-----------------------------	------------	-----------	--------	------------------

Nota: Estas firmas corresponden al ESTADO ANALITICO DEL EJERCICIO DEL PRESUPUESTO DE EGRESOS DETALLADO - LDF

  
  
 LICDA. DIANA YAEL ZEPEDA FIGUEROA  
**PRESIDENCIA**

  
  
 C.P. DANIA IVETT MENÉDEZ CARDENAS  
**TESORERÍA**

  
  
 LICDA. EN PSIC. PAOLA VIRIDIANA VIRGEN RINCON  
**OFICIALIA MAYOR**





MUNICIPIO DE ARMERIA, COL.  
Sistema Integral de Contabilidad Gubernamental

ESTADO ANALITICO DEL EJERCICIO DEL PRESUPUESTO DE EGRESOS DETALLADO - LDF

Clasificación Administrativa

DEL 1 DE ENERO AL 31 DE ENERO DE 2024  
(PESOS)

Concepto (c)	Aprobado (d)	Ampliaciones/ (Reducciones)	Modificado	Devengado	Pagado	Subejercicio (e)
<b>I. Gasto No Etiquetado (I=A+B+C+D+E+F+G+H+I+J+K+L+M+N)</b>	<b>129,366,698.00</b>	<b>0.00</b>	<b>129,366,698.00</b>	<b>8,330,979.61</b>	<b>8,027,039.50</b>	<b>121,035,718.39</b>
A. CABILDO	6,093,186.54	279,250.00	6,372,436.54	404,020.00	404,020.00	5,968,416.54
B. PRESIDENCIA	5,884,795.27	-12,740.00	5,872,055.27	448,114.50	448,114.50	5,423,940.77
C. SECRETARIO DEL AYUNTAMIENTO	12,964,604.93	-2,080.00	12,962,524.93	773,546.53	772,132.49	12,188,978.40
D. OFICIALIA MAYOR	19,012,114.97	0.00	19,012,114.97	429,861.06	429,861.06	18,582,253.91
E. TESORERIA MUNICIPAL	14,137,784.57	0.00	14,137,784.57	1,043,492.86	913,506.56	13,094,291.71
F. DIRECCION DE PLANEACION Y DESARROLLO SOCIAL	3,535,257.87	0.00	3,535,257.87	214,164.30	213,856.61	3,321,093.57
G. DIRECCION DE DESARROLLO RURAL	690,382.55	0.00	690,382.55	40,537.85	40,537.85	649,844.70
H. DIRECCION DE DESARROLLO URBANO, ECOLOGIA Y TURISMO	2,156,498.35	0.00	2,156,498.35	125,674.14	125,674.14	2,030,824.21
I. DIRECCION DE SERVICIOS PUBLICOS MUNICIPALES	29,828,787.66	0.00	29,828,787.66	1,771,450.74	1,599,218.66	28,057,336.92
J. DIRECCION DE SEGURIDAD PUBLICA Y VIALIDAD	2,851,749.18	14,820.00	2,866,569.18	337,340.56	337,340.56	2,529,228.62
K. ORGANO DE CONTROL INTERNO	1,312,645.27	-279,250.00	1,033,395.27	67,674.47	67,674.47	965,720.80
L. ORGANISMOS PUBLICOS DESCENTRALIZADOS	7,000,000.00	330,000.00	7,330,000.00	1,564,166.67	1,564,166.67	5,765,833.33
M. DEUDA PUBLICA	7,000,000.00	0.00	7,000,000.00	0.00	0.00	7,000,000.00
N. TRANSFERENCIAS, SUBSIDIOS Y AYUDAS	16,898,890.84	-330,000.00	16,568,890.84	1,110,935.93	1,110,935.93	15,457,954.91
<b>II. Gasto Etiquetado (II=A+B+C+D+E+F)</b>	<b>71,736,902.00</b>	<b>15,179,819.81</b>	<b>86,916,721.81</b>	<b>2,870,327.95</b>	<b>2,748,763.95</b>	<b>84,046,393.86</b>
A. DIRECCION DE PLANEACION Y DESARROLLO SOCIAL	0.00	19,012,672.86	19,012,672.86	1,341,168.60	1,341,168.60	17,671,504.26
B. DIRECCION DE SERVICIOS PUBLICOS MUNICIPALES	5,180,745.72	0.00	5,180,745.72	103,184.00	0.00	5,077,561.72
C. DIRECCION DE SEGURIDAD PUBLICA Y VIALIDAD	17,227,040.80	0.00	17,227,040.80	1,213,793.71	1,195,413.71	16,013,247.09
D. OBRA PUBLICA E INVERSION	46,238,024.00	-3,832,853.05	42,405,170.95	0.00	0.00	42,405,170.95
E. DEUDA PUBLICA	2,077,511.81	0.00	2,077,511.81	160,221.74	160,221.74	1,917,290.07
F. TRANSFERENCIAS, SUBSIDIOS Y AYUDAS	1,013,579.67	0.00	1,013,579.67	51,959.90	51,959.90	961,619.77
<b>III. Total de Egresos (III = I + II)</b>	<b>201,103,600.00</b>	<b>15,179,819.81</b>	<b>216,283,419.81</b>	<b>11,201,307.56</b>	<b>10,775,803.45</b>	<b>205,082,112.25</b>



LICDA. EN PSIC. PAOLA VIRIDIANA VIRGEN RINCON

OFICIALIA MAYOR





MUNICIPIO DE ARMERIA, COL.  
Sistema Integral de Contabilidad Gubernamental

ESTADO ANALITICO DEL EJERCICIO DEL PRESUPUESTO DE EGRESOS DETALLADO - LDF  
Clasificación Funcional (Finalidad y Función)

DEL 1 DE ENERO AL 31 DE ENERO DE 2024  
(PESOS)

Concepto (c)	Aprobado (d)	Ampliaciones/ (Reducciones)	EGRESOS Modificado	Devengado	Pagado	Subejercicio (e)
<b>I. Gasto No Etiquetado (I=A+B+C+D)</b>	<b>129,366,698.00</b>	<b>0.00</b>	<b>129,366,698.00</b>	<b>8,330,979.61</b>	<b>8,027,039.50</b>	<b>121,035,718.39</b>
<b>A. Gobierno (A=a1+a2+a3+a4+a5+a6+a7+a8)</b>	<b>92,097,619.44</b>	<b>2,080.00</b>	<b>92,099,699.44</b>	<b>5,283,324.61</b>	<b>4,979,384.50</b>	<b>86,816,374.83</b>
a1) Legislación	38,051,298.38	270,670.00	38,321,968.38	2,341,454.34	2,169,222.26	35,980,514.04
a2) Justicia	0.00	0.00	0.00	0.00	0.00	0.00
a3) Coordinación de la Política de Gobierno	49,379,504.67	-283,410.00	49,096,094.67	2,460,209.53	2,328,501.50	46,635,885.14
a4) Relaciones Exteriores	0.00	0.00	0.00	0.00	0.00	0.00
a5) Asuntos Financieros y Hacendarios	287,594.21	0.00	287,594.21	16,780.80	16,780.80	270,813.41
a6) Seguridad Nacional	0.00	0.00	0.00	0.00	0.00	0.00
a7) Asuntos de Orden Público y de Seguridad Interior	3,134,166.92	14,820.00	3,148,986.92	378,959.38	378,959.38	2,770,027.54
a8) Otros Servicios Generales	1,245,055.26	0.00	1,245,055.26	85,920.56	85,920.56	1,159,134.70
<b>B. Desarrollo Social (B=b1+b2+b3+b4+b5+b6+b7)</b>	<b>30,269,078.56</b>	<b>-2,080.00</b>	<b>30,266,998.56</b>	<b>3,047,655.00</b>	<b>3,047,655.00</b>	<b>27,219,343.56</b>
b1) Protección Ambiental	0.00	0.00	0.00	0.00	0.00	0.00
b2) Vivienda y Servicios a la Comunidad	0.00	0.00	0.00	0.00	0.00	0.00
b3) Salud	225,544.24	0.00	225,544.24	0.00	0.00	225,544.24
b4) Recreación, Cultura y Otras Manifestaciones Sociales	5,796,066.94	0.00	5,796,066.94	372,552.40	372,552.40	5,423,514.54
b5) Educación	0.00	0.00	0.00	0.00	0.00	0.00
b6) Protección Social	24,247,467.38	-2,080.00	24,245,387.38	2,675,102.60	2,675,102.60	21,570,284.78
b7) Otros Asuntos Sociales	0.00	0.00	0.00	0.00	0.00	0.00
<b>C. Desarrollo Económico (C=c1+c2+c3+c4+c5+c6+c7+c8+c9)</b>	<b>0.00</b>	<b>0.00</b>	<b>0.00</b>	<b>0.00</b>	<b>0.00</b>	<b>0.00</b>
c1) Asuntos Económicos, Comerciales y Laborales en General	0.00	0.00	0.00	0.00	0.00	0.00
c2) Agropecuaria, Silvicultura, Pesca y Caza	0.00	0.00	0.00	0.00	0.00	0.00
c3) Combustibles y Energía	0.00	0.00	0.00	0.00	0.00	0.00
c4) Minería, Manufacturas y Construcción	0.00	0.00	0.00	0.00	0.00	0.00
c5) Transporte	0.00	0.00	0.00	0.00	0.00	0.00
c6) Comunicaciones	0.00	0.00	0.00	0.00	0.00	0.00
c7) Turismo	0.00	0.00	0.00	0.00	0.00	0.00
c8) Ciencia, Tecnología e Innovación	0.00	0.00	0.00	0.00	0.00	0.00
c9) Otras Industrias y Otros Asuntos Económicos	0.00	0.00	0.00	0.00	0.00	0.00
<b>D. Otros No Clasificados en Funciones Anteriores (D=d1+d2+d3+d4)</b>	<b>7,000,000.00</b>	<b>0.00</b>	<b>7,000,000.00</b>	<b>0.00</b>	<b>0.00</b>	<b>7,000,000.00</b>
d1) Transacciones de la Deuda Pública / Costo Financiero de la Deuda	7,000,000.00	0.00	7,000,000.00	0.00	0.00	7,000,000.00
d2) Transferencias, Participaciones y Aportaciones Entre Diferentes Niveles y Ordenes de Gobierno	0.00	0.00	0.00	0.00	0.00	0.00
d3) Saneamiento del Sistema Financiero	0.00	0.00	0.00	0.00	0.00	0.00
d4) Adeudos de Ejercicios Fiscales Anteriores	0.00	0.00	0.00	0.00	0.00	0.00
<b>II. Gasto Etiquetado (II=A+B+C+D)</b>	<b>71,736,902.00</b>	<b>15,179,819.81</b>	<b>86,916,721.81</b>	<b>2,870,327.95</b>	<b>2,748,763.95</b>	<b>84,046,393.86</b>
<b>A. Gobierno (A=a1+a2+a3+a4+a5+a6+a7+a8)</b>	<b>22,407,786.52</b>	<b>0.00</b>	<b>22,407,786.52</b>	<b>1,316,977.71</b>	<b>1,195,413.71</b>	<b>21,090,808.81</b>
a1) Legislación	5,180,745.72	0.00	5,180,745.72	103,184.00	0.00	5,077,561.72
a2) Justicia	0.00	0.00	0.00	0.00	0.00	0.00
a3) Coordinación de la Política de Gobierno	0.00	0.00	0.00	0.00	0.00	0.00
a4) Relaciones Exteriores	0.00	0.00	0.00	0.00	0.00	0.00
a5) Asuntos Financieros y Hacendarios	0.00	0.00	0.00	0.00	0.00	0.00





MUNICIPIO DE ARMERIA, COL.  
Sistema Integral de Contabilidad Gubernamental

ESTADO ANALITICO DEL EJERCICIO DEL PRESUPUESTO DE EGRESOS DETALLADO - LDF  
Clasificación Funcional (Finalidad y Función)

DEL 1 DE ENERO AL 31 DE ENERO DE 2024  
(PESOS)

Concepto (c)	EGRESOS					Subejercicio (e)
	Aprobado (d)	Ampliaciones/ (Reducciones)	Modificado	Devengado	Pagado	
a6) Seguridad Nacional	0.00	0.00	0.00	0.00	0.00	0.00
a7) Asuntos de Orden Público y de Seguridad Interior	17,227,040.80	0.00	17,227,040.80	1,213,793.71	1,195,413.71	16,013,247.09
a8) Otros Servicios Generales	0.00	0.00	0.00	0.00	0.00	0.00
<b>B. Desarrollo Social (B=b1+b2+b3+b4+b5+b6+b7)</b>	<b>47,251,603.67</b>	<b>13,992,452.71</b>	<b>61,244,056.38</b>	<b>1,393,128.50</b>	<b>1,393,128.50</b>	<b>59,850,927.88</b>
b1) Protección Ambiental	0.00	479,974.65	479,974.65	0.00	0.00	479,974.65
b2) Vivienda y Servicios a la Comunidad	46,238,024.00	5,846,771.90	52,084,795.90	643,750.34	643,750.34	51,441,045.56
b3) Salud	0.00	0.00	0.00	0.00	0.00	0.00
b4) Recreación, Cultura y Otras Manifestaciones Sociales	0.00	7,665,706.16	7,665,706.16	697,418.26	697,418.26	6,968,287.90
b5) Educación	0.00	0.00	0.00	0.00	0.00	0.00
b6) Protección Social	1,013,579.67	0.00	1,013,579.67	51,959.90	51,959.90	961,619.77
b7) Otros Asuntos Sociales	0.00	0.00	0.00	0.00	0.00	0.00
<b>C. Desarrollo Económico (C=c1+c2+c3+c4+c5+c6+c7+c8+c9)</b>	<b>0.00</b>	<b>1,187,367.10</b>	<b>1,187,367.10</b>	<b>0.00</b>	<b>0.00</b>	<b>1,187,367.10</b>
c1) Asuntos Económicos, Comerciales y Laborales en General	0.00	144,778.97	144,778.97	0.00	0.00	144,778.97
c2) Agropecuaria, Silvicultura, Pesca y Caza	0.00	0.00	0.00	0.00	0.00	0.00
c3) Combustibles y Energía	0.00	0.00	0.00	0.00	0.00	0.00
c4) Minería, Manufacturas y Construcción	0.00	0.00	0.00	0.00	0.00	0.00
c5) Transporte	0.00	1,042,588.13	1,042,588.13	0.00	0.00	1,042,588.13
c6) Comunicaciones	0.00	0.00	0.00	0.00	0.00	0.00
c7) Turismo	0.00	0.00	0.00	0.00	0.00	0.00
c8) Ciencia, Tecnología e Innovación	0.00	0.00	0.00	0.00	0.00	0.00
c9) Otras Industrias y Otros Asuntos Económicos	0.00	0.00	0.00	0.00	0.00	0.00
<b>D. Otras No Clasificadas en Funciones Anteriores (D=d1+d2+d3+d4)</b>	<b>2,077,511.81</b>	<b>0.00</b>	<b>2,077,511.81</b>	<b>160,221.74</b>	<b>160,221.74</b>	<b>1,917,290.07</b>
d1) Transacciones de la Deuda Pública / Costo Financiero de la Deuda	2,077,511.81	0.00	2,077,511.81	160,221.74	160,221.74	1,917,290.07
d2) Transferencias, Participaciones y Aportaciones Entre Diferentes Niveles y Ordenes de Gobierno	0.00	0.00	0.00	0.00	0.00	0.00
d3) Saneamiento del Sistema Financiero	0.00	0.00	0.00	0.00	0.00	0.00
d4) Adeudos de Ejercicios Fiscales Anteriores	0.00	0.00	0.00	0.00	0.00	0.00
<b>III. Total de Egresos (III = I + II)</b>	<b>201,103,600.00</b>	<b>15,179,819.81</b>	<b>216,283,419.81</b>	<b>11,201,307.56</b>	<b>10,775,803.45</b>	<b>205,082,112.25</b>



MUNICIPIO DE ARMERIA, COL.

Sistema Integral de Contabilidad Gubernamental

ESTADO ANALITICO DEL EJERCICIO DEL PRESUPUESTO DE EGRESOS DETALLADO - LDF

Clasificación Funcional (Finalidad y Función)

DEL 1 DE ENERO AL 31 DE ENERO DE 2024  
(PESOS)

Concepto (c)	Aprobado (d)	Ampliaciones/ (Reducciones)	EGRESOS Modificado	Devengado	Pagado	Subejercicio (e)
--------------	--------------	--------------------------------	-----------------------	-----------	--------	---------------------

Nota: Estas firmas corresponden al ESTADO ANALITICO DEL EJERCICIO DEL PRESUPUESTO DE EGRESOS DETALLADO - LDF



CP. DANIA IVEY MENDEZ CARDENAS

TESORERO MUNICIPAL

TESORERÍA



LICDA. DIANA XAVIER ZEPEDA FIGUEROA

PRESIDENCIA



LICDA. EN PSTC. PAOLA VIRIDIANA VIRGEN RINCON

OFICIALIA MAYOR





**MUNICIPIO DE ARMERIA, COL.**  
 Sistema Integral de Contabilidad Gubernamental  
**PROYECCIONES DE INGRESOS - LDF**  
 (PESOS)

(CIFRAS NOMINALES)

Concepto (b)	Año en Cuestión (de iniciativa de ley) 2024 (c)	Año 1	Año 2	Año 3
		2025 (d)	2026 (d)	2027 (d)

Nota: Estas firmas corresponden al PROYECCIONES DE INGRESOS - LDF



PRESIDENTE MUNICIPAL

LICDA. DIANA XALLY Yael ZEPEDA FIGUEROA

**PRESIDENCIA**



TESORERO MUNICIPAL

C.P. DANTA IVET MENDEZ CARDENAS

**TESORERÍA**



OFICIAL MAYOR

LICDA. EN PSIC. PAOLA VIRIDIANA VIRGEN RINCON

**OFICIALIA MAYOR**



**MUNICIPIO DE ARMERIA, COL.**  
**Sistema Integral de Contabilidad Gubernamental**  
**PROYECCIONES DE EGRESOS - LDF**  
 (PESOS)

(CIFRAS NOMINALES)

Concepto (b)	Año en Cuestión (del proy. de ppto.)		Año 1		Año 2		Año 3	
	2024	(c)	2025	(d)	2026	(d)	2027	(d)
<b>1. Gasto No Etiquetado (1=A+B+C+D+E+F+G+H+I)</b>	<b>129,366,698.00</b>		<b>0.00</b>		<b>0.00</b>		<b>0.00</b>	
A. Servicios Personales	82,578,798.62							
B. Materiales y Suministros	5,642,615.42							
C. Servicios Generales	8,029,079.31							
D. Transferencias, Asignaciones, Subsidios y Otras Ayudas	24,252,790.84							
E. Bienes Muebles, Inmuebles e Intangibles	363,686.21							
F. Inversión Pública	0.00							
G. Inversiones Financieras y Otras Provisiones	0.00							
H. Participaciones y Aportaciones	0.00							
I. Deuda Pública	8,499,727.60							
<b>2. Gasto Etiquetado (2=A+B+C+D+E+F+G+H+I)</b>	<b>71,736,902.00</b>		<b>0.00</b>		<b>0.00</b>		<b>0.00</b>	
A. Servicios Personales	16,337,627.22							
B. Materiales y Suministros	889,413.58							
C. Servicios Generales	5,180,745.72							
D. Transferencias, Asignaciones, Subsidios y Otras Ayudas	1,013,579.67							
E. Bienes Muebles, Inmuebles e Intangibles	0.00							
F. Inversión Pública	46,238,024.00							
G. Inversiones Financieras y Otras Provisiones	0.00							
H. Participaciones y Aportaciones	0.00							
I. Deuda Pública	2,077,511.81							
<b>3. Total de Egresos Proyectados (3=1+2)</b>	<b>201,103,600.00</b>		<b>0.00</b>		<b>0.00</b>		<b>0.00</b>	

  
 TESORERÍA MUNICIPAL  
 C.P. DANIELA VIVIANI MENDEZ CARDENAS

  
 PRESIDENCIA  
 LICDA. PAOLA VIRIDIANA VIRGEN RINCON

OFICIALIA MAYOR





# MUNICIPIO DE ARMERIA, COL.

## Sistema Integral de Contabilidad Gubernamental

### INFORME SOBRE ESTUDIOS ACTUARIALES - LDF

Pensiones y Jubilaciones      Salud      Riesgos de trabajo      Invalidez y vida      Prestaciones Sociales      Otras

<b>Tipo de Sistema</b>	Prestación laboral o Fondo general para trabajadores del estado o municipio	Prestación laboral
	Beneficio definido, Contribución definida o Mixto	Beneficio Definido
<b>Población afiliada</b>		
<b>Activos</b>		373
Edad máxima		90
Edad mínima		21
Edad promedio		45
<b>Pensionados y Jubilados</b>		2
Edad máxima		59
Edad mínima		48
Edad promedio		54
Beneficiarios		
Promedio de años de servicio (trabajadores activos)		9.91
Aportación individual al plan de pensión como % del salario		NG - 8.0%
Aportación del ente público al plan de pensión como % del salario		2020 - 3.30%
Crecimiento esperado de los pensionados y jubilados (como %)		225.00%
Crecimiento esperado de los activos (como %)		1.0061%
Edad de Jubilación o Pensión		
Esperanza de vida		27.65
<b>Ingresos del Fondo</b>		
Ingresos Anuales al Fondo de Pensiones		8,284,746.20
<b>Nómina anual</b>		
Activos		94,213,060.04
Pensionados y Jubilados		443937.78
Beneficiarios de Pensionados y Jubilados		0.00
<b>Monto mensual por pensión</b>		
Máximo		20,539.80
Mínimo		16,455.02
Promedio		18,497.41
<b>Monto de la reserva</b>		7,122,656.24
<b>Valor presente de las obligaciones</b>		
Pensiones y Jubilaciones en curso de pago		9,648,052.12
Generación actual		639,296,930.13
Generaciones futuras		365,333,499.92
<b>Valor presente de las contribuciones asociadas a los sueldos futuros de cotización X%</b>		
Generación actual		53552064.72
Generaciones futuras		129,112,157.44
<b>Valor presente de aportaciones futuras</b>		
Generación actual		126917754.38
Generaciones futuras		448758238.04



**MUNICIPIO DE ARMERIA, COL.**  
 Sistema Integral de Contabilidad Gubernamental  
**INFORME SOBRE ESTUDIOS ACTUARIALES - LDF**

	Pensiones y Jubilaciones	Salud	Riesgos de trabajo	Invalidez y vida	Otras Prestaciones Sociales
Otros Ingresos	0.00				

**Déficit/superávit actuarial**

Generación actual  
 Generaciones futuras

(461 '352506,90)  
 212,536,895.56

**Periodo de suficiencia**

Año de descapitalización  
 Tasa de rendimiento

2051  
 2,00%

**Estudio actuarial**

Año de elaboración del estudio actuarial  
 Empresa que elaboró el estudio actuarial

2020  
 Valuaciones



**TESORERÍA**

**PRESIDENCIA**

C.P. DANIA IVET MENDEZ CARDENAS

LICDA. DANIA IVET MENDEZ ZEPEDA FIGUEROA



**OFICIALIA MAYOR**

LICDA. EN PSIC. PAOLA VIRIDIANA VIRGEN RINCON