

SISTEMA PARA EL DESARROLLO INTEGRAL DE LA FAMILIA DEL MUNICIPIO DE ARMERIA, COLIMA

ESTADO DE COLIMA

Estado de Situación Financiera
Al 31/mar/2019

Fecha y hora de Impresión | 17/may/2019 | 12:50 p.m.

Situación Financiera



	2019	2018	PASIVO	2019	2018
ACTIVO					
ACTIVO CIRCULANTE			PASIVO CIRCULANTE		
DERECHOS Y EQUIVALENTES	\$58,135.70	\$141,501.43	CUENTAS POR PAGAR A CORTO PLAZO	\$891,884.37	\$1,313,326.88
DERECHOS A RECIBIR EFECTIVO O EQUIVALENTES	\$38,435.18	\$112,981.30	DOCUMENTOS POR PAGAR A CORTO PLAZO	\$891,884.37	\$1,313,326.88
DERECHOS A RECIBIR BIENES O SERVICIOS	\$19,700.52	\$28,520.13	PORCIÓN A CORTO PLAZO DE LA DEUDA PÚBLICA A L	\$0.00	\$0.00
INVENTARIOS	\$0.00	\$0.00	TÍTULOS Y VALORES A CORTO PLAZO	\$0.00	\$0.00
ALMACENES	\$0.00	\$0.00	PASIVOS DIFERIDOS A CORTO PLAZO	\$0.00	\$0.00
ESTIMACIÓN POR PÉRDIDA O DETERIORO DE ACTIVO:	\$0.00	\$0.00	FONDOS Y BIENES DE TERCEROS EN GARANTÍA Y/O F	\$0.00	\$0.00
OTROS ACTIVOS CIRCULANTES	\$0.00	\$0.00	PROVISIONES A CORTO PLAZO	\$0.00	\$0.00
Total de Activos Circulantes	\$58,135.70	\$141,501.43	Total de Pasivos Circulantes	\$891,884.37	\$1,313,326.88
ACTIVO NO CIRCULANTE			PASIVO NO CIRCULANTE		
INVERSIONES FINANCIERAS A LARGO PLAZO	\$927,279.00	\$927,279.00	CUENTAS POR PAGAR A LARGO PLAZO	\$0.00	\$0.00
DERECHOS A RECIBIR EFECTIVO O EQUIVALENTES A I	\$0.00	\$0.00	DOCUMENTOS POR PAGAR A LARGO PLAZO	\$0.00	\$0.00
BIENES INMUEBLES, INFRAESTRUCTURA Y CONSTRUC	\$0.00	\$0.00	DEUDA PÚBLICA A LARGO PLAZO	\$0.00	\$0.00
BIENES MUEBLES	\$3,980.00	\$3,980.00	PASIVOS DIFERIDOS A LARGO PLAZO	\$0.00	\$0.00
ACTIVOS INTANGIBLES	\$18,189.20	\$18,189.20	FONDOS Y BIENES DE TERCEROS EN GARANTÍA Y/O F	\$0.00	\$0.00
DEPRECIACIÓN, DETERIORO Y AMORTIZACIÓN ACUMI	\$0.00	\$0.00	PROVISIONES A LARGO PLAZO	\$0.00	\$0.00
ACTIVOS DIFERIDOS	\$905,109.80	\$905,109.80	Total de Pasivos No Circulantes	\$0.00	\$0.00
ESTIMACIÓN POR PÉRDIDA O DETERIORO DE ACTIVO:	\$0.00	\$0.00	Total de Pasivos	\$891,884.37	\$1,313,326.88
OTROS ACTIVOS NO CIRCULANTES	\$0.00	\$0.00	HACIENDA PÚBLICA/ PATRIMONIO		
Total de Activos No Circulantes	\$927,279.00	\$927,279.00	HACIENDA PÚBLICA/PATRIMONIO CONTRIBUIDO		
Total de Activos	\$985,414.70	\$1,068,780.43	APORTACIONES	\$0.00	\$0.00
			DONACIONES DE CAPITAL	\$0.00	\$0.00
			ACTUALIZACIÓN DE LA HACIENDA PÚBLICA/PATRIMON	\$0.00	\$0.00
			HACIENDA PÚBLICA /PATRIMONIO GENERADO	\$93,341.16	-\$244,546.45
			RESULTADOS DEL EJERCICIO (AHORRO/ DESAHORRO)	\$337,887.61	-\$411,117.65
			RESULTADOS DE EJERCICIOS ANTERIORES	-\$241,049.27	\$170,068.38
			REVALUOS	\$0.00	\$0.00
			RESERVAS	\$0.00	\$0.00
			RECTIFICACIONES DE RESULTADOS DE EJERCICIOS A	-\$3,497.18	-\$3,497.18
			EXCESO O INSUFICIENCIA EN LA ACTUALIZACIÓN DE LA I	\$0.00	\$0.00
			RESULTADO POR POSICIÓN MONETARIA	\$0.00	\$0.00
			RESULTADO POR TENENCIA DE ACTIVOS NO MONETA	\$0.00	\$0.00

SISTEMA PARA EL DESARROLLO INTEGRAL DE LA FAMILIA DEL MUNICIPIO DE ARMERIA, COLIMA



Fecha y hora de Impresión | 17/may/2019 | 12:50 p.m.

ESTADO DE COLIMA
Estado de Situación Financiera
Al 31/mar/2019

Situación Financiera

	2019	2018
Total Hacienda Pública/Patrimonio	\$93,341.16	-\$244,546.45
Total de Pasivo y Hacienda Pública/Patrimonio	\$985,225.53	\$1,068,780.43

	<u>2019</u>	<u>2018</u>
CUENTAS DE ORDEN PRESUPUESTARIA:		
LEY DE INGRESOS		
LEY DE INGRESOS ESTIMADA	\$4,104,000.00	\$0.00
LEY DE INGRESOS POR EJECUTAR	\$2,922,895.00	\$0.00
MODIFICACIONES A LA LEY DE INGRESOS ESTIMADA	\$121,087.11	\$209,081.39
LEY DE INGRESOS DEVENGADA	\$1,302,192.11	\$4,322,927.37
LEY DE INGRESOS RECAUDADA	\$1,302,192.11	\$4,322,927.37
PRESUPUESTO DE EGRESOS		
PRESUPUESTO DE EGRESOS APROBADO	\$5,651,212.12	\$0.00
PRESUPUESTO DE EGRESOS POR EJERCER	\$4,685,728.32	\$4,754,513.07
MODIFICACIONES AL PRESUPUESTO DE EGRESOS API	\$76,297.11	\$6,736.18
PRESUPUESTO DE EGRESOS COMPROMETIDO	\$1,041,780.91	\$28,341.78
PRESUPUESTO DE EGRESOS DEVENGADO	\$1,039,000.10	\$4,776,118.67
PRESUPUESTO DE EGRESOS EJERCIDO	\$1,039,000.10	\$4,772,443.53
PRESUPUESTO DE EGRESOS PAGADO	\$1,039,000.10	\$4,298,148.20

"Bajo protesta de decir verdad declaramos que los Estados Financieros y sus notas, son razonablemente correctos y son responsabilidad del emisor".



 L.D.I. Yara Bladimir Marmolejo Valencia

 DIRECTORA GENERAL





 C.P. Haydee Guadalupe Rodriguez Alvarez

 CONTADORA

MUNICIPAL DE ARMERIA

DIRECCIÓN GENERAL

SISTEMA PARA EL DESARROLLO INTEGRAL DE LA FAMILIA
ESTADO DE COLIMA
Estado de Actividades
Del 01/ene/2019 al 31/mar/2019

Fecha y hora de Impresión | 17/may/2019 12:50 p.m.

	<u>2019</u>	<u>2018</u>
INGRESOS Y OTROS BENEFICIOS		
INGRESOS DE GESTIÓN		
IMPUESTOS	\$0.00	\$0.00
CUOTAS Y APORTACIONES DE SEGURIDAD SOCIAL	\$0.00	\$0.00
CONTRIBUCIONES DE MEJORAS	\$0.00	\$0.00
DERECHOS	\$0.00	\$0.00
PRODUCTOS	\$0.00	\$0.00
APROVECHAMIENTOS	\$0.00	\$0.00
INGRESOS POR VENTA DE BIENES Y PRESTACIÓN DE SERVICIOS	\$0.00	\$0.00
PARTICIPACIONES, APORTACIONES, CONVENIOS, INCENTIVOS DERIVADOS DE LA COLABORACIÓN FISCAL, FONDOS DISTINTOS DE APORTACIONES, TRANSFERENCIAS, ASIGNACIONES, SUBSIDIOS Y SUBVENCIONES, Y PENSIONES Y JUBILACIONES	\$1,296,692.11	\$1,127,672.84
PARTICIPACIONES, APORTACIONES, CONVENIOS, INCENTIVOS DERIVADOS DE LA COLABORACIÓN FISCAL Y FONDOS DISTINTOS DE APORTACIONES	\$0.00	\$0.00
TRANSFERENCIAS, ASIGNACIONES, SUBSIDIOS Y SUBVENCIONES, Y PENSIONES Y JUBILACIONES	\$1,296,692.11	\$1,127,672.84
OTROS INGRESOS Y BENEFICIOS		
INGRESOS FINANCIEROS	\$5,536.50	\$0.00
INCREMENTO POR VARIACIÓN DE INVENTARIOS	\$36.50	\$0.00
DISMINUCIÓN DEL EXCESO DE ESTIMACIONES POR PÉRDIDA O DETERIORO U OBSOLESCENCIA	\$0.00	\$0.00
DISMINUCIÓN DEL EXCESO DE PROVISIONES	\$0.00	\$0.00
OTROS INGRESOS Y BENEFICIOS VARIOS	\$5,500.00	\$0.00
Total de Ingresos y Otros Beneficios	\$1,302,228.61	\$1,127,672.84
GASTOS Y OTRAS PÉRDIDAS		
GASTOS DE FUNCIONAMIENTO	\$933,215.50	\$972,580.90
SERVICIOS PERSONALES	\$824,960.67	\$919,173.46
MATERIALES Y SUMINISTROS	\$35,068.71	\$34,637.56
SERVICIOS GENERALES	\$73,186.12	\$18,769.88
TRANSFERENCIAS, ASIGNACIONES, SUBSIDIOS Y OTRAS AYUDAS	\$31,125.50	\$101,027.53
TRANSFERENCIAS INTERNAS Y ASIGNACIONES AL SECTOR PÚBLICO	\$0.00	\$0.00
TRANSFERENCIAS AL RESTO DEL SECTOR PÚBLICO	\$0.00	\$0.00
SUBSIDIOS Y SUBVENCIONES	\$0.00	\$30,424.33
AYUDAS SOCIALES	\$31,125.50	\$70,603.20
PENSIONES Y JUBILACIONES	\$0.00	\$0.00
TRANSFERENCIAS A FIDEICOMISOS, MANDATOS Y CONTRATOS ANÁLOGOS	\$0.00	\$0.00
TRANSFERENCIAS A LA SEGURIDAD SOCIAL	\$0.00	\$0.00
DONATIVOS	\$0.00	\$0.00
TRANSFERENCIAS AL EXTERIOR	\$0.00	\$0.00
PARTICIPACIONES Y APORTACIONES	\$0.00	\$0.00
PARTICIPACIONES	\$0.00	\$0.00
APORTACIONES	\$0.00	\$0.00
CONVENIOS	\$0.00	\$0.00
INTERESES, COMISIONES Y OTROS GASTOS DE LA DEUDA PÚBLICA	\$0.00	\$0.00
INTERESES DE LA DEUDA PÚBLICA	\$0.00	\$0.00
COMISIONES DE LA DEUDA PÚBLICA	\$0.00	\$0.00
GASTOS DE LA DEUDA PÚBLICA	\$0.00	\$0.00
COSTO POR COBERTURAS	\$0.00	\$0.00
APOYOS FINANCIEROS	\$0.00	\$0.00





**SISTEMA PARA EL DESARROLLO INTEGRAL DE LA FAMILIA
ESTADO DE COLIMA**

Estado de Actividades


Del 01/ene/2019 al 31/mar/2019

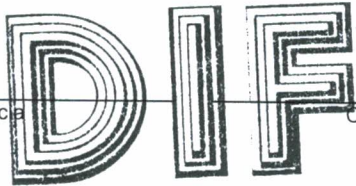
Usr: "Trabajando honestamente
para las familias"
Rep: rptEstadoActividades


Fecha y hora de Impresión | 17/may/2019
12:50 p.m.

	2019	2018
OTROS GASTOS Y PÉRDIDAS EXTRAORDINARIAS		
ESTIMACIONES, DEPRECIACIONES, DETERIOROS, OBSOLESCENCIA Y AMORTIZACIONES	\$0.00	\$0.00
PROVISIONES	\$0.00	\$0.00
DISMINUCIÓN DE INVENTARIOS	\$0.00	\$0.00
AUMENTO POR INSUFICIENCIA DE ESTIMACIONES POR PÉRDIDA O DETERIORO U OBSOLESCENCIA	\$0.00	\$0.00
AUMENTO POR INSUFICIENCIA DE PROVISIONES	\$0.00	\$0.00
OTROS GASTOS	\$0.00	\$0.00
INVERSIÓN PÚBLICA	\$0.00	\$0.00
INVERSIÓN PÚBLICA NO CAPITALIZABLE	\$0.00	\$0.00
Total de Gastos y otras Pérdidas	\$964,341.00	\$1,073,608.43
Resultado del Ejercicio (Ahorro/Desahorro)	\$337,887.61	\$54,064.41

"Bajo protesta de decir verdad declaramos que los Estados Financieros y sus notas, son razonablemente correctos y son responsabilidad del emisor".


L.D.I. Yara Bladimir Marmolejo Valencia
DIRECTORA GENERAL




C.P. Haydeé Guadalupe Rodríguez Álvarez
CONTADORA

**MUNICIPAL DE ARMERÍA
DIRECCIÓN GENERAL**

SISTEMA PARA EL DESARROLLO INTEGRAL DE LA FAMILIA DEL MUNICIPIO DE ARMERIA, COLIMA

ESTADO DE COLIMA

Estado de Variaciones en la Hacienda Pública

Del 01/ene/2019 Al 31/mar/2019

Fecha y 17/may/2019

hora de Impresión 12:51 p.m.



VariacionHacienda

Concepto	Hacienda Publica/Patrimonio Generado		Ajustes por Cambios de Valor	Total
	Hacienda Publica/ Patrimonio Contribuido	De Ejercicios Anteriores		
HACIENDA PÚBLICA/PATRIMONIO CONTRIBUIDO NETO 2018	\$0.00	\$0.00	\$0.00	\$0.00
APORTACIONES	\$0.00	\$0.00	\$0.00	\$0.00
DONACIONES DE CAPITAL	\$0.00	\$0.00	\$0.00	\$0.00
ACTUALIZACIÓN DE LA HACIENDA PÚBLICA/PATRIMONIO	\$0.00	\$0.00	\$0.00	\$0.00
HACIENDA PÚBLICA /PATRIMONIO GENERADO NETO 2018	\$0.00	\$166,571.20	-\$411,117.65	-\$244,546.45
RESULTADOS DEL EJERCICIO (AHORRO/DESAHORRO)	\$0.00	\$0.00	-\$411,117.65	-\$411,117.65
RESULTADOS DE EJERCICIOS ANTERIORES	\$0.00	\$170,068.38	\$0.00	\$170,068.38
REVALÚOS	\$0.00	\$0.00	\$0.00	\$0.00
RESERVAS	\$0.00	\$0.00	\$0.00	\$0.00
RECTIFICACIONES DE RESULTADOS DE EJERCICIOS ANTERIORES	\$0.00	-\$3,497.18	\$0.00	-\$3,497.18
EXCESO O INSUFICIENCIA EN LA ACTUALIZACIÓN DE LA HACIENDA PÚBLICA/ I	\$0.00	\$0.00	\$0.00	\$0.00
RESULTADO POR POSICIÓN MONETARIA	\$0.00	\$0.00	\$0.00	\$0.00
RESULTADO POR TENENCIA DE ACTIVOS NO MONETARIOS	\$0.00	\$0.00	\$0.00	\$0.00
HACIENDA PÚBLICA / PATRIMONIO NETO FINAL 2018	\$0.00	\$166,571.20	-\$411,117.65	-\$244,546.45
CAMBIOS EN LA HACIENDA PÚBLICA/PATRIMONIO CONTRIBUIDO NETO 2019	\$0.00	\$0.00	\$0.00	\$0.00
APORTACIONES	\$0.00	\$0.00	\$0.00	\$0.00
DONACIONES DE CAPITAL	\$0.00	\$0.00	\$0.00	\$0.00
ACTUALIZACIÓN DE LA HACIENDA PÚBLICA/PATRIMONIO	\$0.00	\$0.00	\$0.00	\$0.00
VARIACIONES DE LA HACIENDA PÚBLICA / PATRIMONIO GENERADO NETO 2019	\$0.00	-\$411,117.65	\$749,005.26	\$337,887.61
RESULTADOS DEL EJERCICIO (AHORRO/DESAHORRO)	\$0.00	\$0.00	\$337,887.61	\$337,887.61
RESULTADOS DE EJERCICIOS ANTERIORES	\$0.00	-\$411,117.65	\$411,117.65	\$0.00
REVALÚOS	\$0.00	\$0.00	\$0.00	\$0.00
RESERVAS	\$0.00	\$0.00	\$0.00	\$0.00
RECTIFICACIONES DE RESULTADOS DE EJERCICIOS ANTERIORES	\$0.00	\$0.00	\$0.00	\$0.00
CAMBIOS EN EL EXCESO O INSUFICIENCIA EN LA ACTUALIZACIÓN DE LA HACIENDA PÚBLICA/ I	\$0.00	\$0.00	\$0.00	\$0.00
RESULTADO POR POSICIÓN MONETARIA	\$0.00	\$0.00	\$0.00	\$0.00

SISTEMA PARA EL DESARROLLO INTEGRAL DE LA FAMILIA DEL MUNICIPIO DE ARMERIA, COLIMA
ESTADO DE COLIMA

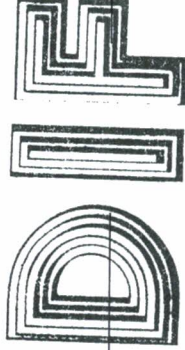
Estado de Variaciones en la Hacienda Pública
 Del 01/ene/2019 Al 31/mar/2019

Fecha y hora de Impresión 17/may/2019 12:51 p.m.

VariacionHacienda

Concepto	Hacienda Pública/ Patrimonio Generado		Ajustes por Cambios de Valor	Total
	Hacienda Pública/ Patrimonio Contribuido	De Ejercicios Anteriores		
RESULTADO POR TENENCIA DE ACTIVOS NO MONETARIOS	\$0.00	\$0.00	\$0.00	\$0.00
HACIENDA PÚBLICA / PATRIMONIO NETO FINAL 2019	\$0.00	-\$244,546.45	\$337,887.61	\$93,341.16

"Bajo protesta de decir verdad declaramos que los Estados Financieros y sus notas, son razonablemente correctos y son responsabilidad del emisor".



L.D.I. Yara Bladimir Marmolejo Valencia
 DIRECTORA GENERAL

C.P. Haydee Guadalupe Rodriguez Alvarez
 CONTADORA

MUNICIPAL DE ARMERÍA
DIRECCIÓN GENERAL

ACTIVO	<u>Origen</u>	<u>Aplicación</u>
	\$83,365.73	
<u>ACTIVO CIRCULANTE</u>		
EFFECTIVO Y EQUIVALENTES	\$83,365.73	
DERECHOS A RECIBIR EFECTIVO O EQUIVALENTES	\$74,546.12	
DERECHOS A RECIBIR BIENES O SERVICIOS	\$8,819.61	
INVENTARIOS		
ALMACENES		
ESTIMACIÓN POR PÉRDIDA O DETERIORO DE ACTIVOS CIRCULANTES		
OTROS ACTIVOS CIRCULANTES		
<u>ACTIVO NO CIRCULANTE</u>		
INVERSIONES FINANCIERAS A LARGO PLAZO		
DERECHOS A RECIBIR EFECTIVO O EQUIVALENTES A LARGO PLAZO		
BIENES INMUEBLES, INFRAESTRUCTURA Y CONSTRUCCIONES EN PROCESO		
BIENES MUEBLES		
ACTIVOS INTANGIBLES		
DEPRECIACIÓN, DETERIORO Y AMORTIZACIÓN ACUMULADA DE BIENES		
ACTIVOS DIFERIDOS		
ESTIMACIÓN POR PÉRDIDA O DETERIORO DE ACTIVOS NO CIRCULANTES		
OTROS ACTIVOS NO CIRCULANTES		
PASIVO		\$421,442.51
<u>PASIVO CIRCULANTE</u>		
CUENTAS POR PAGAR A CORTO PLAZO		\$421,442.51
DOCUMENTOS POR PAGAR A CORTO PLAZO		\$421,442.51
PORCIÓN A CORTO PLAZO DE LA DEUDA PÚBLICA A LARGO PLAZO		
TÍTULOS Y VALORES A CORTO PLAZO		
PASIVOS DIFERIDOS A CORTO PLAZO		
FONDOS Y BIENES DE TERCEROS EN GARANTÍA Y/O ADMINISTRACIÓN A CORTO PLAZO		
PROVISIONES A CORTO PLAZO		
OTROS PASIVOS A CORTO PLAZO		
<u>PASIVO NO CIRCULANTE</u>		
CUENTAS POR PAGAR A LARGO PLAZO		
DOCUMENTOS POR PAGAR A LARGO PLAZO		
DEUDA PÚBLICA A LARGO PLAZO		
PASIVOS DIFERIDOS A LARGO PLAZO		
FONDOS Y BIENES DE TERCEROS EN GARANTÍA Y/O ADMINISTRACIÓN A LARGO PLAZO		
PROVISIONES A LARGO PLAZO		
HACIENDA PÚBLICA/ PATRIMONIO	\$337,887.61	
<u>HACIENDA PÚBLICA/PATRIMONIO CONTRIBUIDO</u>		
APORTACIONES		
DONACIONES DE CAPITAL		
ACTUALIZACIÓN DE LA HACIENDA PÚBLICA/PATRIMONIO		
<u>HACIENDA PÚBLICA /PATRIMONIO GENERADO</u>		
RESULTADOS DEL EJERCICIO (AHORRO/ DESAHORRO)	\$337,887.61	
RESULTADOS DE EJERCICIOS ANTERIORES	\$749,005.26	
REVALÚOS		\$411,117.66
RESERVAS		
RECTIFICACIONES DE RESULTADOS DE EJERCICIOS ANTERIORES		
<u>EXCESO O INSUFICIENCIA EN LA ACTUALIZACIÓN DE LA HACIENDA PÚBLICA/ PATRIMONIO</u>		
RESULTADO POR POSICIÓN MONETARIA		
RESULTADO POR TENENCIA DE ACTIVOS NO MONETARIOS		



SISTEMA PARA EL DESARROLLO INTEGRAL DE LA FAMILIA ESTADO DE COLIMA

Estado de Cambios en la Situación Financiera

Del 01/ene/2019 Al 31/mar/2019

Usr: "Trabajando honestamente
para las familias"

Rep: rptEstadoCambiosSituacionFinanciera

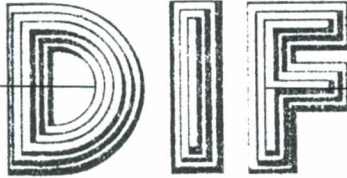
Fecha y hora de Impresión | 17/may/2019
12:51 p.m.

Origen

Aplicación

"Bajo protesta de decir verdad declaramos que los Estados Financieros y sus notas, son razonablemente correctos y son responsabilidad del emisor".

L.D.I. Yara Bladimir Marmolejo Valencia
DIRECTORA GENERAL



C.P. Haydeé Guadalupe Rodríguez Álvarez
CONTADORA

MUNICIPAL DE ARMERÍA
DIRECCIÓN GENERAL

SISTEMA PARA EL DESARROLLO INTEGRAL DE LA FAMILIA
ESTADO DE COLIMA
Estado de Flujos de Efectivo
Del 01/ene/2019 Al 31/mar/2019

Fecha y hora de Impresión | 17/may/2019
12:51 p.m.

Concepto	2019	2018
FLUJOS DE EFECTIVO DE LAS ACTIVIDADES DE OPERACIÓN		
ORIGEN	\$1,302,192.11	\$4,322,927.37
IMPUESTOS	\$0.00	\$0.00
CUOTAS Y APORTACIONES DE SEGURIDAD SOCIAL	\$0.00	\$0.00
CONTRIBUCIONES DE MEJORAS	\$0.00	\$0.00
DERECHOS	\$0.00	\$0.00
PRODUCTOS	\$0.00	\$23.64
APROVECHAMIENTOS	\$0.00	\$0.00
INGRESOS POR VENTA DE BIENES Y PRESTACIÓN DE SERVICIOS	\$5,500.00	\$0.00
PARTICIPACIONES, APORTACIONES, CONVENIOS, INCENTIVOS DERIVADOS DE LA COLABORACIÓN FISCAL Y FONDOS DISTINTOS DE APORTACIONES	\$0.00	\$0.00
TRANSFERENCIAS, ASIGNACIONES, SUBSIDIOS Y SUBVENCIONES, Y PENSIONES Y JUBILACIONES	\$1,296,692.11	\$4,322,903.73
OTROS ORÍGENES DE OPERACIÓN	\$0.00	\$0.00
APLICACIÓN	\$1,302,079.13	\$4,353,086.63
SERVICIOS PERSONALES	\$824,960.67	\$3,621,606.64
MATERIALES Y SUMINISTROS	\$35,068.71	\$244,148.37
SERVICIOS GENERALES	\$73,186.12	\$120,423.55
Transferencias internas y Asignaciones al Sector Público	\$0.00	\$0.00
Transferencias al resto del sector público	\$0.00	\$0.00
Subsidios y subvenciones	\$0.00	\$79,430.86
Ayudas sociales	\$31,125.50	\$190,476.93
Pensiones y jubilaciones	\$0.00	\$0.00
Transferencias a fideicomisos, mandatos y otros análogos	\$0.00	\$0.00
Transferencias a la Seguridad Social	\$0.00	\$0.00
Donativos	\$0.00	\$0.00
Transferencias al Exterior	\$0.00	\$0.00
Participaciones	\$0.00	\$0.00
Aportaciones	\$0.00	\$0.00
Convenios	\$0.00	\$0.00
OTRAS APLICACIONES DE OPERACIÓN	\$337,738.13	\$97,000.28
FLUJOS NETOS DE EFECTIVO POR ACTIVIDADES DE OPERACIÓN	\$112.98	-\$30,159.26
FLUJOS DE EFECTIVO DE LAS ACTIVIDADES DE INVERSIÓN		
ORIGEN	\$0.00	\$0.00
BIENES INMUEBLES, INFRAESTRUCTURA Y CONSTRUCCIONES EN PROCESO	\$0.00	\$0.00
BIENES MUEBLES	\$0.00	\$0.00
OTROS ORÍGENES DE INVERSIÓN	\$0.00	\$0.00
APLICACIÓN	\$0.00	\$4,628.40
BIENES INMUEBLES, INFRAESTRUCTURA Y CONSTRUCCIONES EN PROCESO	\$0.00	\$0.00
BIENES MUEBLES	\$0.00	\$0.00
OTRAS APLICACIONES DE INVERSIÓN	\$0.00	\$4,628.40
FLUJOS NETOS DE EFECTIVO POR ACTIVIDADES DE INVERSIÓN	\$0.00	-\$4,628.40
FLUJO DE EFECTIVO DE LAS ACTIVIDADES DE FINANCIAMIENTO		
ORIGEN	\$0.00	\$0.00
ENDEUDAMIENTO NETO		
EXTERNO	\$0.00	\$0.00
INTERNO	\$0.00	\$0.00
OTROS ORÍGENES DE FINANCIAMIENTO	\$0.00	\$0.00
APLICACIÓN	\$74,659.10	\$37,433.45
SERVICIOS DE LA DEUDA		
INTERNO	\$74,659.10	\$37,433.45
EXTERNO	\$0.00	\$0.00
OTRAS APLICACIONES DE FINANCIAMIENTO	\$0.00	\$0.00
FLUJOS NETOS DE EFECTIVO POR ACTIVIDADES DE FINANCIAMIENTO	-\$74,659.10	-\$37,433.45





Usr: "Trabajando honestamente para las familias"
 Rep: rpt:estado-flujos:efectivo

**SISTEMA PARA EL DESARROLLO INTEGRAL DE LA FAMILIA
 ESTADO DE COLIMA**

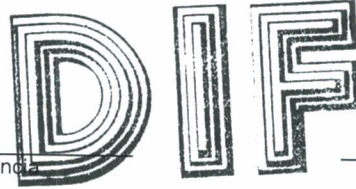
**Estado de Flujos de Efectivo
 Del 01/ene/2019 Al 31/mar/2019**

Fecha y hora de Impresión | 17/may/2019 12:51 p.m.

Concepto	2019	2018
EFFECTIVO Y EQUIVALENTES AL EFECTIVO AL INICIO DEL EJERCICIO	\$112,981.30	\$185,202.41
EFFECTIVO Y EQUIVALENTES AL EFECTIVO AL FINAL DEL EJERCICIO	\$38,435.18	\$112,981.30

"Bajo protesta de decir verdad declaramos que los Estados Financieros y sus notas, son razonablemente correctos y son responsabilidad del emisor".

L.D.I. Yara Bladimir Marmolejo Valencia



C.P. Haydeé Guadalupe Rodríguez Álvarez

DIRECTORA GENERAL **MUNICIPAL DE ARMERÍA**
 DIRECCIÓN GENERAL

CONTADORA

SISTEMA PARA EL DESARROLLO INTEGRAL DE LA FAMILIA DEL MUNICIPIO DE ARMERIA, COLIMA
ESTADO DE COLIMA

Estado Analítico del Activo
 Del 01/ene/2019 al 31/mar/2019

Fecha y hora de Impresión | 17/may/2019 | 12:52 p.m.



Concepto	Saldo Inicial 1	Cargos del periodo 2	Abonos del periodo 3	Saldo Final 4(1+2-3)	Variación del Periodo (4-1)
ACTIVO	\$1,068,780.43	\$2,631,591.27	\$2,714,957.00	\$985,414.70	-\$83,365.73
ACTIVO CIRCULANTE	\$141,501.43	\$2,631,591.27	\$2,714,957.00	\$58,135.70	-\$83,365.73
EFFECTIVO Y EQUIVALENTES	\$112,981.30	\$1,307,417.78	\$1,381,963.90	\$38,435.18	-\$74,546.12
DERECHOS A RECIBIR EFECTIVO O EQUIVALENTES	\$28,520.13	\$1,324,173.49	\$1,332,993.10	\$19,700.52	-\$8,819.61
DERECHOS A RECIBIR BIENES O SERVICIOS	\$0.00	\$0.00	\$0.00	\$0.00	\$0.00
INVENTARIOS	\$0.00	\$0.00	\$0.00	\$0.00	\$0.00
ALMACENES	\$0.00	\$0.00	\$0.00	\$0.00	\$0.00
ESTIMACIÓN POR PÉRDIDA O DETERIORO DE ACTIVOS CIRCULANTES	\$0.00	\$0.00	\$0.00	\$0.00	\$0.00
OTROS ACTIVOS CIRCULANTES	\$0.00	\$0.00	\$0.00	\$0.00	\$0.00
ACTIVO NO CIRCULANTE	\$927,279.00	\$0.00	\$0.00	\$927,279.00	\$0.00
INVERSIONES FINANCIERAS A LARGO PLAZO	\$0.00	\$0.00	\$0.00	\$0.00	\$0.00
DERECHOS A RECIBIR EFECTIVO O EQUIVALENTES A LARGO PLAZO	\$0.00	\$0.00	\$0.00	\$0.00	\$0.00
BIENES INMUEBLES, INFRAESTRUCTURA Y CONSTRUCCIONES EN PROCESO	\$0.00	\$0.00	\$0.00	\$0.00	\$0.00
BIENES MUEBLES	\$3,980.00	\$0.00	\$0.00	\$3,980.00	\$0.00
ACTIVOS INTANGIBLES	\$18,189.20	\$0.00	\$0.00	\$18,189.20	\$0.00
DEPRECIACIÓN, DETERIORO Y AMORTIZACIÓN ACUMULADA DE BIENES	\$0.00	\$0.00	\$0.00	\$0.00	\$0.00
ACTIVOS DIFERIDOS	\$905,109.80	\$0.00	\$0.00	\$905,109.80	\$0.00
ESTIMACIÓN POR PÉRDIDA O DETERIORO DE ACTIVOS NO CIRCULANTES	\$0.00	\$0.00	\$0.00	\$0.00	\$0.00
OTROS ACTIVOS NO CIRCULANTES	\$0.00	\$0.00	\$0.00	\$0.00	\$0.00

SISTEMA PARA EL DESARROLLO INTEGRAL DE LA FAMILIA DEL MUNICIPIO DE ARMERIA, COLIMA



"Trabajando honestamente para las familias"

AnaliticoDeActivosYPasivos_R

Estado Analítico del Activo
Del 01/ene/2019 al 31/mar/2019

Fecha y hora de Impresión | 17/may/2019 | 12:52 p.m.

Concepto	Saldo Inicial 1	Cargos del periodo 2	Abonos del periodo 3	Saldo Final 4(1+2-3)	Variación del Periodo (4-1)
----------	--------------------	----------------------------	----------------------------	-------------------------	-----------------------------------

"Bajo protesta de decir verdad declaramos que los Estados Financieros y sus notas, son razonablemente correctos y son responsabilidad del emisor".

[Signature]
C.P. Haydeé Guadalupe Rodríguez Alvarez
CONTADORA

[Signature]
L.D. Yara Bladimir Marmolejo Valencia
DIRECTORA GENERAL



**MUNICIPAL DE ARMERIA
DIRECCIÓN GENERAL**

SISTEMA PARA EL DESARROLLO INTEGRAL DE LA FAMILIA DEL MUNICIPIO DE ARMERIA, COLIMA
ESTADO DE COLIMA

Estado Analítico de la Deuda y Otros Pasivos
Del 01/ene/2019 Al 31/mar/2019

Fecha y hora de Impresión: 17/may/2019 12:53 p.m.



Denominación de las Deudas	Moneda de Contratación	Institución o País Acreedor	Saldo Inicial del Periodo	Saldo Final del Periodo
DEUDA PÚBLICA				
Corto Plazo				
Deuda Interna				
Instituciones de Crédito	Peso	México	\$0.00	\$0.00
Títulos y Valores	Peso	México	\$0.00	\$0.00
Arrendamientos Financieros	Peso	México	\$0.00	\$0.00
Deuda Externa				
Organismos Financieros Internacionales	Peso	México	\$0.00	\$0.00
Deuda Bilateral	Peso	México	\$0.00	\$0.00
Títulos y Valores	Peso	México	\$0.00	\$0.00
Arrendamientos Financieros	Peso	México	\$0.00	\$0.00
Subtotal Corto Plazo	Peso	México	\$0.00	\$0.00
Largo Plazo				
Deuda Interna				
Instituciones de Crédito	Peso	México	\$0.00	\$0.00
Títulos y Valores	Peso	México	\$0.00	\$0.00
Arrendamientos Financieros	Peso	México	\$0.00	\$0.00
Deuda Externa				
Organismos Financieros Internacionales	Peso	México	\$0.00	\$0.00
Deuda Bilateral	Peso	México	\$0.00	\$0.00
Títulos y Valores	Peso	México	\$0.00	\$0.00
Arrendamientos Financieros	Peso	México	\$0.00	\$0.00
Subtotal Largo Plazo	Peso	México	\$0.00	\$0.00
Otros Pasivos				
Total Deuda y Otros Pasivos	Peso	México	\$1,313,326.88	\$891,884.37
	Peso	México	\$1,313,326.88	\$891,884.37

SISTEMA PARA EL DESARROLLO INTEGRAL DE LA FAMILIA DEL MUNICIPIO DE ARMERIA, COLIMA
ESTADO DE COLIMA

Estado Analítico de la Deuda y Otros Pasivos
Del 01/ene/2019 Al 31/mar/2019

Fecha y hora de Impresión | 17/may/2019 | 12:53 p.m.

Denominación de las Deudas	Moneda de Contratación	Institución o País Acreedor	Saldo Inicial del Periodo	Saldo Final del Periodo
----------------------------	------------------------	-----------------------------	---------------------------	-------------------------

DEUDA PÚBLICA

"Bajo protesta de decir verdad declaramos que los Estados Financieros y sus notas, son razonablemente correctos y son responsabilidad del emisor".




E.D.I. Yara Bladimir Marmolejo Valencia
DIRECTORA GENERAL


C.P. Haydee Guadalupe Rodriguez Alvarez
CONTADORA

MUNICIPAL DE ARMERIA
DIRECCIÓN GENERAL



SISTEMA PARA EL DESARROLLO INTEGRAL DE LA FAMILIA

ESTADO DE COLIMA

Estados de Resultados

Usr: "Trabajaño honestamente
para las familias"
Rep: rpt:estadoresultaado

Del 01/ene/2019 al 31/mar/2019

Fecha y hora de Impresión | 17/may/2019
12:53 p.m.

	PERIODO	%	ACUMULADO	%
	1/ene al 31/mar/2019		01/ene al 31/mar/2019	
INGRESOS Y OTROS BENEFICIOS				
INGRESOS DE GESTIÓN	\$0.00	0.00 %	\$0.00	0.00 %
IMPUESTOS	\$0.00	0.00 %	\$0.00	0.00 %
IMPUESTOS SOBRE LOS INGRESOS	\$0.00	0.00 %	\$0.00	0.00 %
IMPUESTOS SOBRE EL PATRIMONIO	\$0.00	0.00 %	\$0.00	0.00 %
IMPUESTOS SOBRE LA PRODUCCIÓN, EL CONSUMO Y LAS TRANSACCIONES	\$0.00	0.00 %	\$0.00	0.00 %
IMPUESTOS AL COMERCIO EXTERIOR	\$0.00	0.00 %	\$0.00	0.00 %
IMPUESTOS SOBRE NÓMINAS Y ASIMILABLES	\$0.00	0.00 %	\$0.00	0.00 %
IMPUESTOS ECOLÓGICOS	\$0.00	0.00 %	\$0.00	0.00 %
ACCESORIOS DE IMPUESTOS	\$0.00	0.00 %	\$0.00	0.00 %
IMPUESTOS NO COMPRENDIDOS EN LA LEY DE INGRESOS VIGENTE, CAUS/	\$0.00	0.00 %	\$0.00	0.00 %
OTROS IMPUESTOS	\$0.00	0.00 %	\$0.00	0.00 %
CUOTAS Y APORTACIONES DE SEGURIDAD SOCIAL	\$0.00	0.00 %	\$0.00	0.00 %
APORTACIONES PARA FONDOS DE VIVIENDA	\$0.00	0.00 %	\$0.00	0.00 %
CUOTAS PARA LA SEGURIDAD SOCIAL	\$0.00	0.00 %	\$0.00	0.00 %
CUOTAS DE AHORRO PARA EL RETIRO	\$0.00	0.00 %	\$0.00	0.00 %
ACCESORIOS DE CUOTAS Y APORTACIONES DE SEGURIDAD SOCIAL	\$0.00	0.00 %	\$0.00	0.00 %
OTRAS CUOTAS Y APORTACIONES PARA LA SEGURIDAD SOCIAL	\$0.00	0.00 %	\$0.00	0.00 %
CONTRIBUCIONES DE MEJORAS	\$0.00	0.00 %	\$0.00	0.00 %
DERECHOS	\$0.00	0.00 %	\$0.00	0.00 %
PRODUCTOS	\$0.00	0.00 %	\$0.00	0.00 %
APROVECHAMIENTOS	\$0.00	0.00 %	\$0.00	0.00 %
INGRESOS POR VENTA DE BIENES Y PRESTACI?N DE SERVICIOS	\$0.00	0.00 %	\$0.00	0.00 %
PARTICIPACIONES, APORTACIONES, CONVENIOS, INCENTIVOS DERIV	\$1,296,692.11	99.57 %	\$1,296,692.11	99.57 %
PARTICIPACIONES, APORTACIONES, CONVENIOS, INCENTIVOS DERIVADOS DE	\$0.00	0.00 %	\$0.00	0.00 %
PARTICIPACIONES	\$0.00	0.00 %	\$0.00	0.00 %
APORTACIONES	\$0.00	0.00 %	\$0.00	0.00 %
CONVENIOS	\$0.00	0.00 %	\$0.00	0.00 %
INCENTIVOS DERIVADOS DE LA COLABORACIÓN FISCAL	\$0.00	0.00 %	\$0.00	0.00 %
FONDOS DISTINTOS DE APORTACIONES	\$0.00	0.00 %	\$0.00	0.00 %
TRANSFERENCIAS, ASIGNACIONES, SUBSIDIOS Y SUBVENCIONES, Y PENSIONE	\$1,296,692.11	99.57 %	\$1,296,692.11	99.57 %
TRANSFERENCIAS INTERNAS Y ASIGNACIONES DEL SECTOR PÚBLICO	\$0.00	0.00 %	\$0.00	0.00 %
SUBSIDIOS Y SUBVENCIONES	\$1,296,692.11	99.57 %	\$1,296,692.11	99.57 %
PENSIONES Y JUBILACIONES	\$0.00	0.00 %	\$0.00	0.00 %
TRANSFERENCIAS DEL EXTERIOR	\$0.00	0.00 %	\$0.00	0.00 %
TRANSFERENCIAS DEL FONDO MEXICANO DEL PETR?LEO PARA LA ESTABIL	\$0.00	0.00 %	\$0.00	0.00 %
OTROS INGRESOS Y BENEFICIOS	\$5,536.50	0.42 %	\$5,536.50	0.42 %
INGRESOS FINANCIEROS	\$36.50	0.00 %	\$36.50	0.00 %
INTERESES GANADOS DE T?TULOS, VALORES Y DEM?S INSTRUMENTOS FIN	\$0.00	0.00 %	\$0.00	0.00 %
OTROS INGRESOS FINANCIEROS	\$36.50	0.00 %	\$36.50	0.00 %
INCREMENTO POR VARIACIÓN DE INVENTARIOS	\$0.00	0.00 %	\$0.00	0.00 %
INCREMENTO POR VARIACIÓN DE INVENTARIOS DE MERCANCÍAS PARA VEN	\$0.00	0.00 %	\$0.00	0.00 %
INCREMENTO POR VARIACIÓN DE INVENTARIOS DE MERCANCÍAS TERMINAD	\$0.00	0.00 %	\$0.00	0.00 %
INCREMENTO POR VARIACIÓN DE INVENTARIOS DE MERCANCÍAS EN PROCÉ	\$0.00	0.00 %	\$0.00	0.00 %
INCREMENTO POR VARIACIÓN DE INVENTARIOS DE MATERIAS PRIMAS, MAT	\$0.00	0.00 %	\$0.00	0.00 %
INCREMENTO POR VARIACIÓN DE ALMACÉN DE MATERIAS PRIMAS, MATERI	\$0.00	0.00 %	\$0.00	0.00 %
DISMINUCIÓN DEL EXCESO DE ESTIMACIONES POR PÉRDIDA O DETERIORO U (\$0.00	0.00 %	\$0.00	0.00 %
DISMINUCIÓN DEL EXCESO DE ESTIMACIONES POR PÉRDIDA O DETERIORO	\$0.00	0.00 %	\$0.00	0.00 %
DISMINUCIÓN DEL EXCESO DE PROVISIONES	\$0.00	0.00 %	\$0.00	0.00 %
DISMINUCI?N DEL EXCESO DE PROVISIONES	\$0.00	0.00 %	\$0.00	0.00 %
OTROS INGRESOS Y BENEFICIOS VARIOS	\$5,500.00	0.42 %	\$5,500.00	0.42 %
BONIFICACIONES Y DESCUENTOS OBTENIDOS	\$0.00	0.00 %	\$0.00	0.00 %
DIFERENCIAS POR TIPO DE CAMBIO A FAVOR	\$0.00	0.00 %	\$0.00	0.00 %
DIFERENCIAS DE COTIZACIONES A FAVOR EN VALORES NEGOCIABLES	\$0.00	0.00 %	\$0.00	0.00 %
RESULTADO POR POSICIÓN MONETARIA	\$0.00	0.00 %	\$0.00	0.00 %
UTILIDADES POR PARTICIPACIÓN PATRIMONIAL	\$0.00	0.00 %	\$0.00	0.00 %
DIFERENCIAS POR REESTRUCTURACI?N DE DEUDA P?BLICA A FAVOR	\$0.00	0.00 %	\$0.00	0.00 %
OTROS INGRESOS Y BENEFICIOS VARIOS	\$5,500.00	0.42 %	\$5,500.00	0.42 %



Usr: "Trabajando honestamente para las familias"
Rep: rpt:estadoResultado

SISTEMA PARA EL DESARROLLO INTEGRAL DE LA FAMILIA ESTADO DE COLIMA

Estados de Resultados
Del 01/ene/2019 al 31/mar/2019

Fecha y hora de Impresión 17/may/2019 12:53 p.m.

	PERIODO	%	ACUMULADO	%
	1/ene al 31/mar/2019		01/ene al 31/mar/2019	
Total de Ingresos	\$1,302,228.61	100.00 %	\$1,302,228.61	100.00 %
GASTOS Y OTRAS PÉRDIDAS				
GASTOS DE FUNCIONAMIENTO	\$933,215.50	71.66 %	\$933,215.50	71.66 %
SERVICIOS PERSONALES	\$824,960.67	63.34 %	\$824,960.67	63.34 %
MATERIALES Y SUMINISTROS	\$35,068.71	2.69 %	\$35,068.71	2.69 %
SERVICIOS GENERALES	\$73,186.12	5.62 %	\$73,186.12	5.62 %
TRANSFERENCIAS, ASIGNACIONES, SUBSIDIOS Y OTRAS AYUDAS	\$31,125.50	2.39 %	\$31,125.50	2.39 %
TRANSFERENCIAS INTERNAS Y ASIGNACIONES AL SECTOR PÚBLICO	\$0.00	0.00 %	\$0.00	0.00 %
TRANSFERENCIAS AL RESTO DEL SECTOR PÚBLICO	\$0.00	0.00 %	\$0.00	0.00 %
SUBSIDIOS Y SUBVENCIONES	\$0.00	0.00 %	\$0.00	0.00 %
AYUDAS SOCIALES	\$31,125.50	2.39 %	\$31,125.50	2.39 %
PENSIONES Y JUBILACIONES	\$0.00	0.00 %	\$0.00	0.00 %
TRANSFERENCIAS A FIDEICOMISOS, MANDATOS Y CONTRATOS ANÁLOGOS	\$0.00	0.00 %	\$0.00	0.00 %
TRANSFERENCIAS A LA SEGURIDAD SOCIAL	\$0.00	0.00 %	\$0.00	0.00 %
DONATIVOS	\$0.00	0.00 %	\$0.00	0.00 %
TRANSFERENCIAS AL EXTERIOR	\$0.00	0.00 %	\$0.00	0.00 %
PARTICIPACIONES Y APORTACIONES	\$0.00	0.00 %	\$0.00	0.00 %
PARTICIPACIONES	\$0.00	0.00 %	\$0.00	0.00 %
APORTACIONES	\$0.00	0.00 %	\$0.00	0.00 %
CONVENIOS	\$0.00	0.00 %	\$0.00	0.00 %
INTERESES, COMISIONES Y OTROS GASTOS DE LA DEUDA PÚBLICA	\$0.00	0.00 %	\$0.00	0.00 %
INTERESES DE LA DEUDA PÚBLICA	\$0.00	0.00 %	\$0.00	0.00 %
COMISIONES DE LA DEUDA PÚBLICA	\$0.00	0.00 %	\$0.00	0.00 %
GASTOS DE LA DEUDA PÚBLICA	\$0.00	0.00 %	\$0.00	0.00 %
COSTO POR COBERTURAS	\$0.00	0.00 %	\$0.00	0.00 %
APOYOS FINANCIEROS	\$0.00	0.00 %	\$0.00	0.00 %
OTROS GASTOS Y PÉRDIDAS EXTRAORDINARIAS	\$0.00	0.00 %	\$0.00	0.00 %
ESTIMACIONES, DEPRECIACIONES, DETERIOROS, OBSOLESCENCIA Y AMORTIZ	\$0.00	0.00 %	\$0.00	0.00 %
PROVISIONES	\$0.00	0.00 %	\$0.00	0.00 %
DISMINUCIÓN DE INVENTARIOS	\$0.00	0.00 %	\$0.00	0.00 %
AUMENTO POR INSUFICIENCIA DE ESTIMACIONES POR PÉRDIDA O DETERIORO	\$0.00	0.00 %	\$0.00	0.00 %
AUMENTO POR INSUFICIENCIA DE PROVISIONES	\$0.00	0.00 %	\$0.00	0.00 %
OTROS GASTOS	\$0.00	0.00 %	\$0.00	0.00 %
INVERSIÓN PÚBLICA	\$0.00	0.00 %	\$0.00	0.00 %
INVERSIÓN PÚBLICA NO CAPITALIZABLE	\$0.00	0.00 %	\$0.00	0.00 %
Total de Gastos y otras Perdidas	\$964,341.00	74.05 %	\$964,341.00	74.05 %
Ahorro / Desahorro Neto del Ejercicio	\$337,887.61	25.94 %	\$337,887.61	25.94 %



SISTEMA PARA EL DESARROLLO INTEGRAL DE LA FAMILIA

ESTADO DE COLIMA

Estados de Resultados

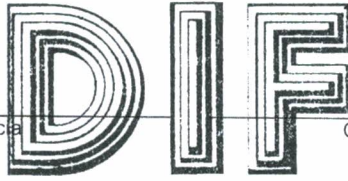
Del 01/ene/2019 al 31/mar/2019

Usr: "Trabajando honestamente para las familias"
Rep: rpt-estadoResultado

Fecha y hora de Impresión | 17/may/2019 12:53 p.m.

PERIODO	%	ACUMULADO	%
/ene al 31/mar/2019		01/ene al 31/mar/2019	


L.D.I. Yara Bladimir Marmolejo Valencia
DIRECTORA GENERAL




C.P. Haydeé Guadalupe Rodríguez Álvarez
CONTADORA

MUNICIPAL DE ARMERÍA DIRECCIÓN GENERAL

NOMBRE DEL ENTE PÚBLICO
ESTADO DE
NOTAS A LOS ESTADOS FINANCIEROS

AL 31 DE MARZO DE 2019

Con el propósito de dar cumplimiento a los artículos 46 y 49 de la Ley General de Contabilidad Gubernamental, los entes públicos deberán acompañar notas a los estados financieros cuyos rubros así lo requieran teniendo presente los postulados de revelación suficiente e importancia relativa con la finalidad, que la información sea de mayor utilidad para los usuarios.

A continuación se presentan los tres tipos de notas que acompañan a los estados, a saber:

- a) Notas de desglose;
- b) Notas de memoria (cuentas de orden), y
- c) Notas de gestión administrativa.

a) NOTAS DE DESGLOSE

I) NOTAS AL ESTADO DE SITUACIÓN FINANCIERA

Activo

• **Efectivo y Equivalentes**

1. Se informará acerca de los fondos con afectación específica, el tipo y monto de los mismos; de las inversiones financieras se revelará su tipo y monto, su clasificación en corto y largo plazo separando aquellas que su vencimiento sea menor a 3 meses.

A continuación se relacionan las cuentas que integran el rubro de efectivo y equivalentes:

Concepto	2019	2018
BANCOS/TESORERÍA	\$ 38,435.18	\$ 112,981.30
INVERSIONES TEMPORALES (HASTA 3 MESES)	\$.00	\$.00
FONDOS CON AFECTACIÓN ESPECÍFICA	\$.00	\$.00
Suma \$	38,435.18 \$	112,981.30

Bancos/Tesorería

Representa el monto de efectivo disponible propiedad de **ENTE/INSTITUTO**, en instituciones bancarias, su importe se integra por:

NOMBRE DEL ENTE PÚBLICO
ESTADO DE
NOTAS A LOS ESTADOS FINANCIEROS



Banco	Importe
AFIRME	\$.00
BANBAJIO	\$ 38,435.18
Suma \$	38,435.18

Inversiones Temporales

Representa el monto de efectivo invertido por **ENTE/INSTITUTO**, la cual se efectúa a plazos que van de inversión a la vista hasta 90 días, su importe se integra por:

Banco	Importe
	\$.00
	\$.00
	\$.00
	\$.00
	\$.00
Suma \$	-

Fondos con Afectación Específica

Representan el monto de los fondos con afectación específica que deben financiar determinados gastos o actividades.


Banco	Importe
	\$.00
	\$.00
Suma \$	-

Derechos a recibir Efectivo y Equivalentes y Bienes o Servicios a Recibir

- Por tipo de contribución se informará el monto que se encuentre pendiente de cobro y por recuperar de hasta cinco ejercicios anteriores, asimismo se deberán considerar los montos sujetos a algún tipo de juicio con una antigüedad mayor a la señalada y la factibilidad de cobro.

Concepto	2019	2018
CUENTAS POR COBRAR A CORTO PLAZO	\$ 11,600.00	\$ 11,600.00
DEUDORES DIVERSOS POR COBRAR A CORTO PLAZO	\$ 2,251.54	\$ 18,571.15
OTROS DERECHOS A RECIBIR EFECTIVO O EQUIVALENTES A CORTO	-\$ 1,651.02	-\$ 1,651.02

NOMBRE DEL ENTE PÚBLICO
ESTADO DE
NOTAS A LOS ESTADOS FINANCIEROS



2018-2021
 "Trabajando honestamente
 Las Cuentas por Cobrar a Corto Plazo se integran por:
 para las familias"

Suma \$	12,200.52	\$	28,520.13
---------	-----------	----	-----------

Concepto	2019	2019%
		# DIV 0!
		# DIV 0!
		# DIV 0!
		# DIV 0!
		# DIV 0!
Suma \$	-	# DIV 0!

Deudores Diversos por Cobrar a Corto Plazo

Representa el monto de los derechos de cobro a favor del ente público por gastos por comprobar, principalmente relacionados con viáticos.

Otros Derechos a recibir Efectivo y Equivalentes a Corto Plazo

Representan los derechos de cobro originados en el desarrollo de las actividades del ente público, de los cuales se espera recibir una contraprestación representada en recursos, bienes o servicios; en un plazo menor o igual a doce meses, no incluidos en las cuentas anteriores,

- 3. Se elaborará, de manera agrupada, los derechos a recibir efectivo y equivalentes, y bienes o servicios a recibir, (excepto cuentas por cobrar de contribuciones o fideicomisos que se encuentran dentro de inversiones financieras, participaciones y aportaciones de capital) en una desagregación por su vencimiento en días a 90, 180, menor o igual a 365 y mayor a 365. Adicionalmente, se informará de las características cualitativas relevantes que le afecten a estas cuentas.

Bienes Disponibles para su Transformación o Consumo (inventarios)

- 4. Se clasificarán como bienes disponibles para su transformación aquéllos que se encuentren dentro de la cuenta Inventarios. Esta nota aplica para aquellos entes públicos que realicen algún proceso de transformación y/o elaboración de bienes. En la nota se informará del sistema de costo y método de valuación aplicados a los inventarios, así como la conveniencia de su aplicación dada la naturaleza de los mismos. Adicionalmente, se revelará el impacto en la información financiera por cambios en el método o sistema.

- 5. De la cuenta Almacén se informará acerca del método de valuación, así como la conveniencia de su aplicación. Adicionalmente, se revelará el impacto en la información financiera por cambios en el método.

ELABORÓ: C.P. Haydee Guadalupe Rodríguez Alvarez

AUTORIZÓ: L.D.I. Yara Bladimir Marmolejo Valencia



2018 **Trabajando honestamente**
 DIF Veracruces Financieras

NOMBRE DEL ENTE PÚBLICO
ESTADO DE
NOTAS A LOS ESTADOS FINANCIEROS

6. De la cuenta Inversiones financieras, que considera los fideicomisos, se informará de éstos los recursos asignados por tipo y monto, y características significativas que tengan o puedan tener alguna incidencia en las mismas.

7. Se informará de las inversiones financieras, los saldos de las participaciones y aportaciones de capital.
 - **Bienes Muebles, Inmuebles e Intangibles**
8. Se informará de manera agrupada por cuenta, los rubros de Bienes Muebles e Inmuebles, el monto de la depreciación del ejercicio y la acumulada, el método de depreciación, tasas aplicadas y los criterios de aplicación de los mismos. Asimismo, se informará de las características significativas del estado en que se encuentren los activos.
9. Se informará de manera agrupada por cuenta, los rubros de activos intangibles y diferidos, su monto y naturaleza, amortización del ejercicio, amortización acumulada, tasa y método aplicados.

Bienes Inmuebles, Infraestructura y Construcciones en Proceso

Se integra de la siguiente manera:

Concepto	2019	2018
TERRENOS		
OTROS BIENES INMUEBLES	\$.00	\$.00
al BIENES INMUEBLES, INFRAESTRUCTURA Y CONSTRUCCIONES EN PROCESO \$	\$ -	\$ -

Bienes Muebles, Intangibles y Depreciaciones

Se integran de la siguiente manera:

Concepto	2019	2018
MOBILIARIO Y EQUIPO DE ADMINISTRACIÓN	\$ 3,980.00	\$ 3,980.00
MOBILIARIO Y EQUIPO EDUCACIONAL Y RECREATIVO	\$.00	\$.00
VEHICULOS Y EQUIPO DE TRANSPORTE	\$.00	\$.00
MAQUINARIA, OTROS EQUIPOS Y HERRAMIENTAS	\$.00	\$.00
Subtotal BIENES MUEBLES \$	\$ 3,980.00	\$ 3,980.00
SOFTWARE	\$ 18,189.20	\$ 18,189.20
LICENCIAS	\$.00	\$.00



NOMBRE DEL ENTE PÚBLICO
ESTADO DE
NOTAS A LOS ESTADOS FINANCIEROS

Subtotal ACTIVOS INTANGIBLES	\$	18,189.20	\$	18,189.20
DEPRECIACIÓN ACUMULADA DE BIENES MUEBLES		\$.00		\$.00
PROVISIÓN PARA DETERIORO Y AMORTIZACIÓN ACUMULADA DE BIENES		-		-
Suma	\$	22,169.20	\$	22,169.20

Activo Diferido

Se integran de la siguiente manera:

Concepto	2019	2018
	\$.00	\$.00

• **Estimaciones y Deterioros**

10. Se informarán los criterios utilizados para la determinación de las estimaciones; por ejemplo: estimación de cuentas incobrables, estimación de inventarios, deterioro de activos biológicos y cualquier otra que aplique.

• **Otros Activos**

11. De las cuentas de otros activos se informará por tipo circulante o no circulante, los montos totales asociados y sus características cualitativas significativas que les impacten financieramente.

Pasivo

1. Se elaborará una relación de las cuentas y documentos por pagar en una desagregación por su vencimiento en días a 90, 180, menor o igual a 365 y mayor a 365. Asimismo, se informará sobre la factibilidad del pago de dichos pasivos.
2. Se informará de manera agrupada los recursos localizados en Fondos de Bienes de Terceros en Administración y/o en Garantía a corto y largo plazo, así como la naturaleza de dichos recursos y sus características cualitativas significativas que les afecten o pudieran afectarles financieramente.
3. Se informará de las cuentas de los pasivos diferidos y otros, su tipo, monto y naturaleza, así como las características significativas que les impacten o pudieran impactarles financieramente.

Este género se compone de dos grupos, el Pasivo Circulante y el Pasivo No Circulante, en éstos inciden pasivos derivados de operaciones por servicios personales, cuentas por pagar por operaciones presupuestarias devengadas y contabilizadas al 30 de septiembre del ejercicio correspondiente; pasivos por obligaciones laborales, a continuación se presenta la integración del pasivo:

AUTORIZÓ: L.D.I. Yara Bladimir Marmolejo Valencia

NOMBRE DEL ENTE PÚBLICO
ESTADO DE
NOTAS A LOS ESTADOS FINANCIEROS



Concepto	2019	2018
PASIVO CIRCULANTE	\$ 891,884.37	\$ 1,313,326.88
PASIVO NO CIRCULANTE	\$.00	\$.00
Suma de Pasivo \$	891,884.37 \$	1,313,326.88

• **Pasivo Circulante**

Destacan entre las principales partidas del Pasivo Circulante las siguientes:

Concepto	Importe
SERVICIOS PERSONALES POR PAGAR A CORTO PLAZO	\$ 298,578.16
RETENCIONES Y CONTRIBUCIONES POR PAGAR A CORTO PLAZO	\$ 188,015.31
INGRESOS POR CLASIFICAR	\$.00
PROVEEDORES POR PAGAR A CORTO PLAZO	\$ 405,140.90
OTRAS CUENTAS POR PAGAR A CORTO PLAZO	\$.00
Suma PASIVO CIRCULANTE \$	891,734.37

Servicios Personales por Pagar a Corto Plazo

El importe de esta cuenta esta constituido principalmente por: Aportaciones de Seguridad Social (patronal), mismas que se pagan en los meses de octubre y noviembre; Prima Vacacional, cuyo importe se paga en diciembre; Aguinaldo cuyo importe se pagará en el mes de noviembre.

Retenciones por Pagar a Corto Plazo

El importe de esta cuenta esta constituido principalmente por: Retenciones de ISR por Sueldos y Salarios, Honorarios y por Arrendamiento, mismo que se pagan en el mes de octubre; retenciones derivadas de aportaciones de seguridad social (Trabajadores) mismas que se liquidan en el mes de octubre.

Ingresos por Clasificar a Corto Plazo

Representa los recursos depositados de **ENTE/INSTITUTO**, pendientes de clasificar según los conceptos del Clasificador por Rubros de Ingresos.


Proveedores por Pagar a Corto Plazo

Representa los adeudos con proveedores derivados de operaciones de **ENTE/INSTITUTO**, con vencimiento menor o igual a doce meses.

ELABORÓ: C.P. Haydee Guadalupe Rodríguez Alvarez

AUTORIZÓ: L.D.I. Yara Bladimir Marmolejo Valencia

NOMBRE DEL ENTE PÚBLICO
ESTADO DE
NOTAS A LOS ESTADOS FINANCIEROS



“Trabajamos para las familias”

para las familias”
 Destacan entre las principales partidas del Pasivo No Circulante las siguientes:

Concepto	2019
PROVISIÓN PARA CONTINGENCIAS A LARGO PLAZO	\$.00
Suma de Pasivos a Largo Plazo \$	-

II) NOTAS AL ESTADO DE ACTIVIDADES

Ingresos de Gestión

1. De los rubros de impuestos, contribuciones de mejoras, derechos, productos, aprovechamientos, participaciones y aportaciones, y transferencias, subsidios, otras ayudas y asignaciones, se informarán los montos totales de cada clase (tercer nivel del Clasificador por Rubro de Ingresos), así como de cualquier característica significativa.
2. Se informará, de manera agrupada, el tipo, monto y naturaleza de la cuenta de otros ingresos, asimismo se informará de sus características significativas.

Concepto	Importe
FONDO DE APORTACION MULTIPLE	\$.00
Subtotal Aportaciones \$	-
	\$.00
	\$.00
	\$.00
Subtotal Capacitación y Consultoría \$	-
	\$.00
Subtotal Venta de Publicaciones \$	-
	\$.00
Subtotal Otros \$	-
	\$.00
Subtotal Productos Financieros \$	-
Suma \$	-

Gastos y Otras Pérdidas:

ELABORÓ: C.P. Haydee Guadalupe Rodríguez Alvarez

AUTORIZÓ: L.D.I. Xara Bladimir Marmolejo Valencia

queellas cuentas de gastos de funcionamiento, transferencias, subsidios y otras ayudas, participaciones y aportaciones, otros gastos y pérdidas extraordinarias, así como los ingresos y gastos extraordinarios, que en lo individual representen el 10% o más del total de los gastos.

Concepto	Importe
GASTOS DE FUNCIONAMIENTO	\$ 933,215.50
TRANSFERENCIAS, ASIGNACIONES, SUBSIDIOS Y OTRAS AYUDAS	\$ 31,125.50
PARTICIPACIONES Y APORTACIONES	\$.00
INTERESES, COMISIONES Y OTROS GASTOS DE LA DEUDA PÚBLICA	\$.00
OTROS GASTOS Y PÉRDIDAS EXTRAORDINARIAS	\$.00
Suma de GASTOS Y OTRAS PÉRDIDAS \$	964,341.00

A su vez se presentan aquellos rubros que en forma individual representan el 8.0% o más del total de los gastos:

Concepto	Importe	%
REMUNERACIONES AL PERSONAL DE CARÁCTER PERMANENTE	\$ 430,646.57	45%
SERVICIOS PROFESIONALES, CIENTÍFICOS Y TÉCNICOS Y OTROS SERVICIOS	\$ 9,409.09	1%
SEGURIDAD SOCIAL	\$ 21,194.34	2%

III) NOTAS AL ESTADO DE VARIACIÓN EN LA HACIENDA PÚBLICA

1. Se informará de manera agrupada, acerca de las modificaciones al patrimonio contribuido por tipo, naturaleza y monto.
2. Se informará de manera agrupada, acerca del monto y procedencia de los recursos que modifican al patrimonio generado.

En el periodo que se informa no hubo variaciones al Patrimonio Contribuido

En el periodo que se informa el patrimonio generado, procede de la recepción de las aportaciones ordinarias tanto por las entidades federativas y la Secretaría de Hacienda y Crédito Público, así como por la recepción de aportaciones extraordinarias tanto de entidades federativas y municipios.

IV) NOTAS AL ESTADO DE FLUJOS DE EFECTIVO

Efectivo y equivalentes

1. El análisis de los saldos inicial y final que figuran en la última parte del Estado de Flujo de Efectivo en la cuenta de efectivo y equivalentes es como sigue:

Concepto	2019	2018
----------	------	------



NOMBRE DEL ENTE PÚBLICO
ESTADO DE
NOTAS A LOS ESTADOS FINANCIEROS

BANCOS/TESORERIA	38,435.18	\$ 232,843.71
BANCOS/DEPENDENCIAS Y OTROS	\$.00	\$.00
INVERSIONES TEMPORALES (HASTA 3 ME	0.00	\$.00
FONDOS CON AFECTACIÓN ESPECIFICA	0.00	\$.00
DEPÓSITOS DE FONDOS DE TERCEROS E	\$.00	\$.00
Total de EFECTIVO Y EQUIVALENTES \$	38,435.18 \$	232,843.71

2. Detallar las adquisiciones de bienes muebles e inmuebles con su monto global y, en su caso, el porcentaje de estas adquisiciones que fueron realizadas mediante subsidios de capital del sector central. Adicionalmente, revelar el importe de los pagos que durante el período se hicieron por la compra de los elementos citados.
3. Conciliación de los Flujos de Efectivo Netos de las Actividades de Operación y la cuenta de Ahorro/Desahorro antes de Rubros Extraordinarios.

	2019	2018
Ahorro/Desahorro antes de rubros		
Movimientos de partidas (o rubros) que no		
Depreciación		
Amortización		
Incrementos en las provisiones		
Incremento en inversiones producido por revaluación		
Ganancia/pérdida en venta de propiedad, planta y equipo		
Incremento en cuentas por cobrar		
Partidas extraordinarias		

Las cuentas que aparecen en el cuadro anterior no son exhaustivas y tienen como finalidad ejemplificar el formato que se sugiere para elaborar la nota.

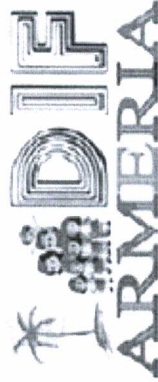
V) CONCILIACIÓN ENTRE LOS INGRESOS PRESUPUESTARIOS Y CONTABLES, ASÍ COMO ENTRE LOS EGRESOS PRESUPUESTARIOS Y LOS GASTOS CONTABLES

La conciliación se presentará atendiendo a lo dispuesto por el Acuerdo por el que se emite el formato de conciliación entre los ingresos presupuestarios y contables, así como entre los egresos presupuestarios y los gastos contables.

b) NOTAS DE MEMORIA (CUENTAS DE ORDEN)

Las cuentas de orden se utilizan para registrar movimientos de valores que no afecten o modifiquen el balance del ente contable, sin embargo, su incorporación en

NOMBRE DEL ENTE PÚBLICO
ESTADO DE
NOTAS A LOS ESTADOS FINANCIEROS



con fines de recordatorio contable, de control y en general sobre los aspectos administrativos, o bien, para consignar sus derechos o responsabilidades contingentes que puedan, o no, presentarse en el futuro.

Las cuentas que se manejan para efectos de estas Notas son las siguientes:

Cuentas de Orden Contables y Presupuestarias:

Contables:

Valores

Emisión de obligaciones

Avales y garantías

Juicios

Contratos para Inversión Mediante Proyectos para Prestación de Servicios (PPS) y Similares

Bienes concesionados o en comodato

Concepto	Importe
VALORES	\$.00
EMISIÓN DE OBLIGACIONES	\$.00
AAVALES Y GARANTÍAS	\$.00
JUICIOS	\$.00
INVERSIÓN MEDIANTE PROYECTOS PARA PRESTACIÓN DE SERVICIOS (P)	\$.00
BIENES EN CONCESIONADOS O EN COMODATO	\$.00
Suma CUENTAS DE ORDEN CONTABLES \$	-

Presupuestarias:

Cuentas de ingresos

Cuentas de egresos

Se informará, de manera agrupada, en las Notas a los Estados Financieros las cuentas de orden contables y cuentas de orden presupuestario:

1. Los valores en custodia de instrumentos prestados a formadores de mercado e instrumentos de crédito recibidos en garantía de los formadores de mercado u otros.

ELABORÓ: C.P. Haydee Guadalupe Rodríguez Alvarez

AUTORIZÓ: L.D.I. Yara Bladimir Marmorejo Valencia



NOMBRE DEL ENTE PÚBLICO
ESTADO DE
NOTAS A LOS ESTADOS FINANCIEROS

Fecha 17/05/2019
Hora de impresión 12:47 p.m.

2. Por tipo de emisión de instrumento: monto, tasa y vencimiento.

3. Los contratos firmados de construcciones por tipo de contrato.

c) NOTAS DE GESTIÓN ADMINISTRATIVA

1. Introducción

Los Estados Financieros de los entes públicos, proveen de información financiera a los principales usuarios de la misma, al Congreso y a los ciudadanos.

El objetivo del presente documento es la revelación del contexto y de los aspectos económicos-financieros más relevantes que influyeron en las decisiones del período, y que deberán ser considerados en la elaboración de los estados financieros para la mayor comprensión de los mismos y sus particularidades.

De esta manera, se informa y explica la respuesta del gobierno a las condiciones relacionadas con la información financiera de cada período de gestión; además, de exponer aquellas políticas que podrían afectar la toma de decisiones en períodos posteriores.

2. Panorama Económico y Financiero

Se informará sobre las principales condiciones económico- financieras bajo las cuales el ente público estuvo operando; y las cuales influyeron en la toma de decisiones de la administración; tanto a nivel local como federal.

3. Autorización e Historia

Se informará sobre:

- a) Fecha de creación del ente.
- b) Principales cambios en su estructura.

4. Organización y Objeto Social

Se informará sobre:

- a) Objeto social.
- b) Principal actividad.
- c) Ejercicio fiscal.
- d) Régimen jurídico.
- e) Consideraciones fiscales del ente: revelar el tipo de contribuciones que esté obligado a pagar o retener.
- f) Estructura organizacional básica.

ELABORÓ: C.P. Haydee Guadalupe Rodríguez Alvarez

11 / 15

AUTORIZÓ: L.D.I. Yara Bladimir Marmolejo Valencia

NOMBRE DEL ENTE PÚBLICO ESTADO DE NOTAS A LOS ESTADOS FINANCIEROS

g) Fideicomisos, mandatos y análogos de los cuales es fideicomitente o fideicomisario.

“Trabajando por la preparación de los Estados Financieros para las Familias”

Se informará sobre:

- a) Si se ha observado la normatividad emitida por el CONAC y las disposiciones legales aplicables.
- b) La normatividad aplicada para el reconocimiento, valuación y revelación de los diferentes rubros de la información financiera, así como las bases de medición utilizadas para la elaboración de los estados financieros; por ejemplo: costo histórico, valor de realización, valor razonable, valor de recuperación o cualquier otro método empleado y los criterios de aplicación de los mismos.
- c) Postulados básicos.
- d) Normatividad supletoria. En caso de emplear varios grupos de normatividades (normatividades supletorias), deberá realizar la justificación razonable correspondiente, su alineación con los PBCG y a las características cualitativas asociadas descritas en el MCCG (documentos publicados en el Diario Oficial de la Federación, agosto 2009). Para las entidades que por primera vez estén implementando la base devengado de acuerdo a la Ley de Contabilidad, deberán:
 - Revelar las nuevas políticas de reconocimiento;
 - Su plan de implementación;
 - Revelar los cambios en las políticas, la clasificación y medición de las mismas, así como su impacto en la información financiera, y
 - Presentar los últimos estados financieros con la normatividad anteriormente utilizada con las nuevas políticas para fines de comparación en la transición a la base devengado.

6. Políticas de Contabilidad Significativas

Se informará sobre:

- a) Actualización: se informará del método utilizado para la actualización del valor de los activos, pasivos y Hacienda Pública/Patrimonio y las razones de dicha elección. Así como informar de la desconexión o reconexión inflacionaria.
- b) Informar sobre la realización de operaciones en el extranjero y de sus efectos en la información financiera gubernamental.
- c) Método de valuación de la inversión en acciones de Compañías subsidiarias no consolidadas y asociadas.
- d) Sistema y método de valuación de inventarios y costo de lo vendido.
- e) Beneficios a empleados: revelar el cálculo de la reserva actuarial, valor presente de los ingresos esperados comparado con el valor presente de la estimación de gastos tanto de los beneficiarios actuales como futuros.
- f) Provisiones: objetivo de su creación, monto y plazo.
- g) Reservas: objetivo de su creación, monto y plazo.
- h) Cambios en políticas contables y corrección de errores junto con la revelación de los efectos que se tendrá en la información financiera del ente público, ya sea retrospectivos o prospectivos.
- i) Reclasificaciones: se deben revelar todos aquellos movimientos entre cuentas por efectos de cambios en los tipos de operaciones.
- j) Depuración y cancelación de saldos.

7. Posición en Moneda Extranjera y Protección por Riesgo Cambiario



NOMBRE DEL ENTE PÚBLICO
ESTADO DE
NOTAS A LOS ESTADOS FINANCIEROS

Fecha 17/05/2019
Hora de impresión 12:47 p.m.

Se informará sobre:

Trabajo de

- a) Activos en moneda extranjera.
- b) Pasivos en moneda extranjera.
- c) Posición en moneda extranjera.
- d) Tipo de cambio.
- e) Equivalente en moneda nacional.

Lo anterior, por cada tipo de moneda extranjera que se encuentre en los rubros de activo y pasivo.

Adicionalmente, se informará sobre los métodos de protección de riesgo por variaciones en el tipo de cambio.

8. Reporte Analítico del Activo

Debe mostrar la siguiente información:

- a) Vida útil o porcentajes de depreciación, deterioro o amortización utilizados en los diferentes tipos de activos.
 - b) Cambios en el porcentaje de depreciación o valor residual de los activos.
 - c) Importe de los gastos capitalizados en el ejercicio, tanto financieros como de investigación y desarrollo.
 - d) Riesgos por tipo de cambio o tipo de interés de las inversiones financieras.
 - e) Valor activado en el ejercicio de los bienes construidos por la entidad.
 - f) Otras circunstancias de carácter significativo que afecten el activo, tales como bienes en garantía, señalados en embargos, litigios, títulos de inversiones entregados en garantías, baja significativa del valor de inversiones financieras, etc.
 - g) Desmantelamiento de Activos, procedimientos, implicaciones, efectos contables.
 - h) Administración de activos; planeación con el objetivo de que el ente los utilice de manera más efectiva.
- Adicionalmente, se deben incluir las explicaciones de las principales variaciones en el activo, en cuadros comparativos como sigue:
- a) Inversiones en valores.
 - b) Patrimonio de Organismos descentralizados de Control Presupuestario Indirecto.
 - c) Inversiones en empresas de participación mayoritaria.
 - d) Inversiones en empresas de participación minoritaria.
 - e) Patrimonio de organismos descentralizados de control presupuestario directo, según corresponda.

9. Fideicomisos, Mandatos y Análogos

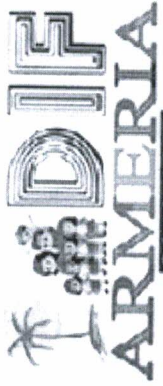
Se deberá informar:

- a) Por ramo administrativo que los reporta.
- b) Enlistar los de mayor monto de disponibilidad, relacionando aquéllos que conforman el 80% de las disponibilidades.

10. Reporte de la Recaudación

ELABORÓ: C.P. Haydee Guadalupe Rodriguez Alvarez

AUTORIZÓ: L.D.I. Yara Bladimir Marmolejo Valencia



NOMBRE DEL ENTE PÚBLICO ESTADO DE NOTAS A LOS ESTADOS FINANCIEROS

Fecha 17/05/2019
Hora de impresión 12:47 p.m.

a) Análisis del comportamiento de la recaudación correspondiente al ente público o cualquier tipo de ingreso, de forma separada los ingresos locales de los federales.

b) Proyección de la recaudación e ingresos en el mediano plazo.

11. Información sobre la Deuda y el Reporte Analítico de la Deuda

a) Utilizar al menos los siguientes indicadores: deuda respecto al PIB y deuda respecto a la recaudación tomando, como mínimo, un período igual o menor a 5 años.

b) Información de manera agrupada por tipo de valor gubernamental o instrumento financiero en la que se consideren intereses, comisiones, tasa, perfil de vencimiento y otros gastos de la deuda.

12. Calificaciones otorgadas

Informar, tanto del ente público como cualquier transacción realizada, que haya sido sujeta a una calificación crediticia.

13. Proceso de Mejora

Se informará de:

a) Principales Políticas de control interno.

b) Medidas de desempeño financiero, metas y alcance.

14. Información por Segmentos

Cuando se considere necesario se podrá revelar la información financiera de manera segmentada debido a la diversidad de las actividades y operaciones que realizan los entes públicos, ya que la misma proporciona información acerca de las diferentes actividades operativas en las cuales participa, de los productos o servicios que maneja, de las diferentes áreas geográficas, de los grupos homogéneos con el objetivo de entender el desempeño del ente, evaluar mejor los riesgos y beneficios del mismo, y entenderlo como un todo y sus partes integrantes.

Consecuentemente, esta información contribuye al análisis más preciso de la situación financiera, grados y fuentes de riesgo y crecimiento potencial de negocio.

15. Eventos Posteriores al Cierre

El ente público informará el efecto en sus estados financieros de aquellos hechos ocurridos en el período posterior al que informa, que proporcionan mayor evidencia sobre eventos que le afectan económicamente y que no se conocían a la fecha de cierre.

16. Partes Relacionadas

ELABORÓ: C.P. Haydee Guadalupe Rodríguez Álvarez

AUTORIZÓ: L.D.I. Yara Bladimir Marmolejo Valencia

Se debe establecer por escrito que no existen partes relacionadas que pudieran ejercer influencia significativa sobre la toma de decisiones financieras y operativas.

17. Responsabilidad Sobre la Presentación Razonable de la Información Contable

La Información Contable deberá estar firmada en cada página de la misma e incluir al final la siguiente leyenda: "Bajo protesta de decir verdad declaramos que los Estados Financieros y sus notas, son razonablemente correctos y son responsabilidad del emisor". Lo anterior, no será aplicable para la información contable consolidada.

"Bajo protesta de decir verdad declaramos que los Estados Financieros y sus notas, son razonablemente correctos y son responsabilidad del emisor".

DIF
MUNICIPAL DE ARMERÍA
DIRECCIÓN GENERAL



ELABORÓ: C.P. Haydee Guadalupe Rodríguez Alvarez



AUTORIZÓ: L.D.I. Yara Bladimir Marmolejo Valencia