


Municipio de Armería, Colima



Cuenta Pública

Febrero 2021



Municipio de Armeria, Colima

CONTENIDO

Información Contable ●

- Estado de Actividades
- Estado de Situación Financiera
- Estado de Variación de la Hacienda Pública
- Estado de Cambios en la Situación Financiera
- Estado de Flujos de Efectivo
- Informe Sobre Pasivos Contingentes
- Notas a los Estados Financieros
- Conciliación entre los Ingresos Presupuestarios y los Ingresos Contables
- Conciliación entre los Egresos Presupuestarios y los Gastos Contables
- Estado Analítico del Activo
- Estado Analítico de la Deuda y Otros Pasivos
- Cuenta Económica

Información Presupuestaria ●

- Estado Analítico de Ingresos**
 - Rubro de Ingreso
 - Fuente de Financiamiento

- Estado Analítico del Presupuesto de Egresos**
 - Clasificación por Objeto del Gasto
 - Clasificación por Tipo de Gasto
 - Clasificación Administrativa
 - Clasificación Funcional
 - Clasificación por Fuente de Financiamiento
 - Ubicación Geográfica

Información de Deuda ●

- Endeudamiento Neto
- Intereses de la Deuda

Información Programática ●

- Gasto por Categoría Programática
- Programas y Proyectos

Indicadores de Postura Fiscal ●

Anexos ●

- Balanza de Comprobación

Información Contable



MUNICIPIO DE ARMERIA, COL.
Sistema Integral de Contabilidad Gubernamental
ESTADO DE ACTIVIDADES
DEL 1 DE ENERO AL 28 DE FEBRERO DE 2021

	2021	2020
INGRESOS Y OTROS BENEFICIOS		
INGRESOS DE GESTIÓN		
IMPUESTOS	6,949,076.73	6,220,485.41
CUOTAS Y APORTACIONES DE SEGURIDAD SOCIAL	4,679,468.07	4,435,881.31
CONTRIBUCIONES DE MEJORAS	0.00	0.00
DERECHOS	0.00	0.00
PRODUCTOS	2,120,370.45	1,625,660.33
APROVECHAMIENTOS	58,890.44	75,538.57
INGRESOS POR VENTA DE BIENES Y PRESTACIÓN DE SERVICIOS	90,347.77	83,405.20
	0.00	0.00
PARTICIPACIONES, APORTACIONES, CONVENIOS, INCENTIVOS DERIVADOS DE LA COLABORACIÓN FISCAL, FONDOS DISTINTOS DE APORTACIONES, TRANSFERENCIAS, ASIGNACIONES, SUBSIDIOS Y SUBVENCIONES, Y PENSIONES Y JUBILACIONES	18,917,984.49	17,409,364.99
PARTICIPACIONES, APORTACIONES, CONVENIOS, INCENTIVOS DERIVADOS DE LA COLABORACIÓN FISCAL Y FONDOS DISTINTOS DE APORTACIONES	18,917,984.49	17,409,364.99
TRANSFERENCIAS, ASIGNACIONES, SUBSIDIOS Y SUBVENCIONES, Y PENSIONES Y JUBILACIONES	0.00	0.00
OTROS INGRESOS Y BENEFICIOS		
INGRESOS FINANCIEROS	0.00	0.00
INCREMENTO POR VARIACIÓN DE INVENTARIOS	0.00	0.00
DISMINUCIÓN DEL EXCESO DE ESTIMACIONES POR PÉRDIDA O DETERIORO U OBSOLESCENCIA	0.00	0.00
DISMINUCIÓN DEL EXCESO DE PROVISIONES	0.00	0.00
OTROS INGRESOS Y BENEFICIOS VARIOS	0.00	0.00
	0.00	0.00
TOTAL DE INGRESOS Y OTROS BENEFICIOS	25,867,061.22	23,629,850.40
GASTOS Y OTRAS PÉRDIDAS		
GASTOS DE FUNCIONAMIENTO		
SERVICIOS PERSONALES	12,482,017.35	12,260,667.64
MATERIALES Y SUMINISTROS	11,234,067.38	10,589,872.56
SERVICIOS GENERALES	411,304.46	531,424.43
	836,645.51	1,139,370.65
TRANSFERENCIAS, ASIGNACIONES, SUBSIDIOS Y OTRAS AYUDAS		
TRANSFERENCIAS INTERNAS Y ASIGNACIONES AL SECTOR PÚBLICO	3,018,959.81	2,920,789.11
	0.00	0.00

"BAJO PROTESTA DE DECIR VERDAD DECLARAMOS QUE LOS ESTADOS FINANCIEROS Y SUS NOTAS, SON RAZONABLEMENTE CORRECTOS Y SON RESPONSABILIDAD DEL EMISOR"

Fecha: 27/04/2021 06:48:27 p.m.



MUNICIPIO DE ARMERIA, COL.
Sistema Integral de Contabilidad Gubernamental
ESTADO DE ACTIVIDADES
DEL 1 DE ENERO AL 28 DE FEBRERO DE 2021

	2021	2020
TRANSFERENCIAS AL RESTO DEL SECTOR PUBLICO		
SUBSIDIOS Y SUBENCIONES	849,607.27	508,528.34
AYUDAS SOCIALES	0.00	0.00
PENSIONES Y JUBILACIONES	1,500.00	22,000.00
TRANSFERENCIAS A FIDEICOMISOS, MANDATOS Y CONTRATOS ANALOGOS.	2,167,852.54	2,390,260.77
TRANSFERENCIAS A LA SEGURIDAD SOCIAL	0.00	0.00
DONATIVOS	0.00	0.00
TRANSFERENCIAS AL EXTERIOR	0.00	0.00
PARTICIPACIONES Y APORTACIONES		
PARTICIPACIONES	0.00	0.00
APORTACIONES	0.00	0.00
CONVENIOS	0.00	0.00
INTERESES, COMISIONES Y OTROS GASTOS DE LA DEUDA PÚBLICA		
INTERESES DE LA DEUDA PUBLICA	185,584.33	231,901.30
COMISIONES DE LA DEUDA PUBLICA	185,584.33	231,901.30
GASTOS DE LA DEUDA PUBLICA	0.00	0.00
COSTO POR CEBERTURAS	0.00	0.00
APOYOS FINANCIEROS	0.00	0.00
OTROS GASTOS Y PÉRDIDAS EXTRAORDINARIAS		
ESTIMACIONES, DEPRECIACIONES, DETERIOROS, OBSOLESCENCIA Y AMORTIZACIONES	0.00	0.00
PROVISIONES	0.00	0.00
DISMINUCION DE INVENTARIOS	0.00	0.00
AUMENTO POR INSUFICIENCIA DE ESTIMACIONES POR PÉRDIDA O DETERIORO U OBSOLESCENCIA	0.00	0.00
AUMENTO POR INSUFICIENCIA DE PROVISIONES	0.00	0.00
OTROS GASTOS	0.00	0.00
INVERSION PUBLICA		
INVERSION PUBLICA NO CAPITALIZABLE	0.00	0.00
TOTAL DE GASTOS Y OTRAS PÉRDIDAS	15,686,561.49	15,413,358.05

"BAJO PROTESTA DE DECIR VERDAD DECLARAMOS QUE LOS ESTADOS FINANCIEROS Y SUS NOTAS, SON RAZONABLEMENTE CORRECTOS Y SON REponsABILIDAD DEL EMISOR"

Fecha: 27/04/2021 06:48:27 p.m.



MUNICIPIO DE ARMERIA, COL.
 Sistema Integral de Contabilidad Gubernamental
ESTADO DE ACTIVIDADES
 DEL 1 DE ENERO AL 28 DE FEBRERO DE 2021

RESULTADOS DEL EJERCICIO (AHORRO/DESAHORRO)

	2021	2020
	10,180,499.73	8,216,492.35

TESORERO MUNICIPAL

 C.P. MIGUEL ANGEL MONTES GOMEZ
 TESORERIA

PRESIDENTE MUNICIPAL

 C. SALVADOR BUENO ARCEO
 PRESIDENCIA

OFICIAL MAYOR

 L.E.S. MAT. EFRAIN BUENROSTRO GARCIA
 OFICIALIA MAYOR



MUNICIPIO DE ARMERIA, COL.
Sistema Integral de Contabilidad Gubernamental
ESTADO DE SITUACION FINANCIERA
AL 28 DE FEBRERO DE 2021

	2021	2020		2021	2020
ACTIVO			PASIVO		
ACTIVO CIRCULANTE			PASIVO CIRCULANTE		
EFFECTIVO Y EQUIVALENTES	10,787,329.32	14,832,593.06	CUENTAS POR PAGAR A CORTO PLAZO	34,721,017.24	34,382,156.26
DERECHOS A RECIBIR EFFECTIVO O EQUIVALENTES	61,490,617.30	58,980,897.17	DOCUMENTOS POR PAGAR A CORTO PLAZO	0.00	0.00
DERECHOS A RECIBIR BIENES O SERVICIOS	0.00	150,000.00	PORCIÓN A CORTO PLAZO DE LA DEUDA PÚBLICA A LARGO PLAZO	4,749,273.02	7,101,598.10
INVENTARIOS	0.00	0.00	TÍTULOS Y VALORES A CORTO PLAZO	0.00	0.00
ALMACÉN	0.00	0.00	PASIVOS DIFERIDOS A CORTO PLAZO	0.00	0.00
ESTIMACIÓN POR PÉRDIDAS O DETERIORO DE ACTIVOS CIRCULANTES	0.00	0.00	FONDOS Y BIENES DE TERCEROS EN GARANTÍA Y/O ADMINISTRACIÓN A CORTO PLAZO	766,969.27	766,969.27
OTROS ACTIVOS CIRCULANTES	0.00	0.00	PROVISIONES A CORTO PLAZO	0.00	0.00
TOTAL DE ACTIVOS CIRCULANTES	72,277,946.62	73,963,490.23	OTROS PASIVOS A CORTO PLAZO	264,164.40	179,819.79
			TOTAL DE PASIVOS CIRCULANTES	40,501,423.93	42,430,543.42
ACTIVO NO CIRCULANTE			PASIVO NO CIRCULANTE		
INVERSIONES FINANCIERAS A LARGO PLAZO	0.00	0.00	CUENTAS POR PAGAR A LARGO PLAZO	0.00	0.00
DERECHOS A RECIBIR EFFECTIVO O EQUIVALENTES A LARGO PLAZO	0.00	0.00	DOCUMENTOS POR PAGAR A LARGO PLAZO	0.00	0.00
BIENES INMUEBLES, INFRAESTRUCTURA Y CONSTRUCCIONES EN PROCESO	139,987,435.26	113,721,330.35	DEUDA PÚBLICA A LARGO PLAZO	8,065,183.23	8,959,325.63
BIENES MUEBLES	2,302,305.61	2,190,859.61	PASIVOS DIFERIDOS A LARGO PLAZO	0.00	0.00
ACTIVOS INTANGIBLES	0.00	0.00	FONDOS Y BIENES DE TERCEROS EN GARANTÍA Y/O ADMINISTRACIÓN A LARGO PLAZO	0.00	0.00
DEPRECIACIONES, DETERIORO Y AMORTIZACIONES	0.00	0.00			

"BAJO PROTESTA DE DECIR VERDAD DECLARAMOS QUE LOS ESTADOS FINANCIEROS Y SUS NOTAS, SON RAZONABLEMENTE CORRECTOS Y SON REponsABILIDAD DEL EMISOR"

Fecha: 27/04/2021 06:48:28 p.m.



MUNICIPIO DE ARMERIA, COL.
Sistema Integral de Contabilidad Gubernamental
ESTADO DE SITUACION FINANCIERA
AL 28 DE FEBRERO DE 2021

	2021	2020		2021	2020
ACUMULADAS DE BIENES			PLAZO		
ACTIVOS DIFERIDOS	10,463,380.58	10,463,380.58	PROVISIONES A LARGO PLAZO	0.00	0.00
ESTIMACIÓN POR PÉRDIDAS O DETERIORO DE ACTIVOS NO CIRCULANTES	0.00	0.00	TOTAL DE PASIVOS NO CIRCULANTES	8,065,183.23	8,959,325.63
OTROS ACTIVOS NO CIRCULANTES	17,159,729.71	17,159,729.71			
TOTAL DE ACTIVOS NO CIRCULANTES	169,912,851.16	143,535,300.25	TOTAL DEL PASIVO	48,566,607.16	51,389,869.05
TOTAL DEL ACTIVO	242,190,797.78	217,498,790.48	HACIENDA PUBLICA/ PATRIMONIO		
			HACIENDA PUBLICA/ PATRIMONIO CONTRIBUIDO	19,105,487.03	19,105,487.03
			APORTACIONES	0.00	0.00
			DONACIONES DE CAPITAL	0.00	0.00
			ACTUALIZACIÓN DE LA HACIENDA PÚBLICA/ PATRIMONIO	19,105,487.03	19,105,487.03
			HACIENDA PUBLICA/ PATRIMONIO GENERADO	174,518,703.59	147,003,434.40
			RESULTADOS DEL EJERCICIO (AHORRO/DESAHORRO)	10,180,499.73	8,216,492.35
			RESULTADOS DE EJERCICIOS ANTERIORES	164,338,203.86	138,786,942.05
			REVALÚOS	0.00	0.00
			RESERVAS	0.00	0.00
			RECTIFICACIONES DE RESULTADOS DE EJERCICIOS ANTERIORES	0.00	0.00
			EXCESO O INSUFICIENCIA EN LA	0.00	0.00

"BAJO PROTESTA DE DECIR VERDAD DECLARAMOS QUE LOS ESTADOS FINANCIEROS Y SUS NOTAS, SON RAZONABLEMENTE CORRECTOS Y SON REPOSABILIDAD DEL EMISOR"

Fecha: 27/04/2021 06:48:28 p.m.



MUNICIPIO DE ARMERIA, COL.
Sistema Integral de Contabilidad Gubernamental
ESTADO DE SITUACION FINANCIERA
AL 28 DE FEBRERO DE 2021

2021	2020	2021	2020
ACTUALIZACION DE LA HACIENDA PUBLICA/ PATRIMONIO			
	RESULTADO POR POSICIÓN MONETARIA	0.00	0.00
	RESULTADO POR TENENCIA DE ACTIVOS NO MONETARIOS	0.00	0.00
TOTAL HACIENDA PUBLICA/ PATRIMONIO		<u>193,624,190.62</u>	<u>166,108,921.43</u>
TOTAL DEL PASIVO Y HACIENDA PUBLICA/ PATRIMONIO		<u>242,190,797.78</u>	<u>217,498,790.48</u>

TESORERO MUNICIPAL

C.P. MIGUEL ANGEL MONTES GOMEZ

TESORERIA

AYUNTAMIENTO CONSTITUCIONAL
ESTADOS UNIDOS MEXICANOS
PRESIDENTE MUNICIPAL

C. SALVADOR BUENO ARCEO

PRESIDENCIA

AYUNTAMIENTO CONSTITUCIONAL
ESTADOS UNIDOS MEXICANOS
OFICIAL MAYOR

L.E.S. MAT. EFRAIN BUENROSTRO GARCIA

OFICIALIA MAYOR

"BAJO PROTESTA DE DECIR VERDAD DECLARAMOS QUE LOS ESTADOS FINANCIEROS Y SUS NOTAS, SON RAZONABLEMENTE CORRECTOS Y SON REPONSABILIDAD DEL EMISOR"

Fecha: 27/04/2021 06:48:28 p.m.



MUNICIPIO DE ARMERIA, COL.
Sistema Integral de Contabilidad Gubernamental
ESTADO DE VARIACION EN LA HACIENDA PUBLICA
DEL 1 DE ENERO AL 28 DE FEBRERO DE 2021

Concepto	Hacienda Pública/Patrimonio Contribuido	Hacienda Pública/Patrimonio Gen. Ejer. Ant.	Hacienda Pública/Patrimonio Gen. Ejer.	Exceso o Insuficiencia en la Actualización de la Hac. Pública / Patrimonio	Total
Hacienda Pública / Patrimonio Contribuido Neto de 2020	19,105,487.03				
<i>Aportaciones</i>					19,105,487.03
<i>Donaciones de Capital</i>	0.00				0.00
<i>Actualización de la Hacienda Pública/Patrimonio</i>	0.00				0.00
	19,105,487.03				19,105,487.03
Hacienda Pública / Patrimonio Generado Neto de 2020		138,543,679.24	25,794,524.62		164,338,203.86
<i>Resultados del Ejercicio (Ahorro/Des Ahorro)</i>			25,794,524.62		25,794,524.62
<i>Resultados de Ejercicios Anteriores</i>		138,543,679.24			138,543,679.24
<i>Revalúos</i>					0.00
<i>Reservas</i>		0.00			0.00
<i>Rectificaciones de Resultados de Ejercicios Anteriores</i>		0.00			0.00
		0.00			0.00
Exceso o Insuficiencia en la Actualización de la Hacienda Pública/Patrimonio Neto de 2020				0.00	0.00
<i>Resultados por Posición Monetaria</i>				0.00	0.00
<i>Resultados por Tenencia de Activos no Monetarios</i>				0.00	0.00
Hacienda Pública/Patrimonio Neto Final de 2020	19,105,487.03	138,543,679.24	25,794,524.62	0.00	183,443,690.89
Cambios en la Hacienda Pública/Patrimonio Contribuido Neto de 2021	0.00				0.00
<i>Aportaciones</i>					0.00
<i>Donaciones de Capital</i>	0.00				0.00
<i>Actualización de la Hacienda Pública/Patrimonio</i>	0.00				0.00
	0.00				0.00
Variaciones de la Hacienda Pública/Patrimonio Generado Neto de 2021		0.00	10,180,499.73		10,180,499.73
<i>Resultados del Ejercicio (Ahorro/Desahorro)</i>			10,180,499.73		10,180,499.73
<i>Resultados de Ejercicios Anteriores</i>					0.00
<i>Revalúos</i>		0.00	0.00		0.00
<i>Reservas</i>			0.00		0.00
			0.00		0.00

"BAJO PROTESTA DE DECIR VERDAD DECLARAMOS QUE LOS ESTADOS FINANCIEROS Y SUS NOTAS, SON RAZONABLEMENTE CORRECTOS Y SON REponsabilidad DEL EMISOR"
Fecha: 27/04/2021 06:48:30 p.m.



MUNICIPIO DE ARMERIA, COL.
Sistema Integral de Contabilidad Gubernamental
ESTADO DE VARIACION EN LA HACIENDA PUBLICA
DEL 1 DE ENERO AL 28 DE FEBRERO DE 2021

Concepto	Hacienda Pública/Patrimonio Contribuido	Hacienda Pública/Patrimonio Gen. Ejer. Ant.	Hacienda Pública/Patrimonio Gen. Ejer. Actualización de la Hac. Pública / Patrimonio	Exceso o Insuficiencia en la Actualización de la Hac. Pública / Patrimonio	Total
<i>Rectificaciones de Resultados de Ejercicios Anteriores</i>					
Cambios en el Exceso o Insuficiencia en la Actualización de la Hacienda Pública/Patrimonio Neto de 2021			0.00		0.00
<i>Resultado por Posición Monetaria</i>				0.00	0.00
<i>Resultado por Tenencia de Activos no Monetarios</i>				0.00	0.00
Hacienda Pública/Patrimonio Neto Final de 2021	19,105,487.03	138,543,679.24	35,975,024.35	0.00	193,624,190.62

TESORERO MUNICIPAL

 C.P. MIGUEL ANGEL MONTES GOMEZ
 TESORERIA

PRESIDENTE MUNICIPAL

 C. SALVADOR BUENO ARCEO
 PRESIDENCIA

OFICIAL MAYOR

 L.E.S. MAT. EFRAÍN BUENROSTRO GARCIA
 OFICIALIA MAYOR

"BAJO PROTESTA DE DECIR VERDAD DECLARAMOS QUE LOS ESTADOS FINANCIEROS Y SUS NOTAS, SON RAZONABLEMENTE CORRECTOS Y SON RESPONSABILIDAD DEL EMISOR"
 Fecha: 27/04/2021 06:48:30 p.m.



MUNICIPIO DE ARMERIA, COL.
Sistema Integral de Contabilidad Gubernamental
ESTADO DE CAMBIOS EN LA SITUACION FINANCIERA
1 DE ENERO AL 28 DE FEBRERO DE 2021

	Origen	Aplicación
ACTIVO	0.00	4,911,306.96
ACTIVO CIRCULANTE		
EFFECTIVO Y EQUIVALENTES	0.00	4,899,358.96
DERECHOS A RECIBIR EFECTIVO O EQUIVALENTES	0.00	4,497,997.13
DERECHOS A RECIBIR BIENES O SERVICIOS	0.00	401,361.83
INVENTARIOS	0.00	0.00
ALMACÉN	0.00	0.00
ESTIMACIÓN POR PÉRDIDAS O DETERIORO DE ACTIVOS CIRCULANTES	0.00	0.00
OTROS ACTIVOS CIRCULANTES	0.00	0.00
ACTIVO NO CIRCULANTE		
INVERSIONES FINANCIERAS A LARGO PLAZO	0.00	11,948.00
DERECHOS A RECIBIR EFECTIVO O EQUIVALENTES A LARGO PLAZO	0.00	0.00
BIENES INMUEBLES, INFRAESTRUCTURA Y CONSTRUCCIONES EN PROCESO	0.00	0.00
BIENES MUEBLES	0.00	0.00
ACTIVOS INTANGIBLES	0.00	11,948.00
DEPRECIACIONES, DETERIORO Y AMORTIZACIONES ACUMULADAS DE BIENES	0.00	0.00
ACTIVOS DIFERIDOS	0.00	0.00
ESTIMACIÓN POR PÉRDIDAS O DETERIORO DE ACTIVOS NO CIRCULANTES	0.00	0.00
OTROS ACTIVOS NO CIRCULANTES	0.00	0.00
PASIVO	0.00	5,269,192.77
PASIVO CIRCULANTE		
CUENTAS POR PAGAR A CORTO PLAZO	0.00	4,375,050.37
DOCUMENTOS POR PAGAR A CORTO PLAZO	0.00	1,975,102.84
PORCIÓN A CORTO PLAZO DE LA DEUDA PÚBLICA A LARGO PLAZO	0.00	0.00
TÍTULOS Y VALORES A CORTO PLAZO	0.00	2,396,181.53
PASIVOS DIFERIDOS A CORTO PLAZO	0.00	0.00
FONDOS Y BIENES DE TERCEROS EN GARANTÍA Y/O ADMINISTRACIÓN A CORTO PLAZO	0.00	0.00
PROVISIONES A CORTO PLAZO	0.00	0.00
OTROS PASIVOS A CORTO PLAZO	0.00	0.00
PASIVO NO CIRCULANTE		
	0.00	894,142.40

"BAJO PROTESTA DE DECIR VERDAD DECLARAMOS QUE LOS ESTADOS FINANCIEROS Y SUS NOTAS, SON RAZONABLEMENTE CORRECTOS Y SON REPOSABILIDAD DEL EMISOR"

Fecha: 27/04/2021 06:48:31 p.m.



MUNICIPIO DE ARMERIA, COL.
Sistema Integral de Contabilidad Gubernamental
ESTADO DE CAMBIOS EN LA SITUACION FINANCIERA
1 DE ENERO AL 28 DE FEBRERO DE 2021

	Origen	Aplicación
CUENTAS POR PAGAR A LARGO PLAZO		
DOCUMENTOS POR PAGAR A LARGO PLAZO	0.00	0.00
DEUDA PÚBLICA A LARGO PLAZO	0.00	0.00
PASIVOS DIFERIDOS A LARGO PLAZO	0.00	894,142.40
FONDOS Y BIENES DE TERCEROS EN GARANTÍA Y/O ADMINISTRACIÓN A LARGO PLAZO	0.00	0.00
PROVISIONES A LARGO PLAZO	0.00	0.00
	0.00	0.00
HACIENDA PUBLICA/ PATRIMONIO	10,180,499.73	0.00
HACIENDA PUBLICA/ PATRIMONIO CONTRIBUIDO		
APORTACIONES	0.00	0.00
DONACIONES DE CAPITAL	0.00	0.00
ACTUALIZACIÓN DE LA HACIENDA PÚBLICA/ PATRIMONIO	0.00	0.00
	0.00	0.00
HACIENDA PUBLICA/ PATRIMONIO GENERADO		
RESULTADOS DEL EJERCICIO (AHORRO/DESAHORRO)	10,180,499.73	0.00
RESULTADOS DE EJERCICIOS ANTERIORES	10,180,499.73	0.00
REVALÚOS	0.00	0.00
RESERVAS	0.00	0.00
RECTIFICACIONES DE RESULTADOS DE EJERCICIOS ANTERIORES	0.00	0.00
	0.00	0.00
EXCESO O INSUFICIENCIA EN LA ACTUALIZACION DE LA HACIENDA PUBLICA/ PATRIMONIO		
RESULTADO POR POSICIÓN MONETARIA	0.00	0.00
RESULTADO POR TENENCIA DE ACTIVOS NO MONETARIOS	0.00	0.00
	0.00	0.00



MUNICIPIO DE ARMERIA, COL.
Sistema Integral de Contabilidad Gubernamental
ESTADO DE CAMBIOS EN LA SITUACION FINANCIERA
1 DE ENERO AL 28 DE FEBRERO DE 2021

Nota: Estas firmas corresponden al ESTADO DE CAMBIOS EN LA SITUACION FINANCIERA

Origen

Aplicación

TESORERO MUNICIPAL

C.P. MIGUEL ANGEL MONTES GOMEZ

TESORERIA

PRÉSIDENTE MUNICIPAL

C. SALVADOR BUENO ARCEO

PRESIDENCIA

OFICIAL MAYOR

L.E.S. MAT. EFRAIN BUENROSTRO GARCIA

OFICIALIA MAYOR

"BAJO PROTESTA DE DECIR VERDAD DECLARAMOS QUE LOS ESTADOS FINANCIEROS Y SUS NOTAS, SON RAZONABLEMENTE CORRECTOS Y SON REponsABILIDAD DEL EMISOR"

Fecha: 27/04/2021 06:48:31 p.m.



MUNICIPIO DE ARMERIA, COL.
Sistema Integral de Contabilidad Gubernamental
ESTADO DE FLUJOS DE EFECTIVO
DEL 1 DE ENERO AL 28 DE FEBRERO DE 2021

Concepto	2021	2020
FLUJOS DE EFECTIVO DE LAS ACTIVIDADES DE OPERACION		
ORIGEN		
	25,867,061.22	23,629,850.40
IMPUESTOS		
CUOTAS Y APORTACIONES DE SEGURIDAD SOCIAL	4,679,468.07	4,435,881.31
CONTRIBUCIONES DE MEJORAS	0.00	0.00
DERECHOS	0.00	0.00
PRODUCTOS	2,120,370.45	1,625,660.33
APROVECHAMIENTOS	58,890.44	75,538.57
INGRESOS POR VENTA DE BIENES Y PRESTACIÓN DE SERVICIOS	90,347.77	83,405.20
PARTICIPACIONES, APORTACIONES, CONVENIOS, INCENTIVOS DERIVADOS DE LA COLABORACIÓN FISCAL Y FONDOS DISTINTOS DE APORTACIONES	0.00	0.00
TRANSFERENCIAS, ASIGNACIONES, SUBSIDIOS Y SUBVENCIONES, Y PENSIONES Y JUBILACIONES	18,917,984.49	17,409,364.99
OTROS ORIGENES DE OPERACIÓN	0.00	0.00
	0.00	0.00
APLICACION	15,686,561.49	15,413,358.05
SERVICIOS PERSONALES	11,234,067.38	10,589,872.56
MATERIALES Y SUMINISTROS	411,304.46	531,424.43
SERVICIOS GENERALES	836,645.51	1,139,370.65
TRANSFERENCIAS INTERNAS Y ASIGNACIONES AL SECTOR PÚBLICO	0.00	0.00
TRANSFERENCIAS AL RESTO DEL SECTOR PUBLICO	849,607.27	508,528.34
SUBSIDIOS Y SUBVENCIONES	0.00	0.00
AYUDAS SOCIALES	1,500.00	22,000.00
PENSIONES Y JUBILACIONES	2,167,852.54	2,390,260.77
TRANSFERENCIAS A FIDEICOMISOS, MANDATOS Y CONTRATOS ANALOGOS.	0.00	0.00
TRANSFERENCIAS A LA SEGURIDAD SOCIAL	0.00	0.00
DONATIVOS	0.00	0.00
TRANSFERENCIAS AL EXTERIOR	0.00	0.00
PARTICIPACIONES	0.00	0.00
APORTACIONES	0.00	0.00
CONVENIOS	0.00	0.00
OTRAS APLICACIONES DE OPERACIÓN	0.00	0.00
	185,584.33	231,901.30
FLUJOS NETOS DE EFECTIVO POR ACTIVIDADES DE OPERACION	10,180,499.73	8,216,492.35

"BAJO PROTESTA DE DECIR VERDAD DECLARAMOS QUE LOS ESTADOS FINANCIEROS Y SUS NOTAS, SON RAZONABLEMENTE CORRECTOS Y SON REPOSABILIDAD DEL EMISOR"

Fecha: 27/04/2021 06:48:33 p.m.



MUNICIPIO DE ARMERIA, COL.
Sistema Integral de Contabilidad Gubernamental
ESTADO DE FLUJOS DE EFECTIVO
DEL 1 DE ENERO AL 28 DE FEBRERO DE 2021

Concepto	2021	2020
FLUJOS DE EFECTIVO DE LAS ACTIVIDADES DE INVERSION		
ORIGEN		
BIENES INMUEBLES, INFRA ESTRUCTURA Y CONSTRUCCIONES EN PROCESO	0.00	0.00
BIENES MUEBLES	0.00	0.00
OTROS ORIGENES DE INVERSION	0.00	0.00
APLICACION		
BIENES INMUEBLES, INFRA ESTRUCTURA Y CONSTRUCCIONES EN PROCESO	11,948.00	0.00
BIENES MUEBLES	0.00	0.00
OTRAS APLICACIONES DE INVERSION	11,948.00	0.00
	0.00	0.00
FLUJOS NETOS DE EFECTIVO POR ACTIVIDADES DE INVERSION	-11,948.00	0.00
FLUJOS DE EFECTIVO DE LAS ACTIVIDADES DE FINANCIAMIENTO		
ORIGEN		
ENDEUDAMIENTO NETO	35,748,773.77	28,958,923.32
- INTERNO	2,157,537.07	815,743.84
- EXTERNO	2,157,537.07	815,743.84
OTROS ORIGENES DE FINANCIAMIENTO	0.00	0.00
	33,591,236.70	28,143,179.48
APLICACION		
SERVICIOS DE LA DEUDA	41,419,328.37	32,702,618.25
- INTERNO	5,447,861.00	1,529,889.58
- EXTERNO	5,447,861.00	1,529,889.58
OTRAS APLICACIONES DE FINANCIAMIENTO	0.00	0.00
	35,971,467.37	31,172,728.67

"BAJO PROTESTA DE DECIR VERDAD DECLARAMOS QUE LOS ESTADOS FINANCIEROS Y SUS NOTAS, SON RAZONABLEMENTE CORRECTOS Y SON RESPONSABILIDAD DEL EMISOR"

Fecha: 27/04/2021 06:48:33 p.m.



MUNICIPIO DE ARMERIA, COL.
 Sistema Integral de Contabilidad Gubernamental
ESTADO DE FLUJOS DE EFECTIVO
 DEL 1 DE ENERO AL 28 DE FEBRERO DE 2021

Concepto	2021	2020
FLUJOS NETOS DE EFECTIVO POR ACTIVIDADES DE FINANCIAMIENTO	-5,670,554.60	-3,743,694.93
INCREMENTO/DISMINUCION NETA EN EL EFECTIVO Y EQUIVALENTES AL EFECTIVO	4,497,997.13	4,472,797.42
EFFECTIVO Y EQUIVALENTES AL EFECTIVO AL INICIO DEL EJERCICIO	6,289,332.19	10,359,795.64
EFFECTIVO Y EQUIVALENTES AL EFECTIVO AL FINAL DEL EJERCICIO	10,787,329.32	14,832,593.06

TESORERO MUNICIPAL
 C.P. MIGUEL ANGEL MONTES GOMEZ



PRESIDENTE MUNICIPAL
Salvador Bueno Arceo
 C. SALVADOR BUENO ARCEO

PRESIDENCIA

OFICIAL MAYOR
 L.E.S. MAT. EFRAIN BUENOSTRO GARCIA



"BAJO PROTESTA DE DECIR VERDAD DECLARAMOS QUE LOS ESTADOS FINANCIEROS Y SUS NOTAS, SON RAZONABLEMENTE CORRECTOS Y SON REONSABILIDAD DEL EMISOR"


Fecha: 27/04/2021 06:48:33 p.m.



MUNICIPIO DE ARMERIA, COL.
Sistema Integral de Contabilidad Gubernamental
CONCILIACION ENTRE LOS INGRESOS PRESUPUESTARIOS Y LOS INGRESOS CONTABLES
DEL 1 DE ENERO AL 28 DE FEBRERO DE 2021


Clave	Descripción	Importe	Total
1	INGRESOS PRESUPUESTARIOS		25,867,061.22
2	MAS INGRESOS CONTABLES NO PRESUPUESTARIOS		0.00
	<i>Incremento por variación de inventarios</i>	0.00	
	<i>Disminución del exceso de estimaciones por pérdida o deterioro u obsolescencia</i>	0.00	
	<i>Disminución del exceso de provisiones</i>	0.00	
	<i>Otros ingresos y beneficios varios</i>	0.00	
	<i>Otros ingresos contables no presupuestarios</i>	0.00	
3	MENOS INGRESOS PRESUPUESTARIOS NO CONTABLES		0.00
	<i>Productos de capital</i>	0.00	
	<i>Aprovechamientos capital</i>	0.00	
	<i>Ingresos derivados de financiamientos</i>	0.00	
	<i>Otros Ingresos presupuestarios no contables</i>	0.00	
4	INGRESOS CONTABLES (4 = 1 + 2 - 3)		25,867,061.22

GOBIERNO MUNICIPAL DE ARMERIA
ESTADOS FINANCIEROS
DIRECCION DE ATENCION CIUDADANA
C. Jessica Luciana Moreno Quezada
DIRECCION DE ATENCION CIUDADANA



MUNICIPIO DE ARMERIA, COL.
 Sistema Integral de Contabilidad Gubernamental
CONCILIACION ENTRE LOS EGRESOS PRESUPUESTARIOS Y LOS GASTOS CONTABLES
 DEL 1 DE ENERO AL 28 DE FEBRERO DE 2021

Clave	Descripción	Importe	Total
1	TOTAL DE EGRESOS (PRESUPUESTARIOS)		27,431,671.54
2	MENOS EGRESOS PRESUPUESTARIOS NO CONTABLES		11,745,110.05
	Mobiliario y equipo de administración	11,948.00	
	Mobiliario y equipo educacional y recreativo	0.00	
	Equipo e instrumental médico y de laboratorio	0.00	
	Vehículos y equipo de transporte	0.00	
	Equipo de defensa y seguridad	0.00	
	Maquinaria, otros equipos y herramientas	0.00	
	Bienes biológicos	0.00	
	Bienes inmuebles	0.00	
	Activos intangibles	0.00	
	Obra pública en bienes propios	0.00	
	Acciones y participaciones de capital	0.00	
	Compra de títulos y valores	0.00	
	Inversiones en fideicomisos, mandatos y otros análogos	0.00	
	Provisiones para contingencias y otras erogaciones especiales	0.00	
	Amortización de la deuda pública	3,290,323.93	
	Adeudos de ejercicios fiscales anteriores (ADEFAS)	8,442,838.12	
	Otros Egresos Presupuestales No Contables	0.00	
3	MAS GASTOS CONTABLES NO PRESUPUESTALES		0.00
	Estimaciones, depreciaciones, deterioros, obsolescencia y amortizaciones	0.00	
	Provisiones	0.00	
	Disminución de inventarios	0.00	
	Aumento por insuficiencia de estimaciones por pérdida o deterioro u obsolescencia	0.00	
	Aumento por insuficiencia de provisiones	0.00	
	Otros Gastos	0.00	
	Otros Gastos Contables No Presupuestales	0.00	
4	TOTAL DE GASTO CONTABLE (4 = 1 - 2 + 3)		15,686,561.49


 JEFA DE COMPRAS
Magali Pimentel V.
 C. FLOR MAGALI PIMENTEL VALENCIA
 JEFE DE COMPRAS
 OFICINA DE COMPRAS



MUNICIPIO DE ARMERIA, COL.
Sistema Integral de Contabilidad Gubernamental
ESTADO ANALITICO DEL ACTIVO
DEL 1 DE ENERO AL 28 DE FEBRERO DE 2021

Concepto	Saldo Inicial	Cargos del Periodo	Abonos del Periodo	Saldo Final	Variación del Periodo
ACTIVO					
ACTIVO CIRCULANTE					
EFFECTIVO Y EQUIVALENTES	67,378,587.66	34,848,807.54	29,949,448.58	72,277,946.62	4,899,358.96
DERECHOS A RECIBIR EFECTIVO O EQUIVALENTES	6,289,332.19	34,059,570.55	29,561,573.42	10,787,329.32	4,497,997.13
DERECHOS A RECIBIR BIENES O SERVICIOS	61,089,255.47	789,236.99	387,875.16	61,490,617.30	401,361.83
INVENTARIOS	0.00	0.00	0.00	0.00	0.00
ALMACÉN	0.00	0.00	0.00	0.00	0.00
ESTIMACIÓN POR PÉRDIDAS O DETERIORO DE ACTIVOS CIRCULANTES	0.00	0.00	0.00	0.00	0.00
OTROS ACTIVOS CIRCULANTES	0.00	0.00	0.00	0.00	0.00
ACTIVO NO CIRCULANTE					
INVERSIONES FINANCIERAS A LARGO PLAZO	169,900,903.16	11,948.00	0.00	169,912,851.16	11,948.00
DERECHOS A RECIBIR EFECTIVO O EQUIVALENTES A LARGO PLAZO	0.00	0.00	0.00	0.00	0.00
BIENES INMUEBLES, INFRAESTRUCTURA Y CONSTRUCCIONES EN PROCESO	139,987,435.26	0.00	0.00	139,987,435.26	0.00
BIENES MUEBLES	2,290,357.61	11,948.00	0.00	2,302,305.61	11,948.00
ACTIVOS INTANGIBLES	0.00	0.00	0.00	0.00	0.00
DEPRECIACIONES, DETERIORO Y AMORTIZACIONES ACUMULADAS DE BIENES	0.00	0.00	0.00	0.00	0.00
ACTIVOS DIFERIDOS	10,463,380.58	0.00	0.00	10,463,380.58	0.00
ESTIMACIÓN POR PÉRDIDAS O DETERIORO DE ACTIVOS NO CIRCULANTES	0.00	0.00	0.00	0.00	0.00
OTROS ACTIVOS NO CIRCULANTES	17,159,729.71	0.00	0.00	17,159,729.71	0.00
TOTAL:	237,279,490.82	34,860,755.54	29,949,448.58	242,190,797.78	4,911,306.96

BAJO PROTESTA DE DECIR VERDAD DECLARAMOS QUE LOS ESTADOS FINANCIEROS Y SUS NOTAS, SON RAZONABLEMENTE CORRECTOS Y SON REPOSABILIDAD DEL EMISOR

Fecha: 27/04/2021 06:48:34 p.m.



MUNICIPIO DE ARMERIA, COL.
Sistema Integral de Contabilidad Gubernamental
ESTADO ANALITICO DEL ACTIVO
DEL 1 DE ENERO AL 28 DE FEBRERO DE 2021

Concepto

Saldo Inicial Cargos del Periodo Abonos del Periodo

Saldo Final

Variación del
Periodo

Nota: Estas firmas corresponden al ESTADO ANALITICO DEL ACTIVO

TESORERO MUNICIPAL
C.P. MIGUEL ANGEL MONTES GOMEZ
TESORERIA

PRESIDENTE MUNICIPAL
C. SALVADOR BUENO ARCEO
PRESIDENCIA

OFICIAL MAYOR
L.E.S. MAT. EFRAIN BUENROSTRO GARCIA
OFICIALIA MAYOR

"BAJO PROTESTA DE DECIR VERDAD DECLARAMOS QUE LOS ESTADOS FINANCIEROS Y SUS NOTAS, SON RAZONABLEMENTE CORRECTOS Y SON REponsABILIDAD DEL EMISOR"

Fecha: 27/04/2021 06:48:34 p.m.



MUNICIPIO DE ARMERIA, COL.
 Sistema Integral de Contabilidad Gubernamental
ESTADO ANALITICO DE LA DEUDA Y OTROS PASIVOS
DEL 1 DE ENERO AL 28 DE FEBRERO DE 2021

Denominación de las Deudas	Moneda de Contratación	Institución o País Acreedor	Saldo Inicial del Periodo	Saldo Final del Periodo
DEUDA PUBLICA				
Corto Plazo				
Deuda Interna				
<i>Instituciones de Crédito</i>				
CREDITO 12625 ANTICIPO FISM-BANOBRAS 2016			0.00	0.00
CREDITO SIMPLE AFIRME NUMERO 1394246	PESOS	MEXICO	0.00	0.00
CREDITO BANOBRAS 7174	NACIONAL	MEXICO	0.00	0.00
CREDITO BANOBRAS 7208	PESOS	MEXICO	0.00	548,743.91
CREDITO SIMPLE AFIRME	PESOS	MEXICO	0.00	202,014.08
	NACIONAL	MEXICO	0.00	-3,146,939.52
<i>Títulos y Valores</i>				
<i>Arrendamientos Financieros</i>			0.00	0.00
			0.00	0.00
Deuda Externa				
<i>Organismos Financieros Internacionales</i>				
<i>Deuda Bilateral</i>			0.00	0.00
<i>Títulos y Valores</i>			0.00	0.00
<i>Arrendamientos Financieros</i>			0.00	0.00
			0.00	0.00
Subtotal Corto Plazo			0.00	-2,396,181.53
Largo Plazo				
Deuda Interna				
<i>Instituciones de Crédito</i>				
CREDITO BANOBRAS 7174			0.00	0.00
CREDITO BANOBRAS 7208	PESOS	MEXICO	6,631,245.72	5,977,701.06
	PESOS	MEXICO	2,328,079.91	2,087,482.17
<i>Títulos y Valores</i>				
<i>Arrendamientos Financieros</i>			0.00	0.00
			0.00	0.00
Deuda Externa				
<i>Organismos Financieros Internacionales</i>				
<i>Deuda Bilateral</i>			0.00	0.00
<i>Títulos y Valores</i>			0.00	0.00
<i>Arrendamientos Financieros</i>			0.00	0.00
			0.00	0.00

"BAJO PROTESTA DE DECIR VERDAD DECLARAMOS QUE LOS ESTADOS FINANCIEROS Y SUS NOTAS, SON RAZONABLEMENTE CORRECTOS Y SON REPOSABILIDAD DEL EMISOR"

Fecha: 27/04/2021 06:48:35 p.m.



MUNICIPIO DE ARMERIA, COL.
 Sistema Integral de Contabilidad Gubernamental
 ESTADO ANALITICO DE LA DEUDA Y OTROS PASIVOS
 DEL 1 DE ENERO AL 28 DE FEBRERO DE 2021

Denominación de las Deudas	Moneda de Contratación	Institución o País Acreedor	Saldo Inicial del Periodo	Saldo Final del Periodo
Subtotal Largo Plazo			8,959,325.63	8,065,183.23
Otros Pasivos			44,876,474.30	42,897,605.46
Total Deuda y Otros Pasivos			53,835,799.93	48,566,607.16

TESORERO MUNICIPAL
 C.P. MIGUEL ANGEL MONTES GOMEZ



PRESIDENTE MUNICIPAL
 C. SALVADOR BUENO ARCEO



PRESIDENCIA

OFICIAL MAYOR
 L.E.S. MAT. EFRAIN BUENROSTRO GARCIA



OFICIALIA MAYOR



MUNICIPIO DE ARMERIA, COL.
Sistema Integral de Contabilidad Gubernamental
CUENTA ECONOMICA
DEL 1 DE ENERO AL 28 DE FEBRERO DE 2021

Clave	Descripción	Importe	Total
1	INGRESOS CORRIENTES		
1-1	INGRESOS DE LA GESTION		25,867,061.22
	<i>Impuestos</i>		
	-Impuestos sobre el ingreso, las utilidades y las ganancias del capital	0.00	
	-Impuestos sobre la nómina y la fuerza de trabajo	0.00	
	-Impuestos sobre la propiedad	4,277,555.40	
	-Impuestos sobre la producción, el consumo y las transacciones	255,705.81	
	-Impuestos sobre el comercio y las transacciones/Comercio Exterior	0.00	
	-Impuestos Ecológicos	0.00	
	-Accesorios	146,206.86	
	-Otros Impuestos	0.00	
	<i>Contribuciones a la Seguridad Social</i>	0.00	
	<i>Ingresos no tributarios</i>		
	-Contribución de mejoras	0.00	
	-Derechos	2,120,370.45	
	-Productos de Tipo Corriente	58,890.44	
	-Aprovechamientos de Tipo Corriente	90,347.77	
	-Otros ingresos no tributarios	0.00	
	<i>Venta de bienes y servicios de las administraciones públicas</i>	0.00	
	<i>Renta de la propiedad</i>		
	-Intereses		
	Internos	0.00	
	Externos	0.00	
	-Dividendos y otros retiros	0.00	
	-Otras	0.00	
	<i>Incremento de existencias</i>	0.00	
	<i>Otros ingresos de la gestión</i>	0.00	
1-2	TRANSFERENCIAS Y ASIGNACIONES CORRIENTES RECIBIDAS		
	<i>Transferencias y Asignaciones Corrientes</i>		
	-Del sector privado	0.00	
	-Del sector público	6,033,701.00	
	-Del sector externo	0.00	
	<i>Participaciones</i>	12,884,283.49	
	<i>Donaciones corrientes recibidas</i>	0.00	
	<i>Otros ingresos corrientes</i>	0.00	
2	GASTOS CORRIENTES		
2-1	GASTOS DE CONSUMO		15,686,561.49
	<i>Remuneraciones</i>		
	-Sueldos y salarios	10,707,172.10	
	-Contribuciones sociales	526,895.28	
	-Impuestos sobre nóminas	0.00	
	<i>Compra de bienes y servicios</i>	818,579.20	
	<i>Disminución de existencias</i>	0.00	
	<i>Depreciación y Amortización</i>	0.00	
2-2	PRESTACIONES DE SEGURIDAD SOCIAL		
	<i>Jubilaciones</i>	2,167,852.54	
	<i>Pensiones</i>	0.00	
	<i>Otros</i>	0.00	
2-3	GASTOS DE LA PROPIEDAD		
	<i>Intereses</i>		



MUNICIPIO DE ARMERIA, COL.
Sistema Integral de Contabilidad Gubernamental
CUENTA ECONOMICA
DEL 1 DE ENERO AL 28 DE FEBRERO DE 2021

Clave	Descripción	Importe	Total
	-Internos	185,584.33	
	-Externos	0.00	
	<i>Dividendos y otras rentas distribuidas</i>	429,370.77	
	<i>Otros gastos de la propiedad</i>	0.00	
2-4	TRANSFERENCIAS Y ASIGNACIONES CORRIENTES OTORGADAS		
	<i>Subsidios y Subvenciones</i>	0.00	
	<i>Transferencias corrientes</i>		
	-Al sector privado	1,500.00	
	-Al sector público	849,607.27	
	-Al sector externo	0.00	
	<i>Participaciones</i>	0.00	
2-5	OTROS GASTOS CORRIENTES	0.00	
3	RESULTADO ECONOMICO AHORRO/DESAHORRO	0.00	10,180,499.73
4	INGRESOS DE CAPITAL		0.00
4-1	INGRESOS PROPIOS DE CAPITAL		
	<i>Ingresos de Capital de las Administraciones Públicas</i>		
	-Productos de Capital	0.00	
	-Aprovechamientos de Capital	0.00	
	-Otros	0.00	
	<i>Venta de activos fijos, objetos de valor y no producidos</i>	0.00	
	<i>Disminución de existencias</i>	0.00	
	<i>Variación depreciación y amortización acumulada</i>	0.00	
4-2	TRANSFERENCIAS DE CAPITAL RECIBIDAS		
	<i>Transferencias</i>		
	-Al sector privado	0.00	
	-Al sector público	0.00	
	-Al sector externo	0.00	
4-3	RECUPERACION DE ACTIVOS FINANCIEROS (adquiridos con fines de política económica)	0.00	
5	GASTOS DE CAPITAL		11,948.00
5-1	FORMACION DE CAPITAL		
	<i>Formación de Capital fijo</i>		
	Construcciones en Proceso	0.00	
	Edificios y estructuras	0.00	
	Maquinaria y Equipo	11,948.00	
	Otros activos fijos	0.00	
	<i>Incremento de existencias</i>	0.00	
	<i>Objetos de valor</i>	0.00	
	<i>Activos no producidos</i>	0.00	
5-2	TRANSFERENCIAS Y ASIGNACIONES DE CAPITAL OTORGADAS		
	<i>Transferencias de Capital</i>		
	-Al sector privado	0.00	
	-Al sector público	0.00	
	-Al sector externo	0.00	
	<i>Participaciones</i>	0.00	
5-3	INVERSION FINANCIERA (con fines de política económica)		
	<i>Acciones y otras participaciones de capital</i>		
	Internos	0.00	



MUNICIPIO DE ARMERIA, COL.
Sistema Integral de Contabilidad Gubernamental
CUENTA ECONOMICA
DEL 1 DE ENERO AL 28 DE FEBRERO DE 2021

Clave	Descripción	Importe	Total
	Externos	0.00	
	<i>Concesión de préstamos</i>		
	Internos	0.00	
	Externos	0.00	
	<i>Títulos y valores representativos de la deuda</i>	0.00	
6	INGRESOS TOTALES (1+4)		25,867,061.22
7	GASTOS TOTALES (2+5)		15,698,509.49
8	GASTO PROGRAMABLE: (2+5-Participaciones-intereses y otros gastos de la deuda)		15,512,925.16
9	RESULTADO FINANCIERO SUPERAVIT/(DEFICIT): (3+4-5)		10,168,551.73
10	RESULTADO PRIMARIO SUPERAVIT/(DEFICIT) PRIMARIO: (9-intereses)		9,982,967.40
11	FUENTES FINANCIERAS		2,247,020.69
11-1	DISMINUCION DE ACTIVOS FINANCIEROS		
	<i>Disminución de caja y bancos (efectivos y equivalente)</i>	0.00	
	<i>Disminución de cuentas por cobrar</i>	0.00	
	<i>Disminución de documentos por cobrar</i>	0.00	
	<i>Disminución de inversiones financieras de corto plazo</i>	0.00	
	<i>Recuperación de inversiones financieras a largo plazo con fines de liquidez</i>	0.00	
	Acciones y otras participaciones de capital		
	Internos	0.00	
	Externos	0.00	
	Concesión de préstamos		
	Internos	0.00	
	Externos	0.00	
	Títulos y valores representativos de la deuda		
	<i>Disminución de otros activos financieros</i>	89,483.62	
11-2	INCREMENTO DE PASIVOS		
	<i>Incremento de cuentas por pagar</i>	0.00	
	<i>Incremento de documentos por pagar</i>	0.00	
	<i>Incremento de otros pasivos de corto plazo</i>	0.00	
	Endeudamiento público		
	Interno		
	Colocación de títulos y valores de la deuda pública interna	894,142.40	
	Obtención de Préstamos internos	1,263,394.67	
	Otros	0.00	
	Externo		
	Colocación de títulos y valores de la deuda pública externa	0.00	
	Obtención de Préstamos externos	0.00	
	Otros	0.00	
	<i>Incremento de otros pasivos de largo plazo</i>	0.00	
11-3	INCREMENTO DEL PATRIMONIO	0.00	



MUNICIPIO DE ARMERIA, COL.
Sistema Integral de Contabilidad Gubernamental
CUENTA ECONOMICA
DEL 1 DE ENERO AL 28 DE FEBRERO DE 2021

Clave	Descripción	Importe	Total
12	APLICACIONES FINANCIERAS (USOS)		12,415,572.42
12-1	INCREMENTO DE ACTIVOS FINANCIEROS		
	<i>Incremento de caja y bancos (efectivos y equivalente)</i>	4,497,997.13	
	<i>Incremento de cuentas por cobrar</i>	490,845.45	
	<i>Incremento de documentos por cobrar</i>	0.00	
	<i>Incremento de inversiones financieras de corto plazo</i>	0.00	
	<i>Inversiones financieras a largo plazo con fines de liquidez</i>		
	Acciones y otras participaciones de capital		
	Internos	0.00	
	Externos	0.00	
	Concesiones de préstamos		
	Internos	0.00	
	Externos	0.00	
	Títulos y Valores representativos de la deuda	0.00	
	Compra de obligaciones negociables	0.00	
	Conceción de préstamos	0.00	
	<i>Incremento de otros activos financieros</i>	0.00	
12-2	DISMINUCION DE PASIVOS		
	<i>Disminución de cuentas por pagar</i>	1,975,102.84	
	<i>Disminución de documentos por pagar</i>	0.00	
	<i>Disminución de otros pasivos de corto plazo</i>	3,766.00	
	<i>Amortización de la deuda</i>		
	Interna		
	Amortización de títulos y valores de la deuda pública interna	143,384.41	
	Amortización de préstamos internos	4,410,334.19	
	Otra	0.00	
	Externa		
	Amortización de títulos y valores de la deuda pública externa	0.00	
	Amortización de préstamos externos	0.00	
	Otra	0.00	
	<i>Disminución de otros pasivos de largo plazo</i>	894,142.40	
12-3	DISMINUCION DE PATRIMONIO		0.00

PRESIDENTE MUNICIPAL

Salvador Bueno Arceo
C. SALVADOR BUENO ARCEO

PRESIDENCIA

TESORERO MUNICIPAL

Miguel Angel Montes Gomez
C.P. MIGUEL ANGEL MONTES GOMEZ

TESORERIA

OFICIAL MAYOR

Efrain Buenrostro Garcia
L.E.S. MAT. EFRAIN BUENROSTRO GARCIA

OFICIALIA MAYOR

"BAJO PROTESTA DE DECIR VERDAD DECLARAMOS QUE LOS ESTADOS FINANCIEROS Y SUS NOTAS, SON RAZONABLEMENTE CORRECTOS Y SON REPOSABILIDAD DEL EMISOR"

Fecha: 27/04/2021 06:48:37 p.m.

Información Presupuestaria



- **Información Presupuestaria**
Estado Analítico de Ingresos





MUNICIPIO DE ARMERIA, COL.
Sistema Integral de Contabilidad Gubernamental
ESTADO ANALITICO DE INGRESOS
DEL 1 DE ENERO AL 28 DE FEBRERO DE 2021

Análisis por: Clasificación por Rubro de Ingresos

Clave Presupuestaria Descripción

Rubro	Estimado Ene-Feb	Ampliaciones / (Reducciones) Ene-Feb	Modificado Ene-Feb	Devengado Ene-Feb	Recaudado Ene-Feb	Diferencia Ene-Feb
1 IMPUESTOS	4,413,520.95	513,009.55	4,926,530.50	4,679,468.07	4,679,468.07	265,947.12
2 CUOTAS Y APORTACIONES DE SEGURIDAD SOCIAL	0.00	0.00	0.00	0.00	0.00	0.00
3 CONTRIBUCIONES DE MEJORAS	0.00	0.00	0.00	0.00	0.00	0.00
4 DERECHOS	1,658,119.81	559,938.76	2,218,058.57	2,120,370.45	2,120,370.45	462,250.64
5 PRODUCTOS	250,410.14	0.00	250,410.14	58,890.44	58,890.44	-191,519.70
6 APROVECHAMIENTOS	488,664.55	48,140.90	536,805.45	90,347.77	90,347.77	-398,316.78
7 INGRESOS POR VENTA DE BIENES, PRESTACIÓN DE SERVICIOS Y OTROS INGRESOS	0.00	0.00	0.00	0.00	0.00	0.00
8 PARTICIPACIONES, APORTACIONES, CONVENIOS, INCENTIVOS DERIVADOS DE LA COLABORACIÓN FISCAL Y FONDOS DISTINTOS DE APORTACIONES	19,914,037.81	3,016,401.87	22,930,439.68	18,917,984.49	18,917,984.49	-996,053.32
9 TRANSFERENCIAS, ASIGNACIONES, SUBSIDIOS Y SUBVENCIONES, Y PENSIONES Y JUBILACIONES	0.00	0.00	0.00	0.00	0.00	0.00
10 INGRESOS DERIVADOS DE FINANCIAMIENTOS	0.00	0.00	0.00	0.00	0.00	0.00
TOTAL:	26,724,753.26	4,137,491.08	30,862,244.34	25,867,061.22	25,867,061.22	-857,692.04
Ingresos excedentes:			30,862,244.34			-857,692.04

"BAJO PROTESTA DE DECIR VERDAD DECLARAMOS QUE LOS ESTADOS FINANCIEROS Y SUS NOTAS, SON RAZONABLEMENTE CORRECTOS Y SON RESPONSABILIDAD DEL EMISOR"

Fecha: 27/04/2021 06:48:40 p.m.



MUNICIPIO DE ARMERIA, COL.
 Sistema Integral de Contabilidad Gubernamental
ESTADO ANALITICO DE INGRESOS
DEL 1 DE ENERO AL 28 DE FEBRERO DE 2021

Análisis por: Fuente de Financiamiento

Clave Presupuestaria Descripción
 Rubro

**INGRESOS DEL PODER EJECUTIVO FEDERAL O
 ESTATAL Y DE LOS MUNICIPIOS**

Clave Presupuestaria	Descripción	Estimado Ene-Feb	Ampliaciones / (Reducciones) Ene-Feb	Modificado Ene-Feb	Devengado Ene-Feb	Recaudado Ene-Feb	Diferencia Ene-Feb
1	IMPUESTOS	4,413,520.95	513,009.55	4,926,530.50	4,679,468.07	4,679,468.07	265,947.12
2	CUOTAS Y APORTACIONES DE SEGURIDAD SOCIAL	0.00	0.00	0.00	0.00	0.00	0.00
3	CONTRIBUCIONES DE MEJORAS	0.00	0.00	0.00	0.00	0.00	0.00
4	DERECHOS	1,658,119.81	559,938.76	2,218,058.57	2,120,370.45	2,120,370.45	462,250.64
5	PRODUCTOS	250,410.14	0.00	250,410.14	58,890.44	58,890.44	-191,519.70
6	APROVECHAMIENTOS	488,664.55	48,140.90	536,805.45	90,347.77	90,347.77	-398,316.78
8	PARTICIPACIONES, APORTACIONES, CONVENIOS, INCENTIVOS DERIVADOS DE LA COLABORACIÓN FISCAL Y FONDOS DISTINTOS DE APORTACIONES	19,914,037.81	3,016,401.87	22,930,439.68	18,917,984.49	18,917,984.49	-996,053.32
9	TRANSFERENCIAS, ASIGNACIONES, SUBSIDIOS Y SUBVENCIONES, Y PENSIONES Y JUBILACIONES	0.00	0.00	0.00	0.00	0.00	0.00
	SUBTOTAL:	26,724,753.26	4,137,491.08	30,862,244.34	25,867,061.22	25,867,061.22	-857,692.04

INGRESOS DE LOS ENTES PÚBLICOS DE LOS PODERES LEGISLATIVO Y JUDICIAL, DE LOS ÓRGANOS AUTÓNOMOS Y DEL SECTOR PARAESTATAL O PARAMUNICIPAL, ASÍ COMO DE LAS EMPRESAS PRODUCTIVAS DEL ESTADO

7	INGRESOS POR VENTA DE BIENES, PRESTACIÓN DE SERVICIOS Y OTROS INGRESOS	0.00	0.00	0.00	0.00	0.00	0.00
	SUBTOTAL:	0.00	0.00	0.00	0.00	0.00	0.00

INGRESOS DERIVADOS DE FINANCIAMIENTO

10	INGRESOS DERIVADOS DE FINANCIAMIENTOS	0.00	0.00	0.00	0.00	0.00	0.00
	SUBTOTAL:	0.00	0.00	0.00	0.00	0.00	0.00

"BAJO PROTESTA DE DECIR VERDAD DECLARAMOS QUE LOS ESTADOS FINANCIEROS Y SUS NOTAS, SON RAZONABLEMENTE CORRECTOS Y SON RESPONSABILIDAD DEL EMISOR"

Fecha: 27/04/2021 06:48:42 p.m.



MUNICIPIO DE ARMERIA, COL.
Sistema Integral de Contabilidad Gubernamental
ESTADO ANALITICO DE INGRESOS
DEL 1 DE ENERO AL 28 DE FEBRERO DE 2021

Análisis por: Fuente de Financiamiento

Clave Presupuestaria Descripción

Rubro

	Estimado Ene-Feb	Ampliaciones / (Reducciones) Ene-Feb	Modificado Ene-Feb	Devengado Ene-Feb	Recaudado Ene-Feb	Diferencia Ene-Feb
TOTAL:	26,724,753.26	4,137,491.08	30,862,244.34	25,867,061.22	25,867,061.22	-857,692.04
Ingresos excedentes:			30,862,244.34			-857,692.04

"BAJO PROTESTA DE DECIR VERDAD DECLARAMOS QUE LOS ESTADOS FINANCIEROS Y SUS NOTAS, SON RAZONABLEMENTE CORRECTOS Y SON RESPONSABILIDAD DEL EMISOR"

Fecha: 27/04/2021 06:48:42 p.m.



MUNICIPIO DE ARMERIA, COL.
Sistema Integral de Contabilidad Gubernamental
ESTADO ANALITICO DE INGRESOS
DEL 1 DE ENERO AL 28 DE FEBRERO DE 2021

Análisis por: Clasificación por Rubro de Ingresos

Clave Presupuestaria Descripción Rubro-Tipo-Clase-Conc	Est Ene-Feb	AyR Ene-Feb	PrM Ene-Feb	Dev Ene-Feb	Rec Ene-Feb	Dif Ene-Feb
01 IMPUESTOS	4,413,520.95	513,009.55	4,926,530.50	4,679,468.07	4,679,468.07	265,947.12
01 IMPUESTOS SOBRE LOS INGRESOS	1,940.11	0.00	1,940.11	0.00	0.00	-1,940.11
01 IMPUESTO SOBRE ESPECTÁCULOS Y OTRAS DIVERSIONES PUBLICAS	1,940.11	0.00	1,940.11	0.00	0.00	-1,940.11
03 CORRIDAS DE TOROS	43.54	0.00	43.54	0.00	0.00	-43.54
04 CHARREADAS Y JARIPEOS	80.00	0.00	80.00	0.00	0.00	-80.00
05 CIRCOS Y CARPAS	1,816.57	0.00	1,816.57	0.00	0.00	-1,816.57
02 IMPUESTOS SOBRE EL PATRIMONIO	3,924,012.44	512,199.23	4,436,211.67	4,277,555.40	4,277,555.40	353,542.96
01 IMPUESTO PREDIAL	3,924,012.44	512,199.23	4,436,211.67	4,277,555.40	4,277,555.40	353,542.96
01 IMPUESTO PREDIAL URBANO EDIFICADO	3,776,585.71	426,653.77	4,203,239.48	4,203,239.48	4,203,239.48	426,653.77
02 IMPUESTO PREDIAL URBANO NO EDIFICADO	286,914.20	0.00	286,914.20	242,912.19	242,912.19	-44,002.01
03 IMPUESTO PREDIAL RÚSTICO	562,852.88	85,545.46	648,398.34	648,398.34	648,398.34	85,545.46
04 IMPUESTO PREDIAL PARCELAS	152,659.83	0.00	152,659.83	133,672.68	133,672.68	-18,987.15
06 DESCUENTOS Y BONIFICACIONES POR PRONTO PAGO	-491,100.09	0.00	-491,100.09	-563,921.35	-563,921.35	-72,821.26
07 DESCUENTOS Y BONIFICACIONES JUBILADOS Y PENSIONADOS	-363,900.09	0.00	-363,900.09	-386,745.94	-386,745.94	-22,845.85
03 IMPUESTOS SOBRE LA PRODUCCIÓN, EL CONSUMO Y LAS TRANSACCIONES	281,363.03	0.00	281,363.03	255,705.81	255,705.81	-25,657.22
01 IMPUESTO SOBRE TRANSMISIONES PATRIMONIALES	281,363.03	0.00	281,363.03	255,705.81	255,705.81	-25,657.22
07 ACCESORIOS DE IMPUESTOS	206,205.37	810.32	207,015.69	146,206.86	146,206.86	-59,998.51
01 ACCESORIOS DE IMPUESTO PREDIAL	206,205.37	810.32	207,015.69	145,396.54	145,396.54	-60,808.83
01 GASTOS DE EJECUCIÓN	13,050.56	0.00	13,050.56	7,421.74	7,421.74	-5,628.82
02 MULTAS	66,502.05	0.00	66,502.05	35,730.62	35,730.62	-30,771.43
03 RECARGOS	126,652.76	810.32	127,463.08	102,244.18	102,244.18	-24,408.58
03 ACCESORIOS DEL IMP. SOBRE TRANSM. PATRIMONIAL	0.00	0.00	0.00	810.32	810.32	810.32
03 RECARGOS	0.00	0.00	0.00	810.32	810.32	810.32
04 DERECHOS	1,658,119.81	559,938.76	2,218,058.57	2,120,370.45	2,120,370.45	462,250.64
01 DERECHOS POR EL USO, GOCE, APROVECHAMIENTO O EXPLOTACIÓN DE BIENES DE DOMINIO PÚBLICO	286,876.82	0.00	286,876.82	189,917.75	189,917.75	-96,959.07
01 USO DE VÍAS Y ÁREAS PÚBLICAS	286,876.82	0.00	286,876.82	189,917.75	189,917.75	-96,959.07
01 ESTACIONAMIENTO AUTOMÓVILES DE SITIO	5,979.03	0.00	5,979.03	11,957.36	11,957.36	5,978.33
04 ESTACIONAMIENTO PÚBLICO DE PROPIEDAD MUNICIPAL	0.00	0.00	0.00	18,766.08	18,766.08	18,766.08
06 USO PARA PUESTOS FIJOS, SEMIFIJOS, AMBULANTES Y TIANGUIS	280,889.25	0.00	280,889.25	159,194.31	159,194.31	-121,694.94
08 OTROS NO ESPECIFICADOS	8.54	0.00	8.54	0.00	0.00	-8.54
03 DERECHOS POR PRESTACIÓN DE SERVICIOS	759,392.67	464,568.42	1,223,961.09	1,214,396.10	1,214,396.10	455,003.43
02 ALUMBRADO PÚBLICO	502,774.26	447,436.37	950,210.63	950,219.63	950,219.63	447,445.37
01 RECAUDACION CFE	360,521.22	421,450.55	781,971.77	781,980.77	781,980.77	421,459.55
02 RECAUDACION TESORERIA	142,253.04	25,985.82	168,238.86	168,238.86	168,238.86	25,985.82



MUNICIPIO DE ARMERIA, COL.
Sistema Integral de Contabilidad Gubernamental
ESTADO ANALITICO DE INGRESOS
DEL 1 DE ENERO AL 28 DE FEBRERO DE 2021

Análisis por: Clasificación por Rubro de Ingresos

Clave Presupuestaria Descripción
Rubro-Tipo-Clase-Conc

	Est Ene-Feb	AyR Ene-Feb	PrM Ene-Feb	Dev Ene-Feb	Rec Ene-Feb	Dif Ene-Feb
03 ASEO PÚBLICO	7,386.81	0.00	7,386.81	6,342.24	6,342.24	-1,044.57
04 CEMENTERIOS	198,922.28	17,132.05	216,054.33	216,054.33	216,054.33	17,132.05
05 RASTRO	47,353.92	0.00	47,353.92	41,779.90	41,779.90	-5,574.02
06 SEGURIDAD PUBLICA	2,955.40	0.00	2,955.40	0.00	0.00	-2,955.40
04 OTROS DERECHOS	586,358.27	95,370.34	681,728.61	691,400.69	691,400.69	105,042.42
01 LICENCIAS, PERMISOS, AUTORIZACIONES Y REFRENDOS	127,391.13	44,451.73	171,842.86	178,726.71	178,726.71	51,335.58
01 PERMISOS DE CONSTRUCCIÓN	2,715.22	0.00	2,715.22	6,370.44	6,370.44	3,655.22
03 PERMISO PARA DEMOLICIÓN	1,610.71	0.00	1,610.71	0.00	0.00	-1,610.71
05 PERMISO PARA CONSTRUCCIÓN DE ALBERCAS	425.25	0.00	425.25	0.00	0.00	-425.25
06 PERMISO PARA BARDEOS	1,249.49	0.00	1,249.49	3,867.02	3,867.02	2,617.53
09 OTROS PERMISOS DE CONTRUCCIÓN	0.00	21,225.83	21,225.83	21,225.83	21,225.83	21,225.83
10 ALINEAMIENTOS	359.26	0.00	359.26	95.31	95.31	-263.95
11 DESIGNACIÓN DE NÚMERO OFICIAL	3,594.47	0.00	3,594.47	3,049.60	3,049.60	-544.87
12 AUTORIZACIÓN DE LICENCIA DE USO DE SUELO	99.76	0.00	99.76	0.00	0.00	-99.76
13 DICTAMEN DE VOCACIÓN DE SUELO	8,588.97	0.00	8,588.97	8,132.01	8,132.01	-456.96
14 MEDICIÓN DE TERRENOS	5,629.12	0.00	5,629.12	2,258.04	2,258.04	-3,371.08
15 LICENCIA PARA ROMPER PAVIMENTOS, BANQUETAS O MACHUELOS.	0.00	537.72	537.72	537.72	537.72	537.72
16 AUTORIZACIÓN DE PROGRAMA PARCIAL DE URBANIZACIÓN	473.64	0.00	473.64	0.00	0.00	-473.64
17 PERMISO PARA SUBDIVISIÓN O FUSIÓN DE LOTES	7,371.40	0.00	7,371.40	16,249.06	16,249.06	8,877.66
19 PERMISO PARA CONSTRUIR EN RÉGIMEN DE CONDOMINIO	215.92	0.00	215.92	0.00	0.00	-215.92
23 INCORPORACIÓN MUNICIPAL	25.78	0.00	25.78	0.00	0.00	-25.78
25 INSCRIPCIÓN O REFRENDO COMO PERITO DE OBRA.	3,254.72	0.00	3,254.72	2,476.08	2,476.08	-778.64
26 OTROS PERMISOS	91,777.42	22,688.18	114,465.60	114,465.60	114,465.60	22,688.18
02 ANUNCIOS Y PUBLICIDAD	2,155.62	521.28	2,676.90	5,262.12	5,262.12	3,106.50
01 PUBLICIDAD PERMANENTE	2,155.62	0.00	2,155.62	4,740.84	4,740.84	2,585.22
02 PUBLICIDAD TRANSITORIA	0.00	521.28	521.28	521.28	521.28	521.28
03 BEBIDAS ALCOHOLICAS	299,528.96	26,172.08	325,701.04	310,380.32	310,380.32	10,851.36
01 EXPEDICIÓN DE LICENCIAS PARA FUNCIONAMIENTO DE ESTABLECIMIENTO	13,264.38	0.00	13,264.38	8,825.00	8,825.00	-4,439.38
02 REFRENDO DE ANUAL DE LICENCIA	252,542.08	26,172.08	278,714.16	278,714.16	278,714.16	26,172.08
04 CAMBIO DE PROPIETARIO	249.08	0.00	249.08	0.00	0.00	-249.08
05 HORAS EXTRAS	27,414.84	0.00	27,414.84	22,841.16	22,841.16	-4,573.68
06 PERMISO PARA REALIZACIÓN DE EVENTOS ESPECIALES	4,411.36	0.00	4,411.36	0.00	0.00	-4,411.36
07 PERMISO PARA FUNCIONAMIENTO TEMPORAL	1,647.22	0.00	1,647.22	0.00	0.00	-1,647.22
05 REGISTROS, CERTIFICACIONES Y LEGALIZACIONES	69,443.07	0.00	69,443.07	62,194.38	62,194.38	-7,248.69
01 EN OFICINAS	56,263.83	0.00	56,263.83	56,398.92	56,398.92	135.09
02 A DOMICILIO	4,909.61	0.00	4,909.61	868.80	868.80	-4,040.81

Fecha: 27/04/2021 06:50:44 p.m.



MUNICIPIO DE ARMERIA, COL.
Sistema Integral de Contabilidad Gubernamental
ESTADO ANALITICO DE INGRESOS
DEL 1 DE ENERO AL 28 DE FEBRERO DE 2021

Análisis por: Clasificación por Rubro de Ingresos

Clave Presupuestaria Descripción
Rubro-Tipo-Clase-Conc

	Est Ene-Feb	AyR Ene-Feb	PrM Ene-Feb	Dev Ene-Feb	Rec Ene-Feb	Dif Ene-Feb
03 DIVORCIOS						
06 CATASTRO	8,269.63	0.00	8,269.63	4,926.66	4,926.66	-3,342.97
01 COPIAS E IMPRESIONES	36,148.02	0.00	36,148.02	44,303.76	44,303.76	8,155.74
02 INFORMES Y CERTIFICACIONES DE CATASTRO	251.62	0.00	251.62	1,073.64	1,073.64	822.02
03 AVALÚOS, ASIGNACION DE CLAVES Y MEDICIONES	1,302.89	0.00	1,302.89	2,413.39	2,413.39	1,110.50
04 FUSIONES, SUBDIVISIONES, RELOTIFICACIONES, CESIONES Y REGISTROS	20,116.95	0.00	20,116.95	27,216.70	27,216.70	7,099.75
	2,028.94	0.00	2,028.94	2,326.64	2,326.64	297.70
05 INSCRIPCIÓN Y MODIFICACIÓN DE REGISTROS	12,447.62	0.00	12,447.62	11,273.39	11,273.39	-1,174.23
07 ECOLOGÍA	17.42	434.40	451.82	434.40	434.40	416.98
03 AUTORIZACIÓN PARA PODA O DERRIBO DE ÁRBOL	0.00	434.40	434.40	434.40	434.40	434.40
04 EXPEDICIÓN DE CÉDULA DE CALIBRACIÓN DE EQUIPO DE PERIFONEO	17.42	0.00	17.42	0.00	0.00	-17.42
08 DIVERSAS CERTIFICACIONES	51,674.05	23,790.85	75,464.90	90,099.00	90,099.00	38,424.95
01 COPIAS CERTIFICADAS	0.00	23,790.85	23,790.85	0.00	0.00	0.00
02 CERTIFICACIÓN DE RESIDENCIA	35.61	0.00	35.61	0.00	0.00	-35.61
04 CONSTANCIAS	13,438.55	0.00	13,438.55	37,229.40	37,229.40	23,790.85
05 REGISTRO DEL RIESGO DE SINIESTRALIDAD	38,199.89	0.00	38,199.89	52,869.60	52,869.60	14,669.71
05 ACCESORIOS DE DERECHOS	25,492.05	0.00	25,492.05	24,655.91	24,655.91	-836.14
02 RECARGOS	24,001.32	0.00	24,001.32	24,235.31	24,235.31	233.99
03 GASTOS DE EJECUCIÓN	1,490.73	0.00	1,490.73	420.60	420.60	-1,070.13
05 PRODUCTOS	250,410.14	0.00	250,410.14	58,890.44	58,890.44	-191,519.70
01 PRODUCTOS	250,410.14	0.00	250,410.14	58,890.44	58,890.44	-191,519.70
01 PRODUCTOS DERIVADOS DEL USO Y APROVECHAMIENTO DE BIENES NO SUJETOS A RÉGIMEN DE DOMINIO PÚBLICO	58,028.71	0.00	58,028.71	56,371.67	56,371.67	-1,657.04
02 ARRENDAMIENTO DE BIENES MUEBLES E INMUEBLES	39,282.57	0.00	39,282.57	40,482.86	40,482.86	1,200.29
03 FORMAS IMPRESAS	13,492.20	0.00	13,492.20	15,888.81	15,888.81	2,396.61
05 BIENES VACANTES MOSTRENCOS	5,253.94	0.00	5,253.94	0.00	0.00	-5,253.94
03 OTROS PRODUCTOS QUE GENERAN INGRESOS CORRIENTES	192,381.43	0.00	192,381.43	2,518.77	2,518.77	-189,862.66
02 RENDIMIENTOS FINANCIEROS RECURSOS PROPIOS	4,782.42	0.00	4,782.42	2,444.39	2,444.39	-2,338.03
03 RENDIMIENTOS FINANCIEROS FAIS	136,365.87	0.00	136,365.87	46.17	46.17	-136,319.70
04 RENDIMIENTOS FINANCIEROS FORTAMUN	34,974.08	0.00	34,974.08	21.99	21.99	-34,952.09
05 OTROS RENDIMIENTOS FINANCIEROS	16,259.06	0.00	16,259.06	6.22	6.22	-16,252.84
06 APROVECHAMIENTOS	488,664.55	48,140.90	536,805.45	90,347.77	90,347.77	-398,316.78
01 APROVECHAMIENTOS	488,664.55	48,140.90	536,805.45	90,347.77	90,347.77	-398,316.78
02 MULTAS	38,037.08	48,140.90	86,177.98	67,689.01	67,689.01	29,651.93
01 MULTAS POR FALTAS A LA REGLAMENTACIÓN MUNICIPAL	66,471.76	48,140.90	114,612.66	114,612.66	114,612.66	48,140.90
02 RECARGOS DE MULTAS	1,310.41	0.00	1,310.41	1,585.31	1,585.31	274.90
03 GASTOS DE EJECUCIÓN DE MULTAS	23.60	0.00	23.60	0.00	0.00	-23.60

Fecha: 27/04/2021 06:50:44 p.m.



MUNICIPIO DE ARMERIA, COL.
Sistema Integral de Contabilidad Gubernamental
ESTADO ANALITICO DE INGRESOS
DEL 1 DE ENERO AL 28 DE FEBRERO DE 2021

Análisis por: Clasificación por Rubro de Ingresos

Clave Presupuestaria Descripción Rubro-Tipo-Clase-Conc	Est Ene-Feb	AyR Ene-Feb	PrM Ene-Feb	Dev Ene-Feb	Rec Ene-Feb	Dif Ene-Feb
04 DESCUENTO DE MULTAS	-29,768.69	0.00	-29,768.69	-48,508.96	-48,508.96	-18,740.27
09 OTROS APROVECHAMIENTOS	450,627.47	0.00	450,627.47	22,658.76	22,658.76	-427,968.71
03 REINTEGROS	27,314.41	0.00	27,314.41	22,658.76	22,658.76	-4,655.65
05 APOYOS	422,694.02	0.00	422,694.02	0.00	0.00	-422,694.02
07 OTROS	619.04	0.00	619.04	0.00	0.00	-619.04
08 PARTICIPACIONES, APORTACIONES, CONVENIOS, INCENTIVOS DERIVADOS DE LA COLABORACIÓN FISCAL Y FONDOS DISTINTOS DE APORTACIONES	19,914,037.81	3,016,401.87	22,930,439.68	18,917,984.49	18,917,984.49	-996,053.32
01 PARTICIPACIONES	10,881,026.00	0.00	10,881,026.00	12,884,283.49	12,884,283.49	2,003,257.49
01 FONDO GENERAL DE PARTICIPACIONES	8,191,514.35	0.00	8,191,514.35	8,669,011.94	8,669,011.94	477,497.59
02 FONDO DE FOMENTO MUNICIPAL	1,277,839.65	0.00	1,277,839.65	2,921,117.14	2,921,117.14	1,643,277.49
03 TENENCIA	59.39	0.00	59.39	0.00	0.00	-59.39
04 ISAN	153,565.89	0.00	153,565.89	195,700.34	195,700.34	42,134.45
05 IEPS	111,160.47	0.00	111,160.47	233,801.84	233,801.84	122,641.37
06 FONDO DE FISCALIZACIÓN	206,408.11	0.00	206,408.11	346,254.24	346,254.24	139,846.13
07 IEPS GASOLINA Y DIESEL	346,999.92	0.00	346,999.92	469,716.93	469,716.93	122,717.01
10 PARTICIPACION ARTICULO 3-B LCF	593,478.22	0.00	593,478.22	40,915.00	40,915.00	-552,563.22
11 ISR POR ENAJENACION DE BIENES ART. 126	0.00	0.00	0.00	7,766.06	7,766.06	7,766.06
02 APORTACIONES	8,774,556.62	3,016,401.87	11,790,958.49	5,861,126.00	5,861,126.00	-2,913,430.62
01 FONDO DE APORTACIÓN PARA LA INFRAESTRUCTURA SOCIAL	5,170,930.34	2,983,701.84	8,154,632.18	2,582,774.00	2,582,774.00	-2,588,156.34
01 FAIS DEL EJERCICIO	5,170,930.34	-5,382.52	5,165,547.82	2,582,774.00	2,582,774.00	-2,588,156.34
02 FAIS REFRENDOS	0.00	2,989,084.36	2,989,084.36	0.00	0.00	0.00
02 FONDO DE APORTACIÓN PARA EL FORTALECIMIENTO DE LOS MUNICIPIOS	3,603,626.28	32,700.03	3,636,326.31	3,278,352.00	3,278,352.00	-325,274.28
01 FORTAMUN DEL EJERCICIO	3,603,626.28	0.00	3,603,626.28	3,278,352.00	3,278,352.00	-325,274.28
02 FORTAMUN REFRENDOS	0.00	32,700.03	32,700.03	0.00	0.00	0.00
03 CONVENIOS	258,455.19	0.00	258,455.19	172,575.00	172,575.00	-85,880.19
01 MULTAS FEDERALES NO FISCALES	622.92	0.00	622.92	0.00	0.00	-622.92
03 ZOFEMAT	240,893.59	0.00	240,893.59	171,277.00	171,277.00	-69,616.59
04 ACCESORIOS DE ZOFEMAT	10,159.50	0.00	10,159.50	1,298.00	1,298.00	-8,861.50
02 RECARGOS	7,752.93	0.00	7,752.93	1,045.00	1,045.00	-6,707.93
04 ACTUALIZACION	2,406.57	0.00	2,406.57	253.00	253.00	-2,153.57
06 CONVENIOS DE PROGRAMAS FEDERALES	6,779.18	0.00	6,779.18	0.00	0.00	-6,779.18
22 APORTACION PROGRAMA MARIANA TRINITARIA	6,779.18	0.00	6,779.18	0.00	0.00	-6,779.18
TOTAL:	26,724,753.26	4,137,491.08	30,862,244.34	25,867,061.22	25,867,061.22	-857,692.04



MUNICIPIO DE ARMERIA, COL.
Sistema Integral de Contabilidad Gubernamental

ESTADO ANALITICO DE INGRESOS
DEL 1 DE ENERO AL 28 DE FEBRERO DE 2021

Análisis por: Clasificación por Rubro de Ingresos

Clave Presupuestaria Descripción

Rubro-Tipo-Clase-Conc

	Est Ene-Feb	AyR Ene-Feb	PrM Ene-Feb	Dev Ene-Feb	Rec Ene-Feb	Dif Ene-Feb
Ingresos excedentes:						-857,692.04



MUNICIPIO DE ARMERIA, COL.
Sistema Integral de Contabilidad Gubernamental
ESTADO ANALITICO DE INGRESOS
DEL 1 DE FEBRERO AL 28 DE FEBRERO DE 2021

Análisis por: Clasificación por Rubro de Ingresos

Clave Presupuestaria Descripción

Rubro-Tipo-Clase-Conc

	Est Feb-Feb	AyR Feb-Feb	PrM Feb-Feb	Dev Feb-Feb	Rec Feb-Feb	Dif Feb-Feb
01 IMPUESTOS	1,041,096.43	513,009.55	1,554,105.98	1,185,155.96	1,185,155.96	144,059.53
01 IMPUESTOS SOBRE LOS INGRESOS	1,878.34	0.00	1,878.34	0.00	0.00	-1,878.34
01 IMPUESTO SOBRE ESPECTÁCULOS Y OTRAS DIVERSIONES PUBLICAS	1,878.34	0.00	1,878.34	0.00	0.00	-1,878.34
03 CORRIDAS DE TOROS	21.77	0.00	21.77	0.00	0.00	-21.77
04 CHARREADAS Y JARIPEOS	40.00	0.00	40.00	0.00	0.00	-40.00
05 CIRCOS Y CARPAS	1,816.57	0.00	1,816.57	0.00	0.00	-1,816.57
02 IMPUESTOS SOBRE EL PATRIMONIO	917,383.15	512,199.23	1,429,582.38	1,052,292.64	1,052,292.64	134,909.49
01 IMPUESTO PREDIAL	917,383.15	512,199.23	1,429,582.38	1,052,292.64	1,052,292.64	134,909.49
01 IMPUESTO PREDIAL URBANO EDIFICADO	864,518.97	426,653.77	1,291,172.74	973,731.80	973,731.80	109,212.83
02 IMPUESTO PREDIAL URBANO NO EDIFICADO	91,865.14	0.00	91,865.14	64,549.82	64,549.82	-27,315.32
03 IMPUESTO PREDIAL RÚSTICO	90,102.34	85,545.46	175,647.80	152,196.36	152,196.36	62,094.02
04 IMPUESTO PREDIAL PARCELAS	50,718.00	0.00	50,718.00	48,271.35	48,271.35	-2,446.65
06 DESCUENTOS Y BONIFICACIONES POR PRONTO PAGO	-89,181.85	0.00	-89,181.85	-117,385.21	-117,385.21	-28,203.36
07 DESCUENTOS Y BONIFICACIONES JUBILADOS Y PENSIONADOS	-90,639.45	0.00	-90,639.45	-69,071.48	-69,071.48	21,567.97
03 IMPUESTOS SOBRE LA PRODUCCIÓN, EL CONSUMO Y LAS TRANSACCIONES	38,986.41	0.00	38,986.41	70,690.78	70,690.78	31,704.37
01 IMPUESTO SOBRE TRANSMISIONES PATRIMONIALES	38,986.41	0.00	38,986.41	70,690.78	70,690.78	31,704.37
07 ACCESORIOS DE IMPUESTOS	82,848.53	810.32	83,658.85	62,172.54	62,172.54	-20,675.99
01 ACCESORIOS DE IMPUESTO PREDIAL	82,848.53	810.32	83,658.85	61,517.83	61,517.83	-21,330.70
01 GASTOS DE EJECUCIÓN	5,188.92	0.00	5,188.92	1,860.26	1,860.26	-3,328.66
02 MULTAS	31,158.48	0.00	31,158.48	11,414.22	11,414.22	-19,744.26
03 RECARGOS	46,501.13	810.32	47,311.45	48,243.35	48,243.35	1,742.22
03 ACCESORIOS DEL IMP. SOBRE TRANSM. PATRIMONIAL	0.00	0.00	0.00	654.71	654.71	654.71
03 RECARGOS	0.00	0.00	0.00	654.71	654.71	654.71
04 DERECHOS	979,052.67	559,938.76	1,538,991.43	1,235,734.66	1,235,734.66	256,681.99
01 DERECHOS POR EL USO, GOCE, APROVECHAMIENTO O EXPLOTACIÓN DE BIENES DE DOMINIO PÚBLICO	99,567.07	0.00	99,567.07	89,361.33	89,361.33	-10,205.74
01 USO DE VÍAS Y ÁREAS PÚBLICAS	99,567.07	0.00	99,567.07	89,361.33	89,361.33	-10,205.74
01 ESTACIONAMIENTO AUTOMÓVILES DE SITIO	881.03	0.00	881.03	1,792.40	1,792.40	911.37
06 USO PARA PUESTOS FIJOS, SEMIFIJOS, AMBULANTES Y TIANGUIS	98,681.77	0.00	98,681.77	87,568.93	87,568.93	-11,112.84
08 OTROS NO ESPECIFICADOS	4.27	0.00	4.27	0.00	0.00	-4.27
03 DERECHOS POR PRESTACIÓN DE SERVICIOS	512,817.78	464,568.42	977,386.20	719,227.95	719,227.95	206,410.17
02 ALUMBRADO PÚBLICO	411,836.02	447,436.37	859,272.39	620,657.02	620,657.02	208,821.00
01 RECAUDACION CFE	360,521.22	421,450.55	781,971.77	574,799.08	574,799.08	214,277.86
02 RECAUDACION TESORERIA	51,314.80	25,985.82	77,300.62	45,857.94	45,857.94	-5,456.86
03 ASEO PÚBLICO	7,386.81	0.00	7,386.81	0.00	0.00	-7,386.81

Fecha: 27/04/2021 06:51:28 p.m.



MUNICIPIO DE ARMERIA, COL.
Sistema Integral de Contabilidad Gubernamental
ESTADO ANALITICO DE INGRESOS
DEL 1 DE FEBRERO AL 28 DE FEBRERO DE 2021

Análisis por: Clasificación por Rubro de Ingresos

Clave Presupuestaria Descripción
Rubro-Tipo-Clase-Conc

	Est Feb-Feb	AyR Feb-Feb	PrM Feb-Feb	Dev Feb-Feb	Rec Feb-Feb	Dif Feb-Feb
04 CEMENTERIOS						
05 RASTRO	69,019.65	17,132.05	86,151.70	76,286.92	76,286.92	7,267.27
06 SEGURIDAD PUBLICA	23,077.00	0.00	23,077.00	22,284.01	22,284.01	-792.99
04 OTROS DERECHOS	1,498.30	0.00	1,498.30	0.00	0.00	-1,498.30
01 LICENCIAS, PERMISOS, AUTORIZACIONES Y REFRENDOS	357,203.26	95,370.34	452,573.60	420,218.32	420,218.32	63,015.06
01 PERMISOS DE CONSTRUCCIÓN	106,652.66	44,451.73	151,104.39	156,450.94	156,450.94	49,798.28
03 PERMISO PARA DEMOLICIÓN	1,476.68	0.00	1,476.68	1,236.54	1,236.54	-240.14
05 PERMISO PARA CONSTRUCCIÓN DE ALBERCAS	737.95	0.00	737.95	0.00	0.00	-737.95
06 PERMISO PARA BARDEOS	425.25	0.00	425.25	0.00	0.00	-425.25
09 OTROS PERMISOS DE CONTRUCCIÓN	421.10	0.00	421.10	1,221.52	1,221.52	800.42
10 ALINEAMIENTOS	0.00	21,225.83	21,225.83	21,225.83	21,225.83	21,225.83
11 DESIGNACIÓN DE NÚMERO OFICIAL	83.88	0.00	83.88	48.39	48.39	-35.49
12 AUTORIZACIÓN DE LICENCIA DE USO DE SUELO	1,564.28	0.00	1,564.28	1,111.29	1,111.29	-452.99
13 DICTAMEN DE VOCACIÓN DE SUELO	49.88	0.00	49.88	0.00	0.00	-49.88
14 MEDICIÓN DE TERRENOS	4,016.30	0.00	4,016.30	4,662.92	4,662.92	646.62
15 LICENCIA PARA ROMPER PAVIMENTOS, BANQUETAS O MACHUELOS.	4,137.58	0.00	4,137.58	1,205.25	1,205.25	-2,932.33
16 AUTORIZACIÓN DE PROGRAMA PARCIAL DE URBANIZACIÓN	0.00	537.72	537.72	537.72	537.72	537.72
17 PERMISO PARA SUBDIVISIÓN O FUSIÓN DE LOTES	236.82	0.00	236.82	0.00	0.00	-236.82
19 PERMISO PARA CONSTRUIR EN RÉGIMEN DE CONDOMINIO	3,082.06	0.00	3,082.06	10,735.88	10,735.88	7,653.82
23 INCORPORACIÓN MUNICIPAL	107.96	0.00	107.96	0.00	0.00	-107.96
26 OTROS PERMISOS	12.89	0.00	12.89	0.00	0.00	-12.89
02 ANUNCIOS Y PUBLICIDAD	90,300.03	22,688.18	112,988.21	114,465.60	114,465.60	24,165.57
01 PUBLICIDAD PERMANENTE	2,155.62	521.28	2,676.90	1,613.16	1,613.16	-542.46
02 PUBLICIDAD TRANSITORIA	2,155.62	0.00	2,155.62	1,613.16	1,613.16	-542.46
03 BEBIDAS ALCOHOLICAS	0.00	521.28	521.28	0.00	0.00	0.00
01 EXPEDICIÓN DE LICENCIAS PARA FUNCIONAMIENTO DE ESTABLECIMIENTO	159,350.87	26,172.08	185,522.95	151,302.32	151,302.32	-8,048.55
02 REFRENDO DE ANUAL DE LICENCIA	10,670.21	0.00	10,670.21	4,481.00	4,481.00	-6,189.21
04 CAMBIO DE PROPIETARIO	132,385.92	26,172.08	158,558.00	127,977.36	127,977.36	-4,408.56
05 HORAS EXTRAS	124.54	0.00	124.54	0.00	0.00	-124.54
06 PERMISO PARA REALIZACIÓN DE EVENTOS ESPECIALES	13,552.43	0.00	13,552.43	18,843.96	18,843.96	5,291.53
07 PERMISO PARA FUNCIONAMIENTO TEMPORAL	1,794.16	0.00	1,794.16	0.00	0.00	-1,794.16
05 REGISTROS, CERTIFICACIONES Y LEGALIZACIONES	823.61	0.00	823.61	0.00	0.00	-823.61
01 EN OFICINAS	32,234.99	0.00	32,234.99	28,032.58	28,032.58	-4,202.41
02 A DOMICILIO	26,846.34	0.00	26,846.34	26,025.10	26,025.10	-821.24
03 DIVORCIOS	2,978.54	0.00	2,978.54	0.00	0.00	-2,978.54
06 CATASTRO	2,410.11	0.00	2,410.11	2,007.48	2,007.48	-402.63
	22,158.66	0.00	22,158.66	25,126.56	25,126.56	2,967.90



MUNICIPIO DE ARMERIA, COL.
Sistema Integral de Contabilidad Gubernamental
ESTADO ANALITICO DE INGRESOS
DEL 1 DE FEBRERO AL 28 DE FEBRERO DE 2021

Análisis por: Clasificación por Rubro de Ingresos

Clave Presupuestaria Descripción

Rubro-Tipo-Clase-Conc

	Est Feb-Feb	AyR Feb-Feb	PrM Feb-Feb	Dev Feb-Feb	Rec Feb-Feb	Dif Feb-Feb
01 COPIAS E IMPRESIONES	251.62	0.00	251.62	448.10	448.10	196.48
02 INFORMES Y CERTIFICACIONES DE CATASTRO	741.80	0.00	741.80	1,075.44	1,075.44	333.64
03 AVALÚOS, ASIGNACION DE CLAVES Y MEDICIONES	13,406.40	0.00	13,406.40	16,520.88	16,520.88	3,114.48
04 FUSIONES, SUBDIVISIONES, RELOTIFICACIONES, CESIONES Y REGISTROS	1,062.37	0.00	1,062.37	1,360.25	1,360.25	297.88
05 INSCRIPCIÓN Y MODIFICACIÓN DE REGISTROS	6,696.47	0.00	6,696.47	5,721.89	5,721.89	-974.58
07 ECOLOGÍA	8.71	434.40	443.11	0.00	0.00	-8.71
03 AUTORIZACIÓN PARA PODA O DERRIBO DE ÁRBOL	0.00	434.40	434.40	0.00	0.00	0.00
04 EXPEDICIÓN DE CÉDULA DE CALIBRACIÓN DE EQUIPO DE PERIFONEO	8.71	0.00	8.71	0.00	0.00	-8.71
08 DIVERSAS CERTIFICACIONES	34,641.75	23,790.85	58,432.60	57,692.76	57,692.76	23,051.01
01 COPIAS CERTIFICADAS	0.00	23,790.85	23,790.85	0.00	0.00	0.00
02 CERTIFICACIÓN DE RESIDENCIA	35.61	0.00	35.61	0.00	0.00	-35.61
04 CONSTANCIAS	9,602.07	0.00	9,602.07	24,197.40	24,197.40	14,595.33
05 REGISTRO DEL RIESGO DE SINIESTRALIDAD	25,004.07	0.00	25,004.07	33,495.36	33,495.36	8,491.29
05 ACCESORIOS DE DERECHOS	9,464.56	0.00	9,464.56	6,927.06	6,927.06	-2,537.50
02 RECARGOS	9,464.56	0.00	9,464.56	6,856.96	6,856.96	-2,607.60
03 GASTOS DE EJECUCIÓN	0.00	0.00	0.00	70.10	70.10	70.10
05 PRODUCTOS	79,191.27	0.00	79,191.27	34,635.13	34,635.13	-44,556.14
01 PRODUCTOS	79,191.27	0.00	79,191.27	34,635.13	34,635.13	-44,556.14
01 PRODUCTOS DERIVADOS DEL USO Y APROVECHAMIENTO DE BIENES NO SUJETOS A RÉGIMEN DE DOMINIO PÚBLICO	23,135.91	0.00	23,135.91	32,303.15	32,303.15	9,167.24
02 ARRENDAMIENTO DE BIENES MUEBLES E INMUEBLES	12,308.66	0.00	12,308.66	22,323.07	22,323.07	10,014.41
03 FORMAS IMPRESAS	8,200.28	0.00	8,200.28	9,980.08	9,980.08	1,779.80
05 BIENES VACANTES MOSTRENCOS	2,626.97	0.00	2,626.97	0.00	0.00	-2,626.97
03 OTROS PRODUCTOS QUE GENERAN INGRESOS CORRIENTES	56,055.36	0.00	56,055.36	2,331.98	2,331.98	-53,723.38
02 RENDIMIENTOS FINANCIEROS RECURSOS PROPIOS	2,406.89	0.00	2,406.89	2,257.60	2,257.60	-149.29
03 RENDIMIENTOS FINANCIEROS FAIS	39,765.91	0.00	39,765.91	46.17	46.17	-39,719.74
04 RENDIMIENTOS FINANCIEROS FORTAMUN	4,346.05	0.00	4,346.05	21.99	21.99	-4,324.06
05 OTROS RENDIMIENTOS FINANCIEROS	9,536.51	0.00	9,536.51	6.22	6.22	-9,530.29
06 APROVECHAMIENTOS	44,633.98	48,140.90	92,774.88	53,937.66	53,937.66	9,303.68
01 APROVECHAMIENTOS	44,633.98	48,140.90	92,774.88	53,937.66	53,937.66	9,303.68
02 MULTAS	24,652.21	48,140.90	72,793.11	42,224.23	42,224.23	17,572.02
01 MULTAS POR FALTAS A LA REGLAMENTACIÓN MUNICIPAL	43,226.40	48,140.90	91,367.30	67,415.98	67,415.98	24,189.58
02 RECARGOS DE MULTAS	1,013.35	0.00	1,013.35	1,289.65	1,289.65	276.30
03 GASTOS DE EJECUCIÓN DE MULTAS	11.80	0.00	11.80	0.00	0.00	-11.80
04 DESCUENTO DE MULTAS	-19,599.34	0.00	-19,599.34	-26,481.40	-26,481.40	-6,882.06
09 OTROS APROVECHAMIENTOS	19,981.77	0.00	19,981.77	11,713.43	11,713.43	-8,268.34

Fecha: 27/04/2021 06:51:28 p.m.



MUNICIPIO DE ARMERIA, COL.
Sistema Integral de Contabilidad Gubernamental
ESTADO ANALITICO DE INGRESOS
DEL 1 DE FEBRERO AL 28 DE FEBRERO DE 2021

Análisis por: Clasificación por Rubro de Ingresos

Clave Presupuestaria Descripción Rubro-Tipo-Clase-Conc	Est Feb-Feb	AyR Feb-Feb	PrM Feb-Feb	Dev Feb-Feb	Rec Feb-Feb	Dif Feb-Feb
03 REINTEGROS	19,672.25	0.00	19,672.25	11,713.43	11,713.43	-7,958.82
07 OTROS	309.52	0.00	309.52	0.00	0.00	-309.52
08 PARTICIPACIONES, APORTACIONES, CONVENIOS, INCENTIVOS DERIVADOS DE LA COLABORACIÓN FISCAL Y FONDOS DISTINTOS DE APORTACIONES	9,519,974.44	3,016,401.87	12,536,376.31	13,146,435.64	13,146,435.64	3,626,461.20
01 PARTICIPACIONES	5,026,974.59	0.00	5,026,974.59	7,229,757.64	7,229,757.64	2,202,783.05
01 FONDO GENERAL DE PARTICIPACIONES	4,756,481.26	0.00	4,756,481.26	4,984,221.83	4,984,221.83	227,740.57
02 FONDO DE FOMENTO MUNICIPAL	8,303.30	0.00	8,303.30	1,603,803.43	1,603,803.43	1,595,500.13
03 TENENCIA	59.39	0.00	59.39	0.00	0.00	-59.39
04 ISAN	82,930.62	0.00	82,930.62	97,020.36	97,020.36	14,089.74
05 IEPS	0.00	0.00	0.00	149,798.57	149,798.57	149,798.57
06 FONDO DE FISCALIZACIÓN	57.64	0.00	57.64	118,943.96	118,943.96	118,886.32
07 IEPS GASOLINA Y DIESEL	179,142.38	0.00	179,142.38	272,959.89	272,959.89	93,817.51
11 ISR POR ENAJENACION DE BIENES ART. 126	0.00	0.00	0.00	3,009.60	3,009.60	3,009.60
02 APORTACIONES	4,387,278.31	3,016,401.87	7,403,680.18	5,861,126.00	5,861,126.00	1,473,847.69
01 FONDO DE APORTACIÓN PARA LA INFRAESTRUCTURA SOCIAL	2,585,465.17	2,983,701.84	5,569,167.01	2,582,774.00	2,582,774.00	-2,691.17
01 FAIS DEL EJERCICIO	2,585,465.17	-5,382.52	2,580,082.65	2,582,774.00	2,582,774.00	-2,691.17
02 FAIS REFRENDOS	0.00	2,989,084.36	2,989,084.36	0.00	0.00	0.00
02 FONDO DE APORTACIÓN PARA EL FORTALECIMIENTO DE LOS MUNICIPIOS	1,801,813.14	32,700.03	1,834,513.17	3,278,352.00	3,278,352.00	1,476,538.86
01 FORTAMUN DEL EJERCICIO	1,801,813.14	0.00	1,801,813.14	3,278,352.00	3,278,352.00	1,476,538.86
02 FORTAMUN REFRENDOS	0.00	32,700.03	32,700.03	0.00	0.00	0.00
03 CONVENIOS	105,721.54	0.00	105,721.54	55,552.00	55,552.00	-50,169.54
01 MULTAS FEDERALES NO FISCALES	311.46	0.00	311.46	0.00	0.00	-311.46
03 ZOFEMAT	97,304.34	0.00	97,304.34	55,117.00	55,117.00	-42,187.34
04 ACCESORIOS DE ZOFEMAT	4,716.15	0.00	4,716.15	435.00	435.00	-4,281.15
02 RECARGOS	3,533.92	0.00	3,533.92	342.00	342.00	-3,191.92
04 ACTUALIZACION	1,182.23	0.00	1,182.23	93.00	93.00	-1,089.23
06 CONVENIOS DE PROGRAMAS FEDERALES	3,389.59	0.00	3,389.59	0.00	0.00	-3,389.59
22 APORTACION PROGRAMA MARIANA TRINITARIA	3,389.59	0.00	3,389.59	0.00	0.00	-3,389.59
TOTAL:	11,663,948.79	4,137,491.08	15,801,439.87	15,655,899.05	15,655,899.05	3,991,950.26
Ingresos excedentes:						3,991,950.26

- **Información Presupuestaria**
Estado Analítico del Presupuesto de Egresos





MUNICIPIO DE ARMERIA, COL.
Sistema Integral de Contabilidad Gubernamental
ESTADO ANALITICO DEL EJERCICIO DEL PRESUPUESTO DE EGRESOS
 Clasificador por Objeto del Gasto (Capítulo y Concepto)
DEL 1 DE ENERO AL 28 DE FEBRERO DE 2021

Análisis por: Clasificador por Objeto del Gasto

Clave Presupuestaria Descripción

Cap-Con

		Aprobado Ene-Feb	Ampliaciones / (Reducciones) Ene-Feb	Modificado Ene-Feb	Devengado Ene-Feb	Pagado Ene-Feb	Subejercicio Ene-Feb
1 0	SERVICIOS PERSONALES	14,233,625.13	1,239,966.57	15,473,591.70	11,234,067.38	9,638,708.72	4,239,524.32
1 1	REMUNERACIONES AL PERSONAL DE CARACTER PERMANENTE	6,077,858.77	810,311.14	6,888,169.91	5,917,516.45	5,911,538.21	970,653.46
1 2	REMUNERACIONES AL PERSONAL DE CARÁCTER TRANSITORIO	0.00	0.00	0.00	0.00	0.00	0.00
1 3	REMUNERACIONES ADICIONALES Y ESPECIALES	2,891,379.79	16,441.82	2,907,821.61	1,198,748.99	1,198,748.99	1,709,072.62
1 4	SEGURIDAD SOCIAL	371,232.28	155,663.00	526,895.28	526,895.28	234,523.57	0.00
1 5	OTRAS PRESTACIONES SOCIALES Y ECONOMICAS	4,092,756.13	257,550.61	4,350,306.74	3,111,735.26	1,814,726.55	1,238,571.48
1 6	PREVISIONES	321,226.76	0.00	321,226.76	0.00	0.00	321,226.76
1 7	PAGO DE ESTIMULOS A SERVIDORES PUBLICOS	479,171.40	0.00	479,171.40	479,171.40	479,171.40	0.00
2 0	MATERIALES Y SUMINISTROS	887,524.80	112,384.53	999,909.33	411,304.46	411,304.46	588,604.87
2 1	MATERIALES DE ADMINISTRACION, EMISION DE DOCUMENTOS Y ARTICULOS OFICIALES	33,033.91	55,845.70	88,879.61	71,603.00	71,603.00	17,276.61
2 2	ALIMENTOS Y UTENSILIOS	13,725.60	2,298.39	16,023.99	2,298.39	2,298.39	13,725.60
2 3	MATERIAS PRIMAS Y MATERIALES DE PRODUCCION Y COMERCIALIZACION	0.00	0.00	0.00	0.00	0.00	0.00
2 4	MATERIALES Y ARTICULOS DE CONSTRUCCION Y DE REPARACION	51,261.20	8,388.82	59,650.02	40,987.27	40,987.27	18,662.75
2 5	PRODUCTOS QUIMICOS, FARMACEUTICOS Y DE LABORATORIO	0.00	0.00	0.00	0.00	0.00	0.00
2 6	COMBUSTIBLES, LUBRICANTES Y ADITIVOS	697,039.24	45,698.48	742,737.72	283,879.01	283,879.01	458,858.71
2 7	VESTUARIO, BLANCOS, PRENDAS DE PROTECCION Y ARTICULOS DEPORTIVOS	0.00	0.00	0.00	0.00	0.00	0.00
2 8	MATERIALES Y SUMINISTROS PARA SEGURIDAD	0.00	0.00	0.00	0.00	0.00	0.00
2 9	HERRAMIENTAS, REFACCIONES Y ACCESORIOS MENORES	92,464.85	153.14	92,617.99	12,536.79	12,536.79	80,081.20
3 0	SERVICIOS GENERALES	1,272,258.92	436,944.79	1,709,203.71	836,645.51	829,685.51	872,558.20
3 1	SERVICIOS BÁSICOS	638,646.66	0.00	638,646.66	283,889.00	283,889.00	354,757.66
3 2	SERVICIOS DE ARRENDAMIENTO	20,185.60	430,000.00	450,185.60	429,370.77	429,370.77	20,814.83
3 3	SERVICIOS PROFESIONALES, CIENTIFICOS, TECNICOS Y OTROS SERVICIOS	66,402.74	106.62	66,509.36	7,233.36	7,233.36	59,276.00
3 4	SERVICIOS FINANCIEROS, BANCARIOS Y COMERCIALES	29,245.84	2,163.79	31,409.63	31,409.63	31,409.63	0.00
3 5	SERVICIOS DE INSTALACION, REPARACION, MANTENIMIENTO Y CONSERVACION	99,397.08	4,674.38	104,071.46	7,067.58	7,067.58	97,003.88
3 6	SERVICIOS DE COMUNICACION SOCIAL Y PUBLICIDAD	35,200.00	0.00	35,200.00	28,040.00	21,080.00	7,160.00
3 7	SERVICIOS DE TRASLADO Y VIATICOS	0.00	0.00	0.00	0.00	0.00	0.00
3 8	SERVICIOS OFICIALES	61,248.00	0.00	61,248.00	0.00	0.00	61,248.00
3 9	OTROS SERVICIOS GENERALES	321,933.00	0.00	321,933.00	49,635.17	49,635.17	272,297.83
4 0	TRANSFERENCIAS, ASIGNACIONES, SUBSIDIOS Y OTRAS AYUDAS	3,335,466.86	131,797.29	3,467,264.15	3,018,959.81	2,619,806.92	448,304.34
4 1	TRANSFERENCIAS INTERNAS Y ASIGNACIONES AL SECTOR PÚBLICO	0.00	0.00	0.00	0.00	0.00	0.00

"BAJO PROTESTA DE DECIR VERDAD DECLARAMOS QUE LOS ESTADOS FINANCIEROS Y SUS NOTAS, SON RAZONABLEMENTE CORRECTOS Y SON REPOSABILIDAD DEL EMISOR"

Fecha: 27/04/2021 06:48:44 p.m.



MUNICIPIO DE ARMERIA, COL.
Sistema Integral de Contabilidad Gubernamental
ESTADO ANALITICO DEL EJERCICIO DEL PRESUPUESTO DE EGRESOS
 Clasificador por Objeto del Gasto (Capítulo y Concepto)
DEL 1 DE ENERO AL 28 DE FEBRERO DE 2021

Análisis por: Clasificador por Objeto del Gasto

Clave Presupuestaria Descripción

Cap-Con		Aprobado Ene-Feb	Ampliaciones / (Reducciones) Ene-Feb	Modificado Ene-Feb	Devengado Ene-Feb	Pagado Ene-Feb	Subejercicio Ene-Feb
4 2	TRANSFERENCIAS AL RESTO DEL SECTOR PUBLICO	933,194.34	130,451.93	1,063,646.27	849,607.27	849,607.27	214,039.00
4 3	SUBSIDIOS Y SUBVENCIONES	0.00	0.00	0.00	0.00	0.00	0.00
4 4	AYUDAS SOCIALES	22,000.00	0.00	22,000.00	1,500.00	1,500.00	20,500.00
4 5	PENSIONES Y JUBILACIONES	2,380,272.52	1,345.36	2,381,617.88	2,167,852.54	1,768,699.65	213,765.34
4 6	TRANSFERENCIAS A FIDEICOMISOS, MANDATOS Y CONTRATOS ANALOGOS.	0.00	0.00	0.00	0.00	0.00	0.00
4 7	TRANSFERENCIAS A LA SEGURIDAD SOCIAL	0.00	0.00	0.00	0.00	0.00	0.00
4 8	DONATIVOS	0.00	0.00	0.00	0.00	0.00	0.00
4 9	TRANSFERENCIAS AL EXTERIOR	0.00	0.00	0.00	0.00	0.00	0.00
5 0	BIENES MUEBLES, INMUEBLES E INTANGIBLES	0.00	11,948.00	11,948.00	11,948.00	11,948.00	0.00
5 1	MOBILIARIO Y EQUIPO DE ADMINISTRACION	0.00	11,948.00	11,948.00	11,948.00	11,948.00	0.00
5 2	MOBILIARIO Y EQUIPO EDUCACIONAL Y RECREATIVO	0.00	0.00	0.00	0.00	0.00	0.00
5 3	EQUIPO E INSTRUMENTAL MEDICO Y DE LABORATORIO	0.00	0.00	0.00	0.00	0.00	0.00
5 4	VEHICULOS Y EQUIPO DE TRANSPORTE	0.00	0.00	0.00	0.00	0.00	0.00
5 5	EQUIPO DE DEFENSA Y SEGURIDAD	0.00	0.00	0.00	0.00	0.00	0.00
5 6	MAQUINARIA, OTROS EQUIPOS Y HERRAMIENTAS	0.00	0.00	0.00	0.00	0.00	0.00
5 7	ACTIVOS BIOLOGICOS	0.00	0.00	0.00	0.00	0.00	0.00
5 8	BIENES INMUEBLES	0.00	0.00	0.00	0.00	0.00	0.00
5 9	ACTIVOS INTANGIBLES	0.00	0.00	0.00	0.00	0.00	0.00
6 0	INVERSION PUBLICA	5,170,930.34	-5,382.52	5,165,547.82	0.00	0.00	5,165,547.82
6 1	OBRA PUBLICA EN BIENES DE DOMINIO PUBLICO	5,170,930.34	-5,382.52	5,165,547.82	0.00	0.00	5,165,547.82
6 2	OBRA PUBLICA EN BIENES PROPIOS	0.00	0.00	0.00	0.00	0.00	0.00
6 3	PROYECTOS PRODUCTIVOS Y ACCIONES DE FOMENTO	0.00	0.00	0.00	0.00	0.00	0.00
7 0	INVERSIONES FINANCIERAS Y OTRAS PROVISIONES	0.00	0.00	0.00	0.00	0.00	0.00
7 1	INVERSIONES PARA EL FOMENTO DE ACTIVIDADES PRODUCTIVAS	0.00	0.00	0.00	0.00	0.00	0.00
7 2	ACCIONES Y PARTICIPACIONES DE CAPITAL	0.00	0.00	0.00	0.00	0.00	0.00
7 3	COMPRA DE TITULOS Y VALORES	0.00	0.00	0.00	0.00	0.00	0.00
7 4	CONCESION DE PRESTAMOS	0.00	0.00	0.00	0.00	0.00	0.00
7 5	INVERSIONES EN FIDEICOMISOS, MANDATOS Y OTROS ANALOGOS	0.00	0.00	0.00	0.00	0.00	0.00
7 6	OTRAS INVERSIONES FINANCIERAS	0.00	0.00	0.00	0.00	0.00	0.00
7 9	PROVISIONES PARA CONTINGENCIAS Y OTRAS EROGACIONES ESPECIALES	0.00	0.00	0.00	0.00	0.00	0.00
8 0	PARTICIPACIONES Y APORTACIONES	0.00	0.00	0.00	0.00	0.00	0.00
8 1	PARTICIPACIONES	0.00	0.00	0.00	0.00	0.00	0.00
8 3	APORTACIONES	0.00	0.00	0.00	0.00	0.00	0.00

"BAJO PROTESTA DE DECIR VERDAD DECLARAMOS QUE LOS ESTADOS FINANCIEROS Y SUS NOTAS, SON RAZONABLEMENTE CORRECTOS Y SON REponsABILIDAD DEL EMISOR"

Fecha: 27/04/2021 06:48:44 p.m.



MUNICIPIO DE ARMERIA, COL.
Sistema Integral de Contabilidad Gubernamental
ESTADO ANALITICO DEL EJERCICIO DEL PRESUPUESTO DE EGRESOS
 Clasificador por Objeto del Gasto (Capítulo y Concepto)
DEL 1 DE ENERO AL 28 DE FEBRERO DE 2021

Análisis por: Clasificador por Objeto del Gasto

Clave Presupuestaria Descripción

Cap-Con

		Aprobado Ene-Feb	Ampliaciones / (Reducciones) Ene-Feb	Modificado Ene-Feb	Devengado Ene-Feb	Pagado Ene-Feb	Subejercicio Ene-Feb
8	5						
		0.00	0.00	0.00	0.00	0.00	0.00
9	0	5,635,960.86	3,116,421.69	8,752,382.55	11,918,746.38	8,314,556.94	-3,166,363.83
9	1						
		3,197,929.87	92,394.06	3,290,323.93	3,290,323.93	3,290,323.93	0.00
9	2						
		183,341.07	2,243.26	185,584.33	185,584.33	185,584.33	0.00
9	3						
		0.00	0.00	0.00	0.00	0.00	0.00
9	4						
		0.00	0.00	0.00	0.00	0.00	0.00
9	5						
		0.00	0.00	0.00	0.00	0.00	0.00
9	6						
		0.00	0.00	0.00	0.00	0.00	0.00
9	9						
		2,254,689.92	3,021,784.37	5,276,474.29	8,442,838.12	4,838,648.68	-3,166,363.83
TOTAL DEL GASTO:		30,535,766.91	5,044,080.35	35,579,847.26	27,431,671.54	21,826,010.55	8,148,175.72

"BAJO PROTESTA DE DECIR VERDAD DECLARAMOS QUE LOS ESTADOS FINANCIEROS Y SUS NOTAS, SON RAZONABLEMENTE CORRECTOS Y SON REPONSABILIDAD DEL EMISOR"

Fecha: 27/04/2021 06:48:44 p.m.



MUNICIPIO DE ARMERIA, COL.
Sistema Integral de Contabilidad Gubernamental
ESTADO ANALITICO DEL EJERCICIO DEL PRESUPUESTO DE EGRESOS

DEL 1 DE ENERO AL 28 DE FEBRERO DE 2021

Análisis por: Objeto del Gasto

Clave Presupuestaria Descripción
 Cap-Con-PGen-PEsp

	Apr	Ene-Feb	Mayr Ene-Feb	PrM Ene-Feb	Dev Ene-Feb	Pag Ene-Feb	SEje Ene-Feb
01 SERVICIOS PERSONALES	14,233,625.13	1,239,966.57	15,473,591.70	11,234,067.38	9,638,708.72	4,239,524.32	
01 01 REMUNERACIONES AL PERSONAL DE CARACTER PERMANENTE	6,077,858.77	810,311.14	6,888,169.91	5,917,516.45	5,911,538.21	970,653.46	
01 01 01 DIETAS	389,000.00	0.00	389,000.00	389,000.00	389,000.00	0.00	
01 01 01 02 COMPENSACIONES	389,000.00	0.00	389,000.00	389,000.00	389,000.00	0.00	
01 01 03 SUELDOS BASE AL PERSONAL PERMANENTE	5,688,858.77	810,311.14	6,499,169.91	5,528,516.45	5,522,538.21	970,653.46	
01 01 03 01 SUELDO	2,588,209.10	390,821.58	2,979,030.68	2,515,185.30	2,512,196.18	463,845.38	
01 01 03 02 SOBRE SUELDO	2,588,209.10	390,821.58	2,979,030.68	2,515,185.30	2,512,196.18	463,845.38	
01 01 03 03 QUINQUENIOS	512,440.57	28,667.98	541,108.55	498,145.85	498,145.85	42,962.70	
01 03 REMUNERACIONES ADICIONALES Y ESPECIALES	2,891,379.79	16,441.82	2,907,821.61	1,198,748.99	1,198,748.99	1,709,072.62	
01 03 02 PRIMAS DE VACACIONES, DOMINICAL Y GRATIFICACIÓN DE FIN DE AÑO	1,851,781.55	68.49	1,851,850.04	290,333.13	290,333.13	1,561,516.91	
01 03 02 01 PRIMA VACACIONAL	410,605.20	0.00	410,605.20	84,042.00	84,042.00	326,563.20	
01 03 02 05 AGUINALDO	408,000.00	0.00	408,000.00	12,890.61	12,890.61	395,109.39	
01 03 02 08 AJUSTE FIN DE AÑO	0.00	68.49	68.49	68.49	68.49	0.00	
01 03 02 09 AYUDA POR SERVICIO	1,033,176.35	0.00	1,033,176.35	193,332.03	193,332.03	839,844.32	
01 03 04 COMPENSACIONES	1,039,598.24	16,373.33	1,055,971.57	908,415.86	908,415.86	147,555.71	
01 03 04 01 COMPENSACIONES	1,039,598.24	16,373.33	1,055,971.57	908,415.86	908,415.86	147,555.71	
01 04 SEGURIDAD SOCIAL	371,232.28	155,663.00	526,895.28	526,895.28	234,523.57	0.00	
01 04 01 APORTACIONES DE SEGURIDAD SOCIAL	230,947.51	3,576.06	234,523.57	234,523.57	234,523.57	0.00	
01 04 01 01 CUOTAS AL IMSS	230,164.95	3,184.78	233,349.73	233,349.73	233,349.73	0.00	
01 04 01 02 PREVISIÓN SOCIAL MÚLTIPLE	782.56	391.28	1,173.84	1,173.84	1,173.84	0.00	
01 04 03 APORTACIONES AL SISTEMA PARA EL RETIRO	140,284.77	152,086.94	292,371.71	292,371.71	0.00	0.00	
01 04 03 02 APORTACION FONDO DE PENSIONES	140,284.77	152,086.94	292,371.71	292,371.71	0.00	0.00	
01 05 OTRAS PRESTACIONES SOCIALES Y ECONOMICAS	4,092,756.13	257,550.61	4,350,306.74	3,111,735.26	1,814,726.55	1,238,571.48	
01 05 04 PRESTACIONES CONTRACTUALES	4,092,756.13	257,550.61	4,350,306.74	3,111,735.26	1,814,726.55	1,238,571.48	
01 05 04 03 APOYO PARA ADQUISICIÓN DE LENTES	80,235.44	0.00	80,235.44	0.00	0.00	80,235.44	
01 05 04 09 AYUDA DE TRANSPORTE	280,676.48	0.00	280,676.48	269,358.88	269,358.88	11,317.60	
01 05 04 10 AYUDA PARA RENTA	557,356.56	85,359.46	642,716.02	534,743.62	534,743.62	107,972.40	
01 05 04 14 AYUDA PARA UNIFORME	221,985.72	34,123.26	256,108.98	213,103.06	213,103.06	43,005.92	
01 05 04 20 BONO DE ANTIGÜEDAD	720,899.93	0.00	720,899.93	0.00	0.00	720,899.93	
01 05 04 31 BONO DEL BURÓCRATA	1,360,225.99	0.00	1,360,225.99	1,297,008.71	0.00	63,217.28	
01 05 04 46 CANASTA BÁSICA	724,391.68	110,946.43	835,338.11	695,510.51	695,510.51	139,827.60	
01 05 04 48 DÍA 31	95,839.23	27,121.46	122,960.69	91,958.32	91,958.32	31,002.37	
01 05 04 50 ESTIMULO PROFESIONAL	25,438.32	0.00	25,438.32	10,052.16	10,052.16	15,386.16	
01 05 04 52 GASTOS DE EJECUCIÓN	25,706.78	0.00	25,706.78	0.00	0.00	25,706.78	
01 06 PREVISIONES	321,226.76	0.00	321,226.76	0.00	0.00	321,226.76	
01 06 01 PREVISIONES DE CARÁCTER LABORAL, ECONÓMICA Y DE	321,226.76	0.00	321,226.76	0.00	0.00	321,226.76	



MUNICIPIO DE ARMERIA, COL.
Sistema Integral de Contabilidad Gubernamental
ESTADO ANALITICO DEL EJERCICIO DEL PRESUPUESTO DE EGRESOS

DEL 1 DE ENERO AL 28 DE FEBRERO DE 2021

Análisis por: Objeto del Gasto

Clave Presupuestaria Descripción
Cap-Con-PGen-PEsp

	Apr	Ene-Feb	AyR	Ene-Feb	PrM	Ene-Feb	Dev	Ene-Feb	Pag	Ene-Feb	SEje	Ene-Feb
SEGURIDAD SOCIAL												
01 06 01 01 PREVISIÓN PARA INC. SALARIALES		321,226.76		0.00		321,226.76		0.00		0.00		321,226.76
01 07 PAGO DE ESTIMULOS A SERVIDORES PUBLICOS		479,171.40		0.00		479,171.40		479,171.40		479,171.40		0.00
01 07 01 ESTÍMULOS		479,171.40		0.00		479,171.40		479,171.40		479,171.40		0.00
01 07 01 02 GASTOS DE REPRESENTACIÓN		479,171.40		0.00		479,171.40		479,171.40		479,171.40		0.00
02 MATERIALES Y SUMINISTROS		887,524.80		112,384.53		999,909.33		411,304.46		411,304.46		588,604.87
02 01 MATERIALES DE ADMINISTRACION, EMISION DE DOCUMENTOS Y ARTICULOS OFICIALES		33,033.91		55,845.70		88,879.61		71,603.00		71,603.00		17,276.61
02 01 01 MATERIALES, ÚTILES Y EQUIPOS MENORES DE OFICINA		18,699.61		580.00		19,279.61		2,003.00		2,003.00		17,276.61
02 01 01 01 MATERIAL Y ÚTILES DE OFICINA		18,699.61		0.00		18,699.61		1,423.00		1,423.00		17,276.61
02 01 01 04 MATERIAL Y ÚTILES DE IMPRESIÓN		0.00		580.00		580.00		580.00		580.00		0.00
02 01 05 MATERIAL IMPRESO E INFORMACIÓN DIGITAL		4,876.64		-4,876.64		0.00		0.00		0.00		0.00
02 01 05 01 MATERIAL IMPRESO.		4,876.64		-4,876.64		0.00		0.00		0.00		0.00
02 01 06 MATERIAL DE LIMPIEZA		9,457.66		60,142.34		69,600.00		69,600.00		69,600.00		0.00
02 01 06 01 MATERIAL PARA ASEO, LIMPIEZA E HIGIENE		9,457.66		60,142.34		69,600.00		69,600.00		69,600.00		0.00
02 02 ALIMENTOS Y UTENSILIOS		13,725.60		2,298.39		16,023.99		2,298.39		2,298.39		13,725.60
02 02 01 PRODUCTOS ALIMENTICIOS PARA PERSONAS		13,725.60		2,298.39		16,023.99		2,298.39		2,298.39		13,725.60
02 02 01 01 PRODUCTOS ALIMENTICIOS DERIVADOS DE PROGRAMAS INSTITUCIONALES		13,725.60		2,298.39		16,023.99		2,298.39		2,298.39		13,725.60
02 04 MATERIALES Y ARTICULOS DE CONSTRUCCION Y DE REPARACION		51,261.20		8,388.82		59,650.02		40,987.27		40,987.27		18,662.75
02 04 06 MATERIAL ELÉCTRICO Y ELECTRÓNICO		4,613.79		2,057.30		6,671.09		6,671.09		6,671.09		0.00
02 04 06 02 MATERIAL ELÉCTRICO PARA EL SISTEMA DE ALUMBRADO PÚBLICO		4,613.79		2,057.30		6,671.09		6,671.09		6,671.09		0.00
02 04 09 OTROS MATERIALES Y ARTÍCULOS DE CONSTRUCCIÓN Y REPARACIÓN		46,647.41		6,331.52		52,978.93		34,316.18		34,316.18		18,662.75
02 04 09 01 OTROS MATERIALES Y ARTÍCULOS DE CONSTRUCCIÓN Y REPARACIÓN		46,647.41		6,331.52		52,978.93		34,316.18		34,316.18		18,662.75
02 06 COMBUSTIBLES, LUBRICANTES Y ADITIVOS		697,039.24		45,698.48		742,737.72		283,879.01		283,879.01		458,858.71
02 06 01 COMBUSTIBLES, LUBRICANTES Y ADITIVOS		697,039.24		45,698.48		742,737.72		283,879.01		283,879.01		458,858.71
02 06 01 01 GASOLINA		400,054.05		44,839.46		444,893.51		214,891.96		214,891.96		230,001.55
02 06 01 02 DIESEL		282,265.10		0.00		282,265.10		65,578.01		65,578.01		216,687.09
02 06 01 04 ACEITES Y GRASAS		14,720.09		859.02		15,579.11		3,409.04		3,409.04		12,170.07
02 09 HERRAMIENTAS, REFACCIONES Y ACCESORIOS MENORES		92,464.85		153.14		92,617.99		12,536.79		12,536.79		80,081.20
02 09 06 REFACCIONES Y ACCESORIOS MENORES DE EQUIPO DE TRANSPORTE		92,464.85		153.14		92,617.99		12,536.79		12,536.79		80,081.20
02 09 06 01 REFACCIONES Y ACCESORIOS MENORES DE EQUIPO DE TRANSPORTE		92,464.85		153.14		92,617.99		12,536.79		12,536.79		80,081.20
03 SERVICIOS GENERALES		1,272,258.92		436,944.79		1,709,203.71		836,645.51		829,685.51		872,558.20
03 01 SERVICIOS BÁSICOS		638,646.66		0.00		638,646.66		283,889.00		283,889.00		354,757.66

Fecha: 27/04/2021 06:46:35 p.m.



MUNICIPIO DE ARMERIA, COL.
Sistema Integral de Contabilidad Gubernamental
ESTADO ANALITICO DEL EJERCICIO DEL PRESUPUESTO DE EGRESOS

DEL 1 DE ENERO AL 28 DE FEBRERO DE 2021

Análisis por: Objeto del Gasto

Clave Presupuestaria Descripción
Cap-Con-PGen-PEsp

	Apr	Ene-Feb	AyR Ene-Feb	PrM Ene-Feb	Dev Ene-Feb	Pag Ene-Feb	SEje Ene-Feb
03 01 01 ENERGÍA ELÉCTRICA		638,646.66	0.00	638,646.66	283,889.00	283,889.00	354,757.66
03 01 01 01 ENERGIA ELÉCTRICA DE OFICINAS ADMINISTRATIVAS		171,980.00	0.00	171,980.00	41,138.00	41,138.00	130,842.00
03 01 01 02 ENERGÍA ELÉCTRICA DE ALUMBRADO PÚBLICO		466,666.66	0.00	466,666.66	242,751.00	242,751.00	223,915.66
03 02 SERVICIOS DE ARRENDAMIENTO		20,185.60	430,000.00	450,185.60	429,370.77	429,370.77	20,814.83
03 02 01 ARRENDAMIENTO DE TERRENOS		0.00	430,000.00	430,000.00	429,370.77	429,370.77	629.23
03 02 01 01 ARRENDAMIENTO DE TERRENOS		0.00	430,000.00	430,000.00	429,370.77	429,370.77	629.23
03 02 06 ARRENDAMIENTO DE MAQUINARIA, OTROS EQUIPOS Y HERRAMIENTAS		8,400.00	0.00	8,400.00	0.00	0.00	8,400.00
03 02 06 01 ARRENDAMIENTO DE MAQUINARIA PARA LA CONSTRUCCIÓN		8,400.00	0.00	8,400.00	0.00	0.00	8,400.00
03 02 09 OTROS ARRENDAMIENTOS		11,785.60	0.00	11,785.60	0.00	0.00	11,785.60
03 02 09 01 ARRENDAMIENTO DE MUEBLES PARA EVENTOS INCLUYE MANTELERÍA, LONAS Y CARPAS.		11,785.60	0.00	11,785.60	0.00	0.00	11,785.60
03 03 SERVICIOS PROFESIONALES, CIENTIFICOS, TECNICOS Y OTROS SERVICIOS		66,402.74	106.62	66,509.36	7,233.36	7,233.36	59,276.00
03 03 02 SERVICIOS DE DISEÑO, ARQUITECTURA, INGENIERÍA Y ACTIVIDADES RELACIONADAS		8,120.00	0.00	8,120.00	0.00	0.00	8,120.00
03 03 02 02 SERVICIO DE INGENIERIA CIVIL, MECÁNICA Y ELECTRÓNICA		8,120.00	0.00	8,120.00	0.00	0.00	8,120.00
03 03 03 SERVICIOS DE CONSULTORÍA ADMINISTRATIVA, PROCESOS, TÉCNICA Y EN TECNOLOGÍAS DE LA INFORMACIÓN		51,156.00	0.00	51,156.00	0.00	0.00	51,156.00
03 03 03 01 SERVICIOS DE CONSULTORÍA EN ACTIVIDADES COMO PLANEACIÓN Y DISEÑO EN SISTEMAS DE COMPUTO		51,156.00	0.00	51,156.00	0.00	0.00	51,156.00
03 03 04 SERVICIOS DE CAPACITACIÓN		7,126.74	106.62	7,233.36	7,233.36	7,233.36	0.00
03 03 04 01 SERVICIOS DE PREPARACIÓN E IMPARTICIÓN DE CURSOS		7,126.74	106.62	7,233.36	7,233.36	7,233.36	0.00
03 04 SERVICIOS FINANCIEROS, BANCARIOS Y COMERCIALES		29,245.84	2,163.79	31,409.63	31,409.63	31,409.63	0.00
03 04 01 SERVICIOS FINANCIEROS Y BANCARIOS		15,149.25	2,037.74	17,186.99	17,186.99	17,186.99	0.00
03 04 01 01 COMISIONES BANCARIAS		15,149.25	2,037.74	17,186.99	17,186.99	17,186.99	0.00
03 04 02 SERVICIOS DE COBRANZA, INVESTIGACIÓN CREDITICIA Y SIMILAR		14,096.59	126.05	14,222.64	14,222.64	14,222.64	0.00
03 04 02 01 SERVICIOS DE COBRANZA		14,096.59	126.05	14,222.64	14,222.64	14,222.64	0.00
03 05 SERVICIOS DE INSTALACION, REPARACION, MANTENIMIENTO Y CONSERVACION		99,397.08	4,674.38	104,071.46	7,067.58	7,067.58	97,003.88
03 05 02 INSTALACIÓN, REPARACIÓN Y MANTENIMIENTO DE MOBILIARIO Y EQUIPO DE ADMINISTRACIÓN, EDUCACIONAL Y RECREATIVO		0.00	1,136.80	1,136.80	1,136.80	1,136.80	0.00
03 05 02 01 MANTENIMIENTO DE MOBILIARIO Y EQUIPO DE ADMINISTRACIÓN INCLUYE SEGURO		0.00	1,136.80	1,136.80	1,136.80	1,136.80	0.00
03 05 05 REPARACIÓN Y MANTENIMIENTO DE EQUIPO DE TRANSPORTE		90,000.00	0.00	90,000.00	0.00	0.00	90,000.00
03 05 05 01 MANTENIMIENTO DE EQUIPO DE TRANSPORTE TERRESTRE		90,000.00	0.00	90,000.00	0.00	0.00	90,000.00
03 05 07 INSTALACIÓN, REPARACIÓN Y MANTENIMIENTO DE MAQUINARIA, OTROS EQUIPOS Y HERRAMIENTA		9,397.08	3,537.58	12,934.66	5,930.78	5,930.78	7,003.88



MUNICIPIO DE ARMERIA, COL.
Sistema Integral de Contabilidad Gubernamental
ESTADO ANALITICO DEL EJERCICIO DEL PRESUPUESTO DE EGRESOS

DEL 1 DE ENERO AL 28 DE FEBRERO DE 2021

Análisis por: Objeto del Gasto

Clave Presupuestaria Cap-Con-PGen-PEsp	Descripción	Apr Ene-Feb	AyR Ene-Feb	PrM Ene-Feb	Dev Ene-Feb	Pag Ene-Feb	SEje Ene-Feb
03 05 07 01	REPARACIÓN Y MANTENIMIENTO DE MAQUINARIA						
03 05 07 02	REPARACIÓN Y MANTENIMIENTO DE VEHÍCULOS	0.00	1,856.00	1,856.00	1,856.00	1,856.00	0.00
03 06	SERVICIOS DE COMUNICACION SOCIAL Y PUBLICIDAD	9,397.08	1,681.58	11,078.66	4,074.78	4,074.78	7,003.88
03 06 02	DIFUSIÓN POR RADIO, TELEVISIÓN Y OTROS MEDIOS DE MENSAJES COMERCIALES PARA PROMOVER LA VENTA DE BIENES O SERVICIOS	35,200.00	0.00	35,200.00	28,040.00	21,080.00	7,160.00
03 06 02 02	PUBLICIDAD Y DIFUSIÓN MASIVA POR RADIO PARA COMERCIALIZAR SUS PRODUCTOS	35,200.00	0.00	35,200.00	28,040.00	21,080.00	7,160.00
03 08	SERVICIOS OFICIALES	61,248.00	0.00	61,248.00	0.00	0.00	61,248.00
03 08 02	GASTOS DE ORDEN SOCIAL Y CULTURAL	61,248.00	0.00	61,248.00	0.00	0.00	61,248.00
03 08 02 02	GASTOS POR CELEBRACIÓN DE ACTOS DE ORDEN SOCIAL	2,436.00	0.00	2,436.00	0.00	0.00	2,436.00
03 08 02 03	GASTOS POR CELEBRACIÓN DE ACTOS DE ORDEN CULTURAL	58,812.00	0.00	58,812.00	0.00	0.00	58,812.00
03 09	OTROS SERVICIOS GENERALES	321,933.00	0.00	321,933.00	49,635.17	49,635.17	272,297.83
03 09 02	IMPUESTOS Y DERECHOS	131,082.00	0.00	131,082.00	14,555.00	14,555.00	116,527.00
03 09 02 05	CERTIFICACIONES Y DEMÁS IMPUESTOS Y DERECHOS	131,082.00	0.00	131,082.00	14,555.00	14,555.00	116,527.00
03 09 04	SENTENCIAS Y RESOLUCIONES POR AUTORIDAD COMPETENTE	190,851.00	0.00	190,851.00	35,080.17	35,080.17	155,770.83
03 09 04 01	OBLIGACIONES O INDEMNIZACIONES DERIVADAS DE RESOLUCIONES DE AUTORIDADES COMPETENTES	190,851.00	0.00	190,851.00	35,080.17	35,080.17	155,770.83
04	TRANSFERENCIAS, ASIGNACIONES, SUBSIDIOS Y OTRAS AYUDAS	3,335,466.86	131,797.29	3,467,264.15	3,018,959.81	2,619,806.92	448,304.34
04 02	TRANSFERENCIAS AL RESTO DEL SECTOR PUBLICO	933,194.34	130,451.93	1,063,646.27	849,607.27	849,607.27	214,039.00
04 02 01	TRANSFERENCIAS OTORGADAS A ENTIDADES PARAESTATALES NO EMPRESARIALES Y NO FINANCIERAS	933,194.34	130,451.93	1,063,646.27	849,607.27	849,607.27	214,039.00
04 04	AYUDAS SOCIALES	22,000.00	0.00	22,000.00	1,500.00	1,500.00	20,500.00
04 04 01	AYUDAS SOCIALES A PERSONAS	22,000.00	0.00	22,000.00	1,500.00	1,500.00	20,500.00
04 05	PENSIONES Y JUBILACIONES	2,380,272.52	1,345.36	2,381,617.88	2,167,852.54	1,768,699.65	213,765.34
04 05 02	JUBILACIONES	2,380,272.52	1,345.36	2,381,617.88	2,167,852.54	1,768,699.65	213,765.34
05	BIENES MUEBLES, INMUEBLES E INTANGIBLES	0.00	11,948.00	11,948.00	11,948.00	11,948.00	0.00
05 01	MOBILIARIO Y EQUIPO DE ADMINISTRACION	0.00	11,948.00	11,948.00	11,948.00	11,948.00	0.00
05 01 09	OTROS MOBILIARIOS Y EQUIPOS DE ADMINISTRACIÓN	0.00	11,948.00	11,948.00	11,948.00	11,948.00	0.00
06	INVERSION PUBLICA	5,170,930.34	-5,382.52	5,165,547.82	0.00	0.00	5,165,547.82
06 01	OBRA PUBLICA EN BIENES DE DOMINIO PUBLICO	5,170,930.34	-5,382.52	5,165,547.82	0.00	0.00	5,165,547.82
06 01 04	DIVISIÓN DE TERRENOS Y CONSTRUCCIÓN DE OBRAS DE URBANIZACIÓN	5,170,930.34	-5,382.52	5,165,547.82	0.00	0.00	5,165,547.82
06 01 04 07	CONSTRUCCIÓN DE OTRAS OBRAS DE URBANIZACIÓN	5,170,930.34	-5,382.52	5,165,547.82	0.00	0.00	5,165,547.82
09	DEUDA PUBLICA	5,635,960.86	3,116,421.69	8,752,382.55	11,918,746.38	8,314,556.94	-3,166,363.83
09 01	AMORTIZACION DE LA DEUDA PUBLICA	3,197,929.87	92,394.06	3,290,323.93	3,290,323.93	3,290,323.93	0.00
09 01 01	AMORTIZACIÓN DE LA DEUDA INTERNA CON INSTITUCIONES DE CRÉDITO	3,197,929.87	92,394.06	3,290,323.93	3,290,323.93	3,290,323.93	0.00



MUNICIPIO DE ARMERIA, COL.
Sistema Integral de Contabilidad Gubernamental
ESTADO ANALITICO DEL EJERCICIO DEL PRESUPUESTO DE EGRESOS

DEL 1 DE ENERO AL 28 DE FEBRERO DE 2021

Análisis por: Objeto del Gasto

Clave Presupuestaria Descripción

Cap-Con-PGen-PEsp

	Apr Ene-Feb	AyR Ene-Feb	PrM Ene-Feb	Dev Ene-Feb	Pag Ene-Feb	SEje Ene-Feb	
09 01 01 01 CREDITO BANOBRAS 7174		104,800.75	0.00	104,800.75	104,800.75	104,800.75	0.00
09 01 01 02 CREDITO BANOBRAS 7208		38,583.66	0.00	38,583.66	38,583.66	38,583.66	0.00
09 01 01 06 CREDITO SIMPLE AFIRME 7919		3,054,545.46	-3,054,545.46	0.00	0.00	0.00	0.00
09 01 01 07 CREDITO SIMPLE AFIRME 2020		0.00	3,146,939.52	3,146,939.52	3,146,939.52	3,146,939.52	0.00
09 02 INTERESES DE LA DEUDA PUBLICA		183,341.07	2,243.26	185,584.33	185,584.33	185,584.33	0.00
09 02 01 INTERESES DE LA DEUDA INTERNA CON INSTITUCIONES DE CRÉDITO		183,341.07	2,243.26	185,584.33	185,584.33	185,584.33	0.00
09 09 ADEUDOS DE EJERCICIOS FISCALES ANTERIORES (ADEFAS)		2,254,689.92	3,021,784.37	5,276,474.29	8,442,838.12	4,838,648.68	-3,166,363.83
09 09 01 ADEFAS		2,254,689.92	3,021,784.37	5,276,474.29	8,442,838.12	4,838,648.68	-3,166,363.83
09 09 01 01 ADEFAS DE COMPRA DE BIENES		630,903.67	2,989,084.35	3,619,988.02	5,339,038.58	4,774,473.19	-1,719,050.56
09 09 01 02 ADEFAS POR SERVICIOS PERSONALES		1,623,786.25	32,700.02	1,656,486.27	3,103,799.54	64,175.49	-1,447,313.27
TOTAL DEL GASTO:	30,535,766.91	5,044,080.35	35,579,847.26	27,431,671.54	21,826,010.55	8,148,175.72	



MUNICIPIO DE ARMERIA, COL.
Sistema Integral de Contabilidad Gubernamental
ESTADO ANALITICO DEL EJERCICIO DEL PRESUPUESTO DE EGRESOS

DEL 1 DE FEBRERO AL 28 DE FEBRERO DE 2021

Análisis por: Objeto del Gasto

Clave Presupuestaria Descripción
Cap-Con-PGen-PEsp

	Apr	Feb-Feb	AyR Feb-Feb	PrM Feb-Feb	Dev Feb-Feb	Pag Feb-Feb	SEje Feb-Feb
01 SERVICIOS PERSONALES							
01 01 REMUNERACIONES AL PERSONAL DE CARACTER PERMANENTE	6,452,753.13		53,112.35	6,505,865.48	6,376,713.90	4,888,597.26	129,151.58
01 01 01 DIETAS	2,950,843.71		-60,668.62	2,890,175.09	2,878,435.43	2,882,517.23	11,739.66
01 01 01 02 COMPENSACIONES	194,500.00		0.00	194,500.00	194,500.00	194,500.00	0.00
		194,500.00	0.00	194,500.00	194,500.00	194,500.00	0.00
01 01 03 SUELDOS BASE AL PERSONAL PERMANENTE	2,756,343.71		-60,668.62	2,695,675.09	2,683,935.43	2,688,017.23	11,739.66
01 01 03 01 SUELDO	1,249,643.30		-16,000.32	1,233,642.98	1,217,012.84	1,219,053.74	16,630.14
01 01 03 02 SOBRE SUELDO	1,249,643.30		-16,000.32	1,233,642.98	1,217,012.84	1,219,053.74	16,630.14
01 01 03 03 QUINQUENIOS	257,057.11		-28,667.98	228,389.13	249,909.75	249,909.75	-21,520.62
01 03 REMUNERACIONES ADICIONALES Y ESPECIALES	519,799.12		-1,926.67	517,872.45	669,693.22	669,693.22	-151,820.77
01 03 02 PRIMAS DE VACACIONES, DOMINICAL Y GRATIFICACIÓN DE FIN DE AÑO	0.00		0.00	0.00	193,268.45	193,268.45	-193,268.45
01 03 02 01 PRIMA VACACIONAL		0.00	0.00	0.00	60,030.00	60,030.00	-60,030.00
01 03 02 05 AGUINALDO		0.00	0.00	0.00	8,734.49	8,734.49	-8,734.49
01 03 02 09 AYUDA POR SERVICIO		0.00	0.00	0.00	124,503.96	124,503.96	-124,503.96
01 03 04 COMPENSACIONES	519,799.12		-1,926.67	517,872.45	476,424.77	476,424.77	41,447.68
01 03 04 01 COMPENSACIONES	519,799.12		-1,926.67	517,872.45	476,424.77	476,424.77	41,447.68
01 04 SEGURIDAD SOCIAL	303,907.46		126,665.08	430,572.54	430,572.54	233,741.01	0.00
01 04 01 APORTACIONES DE SEGURIDAD SOCIAL	230,556.23		3,184.78	233,741.01	233,741.01	233,741.01	0.00
01 04 01 01 CUOTAS AL IMSS	230,164.95		3,184.78	233,349.73	233,349.73	233,349.73	0.00
01 04 01 02 PREVISIÓN SOCIAL MÚLTIPLE	391.28		0.00	391.28	391.28	391.28	0.00
01 04 03 APORTACIONES AL SISTEMA PARA EL RETIRO	73,351.23		123,480.30	196,831.53	196,831.53	0.00	0.00
01 04 03 02 APORTACION FONDO DE PENSIONES	73,351.23		123,480.30	196,831.53	196,831.53	0.00	0.00
01 05 OTRAS PRESTACIONES SOCIALES Y ECONOMICAS	2,278,003.76		-10,957.44	2,267,046.32	2,158,427.01	863,060.10	108,619.31
01 05 04 PRESTACIONES CONTRACTUALES	2,278,003.76		-10,957.44	2,267,046.32	2,158,427.01	863,060.10	108,619.31
01 05 04 09 AYUDA DE TRANSPORTE	140,338.24		0.00	140,338.24	134,679.44	134,679.44	5,658.80
01 05 04 10 AYUDA PARA RENTA	278,678.28		-4,059.04	274,619.24	267,507.64	268,015.02	7,111.60
01 05 04 14 AYUDA PARA UNIFORME	110,992.86		-1,622.64	109,370.22	106,527.62	106,730.45	2,842.60
01 05 04 31 BONO DEL BURÓCRATA	1,360,225.99		0.00	1,360,225.99	1,297,008.71	0.00	63,217.28
01 05 04 46 CANASTA BÁSICA	362,195.84		-5,275.76	356,920.08	347,677.52	348,336.99	9,242.56
01 05 04 48 DÍA 31	0.00		0.00	0.00	0.00	272.12	0.00
01 05 04 50 ESTIMULO PROFESIONAL	12,719.16		0.00	12,719.16	5,026.08	5,026.08	7,693.08
01 05 04 52 GASTOS DE EJECUCIÓN	12,853.39		0.00	12,853.39	0.00	0.00	12,853.39
01 06 PREVISIONES	160,613.38		0.00	160,613.38	0.00	0.00	160,613.38
01 06 01 PREVISIONES DE CARÁCTER LABORAL, ECONÓMICA Y DE SEGURIDAD SOCIAL	160,613.38		0.00	160,613.38	0.00	0.00	160,613.38
01 06 01 01 PREVISIÓN PARA INC. SALARIALES	160,613.38		0.00	160,613.38	0.00	0.00	160,613.38
01 07 PAGO DE ESTIMULOS A SERVIDORES PUBLICOS	239,585.70		0.00	239,585.70	239,585.70	239,585.70	0.00



MUNICIPIO DE ARMERIA, COL.
Sistema Integral de Contabilidad Gubernamental
ESTADO ANALITICO DEL EJERCICIO DEL PRESUPUESTO DE EGRESOS

DEL 1 DE FEBRERO AL 28 DE FEBRERO DE 2021

Análisis por: Objeto del Gasto

Clave Presupuestaria Descripción
Cap-Con-PGen-PEsp

	Apr	Feb-Feb	AyR Feb-Feb	PrM Feb-Feb	Dev Feb-Feb	Pag Feb-Feb	SEje Feb-Feb
01 07 01 ESTÍMULOS		239,585.70	0.00	239,585.70	239,585.70	239,585.70	0.00
01 07 01 02 GASTOS DE REPRESENTACIÓN		239,585.70	0.00	239,585.70	239,585.70	239,585.70	0.00
02 MATERIALES Y SUMINISTROS		673,408.75	112,384.53	785,793.28	411,304.46	411,304.46	374,488.82
02 01 MATERIALES DE ADMINISTRACION, EMISION DE DOCUMENTOS Y ARTICULOS OFICIALES		24,735.91	55,845.70	80,581.61	71,603.00	71,603.00	8,978.61
02 01 01 MATERIALES, ÚTILES Y EQUIPOS MENORES DE OFICINA		10,401.61	580.00	10,981.61	2,003.00	2,003.00	8,978.61
02 01 01 01 MATERIAL Y ÚTILES DE OFICINA		10,401.61	0.00	10,401.61	1,423.00	1,423.00	8,978.61
02 01 01 04 MATERIAL Y ÚTILES DE IMPRESIÓN		0.00	580.00	580.00	580.00	580.00	0.00
02 01 05 MATERIAL IMPRESO E INFORMACIÓN DIGITAL		4,876.64	-4,876.64	0.00	0.00	0.00	0.00
02 01 05 01 MATERIAL IMPRESO.		4,876.64	-4,876.64	0.00	0.00	0.00	0.00
02 01 06 MATERIAL DE LIMPIEZA		9,457.66	60,142.34	69,600.00	69,600.00	69,600.00	0.00
02 01 06 01 MATERIAL PARA ASEO, LIMPIEZA E HIGIENE		9,457.66	60,142.34	69,600.00	69,600.00	69,600.00	0.00
02 02 ALIMENTOS Y UTENSILIOS		13,725.60	2,298.39	16,023.99	2,298.39	2,298.39	13,725.60
02 02 01 PRODUCTOS ALIMENTICIOS PARA PERSONAS		13,725.60	2,298.39	16,023.99	2,298.39	2,298.39	13,725.60
02 02 01 01 PRODUCTOS ALIMENTICIOS DERIVADOS DE PROGRAMAS INSTITUCIONALES		13,725.60	2,298.39	16,023.99	2,298.39	2,298.39	13,725.60
02 04 MATERIALES Y ARTICULOS DE CONSTRUCCION Y DE REPARACION		51,261.20	8,388.82	59,650.02	40,987.27	40,987.27	18,662.75
02 04 06 MATERIAL ELÉCTRICO Y ELECTRÓNICO		4,613.79	2,057.30	6,671.09	6,671.09	6,671.09	0.00
02 04 06 02 MATERIAL ELÉCTRICO PARA EL SISTEMA DE ALUMBRADO PÚBLICO		4,613.79	2,057.30	6,671.09	6,671.09	6,671.09	0.00
02 04 09 OTROS MATERIALES Y ARTÍCULOS DE CONSTRUCCIÓN Y REPARACIÓN		46,647.41	6,331.52	52,978.93	34,316.18	34,316.18	18,662.75
02 04 09 01 OTROS MATERIALES Y ARTÍCULOS DE CONSTRUCCIÓN Y REPARACIÓN		46,647.41	6,331.52	52,978.93	34,316.18	34,316.18	18,662.75
02 06 COMBUSTIBLES, LUBRICANTES Y ADITIVOS		537,039.24	45,698.48	582,737.72	283,879.01	283,879.01	298,858.71
02 06 01 COMBUSTIBLES, LUBRICANTES Y ADITIVOS		537,039.24	45,698.48	582,737.72	283,879.01	283,879.01	298,858.71
02 06 01 01 GASOLINA		320,054.05	44,839.46	364,893.51	214,891.96	214,891.96	150,001.55
02 06 01 02 DIESEL		202,265.10	0.00	202,265.10	65,578.01	65,578.01	136,687.09
02 06 01 04 ACEITES Y GRASAS		14,720.09	859.02	15,579.11	3,409.04	3,409.04	12,170.07
02 09 HERRAMIENTAS, REFACCIONES Y ACCESORIOS MENORES		46,646.80	153.14	46,799.94	12,536.79	12,536.79	34,263.15
02 09 06 REFACCIONES Y ACCESORIOS MENORES DE EQUIPO DE TRANSPORTE		46,646.80	153.14	46,799.94	12,536.79	12,536.79	34,263.15
02 09 06 01 REFACCIONES Y ACCESORIOS MENORES DE EQUIPO DE TRANSPORTE		46,646.80	153.14	46,799.94	12,536.79	12,536.79	34,263.15
03 SERVICIOS GENERALES		668,147.20	395,209.90	1,063,357.10	761,137.21	754,177.21	302,219.89
03 01 SERVICIOS BÁSICOS		347,721.33	0.00	347,721.33	283,889.00	283,889.00	63,832.33
03 01 01 ENERGÍA ELÉCTRICA		347,721.33	0.00	347,721.33	283,889.00	283,889.00	63,832.33
03 01 01 01 ENERGÍA ELÉCTRICA DE OFICINAS ADMINISTRATIVAS		114,388.00	0.00	114,388.00	41,138.00	41,138.00	73,250.00
03 01 01 02 ENERGÍA ELÉCTRICA DE ALUMBRADO PÚBLICO		233,333.33	0.00	233,333.33	242,751.00	242,751.00	-9,417.67

Fecha: 27/04/2021 06:52:12 p.m.



MUNICIPIO DE ARMERIA, COL.
Sistema Integral de Contabilidad Gubernamental
ESTADO ANALITICO DEL EJERCICIO DEL PRESUPUESTO DE EGRESOS

DEL 1 DE FEBRERO AL 28 DE FEBRERO DE 2021

Análisis por: Objeto del Gasto

Clave Presupuestaria Descripción
Cap-Con-PGen-PEsp

	Apr	Feb-Feb	AyR Feb-Feb	PrM Feb-Feb	Dev Feb-Feb	Pag Feb-Feb	SEje Feb-Feb
03 02 SERVICIOS DE ARRENDAMIENTO		16,694.00	390,000.00	406,694.00	389,370.77	389,370.77	17,323.23
03 02 01 ARRENDAMIENTO DE TERRENOS		0.00	390,000.00	390,000.00	389,370.77	389,370.77	629.23
03 02 01 01 ARRENDAMIENTO DE TERRENOS		0.00	390,000.00	390,000.00	389,370.77	389,370.77	629.23
03 02 06 ARRENDAMIENTO DE MAQUINARIA, OTROS EQUIPOS Y HERRAMIENTAS		8,400.00	0.00	8,400.00	0.00	0.00	8,400.00
03 02 06 01 ARRENDAMIENTO DE MAQUINARIA PARA LA CONSTRUCCIÓN		8,400.00	0.00	8,400.00	0.00	0.00	8,400.00
03 02 09 OTROS ARRENDAMIENTOS		8,294.00	0.00	8,294.00	0.00	0.00	8,294.00
03 02 09 01 ARRENDAMIENTO DE MUEBLES PARA EVENTOS INCLUYE MANTELERÍA, LONAS Y CARPAS.		8,294.00	0.00	8,294.00	0.00	0.00	8,294.00
03 03 SERVICIOS PROFESIONALES, CIENTIFICOS, TECNICOS Y OTROS SERVICIOS		62,839.37	53.31	62,892.68	3,616.68	3,616.68	59,276.00
03 03 02 SERVICIOS DE DISEÑO, ARQUITECTURA, INGENIERÍA Y ACTIVIDADES RELACIONADAS		8,120.00	0.00	8,120.00	0.00	0.00	8,120.00
03 03 02 02 SERVICIO DE INGENIERIA CIVIL, MECÁNICA Y ELECTRÓNICA		8,120.00	0.00	8,120.00	0.00	0.00	8,120.00
03 03 03 SERVICIOS DE CONSULTORÍA ADMINISTRATIVA, PROCESOS, TÉCNICA Y EN TECNOLOGÍAS DE LA INFORMACIÓN		51,156.00	0.00	51,156.00	0.00	0.00	51,156.00
03 03 03 01 SERVICIOS DE CONSULTORÍA EN ACTIVIDADES COMO PLANEACIÓN Y DISEÑO EN SISTEMAS DE COMPUTO		51,156.00	0.00	51,156.00	0.00	0.00	51,156.00
03 03 04 SERVICIOS DE CAPACITACIÓN		3,563.37	53.31	3,616.68	3,616.68	3,616.68	0.00
03 03 04 01 SERVICIOS DE PREPARACIÓN E IMPARTICIÓN DE CURSOS		3,563.37	53.31	3,616.68	3,616.68	3,616.68	0.00
03 04 SERVICIOS FINANCIEROS, BANCARIOS Y COMERCIALES		14,163.42	2,163.79	16,327.21	21,199.59	21,199.59	-4,872.38
03 04 01 SERVICIOS FINANCIEROS Y BANCARIOS		66.83	2,037.74	2,104.57	6,976.95	6,976.95	-4,872.38
03 04 01 01 COMISIONES BANCARIAS		66.83	2,037.74	2,104.57	6,976.95	6,976.95	-4,872.38
03 04 02 SERVICIOS DE COBRANZA, INVESTIGACIÓN CREDITICIA Y SIMILAR		14,096.59	126.05	14,222.64	14,222.64	14,222.64	0.00
03 04 02 01 SERVICIOS DE COBRANZA		14,096.59	126.05	14,222.64	14,222.64	14,222.64	0.00
03 05 SERVICIOS DE INSTALACION, REPARACION, MANTENIMIENTO Y CONSERVACION		48,937.08	2,992.80	51,929.88	5,386.00	5,386.00	46,543.88
03 05 02 INSTALACIÓN, REPARACIÓN Y MANTENIMIENTO DE MOBILIARIO Y EQUIPO DE ADMINISTRACIÓN, EDUCACIONAL Y RECREATIVO		0.00	1,136.80	1,136.80	1,136.80	1,136.80	0.00
03 05 02 01 MANTENIMIENTO DE MOBILIARIO Y EQUIPO DE ADMINISTRACIÓN INCLUYE SEGURO		0.00	1,136.80	1,136.80	1,136.80	1,136.80	0.00
03 05 05 REPARACIÓN Y MANTENIMIENTO DE EQUIPO DE TRANSPORTE		40,000.00	0.00	40,000.00	0.00	0.00	40,000.00
03 05 05 01 MANTENIMIENTO DE EQUIPO DE TRANSPORTE TERRESTRE		40,000.00	0.00	40,000.00	0.00	0.00	40,000.00
03 05 07 INSTALACIÓN, REPARACIÓN Y MANTENIMIENTO DE MAQUINARIA, OTROS EQUIPOS Y HERRAMIENTA		8,937.08	1,856.00	10,793.08	4,249.20	4,249.20	6,543.88
03 05 07 01 REPARACIÓN Y MANTENIMIENTO DE MAQUINARIA		0.00	1,856.00	1,856.00	1,856.00	1,856.00	0.00
03 05 07 02 REPARACIÓN Y MANTENIMIENTO DE VEHÍCULOS		8,937.08	0.00	8,937.08	2,393.20	2,393.20	6,543.88
03 06 SERVICIOS DE COMUNICACION SOCIAL Y PUBLICIDAD		17,600.00	0.00	17,600.00	28,040.00	21,080.00	-10,440.00

Fecha: 27/04/2021 06:52:12 p.m.



MUNICIPIO DE ARMERIA, COL.
Sistema Integral de Contabilidad Gubernamental
ESTADO ANALITICO DEL EJERCICIO DEL PRESUPUESTO DE EGRESOS

DEL 1 DE FEBRERO AL 28 DE FEBRERO DE 2021

Análisis por: Objeto del Gasto

Clave Presupuestaria Descripción
Cap-Con-PGen-PEsp

	Apr	Feb-Feb	AyR Feb-Feb	PrM Feb-Feb	Dev Feb-Feb	Pag Feb-Feb	SEje Feb-Feb
03 06 02 DIFUSIÓN POR RADIO, TELEVISIÓN Y OTROS MEDIOS DE MENSAJES COMERCIALES PARA PROMOVER LA VENTA DE BIENES O SERVICIOS		17,600.00	0.00	17,600.00	28,040.00	21,080.00	-10,440.00
03 06 02 02 PUBLICIDAD Y DIFUSIÓN MASIVA POR RADIO PARA COMERCIALIZAR SUS PRODUCTOS		17,600.00	0.00	17,600.00	28,040.00	21,080.00	-10,440.00
03 08 SERVICIOS OFICIALES		56,498.00	0.00	56,498.00	0.00	0.00	56,498.00
03 08 02 GASTOS DE ORDEN SOCIAL Y CULTURAL		56,498.00	0.00	56,498.00	0.00	0.00	56,498.00
03 08 02 02 GASTOS POR CELEBRACIÓN DE ACTOS DE ORDEN SOCIAL		2,436.00	0.00	2,436.00	0.00	0.00	2,436.00
03 08 02 03 GASTOS POR CELEBRACIÓN DE ACTOS DE ORDEN CULTURAL		54,062.00	0.00	54,062.00	0.00	0.00	54,062.00
03 09 OTROS SERVICIOS GENERALES		103,694.00	0.00	103,694.00	29,635.17	29,635.17	74,058.83
03 09 02 IMPUESTOS Y DERECHOS		43,694.00	0.00	43,694.00	14,555.00	14,555.00	29,139.00
03 09 02 05 CERTIFICACIONES Y DEMÁS IMPUESTOS Y DERECHOS		43,694.00	0.00	43,694.00	14,555.00	14,555.00	29,139.00
03 09 04 SENTENCIAS Y RESOLUCIONES POR AUTORIDAD COMPETENTE		60,000.00	0.00	60,000.00	15,080.17	15,080.17	44,919.83
03 09 04 01 OBLIGACIONES O INDEMNIZACIONES DERIVADAS DE RESOLUCIONES DE AUTORIDADES COMPETENTES		60,000.00	0.00	60,000.00	15,080.17	15,080.17	44,919.83
04 TRANSFERENCIAS, ASIGNACIONES, SUBSIDIOS Y OTRAS AYUDAS		1,946,188.69	-18,991.95	1,927,196.74	1,933,990.12	1,534,837.23	-6,793.38
04 02 TRANSFERENCIAS AL RESTO DEL SECTOR PUBLICO		555,415.56	-18,991.95	536,423.61	683,681.49	683,681.49	-147,257.88
04 02 01 TRANSFERENCIAS OTORGADAS A ENTIDADES PARAESTATALES NO EMPRESARIALES Y NO FINANCIERAS		555,415.56	-18,991.95	536,423.61	683,681.49	683,681.49	-147,257.88
04 04 AYUDAS SOCIALES		22,000.00	0.00	22,000.00	1,500.00	1,500.00	20,500.00
04 04 01 AYUDAS SOCIALES A PERSONAS		22,000.00	0.00	22,000.00	1,500.00	1,500.00	20,500.00
04 05 PENSIONES Y JUBILACIONES		1,368,773.13	0.00	1,368,773.13	1,248,808.63	849,655.74	119,964.50
04 05 02 JUBILACIONES		1,368,773.13	0.00	1,368,773.13	1,248,808.63	849,655.74	119,964.50
05 BIENES MUEBLES, INMUEBLES E INTANGIBLES		0.00	11,948.00	11,948.00	11,948.00	11,948.00	0.00
05 01 MOBILIARIO Y EQUIPO DE ADMINISTRACION		0.00	11,948.00	11,948.00	11,948.00	11,948.00	0.00
05 01 09 OTROS MOBILIARIOS Y EQUIPOS DE ADMINISTRACIÓN		0.00	11,948.00	11,948.00	11,948.00	11,948.00	0.00
06 INVERSION PUBLICA		2,585,465.17	-5,382.52	2,580,082.65	0.00	0.00	2,580,082.65
06 01 OBRA PUBLICA EN BIENES DE DOMINIO PUBLICO		2,585,465.17	-5,382.52	2,580,082.65	0.00	0.00	2,580,082.65
06 01 04 DIVISIÓN DE TERRENOS Y CONSTRUCCIÓN DE OBRAS DE URBANIZACIÓN		2,585,465.17	-5,382.52	2,580,082.65	0.00	0.00	2,580,082.65
06 01 04 07 CONSTRUCCIÓN DE OTRAS OBRAS DE URBANIZACIÓN		2,585,465.17	-5,382.52	2,580,082.65	0.00	0.00	2,580,082.65
09 DEUDA PUBLICA		1,680,238.62	3,115,408.53	4,795,647.15	2,040,901.40	2,455,719.51	2,754,745.75
09 01 AMORTIZACION DE LA DEUDA PUBLICA		1,599,239.05	92,394.06	1,691,633.11	1,955,511.17	1,955,511.17	-263,878.06
09 01 01 AMORTIZACIÓN DE LA DEUDA INTERNA CON INSTITUCIONES DE CRÉDITO		1,599,239.05	92,394.06	1,691,633.11	1,955,511.17	1,955,511.17	-263,878.06
09 01 01 01 CREDITO BANOBRAS 7174		52,600.80	0.00	52,600.80	52,600.80	52,600.80	0.00
09 01 01 02 CREDITO BANOBRAS 7208		19,365.52	0.00	19,365.52	19,365.52	19,365.52	0.00
09 01 01 06 CREDITO SIMPLE AFIRME 7919		1,527,272.73	-1,527,272.73	0.00	0.00	0.00	0.00

Fecha: 27/04/2021 06:52:12 p.m.



MUNICIPIO DE ARMERIA, COL.
Sistema Integral de Contabilidad Gubernamental
ESTADO ANALITICO DEL EJERCICIO DEL PRESUPUESTO DE EGRESOS

DEL 1 DE FEBRERO AL 28 DE FEBRERO DE 2021

Análisis por: Objeto del Gasto

Clave Presupuestaria Descripción
Cap-Con-PGen-PEsp

	Apr Feb-Feb	AyR Feb-Feb	PrM Feb-Feb	Dev Feb-Feb	Pag Feb-Feb	SEje Feb-Feb
09 01 01 07 CREDITO SIMPLE AFIRME 2020						
09 02 INTERESES DE LA DEUDA PUBLICA	0.00	1,619,666.79	1,619,666.79	1,883,544.85	1,883,544.85	-263,878.06
09 02 01 INTERESES DE LA DEUDA INTERNA CON INSTITUCIONES DE CRÉDITO	80,999.57	1,230.10	82,229.67	85,390.23	85,390.23	-3,160.56
	80,999.57	1,230.10	82,229.67	85,390.23	85,390.23	-3,160.56
09 09 ADEUDOS DE EJERCICIOS FISCALES ANTERIORES (ADEFAS)						
09 09 01 ADEFAS	0.00	3,021,784.37	3,021,784.37	0.00	414,818.11	3,021,784.37
09 09 01 01 ADEFAS DE COMPRA DE BIENES	0.00	3,021,784.37	3,021,784.37	0.00	414,818.11	3,021,784.37
09 09 01 02 ADEFAS POR SERVICIOS PERSONALES	0.00	2,989,084.35	2,989,084.35	0.00	359,114.56	2,989,084.35
	0.00	32,700.02	32,700.02	0.00	55,703.55	32,700.02
TOTAL DEL GASTO:	14,006,201.56	3,663,688.84	17,669,890.40	11,535,995.09	10,056,583.67	6,133,895.31



MUNICIPIO DE ARMERIA, COL.
Sistema Integral de Contabilidad Gubernamental
ESTADO ANALITICO DEL EJERCICIO DEL PRESUPUESTO DE EGRESOS
 Clasificación Económica (Tipo de Gasto)
DEL 1 DE ENERO AL 28 DE FEBRERO DE 2021

Análisis por: Clasificación Económica
 Clave Presupuestaria Descripción
 TG

	Aprobado Ene-Feb	Ampliaciones / (Reducciones) Ene-Feb	Modificado Ene-Feb	Devengado Ene-Feb	Pagado Ene-Feb	Subejercicio Ene-Feb
1 GASTO CORRIENTE	17,348,603.19	1,931,695.82	19,280,299.01	13,345,072.62	11,742,753.96	5,935,226.39
2 GASTO DE CAPITAL	5,170,930.34	-5,382.52	5,165,547.82	0.00	0.00	5,165,547.82
3 AMORTIZACION DE LA DEUDA Y DISMINUCION DE PASIVOS	5,635,960.86	3,116,421.69	8,752,382.55	11,918,746.38	8,314,556.94	-3,166,363.83
4 PENSIONES Y JUBILACIONES	2,380,272.52	1,345.36	2,381,617.88	2,167,852.54	1,768,699.65	213,765.34
5 PARTICIPACIONES	0.00	0.00	0.00	0.00	0.00	0.00
TOTAL DEL GASTO:	30,535,766.91	5,044,080.35	35,579,847.26	27,431,671.54	21,826,010.55	8,148,175.72



MUNICIPIO DE ARMERIA, COL.
Sistema Integral de Contabilidad Gubernamental
ESTADO ANALITICO DEL EJERCICIO DEL PRESUPUESTO DE EGRESOS
 Clasificación Administrativa

DEL 1 DE ENERO AL 28 DE FEBRERO DE 2021

Análisis por: Clasificación Administrativa

Clave Presupuestaria Descripción
 UP-UR-UE

	Aprobado Ene-Feb	Ampliaciones / (Reducciones) Ene-Feb	Modificado Ene-Feb	Devengado Ene-Feb	Pagado Ene-Feb	Subejercicio Ene-Feb
01 CABILDO	778,000.00	0.00	778,000.00	778,000.00	778,000.00	0.00
01 01 CABILDO	778,000.00	0.00	778,000.00	778,000.00	778,000.00	0.00
01 01 01 SINDICO Y REGIDORES	778,000.00	0.00	778,000.00	778,000.00	778,000.00	0.00
02 PRESIDENCIA	443,455.91	38,444.20	481,900.11	359,257.43	340,437.01	122,642.68
02 01 PRESIDENCIA	443,455.91	38,444.20	481,900.11	359,257.43	340,437.01	122,642.68
02 01 01 DESPACHO DE PRESIDENCIA	130,822.53	38,444.20	169,266.73	126,351.31	119,391.31	42,915.42
02 01 02 DIRECCION DE ATENCION CIUDADANA	81,444.88	0.00	81,444.88	69,720.42	57,860.00	11,724.46
02 01 03 DIRECCION DE COMUNICACION SOCIAL	17,829.92	0.00	17,829.92	17,829.92	17,829.92	0.00
02 01 04 PROTECCION CIVIL	137,567.90	0.00	137,567.90	79,565.10	79,565.10	58,002.80
02 01 05 DEPARTAMENTO JURIDICO	38,431.44	0.00	38,431.44	38,431.44	38,431.44	0.00
02 01 06 INSTITUTO DE LA MUJER	37,359.24	0.00	37,359.24	27,359.24	27,359.24	10,000.00
03 SECRETARIO DEL AYUNTAMIENTO	1,963,888.33	4,987.75	1,968,876.08	1,470,645.52	1,222,343.05	498,230.56
03 01 SECRETARIO DEL AYUNTAMIENTO	1,963,888.33	4,987.75	1,968,876.08	1,470,645.52	1,222,343.05	498,230.56
03 01 01 DESPACHO DEL SECRETARIO DEL AYUNTAMIENTO	253,560.81	4,987.75	258,548.56	227,795.52	193,202.63	30,753.04
03 01 02 SERVICIO MEDICO	19,825.38	0.00	19,825.38	19,825.38	19,825.38	0.00
03 01 03 DIRECCION DE REGISTRO CIVIL	281,321.39	0.00	281,321.39	211,558.39	166,886.00	69,763.00
03 01 04 DIRECCION DE EDUCACION CIVICA, CULTURA Y DEPORTE	903,845.54	0.00	903,845.54	619,677.66	502,444.81	284,167.88
03 01 05 JUNTAS MUNICIPALES	396,025.87	0.00	396,025.87	282,479.23	230,674.89	113,546.64
03 01 06 COMISARIAS MUNICIPALES	109,309.34	0.00	109,309.34	109,309.34	109,309.34	0.00
04 OFICIALIA MAYOR	1,693,612.76	187,518.28	1,881,131.04	1,223,484.94	845,481.37	657,646.10
04 01 OFICIALIA MAYOR	1,693,612.76	187,518.28	1,881,131.04	1,223,484.94	845,481.37	657,646.10
04 01 01 DESPACHO DE OFICIALIA MAYOR	1,640,002.70	187,518.28	1,827,520.98	1,169,874.88	791,871.31	657,646.10
04 01 02 DIRECCION DE SISTEMAS INFORMATICOS	23,838.34	0.00	23,838.34	23,838.34	23,838.34	0.00
04 01 03 DIRECCION DE ADQUISICIONES	29,771.72	0.00	29,771.72	29,771.72	29,771.72	0.00
05 TESORERIA MUNICIPAL	3,968,161.84	3,037,915.14	7,006,076.98	9,673,702.36	5,840,166.84	-2,667,625.38
05 01 TESORERIA MUNICIPAL	3,968,161.84	3,037,915.14	7,006,076.98	9,673,702.36	5,840,166.84	-2,667,625.38
05 01 01 DESPACHO DE TESORERIA MUNICIPAL	2,802,045.79	3,037,915.14	5,839,960.93	8,769,109.99	5,129,867.94	-2,929,149.06
05 01 02 DIRECCION DE INGRESOS	503,256.34	0.00	503,256.34	380,419.87	299,410.57	122,836.47
05 01 03 DIRECCION DE EGRESOS	27,771.72	0.00	27,771.72	27,771.72	27,771.72	0.00
05 01 04 CONTABILIDAD	277,452.72	0.00	277,452.72	241,531.54	186,057.62	35,921.18
05 01 05 DIRECCION DE CATASTRO	357,635.27	0.00	357,635.27	254,869.24	197,058.99	102,766.03
06 DIRECCION DE PLANEACION Y DESARROLLO SOCIAL	435,488.58	391.40	435,879.98	341,667.52	292,836.53	94,212.46
06 01 DIRECCION DE PLANEACION Y DESARROLLO SOCIAL	435,488.58	391.40	435,879.98	341,667.52	292,836.53	94,212.46
06 01 01 DESPACHO DE PLANEACION Y DESARROLLO SOCIAL	435,488.58	391.40	435,879.98	341,667.52	292,836.53	94,212.46
07 DIRECCION DE DESARROLLO RURAL	88,197.94	0.00	88,197.94	77,666.76	65,806.34	10,531.18

"BAJO PROTESTA DE DECIR VERDAD DECLARAMOS QUE LOS ESTADOS FINANCIEROS Y SUS NOTAS, SON RAZONABLEMENTE CORRECTOS Y SON REONSABILIDAD DEL EMISOR"

Fecha: 27/04/2021 06:48:47 p.m.



MUNICIPIO DE ARMERIA, COL.
Sistema Integral de Contabilidad Gubernamental
ESTADO ANALITICO DEL EJERCICIO DEL PRESUPUESTO DE EGRESOS
 Clasificación Administrativa
DEL 1 DE ENERO AL 28 DE FEBRERO DE 2021

Análisis por: Clasificación Administrativa

Clave Presupuestaria Descripción
 UP-UR-UE

	Aprobado Ene-Feb	Ampliaciones / (Reducciones) Ene-Feb	Modificado Ene-Feb	Devengado Ene-Feb	Pagado Ene-Feb	Subejercicio Ene-Feb
07 01 DIRECCION DE DESARROLLO RURAL	88,197.94	0.00	88,197.94	77,666.76	65,806.34	10,531.18
07 01 01 DESPACHO DE DESARROLLO RURAL	88,197.94	0.00	88,197.94	77,666.76	65,806.34	10,531.18
08 DIRECCION DE DESARROLLO URBANO, ECOLOGIA Y TURISMO	253,524.42	0.00	253,524.42	213,904.94	180,923.97	39,619.48
08 01 DIRECCION DE DESARROLLO URBANO, ECOLOGIA Y TURISMO	253,524.42	0.00	253,524.42	213,904.94	180,923.97	39,619.48
08 01 01 DESPACHO DE DESARROLLO URBANO, ECOLOGIA Y TURISMO	253,524.42	0.00	253,524.42	213,904.94	180,923.97	39,619.48
09 DIRECCION DE SERVICIOS PUBLICOS MUNICIPALES	5,164,638.72	461,809.08	5,626,447.80	3,725,309.25	3,147,615.50	1,901,138.55
09 01 DIRECCION DE SERVICIOS PUBLICOS MUNICIPALES	5,164,638.72	461,809.08	5,626,447.80	3,725,309.25	3,147,615.50	1,901,138.55
09 01 01 DESPACHO DE SERVICIOS PUBLICOS	5,164,638.72	461,809.08	5,626,447.80	3,725,309.25	3,147,615.50	1,901,138.55
10 DIRECCION DE SEGURIDAD PUBLICA Y VIALIDAD	3,754,937.51	1,091,962.41	4,846,899.92	2,970,013.99	2,913,534.00	1,876,885.93
10 01 DIRECCION DE SEGURIDAD PUBLICA Y VIALIDAD	3,754,937.51	1,091,962.41	4,846,899.92	2,970,013.99	2,913,534.00	1,876,885.93
10 01 01 DESPACHO DE SEGURIDAD PUBLICA	3,754,937.51	1,091,962.41	4,846,899.92	2,970,013.99	2,913,534.00	1,876,885.93
12 ORGANO DE CONTROL INTERNO	104,192.76	0.00	104,192.76	103,150.76	103,150.76	1,042.00
12 01 CONTRALORIA MUNICIPAL	104,192.76	0.00	104,192.76	103,150.76	103,150.76	1,042.00
12 01 01 DESPACHO DEL CONTRALOR	104,192.76	0.00	104,192.76	103,150.76	103,150.76	1,042.00
13 ORGANISMOS PUBLICOS DESCENTRALIZADOS	933,194.34	130,451.93	1,063,646.27	849,607.27	849,607.27	214,039.00
13 01 ORGANISMOS PUBLICOS DESCENTRALIZADOS	933,194.34	130,451.93	1,063,646.27	849,607.27	849,607.27	214,039.00
13 01 01 DIF MUNICIPAL	508,528.34	130,451.93	638,980.27	638,980.27	638,980.27	0.00
13 01 02 COMAPAL	424,666.00	0.00	424,666.00	210,627.00	210,627.00	214,039.00
14 OBRA PUBLICA E INVERSION	5,170,930.34	-5,382.52	5,165,547.82	0.00	0.00	5,165,547.82
14 01 OBRA PUBLICA	5,170,930.34	-5,382.52	5,165,547.82	0.00	0.00	5,165,547.82
14 01 01 OBRA PUBLICA PTO. ORIGINAL.	5,170,930.34	-5,382.52	5,165,547.82	0.00	0.00	5,165,547.82
15 DEUDA PUBLICA	3,381,270.94	94,637.32	3,475,908.26	3,475,908.26	3,475,908.26	0.00
15 01 DEUDA PUBLICA	3,381,270.94	94,637.32	3,475,908.26	3,475,908.26	3,475,908.26	0.00
15 01 01 DEUDA PUBLICA	3,381,270.94	94,637.32	3,475,908.26	3,475,908.26	3,475,908.26	0.00
16 TRANSFERENCIAS, SUBSIDIOS Y AYUDAS	2,402,272.52	1,345.36	2,403,617.88	2,169,352.54	1,770,199.65	234,265.34
16 01 TRANSFERENCIAS, SUBSIDIOS Y AYUDAS	2,402,272.52	1,345.36	2,403,617.88	2,169,352.54	1,770,199.65	234,265.34
16 01 03 AYUDAS	22,000.00	0.00	22,000.00	1,500.00	1,500.00	20,500.00
16 01 04 JUBILADOS Y PENSIONADOS	2,380,272.52	1,345.36	2,381,617.88	2,167,852.54	1,768,699.65	213,765.34
TOTAL DEL GASTO:	30,535,766.91	5,044,080.35	35,579,847.26	27,431,671.54	21,826,010.55	8,148,175.72

"BAJO PROTESTA DE DECIR VERDAD DECLARAMOS QUE LOS ESTADOS FINANCIEROS Y SUS NOTAS, SON RAZONABLEMENTE CORRECTOS Y SON REponsabilidad DEL EMISOR"

Fecha: 27/04/2021 06:48:47 p.m.



MUNICIPIO DE ARMERIA, COL.
Sistema Integral de Contabilidad Gubernamental
ESTADO ANALITICO DEL EJERCICIO DEL PRESUPUESTO DE EGRESOS
 Clasificación Funcional (Finalidad y Función)
DEL 1 DE ENERO AL 28 DE FEBRERO DE 2021

Análisis por: Clasificación Funcional

Clave Presupuestaria Descripción

Fin-Fun

	Aprobado Ene-Feb	Ampliaciones / (Reducciones) Ene-Feb	Modificado Ene-Feb	Devengado Ene-Feb	Pagado Ene-Feb	Subejercicio Ene-Feb
01 GOBIERNO	17,687,068.61	4,823,028.26	22,510,096.87	20,269,941.19	15,180,665.94	2,240,155.68
01 01 LEGISLACION	6,073,461.25	500,253.28	6,573,714.53	4,629,660.56	4,045,006.81	1,944,053.97
01 02 JUSTICIA	0.00	0.00	0.00	0.00	0.00	0.00
01 03 COORDINACION DE LA POLITICA DE GOBIERNO	7,594,055.43	3,230,812.57	10,824,868.00	12,475,379.48	8,039,098.39	-1,650,511.48
01 04 RELACIONES EXTERIORES	0.00	0.00	0.00	0.00	0.00	0.00
01 05 ASUNTOS FINANCIEROS Y HACENDARIOS	27,771.72	0.00	27,771.72	27,771.72	27,771.72	0.00
01 06 SEGURIDAD NACIONAL	0.00	0.00	0.00	0.00	0.00	0.00
01 07 ASUNTOS DE ORDEN PUBLICO Y DE SEGURIDAD INTERIOR	3,892,505.41	1,091,962.41	4,984,467.82	3,049,579.09	2,993,099.10	1,934,888.73
01 08 OTROS SERVICIOS GENERALES	99,274.80	0.00	99,274.80	87,550.34	75,689.92	11,724.46
02 DESARROLLO SOCIAL	9,467,427.36	126,414.77	9,593,842.13	3,685,822.09	3,169,436.35	5,908,020.04
02 01 PROTECCION AMBIENTAL	424,666.00	0.00	424,666.00	210,627.00	210,627.00	214,039.00
02 02 VIVIENDA Y SERVICIOS A LA COMUNIDAD	5,170,930.34	-5,382.52	5,165,547.82	0.00	0.00	5,165,547.82
02 03 SALUD	19,825.38	0.00	19,825.38	19,825.38	19,825.38	0.00
02 04 RECREACION, CULTURA Y OTRAS MANIFESTACIONES SOCIALES	903,845.54	0.00	903,845.54	619,677.66	502,444.81	284,167.88
02 05 EDUCACION	0.00	0.00	0.00	0.00	0.00	0.00
02 06 PROTECCION SOCIAL	2,948,160.10	131,797.29	3,079,957.39	2,835,692.05	2,436,539.16	244,265.34
02 07 OTROS ASUNTOS SOCIALES	0.00	0.00	0.00	0.00	0.00	0.00
03 DESARROLLO ECONOMICO	0.00	0.00	0.00	0.00	0.00	0.00
03 01 ASUNTOS ECONOMICOS, COMERCIALES Y LABORALES EN GENERAL	0.00	0.00	0.00	0.00	0.00	0.00
03 02 AGROPECUARIA, SILVICULTURA, PESCA Y CAZA	0.00	0.00	0.00	0.00	0.00	0.00
03 03 COMBUSTIBLES Y ENERGIA	0.00	0.00	0.00	0.00	0.00	0.00
03 04 MINERIA, MANUFACTURAS Y CONSTRUCCION	0.00	0.00	0.00	0.00	0.00	0.00
03 05 TRANSPORTE	0.00	0.00	0.00	0.00	0.00	0.00
03 06 COMUNICACIONES	0.00	0.00	0.00	0.00	0.00	0.00
03 07 TURISMO	0.00	0.00	0.00	0.00	0.00	0.00
03 08 CIENCIA, TECNOLOGIA E INNOVACION	0.00	0.00	0.00	0.00	0.00	0.00
03 09 OTRAS INDUSTRIAS Y OTROS ASUNTOS ECONOMICOS	0.00	0.00	0.00	0.00	0.00	0.00
04 OTRAS NO CLASIFICADAS EN FUNCIONES ANTERIORES	3,381,270.94	94,637.32	3,475,908.26	3,475,908.26	3,475,908.26	0.00
04 01 TRANSACCIONES DE LA DEUDA PUBLICA / COSTO FINANCIERO DE LA DEUDA	3,381,270.94	94,637.32	3,475,908.26	3,475,908.26	3,475,908.26	0.00
04 02 TRANSFERENCIAS, PARTICIPACIONES Y APORTACIONES ENTRE DIFERENTES NIVELES Y ORDENES DE GOBIERNO	0.00	0.00	0.00	0.00	0.00	0.00
04 03 SANEAMIENTO DEL SISTEMA FINANCIERO	0.00	0.00	0.00	0.00	0.00	0.00
04 04 ADEUDOS DE EJERCICIOS FISCALES ANTERIORES	0.00	0.00	0.00	0.00	0.00	0.00

"BAJO PROTESTA DE DECIR VERDAD DECLARAMOS QUE LOS ESTADOS FINANCIEROS Y SUS NOTAS, SON RAZONABLEMENTE CORRECTOS Y SON REPOSABILIDAD DEL EMISOR"

Fecha: 27/04/2021 06:48:48 p.m.



MUNICIPIO DE ARMERIA, COL.
Sistema Integral de Contabilidad Gubernamental
ESTADO ANALITICO DEL EJERCICIO DEL PRESUPUESTO DE EGRESOS
Clasificación Funcional (Finalidad y Función)
DEL 1 DE ENERO AL 28 DE FEBRERO DE 2021

Análisis por: Clasificación Funcional

Clave Presupuestaria Descripción

Fin-Fun

	Aprobado Ene-Feb	Ampliaciones / (Reducciones) Ene-Feb	Modificado Ene-Feb	Devengado Ene-Feb	Pagado Ene-Feb	Subejercicio Ene-Feb
TOTAL DEL GASTO:	30,535,766.91	5,044,080.35	35,579,847.26	27,431,671.54	21,826,010.55	8,148,175.72



MUNICIPIO DE ARMERIA, COL.
Sistema Integral de Contabilidad Gubernamental
ESTADO ANALITICO DEL EJERCICIO DEL PRESUPUESTO DE EGRESOS
Fuente de Financiamiento
DEL 1 DE ENERO AL 28 DE FEBRERO DE 2021

Análisis por: Fuente de Financiamiento

Clave Presupuestaria Descripción
FF-OF-RF

	Aprobado Ene-Feb	Ampliaciones / (Reducciones) Ene-Feb	Modificado Ene-Feb	Devengado Ene-Feb	Pagado Ene-Feb	Subejercicio Ene-Feb
01 NO ETIQUETADO	22,605,898.26	941,212.38	23,547,110.64	22,696,868.27	17,335,635.52	850,242.37
01 01 RECURSOS FISCALES	22,605,898.26	941,212.38	23,547,110.64	22,696,868.27	17,335,635.52	850,242.37
01 01 01 RECURSOS FISCALES	22,605,898.26	941,212.38	23,547,110.64	22,696,868.27	17,335,635.52	850,242.37
02 ETIQUETADO	7,929,868.65	4,102,867.97	12,032,736.62	4,734,803.27	4,490,375.03	7,297,933.35
02 05 RECURSOS FEDERALES	7,929,868.65	4,102,867.97	12,032,736.62	4,734,803.27	4,490,375.03	7,297,933.35
02 05 01 FONDO DE INFRAESTRUCTURA SOCIAL MUNICIPAL	5,170,930.34	-5,382.52	5,165,547.82	0.00	0.00	5,165,547.82
02 05 02 FONDO DE FORTALECIMIENTO SOCIAL MUNICIPAL	2,758,938.29	1,086,466.12	3,845,404.41	1,713,018.88	1,713,018.88	2,132,385.53
02 05 08 FORTAMUN REPRO.	0.01	32,700.02	32,700.03	32,700.03	14,464.09	0.00
02 05 09 FAISM REPRO	0.01	2,989,084.35	2,989,084.36	2,989,084.36	2,762,892.06	0.00
TOTAL DEL GASTO:	30,535,766.91	5,044,080.35	35,579,847.26	27,431,671.54	21,826,010.55	8,148,175.72

"BAJO PROTESTA DE DECIR VERDAD DECLARAMOS QUE LOS ESTADOS FINANCIEROS Y SUS NOTAS, SON RAZONABLEMENTE CORRECTOS Y SON REPOSABILIDAD DEL EMISOR"

Fecha: 27/04/2021 06:48:50 p.m.



MUNICIPIO DE ARMERIA, COL.
Sistema Integral de Contabilidad Gubernamental
ESTADO ANALITICO DEL EJERCICIO DEL PRESUPUESTO DE EGRESOS
Ubicación Geográfica
DEL 1 DE ENERO AL 28 DE FEBRERO DE 2021

Análisis por: Ubicación Geográfica
Clave Presupuestaria Descripción
Ent-Mun-Loc-Col

06 COLIMA
06 001 ARMERIA

	Aprobado Ene-Feb	Ampliaciones / (Reducciones) Ene-Feb	Modificado Ene-Feb	Devengado Ene-Feb	Pagado Ene-Feb	Subejercicio Ene-Feb
	30,535,766.91	5,044,080.35	35,579,847.26	27,431,671.54	21,826,010.55	8,148,175.72
	30,535,766.91	5,044,080.35	35,579,847.26	27,431,671.54	21,826,010.55	8,148,175.72
TOTAL DEL GASTO:	30,535,766.91	5,044,080.35	35,579,847.26	27,431,671.54	21,826,010.55	8,148,175.72

Información de Deuda



MUNICIPIO DE ARMERIA, COL.
Sistema Integral de Contabilidad Gubernamental
ENDEUDAMIENTO NETO
DEL 1 DE ENERO AL 28 DE FEBRERO DE 2021

Identificación de Crédito o Instrumento	Contratación/Colocación A	Amortización B	Endeudamiento Neto C = A - B
Créditos Bancarios			
CREDITO 12625 ANTICIPO FISM-BANOBRAS 2016	0.00	0.00	0.00
CREDITO SIMPLE AFIRME NUMERO 1394246	0.00	0.00	0.00
CREDITO BANOBRAS 7174	0.00	104,800.75	-104,800.75
CREDITO BANOBRAS 7208	0.00	38,583.66	-38,583.66
CREDITO SIMPLE AFIRME	0.00	3,146,939.52	-3,146,939.52
Total Créditos Bancarios	0.00	3,290,323.93	-3,290,323.93
Otros Instrumentos de Deuda			
Total Otros Instrumentos de Deuda	0.00	0.00	0.00
TOTAL	0.00	3,290,323.93	-3,290,323.93

"BAJO PROTESTA DE DECIR VERDAD DECLARAMOS QUE LOS ESTADOS FINANCIEROS Y SUS NOTAS, SON RAZONABLEMENTE CORRECTOS Y SON REONSABILIDAD DEL EMISOR"

Fecha: 27/04/2021 06:48:53 p.m.



MUNICIPIO DE ARMERIA, COL.
Sistema Integral de Contabilidad Gubernamental
INTERESES DE LA DEUDA
DEL 1 DE ENERO AL 28 DE FEBRERO DE 2021

Identificación de Crédito o Instrumento	Devengado	Pagado
Créditos Bancarios		
CREDITO 12625 ANTICIPO FISM-BANOBRAS 2016	0.00	0.00
CREDITO SIMPLE AFIRME NUMERO 1394246	0.00	0.00
CREDITO BANOBRAS 7174	63,427.92	63,427.92
CREDITO BANOBRAS 7208	22,263.68	22,263.68
CREDITO SIMPLE AFIRME	99,892.73	99,892.73
Total de Intereses de Créditos Bancarios	185,584.33	185,584.33
Otros Instrumentos de Deuda		
Total de Intereses de Otros Instrumentos de Deuda	0.00	0.00
TOTAL	185,584.33	185,584.33

"BAJO PROTESTA DE DECIR VERDAD DECLARAMOS QUE LOS ESTADOS FINANCIEROS Y SUS NOTAS, SON RAZONABLEMENTE CORRECTOS Y SON REONSABILIDAD DEL EMISOR"

Fecha: 27/04/2021 06:48:54 p.m.

- **Información Programática**



MUNICIPIO DE ARMERIA, COL.
Sistema Integral de Contabilidad Gubernamental

GASTO POR CATEGORIA PROGRAMATICA

Modalidad de Programa

DEL 1 DE ENERO AL 28 DE FEBRERO DE 2021

Análisis por: Modalidad de Programa

Clave Presupuestaria Descripción

GGasto-TProg-Mod

	Aprobado Ene-Feb	Ampliaciones / (Reducciones) Ene-Feb	Modificado Ene-Feb	Devengado Ene-Feb	Pagado Ene-Feb	Subejercicio Ene-Feb
1 PROGRAMAS	30,535,766.91	5,044,080.35	35,579,847.26	27,431,671.54	21,826,010.55	8,148,175.72
1 1 SUBSIDIOS: SECTOR SOCIAL Y PRIVADO O ENTIDADES FEDERATIVAS Y MUNICIPIOS	0.00	0.00	0.00	0.00	0.00	0.00
1 1 S SUJETOS A REGLAS DE OPERACIÓN						
1 1 U OTROS SUBSIDIOS	0.00	0.00	0.00	0.00	0.00	0.00
1 2 DESEMPEÑO DE LAS FUNCIONES	19,401,057.23	1,680,577.66	21,081,634.89	11,181,499.99	9,925,407.71	9,900,134.90
1 2 E PRESTACION DE SERVICIOS PUBLICOS	9,998,644.97	1,553,771.49	11,552,416.46	7,432,221.30	6,680,814.71	4,120,195.16
1 2 B PROVISION DE BIENES PUBLICOS	0.00	0.00	0.00	0.00	0.00	0.00
1 2 P PLANEACIÓN, SEGUIMIENTO Y EVALUACIÓN DE POLÍTICAS PÚBLICAS	0.00	0.00	0.00	0.00	0.00	0.00
1 2 F PROMOCIÓN Y FOMENTO	9,402,412.26	126,806.17	9,529,218.43	3,749,278.69	3,244,593.00	5,779,939.74
1 2 G REGULACIÓN Y SUPERVISIÓN	0.00	0.00	0.00	0.00	0.00	0.00
1 2 A FUNCIONES DE LAS FUERZAS ARMADAS (ÚNICAMENTE GOBIERNO FEDERAL)	0.00	0.00	0.00	0.00	0.00	0.00
1 2 R ESPECÍFICOS	0.00	0.00	0.00	0.00	0.00	0.00
1 2 K PROYECTOS DE INVERSIÓN	0.00	0.00	0.00	0.00	0.00	0.00
1 3 ADMINISTRATIVOS Y DE APOYO	11,134,709.68	3,363,502.69	14,498,212.37	16,250,171.55	11,900,602.84	-1,751,959.18
1 3 M APOYO AL PROCESO PRESUPUESTARIO Y PARA MEJORAR LA EFICIENCIA INSTITUCIONAL	11,134,709.68	3,363,502.69	14,498,212.37	16,250,171.55	11,900,602.84	-1,751,959.18
1 3 O APOYO A LA FUNCIÓN PÚBLICA Y AL MEJORAMIENTO DE LA GESTIÓN	0.00	0.00	0.00	0.00	0.00	0.00
1 3 W OPERACIONES AJENAS	0.00	0.00	0.00	0.00	0.00	0.00
1 4 COMPROMISOS	0.00	0.00	0.00	0.00	0.00	0.00
1 4 L OBLIGACIONES DE CUMPLIMIENTO DE RESOLUCIÓN JURISDICCIONAL	0.00	0.00	0.00	0.00	0.00	0.00
1 4 N DESASTRES NATURALES	0.00	0.00	0.00	0.00	0.00	0.00
1 5 OBLIGACIONES	0.00	0.00	0.00	0.00	0.00	0.00
1 5 J PENSIONES Y JUBILACIONES	0.00	0.00	0.00	0.00	0.00	0.00
1 5 T APORTACIONES A LA SEGURIDAD SOCIAL	0.00	0.00	0.00	0.00	0.00	0.00
1 5 Y APORTACIONES A FONDOS DE ESTABILIZACIÓN	0.00	0.00	0.00	0.00	0.00	0.00
1 5 Z APORTACIONES A FONDOS DE INVERSIÓN Y REESTRUCTURA DE PENSIONES	0.00	0.00	0.00	0.00	0.00	0.00
1 6 PROGRAMAS DE GASTO FEDERALIZADO (GOBIERNO FEDERAL)	0.00	0.00	0.00	0.00	0.00	0.00
1 6 I GASTO FEDERALIZADO	0.00	0.00	0.00	0.00	0.00	0.00
2 GASTO NO PROGRAMABLE	0.00	0.00	0.00	0.00	0.00	0.00
2 1 GASTO NO PROGRAMABLE	0.00	0.00	0.00	0.00	0.00	0.00
2 1 C PARTICIPACIONES A ENTIDADES FEDERATIVAS Y MUNICIPIOS	0.00	0.00	0.00	0.00	0.00	0.00
2 1 D COSTO FINANCIERO, DEUDA O APOYOS A DEUDORES Y AHORRADORES DE LA BANCA	0.00	0.00	0.00	0.00	0.00	0.00

"BAJO PROTESTA DE DECIR VERDAD DECLARAMOS QUE LOS ESTADOS FINANCIEROS Y SUS NOTAS, SON RAZONABLEMENTE CORRECTOS Y SON REponsabilidad DEL EMISOR"

Fecha: 27/04/2021 06:48:56 p.m.



MUNICIPIO DE ARMERIA, COL.
Sistema Integral de Contabilidad Gubernamental

GASTO POR CATEGORIA PROGRAMATICA

Modalidad de Programa

DEL 1 DE ENERO AL 28 DE FEBRERO DE 2021

Análisis por: Modalidad de Programa

Clave Presupuestaria Descripción

GGasto-TProg-Mod

2 1 H ADEUDOS DE EJERCICIOS FISCALES ANTERIORES

	Aprobado Ene-Feb	Ampliaciones / (Reducciones) Ene-Feb	Modificado Ene-Feb	Devengado Ene-Feb	Pagado Ene-Feb	Subejercicio Ene-Feb
	0.00	0.00	0.00	0.00	0.00	0.00
TOTAL DEL GASTO:	30,535,766.91	5,044,080.35	35,579,847.26	27,431,671.54	21,826,010.55	8,148,175.72



MUNICIPIO DE ARMERIA, COL.
Sistema Integral de Contabilidad Gubernamental
ESTADO ANALITICO DEL EJERCICIO DEL PRESUPUESTO DE EGRESOS
Programa Presupuestario

DEL 1 DE ENERO AL 28 DE FEBRERO DE 2021

Análisis por: Programa Presupuestario

Clave Presupuestaria Descripción

Prog-Prop-TProy-NProyTAct-NAct

	Aprobado Ene-Feb	Ampliaciones / (Reducciones) Ene-Feb	Modificado Ene-Feb	Devengado Ene-Feb	Pagado Ene-Feb	Subejercicio Ene-Feb
001 PROGRAMA PREVENTIVO Y CORRECTIVO DE LOS SERVICIOS PUBLICOS EN GENERAL	5,164,638.72	461,809.08	5,626,447.80	3,725,309.25	3,147,615.50	1,901,138.55
001 01 PROGRAMA PREVENTIVO Y CORRECTIVO DE LOS SERVICIOS PUBLICOS EN GENERAL	5,164,638.72	461,809.08	5,626,447.80	3,725,309.25	3,147,615.50	1,901,138.55
002 VIGILANCIA Y CONTROL DE LAS LEYES Y REGLAMENTOS VIGENTES	882,192.76	0.00	882,192.76	881,150.76	881,150.76	1,042.00
002 01 VIGILANCIA Y CONTROL DE LAS LEYES Y REGLAMENTOS VIGENTES	882,192.76	0.00	882,192.76	881,150.76	881,150.76	1,042.00
003 ATENCION A LA POBLACION EN GENERAL Y GRUPOS VULNERABLES	130,822.53	38,444.20	169,266.73	126,351.31	119,391.31	42,915.42
003 01 ATENCION A LA POBLACION EN GENERAL Y GRUPOS VULNERABLES	130,822.53	38,444.20	169,266.73	126,351.31	119,391.31	42,915.42
004 VIGILANCIA Y SEGUIMIENTO DE PROCESOS ANTE LOS TRIBUNALES	38,431.44	0.00	38,431.44	38,431.44	38,431.44	0.00
004 01 VIGILANCIA Y SEGUIMIENTO DE PROCESOS ANTE LOS TRIBUNALES	38,431.44	0.00	38,431.44	38,431.44	38,431.44	0.00
005 COORDINAR Y DAR SEGUIMIENTO A LOS ACUERDOS DEL H CABILDO	253,560.81	4,987.75	258,548.56	227,795.52	193,202.63	30,753.04
005 01 COORDINAR Y DAR SEGUIMIENTO A LOS ACUERDOS DEL H CABILDO	253,560.81	4,987.75	258,548.56	227,795.52	193,202.63	30,753.04
006 AUTORIZAR, INSCRIBIR, RESGUARDAR Y DAR CONSTANCIA DE LOS HECHOS Y ACTOS REALIZADOS CON LEGALIDAD EN EL MUNICIPIO	281,321.39	0.00	281,321.39	211,558.39	166,886.00	69,763.00
006 01 AUTORIZAR, INSCRIBIR, RESGUARDAR Y DAR CONSTANCIA DE LOS HECHOS Y ACTOS REALIZADOS CON LEGALIDAD EN EL MUNICIPIO	281,321.39	0.00	281,321.39	211,558.39	166,886.00	69,763.00
007 VIGILANCIA Y CONTROL DE ACTIVIDADES ADMINISTRATIVAS Y OPERATIVAS INERENTES DEL MUNICIPIO	505,335.21	0.00	505,335.21	391,788.57	339,984.23	113,546.64
007 01 VIGILANCIA Y CONTROL DE ACTIVIDADES ADMINISTRATIVAS Y OPERATIVAS INERENTES DEL MUNICIPIO	505,335.21	0.00	505,335.21	391,788.57	339,984.23	113,546.64
008 PROGRAMA DE VIGILANCIA DE LOS PROCESOS LEGALES EN LAS AREAS DE ADQUISICIONES Y RECURSOS HUMANOS	1,693,612.76	187,518.28	1,881,131.04	1,223,484.94	845,481.37	657,646.10
008 01 PROGRAMA DE VIGILANCIA DE LOS PROCESOS LEGALES EN LAS AREAS DE ADQUISICIONES Y RECURSOS HUMANOS	1,693,612.76	187,518.28	1,881,131.04	1,223,484.94	845,481.37	657,646.10
009 PROGRAMA DE DIFUSION DEL QUEHACER POLITICO DEL H AYUNTAMIENTO	17,829.92	0.00	17,829.92	17,829.92	17,829.92	0.00
009 01 PROGRAMA DE DIFUSION DEL QUEHACER POLITICO DEL H AYUNTAMIENTO	17,829.92	0.00	17,829.92	17,829.92	17,829.92	0.00
010 PROGRAMA DE INCLUSION A LA CIUDADANIA EN PROGRAMAS DE BENEFICIO SOCIAL	81,444.88	0.00	81,444.88	69,720.42	57,860.00	11,724.46
010 01 PROGRAMA DE INCLUSION A LA CIUDADANIA EN PROGRAMAS DE BENEFICIO SOCIAL	81,444.88	0.00	81,444.88	69,720.42	57,860.00	11,724.46
011 DESARROLLAR EVENTOS CULTURALES, DEPORTIVOS Y ARTISTICOS	903,845.54	0.00	903,845.54	619,677.66	502,444.81	284,167.88

"BAJO PROTESTA DE DECIR VERDAD DECLARAMOS QUE LOS ESTADOS FINANCIEROS Y SUS NOTAS, SON RAZONABLEMENTE CORRECTOS Y SON RESPONSABILIDAD DEL EMISOR"

Fecha: 27/04/2021 06:48:57 p.m.



MUNICIPIO DE ARMERIA, COL.
Sistema Integral de Contabilidad Gubernamental
ESTADO ANALITICO DEL EJERCICIO DEL PRESUPUESTO DE EGRESOS
Programa Presupuestario

DEL 1 DE ENERO AL 28 DE FEBRERO DE 2021

Análisis por: Programa Presupuestario

Clave Presupuestaria Descripción

Prog-Prop-TProy-NProyTAct-NAct

	Aprobado Ene-Feb	Ampliaciones / (Reducciones) Ene-Feb	Modificado Ene-Feb	Devengado Ene-Feb	Pagado Ene-Feb	Subejercicio Ene-Feb
011 01 DESARROLLAR EVENTOS CULTURALES, DEPORTIVOS Y ARTISTICOS	903,845.54	0.00	903,845.54	619,677.66	502,444.81	284,167.88
013 ELABORACION, DESARROLLO Y EVALUACION DE PROGRAMAS SOCIALES	435,488.58	391.40	435,879.98	341,667.52	292,836.53	94,212.46
013 01 ELABORACION, DESARROLLO Y EVALUACION DE PROGRAMAS SOCIALES	435,488.58	391.40	435,879.98	341,667.52	292,836.53	94,212.46
014 ELABORACION Y EJECUCION DE PROGRAMAS ASISTENCIALES	508,528.34	130,451.93	638,980.27	638,980.27	638,980.27	0.00
014 01 ELABORACION Y EJECUCION DE PROGRAMAS ASISTENCIALES	508,528.34	130,451.93	638,980.27	638,980.27	638,980.27	0.00
015 ELABORACION Y EJECUCION DE PROGRAMAS DE SALUD REPRODUCTIVA Y ADICCIONES	19,825.38	0.00	19,825.38	19,825.38	19,825.38	0.00
015 01 ELABORACION Y EJECUCION DE PROGRAMAS DE SALUD REPRODUCTIVA Y ADICCIONES	19,825.38	0.00	19,825.38	19,825.38	19,825.38	0.00
016 EJECUCION DE PROGRAMAS DE ATENCION E INCLUSION DE EQUIDAD DE GENERO	37,359.24	0.00	37,359.24	27,359.24	27,359.24	10,000.00
016 01 EJECUCION DE PROGRAMAS DE ATENCION E INCLUSION DE EQUIDAD DE GENERO	37,359.24	0.00	37,359.24	27,359.24	27,359.24	10,000.00
019 PROGRAMA DE PAGOS A PENSIONADOS Y JUBILADOS	2,380,272.52	1,345.36	2,381,617.88	2,167,852.54	1,768,699.65	213,765.34
019 01 PROGRAMA DE PAGOS A PENSIONADOS Y JUBILADOS	2,380,272.52	1,345.36	2,381,617.88	2,167,852.54	1,768,699.65	213,765.34
020 ESTABLECER UN PROGRAMA DE APOYOS A PERSONAS DE ESCASOS RECURSOS	22,000.00	0.00	22,000.00	1,500.00	1,500.00	20,500.00
020 01 ESTABLECER UN PROGRAMA DE APOYOS A PERSONAS DE ESCASOS RECURSOS	22,000.00	0.00	22,000.00	1,500.00	1,500.00	20,500.00
021 ESTABLECER UN PROGRAMA DE APOYO A INSTITUCIONES NO LUCRATIVAS	424,666.00	0.00	424,666.00	210,627.00	210,627.00	214,039.00
021 01 ESTABLECER UN PROGRAMA DE APOYO A INSTITUCIONES NO LUCRATIVAS	424,666.00	0.00	424,666.00	210,627.00	210,627.00	214,039.00
022 PROGRAMA DE ELABORACION, SEGUIMIENTO Y CONTROL DE PLAN DE AUSTRERIDAD	2,802,045.79	3,037,915.14	5,839,960.93	8,769,109.99	5,129,867.94	-2,929,149.06
022 01 PROGRAMA DE ELABORACION, SEGUIMIENTO Y CONTROL DE PLAN DE AUSTRERIDAD	2,802,045.79	3,037,915.14	5,839,960.93	8,769,109.99	5,129,867.94	-2,929,149.06
023 PROGRAMA DE ANALISIS DE LOS IMPUESTOS Y LEYES HACENDARIAS MUNICIPALES	503,256.34	0.00	503,256.34	380,419.87	299,410.57	122,836.47
023 01 PROGRAMA DE ANALISIS DE LOS IMPUESTOS Y LEYES HACENDARIAS MUNICIPALES	503,256.34	0.00	503,256.34	380,419.87	299,410.57	122,836.47
024 PROGRAMA DE ACTUALIZACION DEL PADRON CATASTRAL	357,635.27	0.00	357,635.27	254,869.24	197,058.99	102,766.03
024 01 PROGRAMA DE ACTUALIZACION DEL PADRON CATASTRAL	357,635.27	0.00	357,635.27	254,869.24	197,058.99	102,766.03
025 CONTROL DE LA EVOLUCION Y REGISTRO PRESUPUESTAL DE LOS EGRESOS Y DEUDA PUBLICA	3,686,495.38	94,637.32	3,781,132.70	3,745,211.52	3,689,737.60	35,921.18

"BAJO PROTESTA DE DECIR VERDAD DECLARAMOS QUE LOS ESTADOS FINANCIEROS Y SUS NOTAS, SON RAZONABLEMENTE CORRECTOS Y SON REPOSABILIDAD DEL EMISOR"

Fecha: 27/04/2021 06:48:57 p.m.



MUNICIPIO DE ARMERIA, COL.
Sistema Integral de Contabilidad Gubernamental
ESTADO ANALITICO DEL EJERCICIO DEL PRESUPUESTO DE EGRESOS
Programa Presupuestario
DEL 1 DE ENERO AL 28 DE FEBRERO DE 2021

Análisis por: Programa Presupuestario

Clave Presupuestaria Descripción

Prog-Prop-TProy-NProyTAct-NAct

	Aprobado Ene-Feb	Ampliaciones / (Reducciones) Ene-Feb	Modificado Ene-Feb	Devengado Ene-Feb	Pagado Ene-Feb	Subejercicio Ene-Feb
025 01 CONTROL DE LA EVOLUCION Y REGISTRO PRESUPUESTAL DE LOS EGRESOS Y DEUDA PUBLICA	3,686,495.38	94,637.32	3,781,132.70	3,745,211.52	3,689,737.60	35,921.18
026 PROGRAMA DE PROMOCION DE LA ZONA TURISTICA DEL MUNICIPIO	253,524.42	0.00	253,524.42	213,904.94	180,923.97	39,619.48
026 01 PROGRAMA DE PROMOCION DE LA ZONA TURISTICA DEL MUNICIPIO	253,524.42	0.00	253,524.42	213,904.94	180,923.97	39,619.48
027 PROGRAMA DE APOYO A AGRICULTORES DEL MUNICIPIO	88,197.94	0.00	88,197.94	77,666.76	65,806.34	10,531.18
027 01 PROGRAMA DE APOYO A AGRICULTORES DEL MUNICIPIO	88,197.94	0.00	88,197.94	77,666.76	65,806.34	10,531.18
028 OBRA PUBLICA	5,170,930.34	-5,382.52	5,165,547.82	0.00	0.00	5,165,547.82
028 01 OBRA PUBLICA PRESUPUESTO AUTORIZADO	5,170,930.34	-5,382.52	5,165,547.82	0.00	0.00	5,165,547.82
029 IMPLEMENTAR PROGRAMAS DE OPERATIVOS PARA LA PREVENCION DEL DELITO	3,754,937.51	1,091,962.41	4,846,899.92	2,970,013.99	2,913,534.00	1,876,885.93
029 01 IMPLEMENTAR PROGRAMAS DE OPERATIVOS PARA LA PREVENCION DEL DELITO	3,754,937.51	1,091,962.41	4,846,899.92	2,970,013.99	2,913,534.00	1,876,885.93
030 IMPLEMENTAR PROGRAMAS DE PREVENCION Y PROTECCION A LA SOCIEDAD	137,567.90	0.00	137,567.90	79,565.10	79,565.10	58,002.80
030 01 IMPLEMENTAR PROGRAMAS DE PREVENCION Y PROTECCION A LA SOCIEDAD	137,567.90	0.00	137,567.90	79,565.10	79,565.10	58,002.80
TOTAL DEL GASTO:	30,535,766.91	5,044,080.35	35,579,847.26	27,431,671.54	21,826,010.55	8,148,175.72

"BAJO PROTESTA DE DECIR VERDAD DECLARAMOS QUE LOS ESTADOS FINANCIEROS Y SUS NOTAS, SON RAZONABLEMENTE CORRECTOS Y SON REPOSABILIDAD DEL EMISOR"

Fecha: 27/04/2021 06:48:57 p.m.

Anexos



MUNICIPIO DE ARMERIA, COL.
Sistema Integral de Contabilidad Gubernamental

BALANZA DE COMPROBACION
DEL 1 DE ENERO AL 28 DE FEBRERO DE 2021

Descripción	Saldo Anterior		Movimientos		Saldo Actual	
	Debe	Haber	Debe	Haber	Debe	Haber
ACTIVO						
ACTIVO CIRCULANTE						
EFFECTIVO Y EQUIVALENTES	67,378,587.66	0.00	34,848,807.54	29,949,448.58	72,277,946.62	0.00
EFFECTIVO	6,289,332.19	0.00	34,059,570.55	29,561,573.42	10,787,329.32	0.00
BANCOS/TESORERIA	0.00	0.00	4,000.00	0.00	4,000.00	0.00
DERECHOS A RECIBIR EFFECTIVO O EQUIVALENTES	61,089,255.47	0.00	789,236.99	387,875.16	61,490,617.30	0.00
CUENTAS POR COBRAR A CORTO PLAZO	402,323.21	0.00	469,215.45	229,475.00	642,063.66	0.00
DEUDORES DIVERSOS POR COBRAR A CORTO PLAZO	713,074.01	0.00	231,105.00	0.00	944,179.01	0.00
DEUDORES POR ANTICIPOS DE TESORERIA A CORTO PLAZO	20,000.00	0.00	53,594.70	33,594.70	40,000.00	0.00
PRESTAMOS OTORGADOS A CORTO PLAZO	59,953,858.25	0.00	35,321.84	124,805.46	59,864,374.63	0.00
ACTIVO NO CIRCULANTE	169,900,903.16	0.00	11,948.00	0.00	169,912,851.16	0.00
BIENES INMUEBLES, INFRAESTRUCTURA Y CONSTRUCCIONES EN PROCESO	139,987,435.26	0.00	0.00	0.00	139,987,435.26	0.00
TERRENOS	150,000.00	0.00	0.00	0.00	150,000.00	0.00
EDIFICIOS NO HABITACIONALES	749,852.00	0.00	0.00	0.00	749,852.00	0.00
CONSTRUCCIONES EN PROCESO EN BIENES DE DOMINIO PÚBLICO	138,550,424.43	0.00	0.00	0.00	138,550,424.43	0.00
CONSTRUCCIONES EN PROCESO EN BIENES PROPIOS	522,612.43	0.00	0.00	0.00	522,612.43	0.00
OTROS BIENES INMUEBLES	14,546.40	0.00	0.00	0.00	14,546.40	0.00
BIENES MUEBLES	2,290,357.61	0.00	11,948.00	0.00	2,302,305.61	0.00
MOBILIARIO Y EQUIPO DE ADMINISTRACIÓN	1,064,773.56	0.00	11,948.00	0.00	1,076,721.56	0.00
MOBILIARIO Y EQUIPO EDUCACIONAL Y RECREATIVO	17,599.00	0.00	0.00	0.00	17,599.00	0.00
VEHÍCULOS Y EQUIPO DE TRANSPORTE	696,198.00	0.00	0.00	0.00	696,198.00	0.00
MAQUINARIA, OTROS EQUIPOS Y HERRAMIENTAS	511,787.05	0.00	0.00	0.00	511,787.05	0.00
ACTIVOS DIFERIDOS	10,463,380.58	0.00	0.00	0.00	10,463,380.58	0.00
ESTUDIOS, FORMULACIÓN Y EVALUACIÓN DE PROYECTOS	10,463,380.58	0.00	0.00	0.00	10,463,380.58	0.00
OTROS ACTIVOS NO CIRCULANTES	17,159,729.71	0.00	0.00	0.00	17,159,729.71	0.00
BIENES EN CONCESIÓN	17,159,729.71	0.00	0.00	0.00	17,159,729.71	0.00
PASIVO						
PASIVO CIRCULANTE	0.00	44,876,474.30	39,735,948.98	35,360,898.61	0.00	40,501,423.93
CUENTAS POR PAGAR A CORTO PLAZO	0.00	36,696,120.08	35,042,169.54	33,067,066.70	0.00	34,721,017.24
SERVICIOS PERSONALES POR PAGAR A CORTO PLAZO	0.00	19,525,536.17	12,151,511.13	12,871,428.89	0.00	20,245,453.93
PROVEEDORES POR PAGAR A CORTO PLAZO	0.00	3,209,849.13	13,241,275.72	11,885,093.93	0.00	1,853,667.34
CONTRATISTAS POR OBRAS PÚBLICAS POR PAGAR A CORTO PLAZO	0.00	2,978,414.19	5,681,649.16	2,952,527.92	0.00	249,292.95

Fecha: 27/04/2021 06:49:00 p.m.



MUNICIPIO DE ARMERIA, COL.
Sistema Integral de Contabilidad Gubernamental

BALANZA DE COMPROBACION
DEL 1 DE ENERO AL 28 DE FEBRERO DE 2021

Descripción	Saldo Anterior		Movimientos		Saldo Actual	
	Debe	Haber	Debe	Haber	Debe	Haber
TRANSFERENCIAS OTORGADAS POR PAGAR A CORTO PLAZO	0.00	53,381.22	794,979.26	749,708.86	0.00	8,110.82
RETENCIONES Y CONTRIBUCIONES POR PAGAR A CORTO PLAZO	0.00	10,832,190.29	3,167,832.27	4,608,307.10	0.00	12,272,665.12
DEVOLUCIONES DE LA LEY DE INGRESO POR PAGAR A CORTO PLAZO	0.00	94,566.25	0.00	0.00	0.00	94,566.25
OTRAS CUENTAS POR PAGAR A CORTO PLAZO	0.00	2,182.83	4,922.00	0.00	2,739.17	0.00
PORCIÓN A CORTO PLAZO DE LA DEUDA PÚBLICA A LARGO PLAZO	0.00	7,145,454.55	4,553,718.60	2,157,537.07	0.00	4,749,273.02
PORCIÓN A CORTO PLAZO DE LA DEUDA PÚBLICA INTERNA	0.00	7,145,454.55	143,384.41	894,142.40	0.00	7,896,212.54
PORCIÓN A CORTO PLAZO DE ARRENDAMIENTO FINANCIERO	0.00	0.00	4,410,334.19	1,263,394.67	3,146,939.52	0.00
FONDOS Y BIENES DE TERCEROS EN GARANTÍA Y/O ADMINISTRACIÓN A CORTO PLAZO	0.00	766,969.27	0.00	0.00	0.00	766,969.27
FONDOS EN GARANTÍA A CORTO PLAZO	0.00	766,969.27	0.00	0.00	0.00	766,969.27
OTROS PASIVOS A CORTO PLAZO	0.00	267,930.40	140,060.84	136,294.84	0.00	264,164.40
OTROS PASIVOS CIRCULANTES	0.00	267,930.40	140,060.84	136,294.84	0.00	264,164.40
PASIVO NO CIRCULANTE	0.00	8,959,325.63	894,142.40	0.00	0.00	8,065,183.23
DEUDA PÚBLICA A LARGO PLAZO	0.00	8,959,325.63	894,142.40	0.00	0.00	8,065,183.23
PRÉSTAMOS DE LA DEUDA INTERNA POR PAGAR A LARGO PLAZO	0.00	8,959,325.63	894,142.40	0.00	0.00	8,065,183.23
HACIENDA PUBLICA/ PATRIMONIO						
HACIENDA PUBLICA/ PATRIMONIO CONTRIBUIDO	0.00	19,105,487.03	0.00	0.00	0.00	19,105,487.03
ACTUALIZACIÓN DE LA HACIENDA PÚBLICA/ PATRIMONIO	0.00	19,105,487.03	0.00	0.00	0.00	19,105,487.03
PATRIMONIO MUNICIPAL	0.00	19,105,487.03	0.00	0.00	0.00	19,105,487.03
HACIENDA PUBLICA/ PATRIMONIO GENERADO	0.00	164,338,203.86	0.00	0.00	0.00	164,338,203.86
RESULTADOS DE EJERCICIOS ANTERIORES	0.00	164,338,203.86	0.00	0.00	0.00	164,338,203.86
RESULTADOS DE EJERCICIOS ANTERIORES	0.00	112,241,093.12	0.00	0.00	0.00	112,241,093.12
RESULTADOS DE EJERCICIOS ANTERIORES	0.00	52,097,110.74	0.00	0.00	0.00	52,097,110.74
INGRESOS Y OTROS BENEFICIOS						
INGRESOS DE GESTIÓN	0.00	0.00	0.00	6,949,076.73	0.00	6,949,076.73
IMPUESTOS	0.00	0.00	0.00	4,679,468.07	0.00	4,679,468.07
IMPUESTOS SOBRE EL PATRIMONIO	0.00	0.00	0.00	4,277,555.40	0.00	4,277,555.40
IMPUESTOS SOBRE LA PRODUCCIÓN, EL CONSUMO Y LAS TRANSACCIONES	0.00	0.00	0.00	255,705.81	0.00	255,705.81



MUNICIPIO DE ARMERIA, COL.
Sistema Integral de Contabilidad Gubernamental

BALANZA DE COMPROBACION
DEL 1 DE ENERO AL 28 DE FEBRERO DE 2021

Descripción	Saldo Anterior		Movimientos		Saldo Actual	
	Debe	Haber	Debe	Haber	Debe	Haber
ACCESORIOS DE IMPUESTOS	0.00	0.00				
DERECHOS	0.00	0.00	0.00	146,206.86	0.00	146,206.86
DERECHOS POR EL USO, GOCE, APROVECHAMIENTO O EXPLOTACIÓN DE BIENES DE DOMINIO PÚBLICO	0.00	0.00	0.00	2,120,370.45	0.00	2,120,370.45
DERECHOS POR PRESTACIÓN DE SERVICIOS				189,917.75	0.00	189,917.75
ACCESORIOS DE DERECHOS	0.00	0.00	0.00	1,214,396.10	0.00	1,214,396.10
OTROS DERECHOS	0.00	0.00	0.00	24,655.91	0.00	24,655.91
PRODUCTOS	0.00	0.00	0.00	691,400.69	0.00	691,400.69
PRODUCTOS	0.00	0.00	0.00	58,890.44	0.00	58,890.44
APROVECHAMIENTOS	0.00	0.00	0.00	58,890.44	0.00	58,890.44
MULTAS	0.00	0.00	0.00	90,347.77	0.00	90,347.77
OTROS APROVECHAMIENTOS	0.00	0.00	0.00	67,689.01	0.00	67,689.01
PARTICIPACIONES, APORTACIONES, CONVENIOS, INCENTIVOS DERIVADOS DE LA COLABORACIÓN FISCAL, FONDOS DISTINTOS DE APORTACIONES, TRANSFERENCIAS, ASIGNACIONES, SUBSIDIOS Y SUBVENCIONES, Y PENSIONES Y JUBILACIONES	0.00	0.00	21,655.85	18,939,640.34	0.00	18,917,984.49
<i>PARTICIPACIONES, APORTACIONES, CONVENIOS, INCENTIVOS DERIVADOS DE LA COLABORACIÓN FISCAL Y FONDOS DISTINTOS DE APORTACIONES</i>	0.00	0.00	21,655.85	18,939,640.34	0.00	18,917,984.49
PARTICIPACIONES	0.00	0.00	21,655.85	12,905,939.34	0.00	12,884,283.49
APORTACIONES	0.00	0.00	0.00	5,861,126.00	0.00	5,861,126.00
CONVENIOS	0.00	0.00	0.00	172,575.00	0.00	172,575.00
GASTOS Y OTRAS PÉRDIDAS						
GASTOS DE FUNCIONAMIENTO	0.00	0.00	13,659,495.97	1,177,478.62	12,482,017.35	0.00
SERVICIOS PERSONALES	0.00	0.00	12,391,923.56	1,157,856.18	11,234,067.38	0.00
REMUNERACIONES AL PERSONAL DE CARÁCTER PERMANENTE	0.00	0.00	6,788,496.21	870,979.76	5,917,516.45	0.00
REMUNERACIONES ADICIONALES Y ESPECIALES	0.00	0.00	1,217,048.99	18,300.00	1,198,748.99	0.00
SEGURIDAD SOCIAL	0.00	0.00	526,895.28	0.00	526,895.28	0.00
OTRAS PRESTACIONES SOCIALES Y ECONOMICAS	0.00	0.00	3,380,311.68	268,576.42	3,111,735.26	0.00
PAGO DE ESTIMULOS A SERVIDORES PUBLICOS	0.00	0.00	479,171.40	0.00	479,171.40	0.00
MATERIALES Y SUMINISTROS	0.00	0.00	419,637.90	8,333.44	411,304.46	0.00
MATERIALES DE ADMINISTRACION, EMISION DE DOCUMENTOS Y ARTICULOS OFICIALES	0.00	0.00	71,603.00	0.00	71,603.00	0.00
ALIMENTOS Y UTENSILIOS	0.00	0.00	2,298.39	0.00	2,298.39	0.00
MATERIALES Y ARTICULOS DE CONSTRUCCION Y DE REPARACION	0.00	0.00	49,320.71	8,333.44	40,987.27	0.00



MUNICIPIO DE ARMERIA, COL.
Sistema Integral de Contabilidad Gubernamental
BALANZA DE COMPROBACION
DEL 1 DE ENERO AL 28 DE FEBRERO DE 2021

Descripción	Saldo Anterior		Movimientos		Saldo Actual	
	Debe	Haber	Debe	Haber	Debe	Haber
COMBUSTIBLES, LUBRICANTES Y ADITIVOS	0.00	0.00	283,879.01	0.00	283,879.01	0.00
HERRAMIENTAS, REFACCIONES Y ACCESORIOS MENORES	0.00	0.00	12,536.79	0.00	12,536.79	0.00
SERVICIOS GENERALES	0.00	0.00	847,934.51	11,289.00	836,645.51	0.00
SERVICIOS BÁSICOS	0.00	0.00	283,889.00	0.00	283,889.00	0.00
SERVICIOS DE ARRENDAMIENTO	0.00	0.00	429,370.77	0.00	429,370.77	0.00
SERVICIOS PROFESIONALES, CIENTÍFICOS Y TÉCNICOS Y OTROS SERVICIOS	0.00	0.00	7,233.36	0.00	7,233.36	0.00
SERVICIOS FINANCIEROS, BANCARIOS Y COMERCIALES	0.00	0.00	31,409.63	0.00	31,409.63	0.00
SERVICIOS DE INSTALACION, REPARACION, MANTENIMIENTO Y CONSERVACION	0.00	0.00	7,067.58	0.00	7,067.58	0.00
SERVICIOS DE COMUNICACION SOCIAL Y PUBLICIDAD	0.00	0.00	28,040.00	0.00	28,040.00	0.00
OTROS SERVICIOS GENERALES	0.00	0.00	60,924.17	11,289.00	49,635.17	0.00
TRANSFERENCIAS, ASIGNACIONES, SUBSIDIOS Y OTRAS AYUDAS	0.00	0.00	3,239,346.18	220,386.37	3,018,959.81	0.00
<i>TRANSFERENCIAS AL RESTO DEL SECTOR PUBLICO</i>	0.00	0.00	1,007,292.10	157,684.83	849,607.27	0.00
TRANSFERENCIAS A ENTIDADES PARAESTATALES	0.00	0.00	1,007,292.10	157,684.83	849,607.27	0.00
AYUDAS SOCIALES	0.00	0.00	1,500.00	0.00	1,500.00	0.00
AYUDAS SOCIALES A PERSONAS	0.00	0.00	1,500.00	0.00	1,500.00	0.00
PENSIONES Y JUBILACIONES	0.00	0.00	2,230,554.08	62,701.54	2,167,852.54	0.00
JUBILACIONES	0.00	0.00	2,230,554.08	62,701.54	2,167,852.54	0.00
INTERESES, COMISIONES Y OTROS GASTOS DE LA DEUDA PÚBLICA	0.00	0.00	244,174.68	58,590.35	185,584.33	0.00
<i>INTERESES DE LA DEUDA PUBLICA</i>	0.00	0.00	244,174.68	58,590.35	185,584.33	0.00
INTERESES DE LA DEUDA PÚBLICA INTERNA	0.00	0.00	244,174.68	58,590.35	185,584.33	0.00
CUENTAS DE CIERRE CONTABLE						
CUENTAS DE ORDEN CONTABLES						
CUENTAS DE ORDEN PRESUPUESTARIAS						
LEY DE INGRESOS	0.00	0.00	198,081,185.06	198,081,185.06	0.00	0.00
<i>LEY DE INGRESOS ESTIMADA</i>	0.00	0.00	142,090,652.93	0.00	142,090,652.93	0.00
IMPUESTOS	0.00	0.00	8,133,646.33	0.00	8,133,646.33	0.00
DERECHOS	0.00	0.00	8,925,268.02	0.00	8,925,268.02	0.00
PRODUCTOS DE TIPO CORRIENTE	0.00	0.00	369,198.89	0.00	369,198.89	0.00
APROVECHAMIENTOS DE TIPO CORRIENTE	0.00	0.00	1,356,177.58	0.00	1,356,177.58	0.00
PARTICIPACIONES Y APORTACIONES.	0.00	0.00	123,306,362.11	0.00	123,306,362.11	0.00
<i>LEY DE INGRESOS POR EJECUTAR</i>	0.00	0.00	25,915,629.76	146,255,182.38	0.00	120,339,552.62

Fecha: 27/04/2021 06:49:00 p.m.



MUNICIPIO DE ARMERIA, COL.
Sistema Integral de Contabilidad Gubernamental
BALANZA DE COMPROBACION
DEL 1 DE ENERO AL 28 DE FEBRERO DE 2021

Descripción	Saldo Anterior		Movimientos		Saldo Actual	
	Debe	Haber	Debe	Haber	Debe	Haber
IMPUESTOS	0.00	0.00				
DERECHOS	0.00	0.00	4,679,468.07	8,646,655.88	0.00	3,967,187.81
PRODUCTOS DE TIPO CORRIENTE	0.00	0.00	2,120,370.45	9,485,206.78	0.00	7,364,836.33
APROVECHAMIENTOS DE TIPO CORRIENTE	0.00	0.00	58,890.44	369,198.89	0.00	310,308.45
PARTICIPACIONES Y APORTACIONES.	0.00	0.00	90,347.77	1,404,318.48	0.00	1,313,970.71
MODIFICACIONES A LA LEY DE INGRESOS ESTIMADA	0.00	0.00	18,966,553.03	126,349,802.35	0.00	107,383,249.32
IMPUESTOS	0.00	0.00	4,142,873.60	26,912.69	4,115,960.91	0.00
DERECHOS	0.00	0.00	513,009.55	0.00	513,009.55	0.00
APROVECHAMIENTOS DE TIPO CORRIENTE	0.00	0.00	559,938.76	0.00	559,938.76	0.00
PARTICIPACIONES Y APORTACIONES.	0.00	0.00	48,140.90	0.00	48,140.90	0.00
LEY DE INGRESOS DEVENGADA	0.00	0.00	3,021,784.39	26,912.69	2,994,871.70	0.00
IMPUESTOS	0.00	0.00	25,910,372.92	25,910,372.92	0.00	0.00
DERECHOS	0.00	0.00	4,679,468.07	4,679,468.07	0.00	0.00
PRODUCTOS DE TIPO CORRIENTE	0.00	0.00	2,120,370.45	2,120,370.45	0.00	0.00
APROVECHAMIENTOS DE TIPO CORRIENTE	0.00	0.00	58,890.44	58,890.44	0.00	0.00
PARTICIPACIONES Y APORTACIONES.	0.00	0.00	90,347.77	90,347.77	0.00	0.00
LEY DE INGRESOS RECAUDADA	0.00	0.00	18,961,296.19	18,961,296.19	0.00	0.00
IMPUESTOS	0.00	0.00	21,655.85	25,888,717.07	0.00	25,867,061.22
DERECHOS	0.00	0.00	0.00	4,679,468.07	0.00	4,679,468.07
PRODUCTOS DE TIPO CORRIENTE	0.00	0.00	0.00	2,120,370.45	0.00	2,120,370.45
APROVECHAMIENTOS DE TIPO CORRIENTE	0.00	0.00	0.00	58,890.44	0.00	58,890.44
PARTICIPACIONES Y APORTACIONES.	0.00	0.00	0.00	90,347.77	0.00	90,347.77
PRESUPUESTO DE EGRESOS	0.00	0.00	21,655.85	18,939,640.34	0.00	18,917,984.49
PRESUPUESTO DE EGRESOS APROBADO	0.00	0.00	282,238,910.65	282,238,910.65	0.00	0.00
SERVICIOS PERSONALES	0.00	0.00	0.00	142,090,652.93	0.00	142,090,652.93
MATERIALES Y SUMINISTROS	0.00	0.00	0.00	81,217,923.14	0.00	81,217,923.14
SERVICIOS GENERALES	0.00	0.00	0.00	3,416,833.85	0.00	3,416,833.85
TRANSFERENCIAS, ASIGNACIONES, SUBSIDIOS Y OTRAS AYUDAS	0.00	0.00	0.00	6,369,555.21	0.00	6,369,555.21
INVERSION PUBLICA	0.00	0.00	0.00	18,110,631.10	0.00	18,110,631.10
DEUDA PUBLICA	0.00	0.00	0.00	25,854,651.69	0.00	25,854,651.69
PRESUPUESTO DE EGRESOS POR EJERCER	0.00	0.00	0.00	7,121,057.94	0.00	7,121,057.94
SERVICIOS PERSONALES	0.00	0.00	154,142,102.17	35,377,159.87	118,764,942.30	0.00
MATERIALES Y SUMINISTROS	0.00	0.00	83,689,298.62	13,705,442.86	69,983,855.76	0.00
SERVICIOS GENERALES	0.00	0.00	3,549,075.26	555,493.87	2,993,581.39	0.00
TRANSFERENCIAS, ASIGNACIONES, SUBSIDIOS Y OTRAS AYUDAS	0.00	0.00	6,836,175.65	923,265.95	5,912,909.70	0.00
	0.00	0.00	18,612,258.64	3,520,587.35	15,091,671.29	0.00

Fecha: 27/04/2021 06:49:00 p.m.



MUNICIPIO DE ARMERIA, COL.
Sistema Integral de Contabilidad Gubernamental

BALANZA DE COMPROBACION
DEL 1 DE ENERO AL 28 DE FEBRERO DE 2021

Descripción	Saldo Anterior		Movimientos		Saldo Actual	
	Debe	Haber	Debe	Haber	Debe	Haber
BIENES MUEBLES, INMUEBLES E INTANGIBLES	0.00	0.00				
INVERSION PUBLICA	0.00	0.00	11,948.00	11,948.00	0.00	0.00
DEUDA PUBLICA	0.00	0.00	25,854,651.69	26,912.69	25,827,739.00	0.00
MODIFICACIONES AL PRESUPUESTO DE EGRESOS APROBADO	0.00	0.00	15,588,694.31	16,633,509.15	0.00	1,044,814.84
SERVICIOS PERSONALES	0.00	0.00	5,215,638.32	9,331,599.23	0.00	4,115,960.91
MATERIALES Y SUMINISTROS	0.00	0.00	1,313,519.30	1,313,519.30	0.00	0.00
SERVICIOS GENERALES	0.00	0.00	135,855.97	123,907.97	11,948.00	0.00
TRANSFERENCIAS, ASIGNACIONES, SUBSIDIOS Y OTRAS AYUDAS	0.00	0.00	65,331.44	455,331.44	0.00	390,000.00
BIENES MUEBLES, INMUEBLES E INTANGIBLES	0.00	0.00	281,241.17	281,241.17	0.00	0.00
INVERSION PUBLICA	0.00	0.00	0.00	11,948.00	0.00	11,948.00
DEUDA PUBLICA	0.00	0.00	26,912.69	0.00	26,912.69	0.00
PRESUPUESTO DE EGRESOS COMPROMETIDO	0.00	0.00	3,392,777.75	7,145,651.35	0.00	3,752,873.60
SERVICIOS PERSONALES	0.00	0.00	32,881,371.56	32,871,371.56	10,000.00	0.00
MATERIALES Y SUMINISTROS	0.00	0.00	13,549,779.74	13,549,779.74	0.00	0.00
SERVICIOS GENERALES	0.00	0.00	427,971.34	427,971.34	0.00	0.00
TRANSFERENCIAS, ASIGNACIONES, SUBSIDIOS Y OTRAS AYUDAS	0.00	0.00	869,223.51	859,223.51	10,000.00	0.00
BIENES MUEBLES, INMUEBLES E INTANGIBLES	0.00	0.00	3,459,732.55	3,459,732.55	0.00	0.00
DEUDA PUBLICA	0.00	0.00	11,948.00	11,948.00	0.00	0.00
PRESUPUESTO DE EGRESOS DEVENGADO	0.00	0.00	14,562,716.42	14,562,716.42	0.00	0.00
SERVICIOS PERSONALES	0.00	0.00	33,015,020.45	31,305,920.61	1,709,099.84	0.00
MATERIALES Y SUMINISTROS	0.00	0.00	13,555,384.34	12,252,397.39	1,302,986.95	0.00
SERVICIOS GENERALES	0.00	0.00	419,637.90	419,637.90	0.00	0.00
TRANSFERENCIAS, ASIGNACIONES, SUBSIDIOS Y OTRAS AYUDAS	0.00	0.00	847,934.51	840,974.51	6,960.00	0.00
BIENES MUEBLES, INMUEBLES E INTANGIBLES	0.00	0.00	3,617,399.28	3,218,246.39	399,152.89	0.00
DEUDA PUBLICA	0.00	0.00	11,948.00	11,948.00	0.00	0.00
PRESUPUESTO DE EGRESOS EJERCIDO	0.00	0.00	14,562,716.42	14,562,716.42	0.00	0.00
SERVICIOS PERSONALES	0.00	0.00	31,872,419.10	27,975,857.95	3,896,561.15	0.00
MATERIALES Y SUMINISTROS	0.00	0.00	12,356,286.86	12,063,915.15	292,371.71	0.00
SERVICIOS GENERALES	0.00	0.00	411,304.46	411,304.46	0.00	0.00
TRANSFERENCIAS, ASIGNACIONES, SUBSIDIOS Y OTRAS AYUDAS	0.00	0.00	839,361.51	839,361.51	0.00	0.00
BIENES MUEBLES, INMUEBLES E INTANGIBLES	0.00	0.00	3,044,061.56	3,044,061.56	0.00	0.00
DEUDA PUBLICA	0.00	0.00	11,948.00	11,948.00	0.00	0.00
PRESUPUESTO DE EGRESOS PAGADO	0.00	0.00	15,209,456.71	11,605,267.27	3,604,189.44	0.00
	0.00	0.00	25,112,359.05	3,286,348.50	21,826,010.55	0.00

Fecha: 27/04/2021 06:49:00 p.m.



MUNICIPIO DE ARMERIA, COL.
Sistema Integral de Contabilidad Gubernamental

BALANZA DE COMPROBACION
DEL 1 DE ENERO AL 28 DE FEBRERO DE 2021

Descripción	Saldo Anterior		Movimientos		Saldo Actual	
	Debe	Haber	Debe	Haber	Debe	Haber
SERVICIOS PERSONALES	0.00	0.00	10,900,454.37	1,261,745.65	9,638,708.72	0.00
MATERIALES Y SUMINISTROS	0.00	0.00	411,304.46	0.00	411,304.46	0.00
SERVICIOS GENERALES	0.00	0.00	839,361.51	9,676.00	829,685.51	0.00
TRANSFERENCIAS, ASIGNACIONES, SUBSIDIOS Y OTRAS AYUDAS	0.00	0.00	2,666,008.46	46,201.54	2,619,806.92	0.00
BIENES MUEBLES, INMUEBLES E INTANGIBLES	0.00	0.00	11,948.00	0.00	11,948.00	0.00
DEUDA PUBLICA	0.00	0.00	10,283,282.25	1,968,725.31	8,314,556.94	0.00
CUENTAS DE CIERRE PRESUPUESTARIO						
TOTAL:	237,279,490.82	237,279,490.82	572,975,615.31	572,975,615.31	554,523,941.17	554,523,941.17



MUNICIPIO DE ARMERIA, COL.
Sistema Integral de Contabilidad Gubernamental
ANALISIS DE SALDOS CONTABLES
DEL 1 DE FEBRERO AL 28 DE FEBRERO DE 2021

Descripción	Saldo Anterior		Movimientos		Saldo Actual	
	Debe	Haber	Debe	Haber	Debe	Haber
BANCOS/TESORERIA	5,181,614.81	0.00	18,968,788.57	13,367,074.06	10,783,329.32	0.00
CUENTAS BANCARIAS TESORERIA MUNICIPAL	5,181,614.81	0.00	18,968,788.57	13,367,074.06	10,783,329.32	0.00
BANCO BANORTE	9,101.52	0.00	202,452.52	194,729.08	16,824.96	0.00
BANORTE CTA. 577825174 GASTO CORRIENTE	7,099.51	0.00	202,452.52	194,729.08	14,822.95	0.00
BANORTE CTA. 690345795 EXTRAORDINARIOS	2,002.01	0.00	0.00	0.00	2,002.01	0.00
BANCO BANBAJIO	5,114,750.29	0.00	10,362,576.60	6,442,816.83	9,034,510.06	0.00
BANBAJIO CTA. 7460413 FORTAMUN 2012	3,578.27	0.00	0.00	0.00	3,578.27	0.00
BANBAJIO CTA. 7460405 FAISM 2012	27,045.23	0.00	0.00	0.00	27,045.23	0.00
BANBAJIO CTA.5779681 FIDEM	39,752.23	0.00	0.66	0.00	39,752.89	0.00
BANBAJIO CTA. 6136626 GASTO CORRIENTE	1,478,920.00	0.00	2,545,514.34	3,428,678.04	595,756.30	0.00
BANBAJIO CTA. 6137012 FAISM 2011	36,399.46	0.00	0.59	0.00	36,400.05	0.00
BANBAJIO CTA. 6795678 BANOBRAS	169,834.48	0.00	335,360.48	258,230.00	246,964.96	0.00
BANBAJIO CTA. 7099781 CONADE 2011	19,806.13	0.00	0.00	0.00	19,806.13	0.00
BANBAJIO CTA.6901326 ZOFEMAT	217,981.13	0.00	15,469.78	0.00	233,450.91	0.00
BANBAJIO CTA.8257560 Z.PRIORITARIAS 2012	9,088.79	0.00	0.15	0.00	9,088.94	0.00
BANBAJI CTA.8472235 CONADE 2012	91,291.36	0.00	1.50	0.00	91,292.86	0.00
BANBAJIO CTA. 8067274 FOPAM 2012	41,170.36	0.00	0.67	0.00	41,171.03	0.00
BANBAJIO CTA.8846081 FORTAMUN 2013	7,128.34	0.00	0.12	0.00	7,128.46	0.00
BANCO DEL BAJIO CTA. 8845513 F. I. S. M. 2013	39,258.49	0.00	0.65	0.00	39,259.14	0.00
BANBAJIO CTA 9628082 HABITAT 2013	40,932.70	0.00	0.69	0.00	40,933.39	0.00
BANBAJIO CTA. 09735697 PROGRAMA R. E. P. 2013	13,724.17	0.00	0.29	0.00	13,724.46	0.00
BANBAJIO CTA.10398253 FORTAMUN 2014	3,685.00	0.00	0.00	0.00	3,685.00	0.00
BANBAJIO CTA.10397958 FISM 2014	33,761.81	0.00	0.55	0.00	33,762.36	0.00
BANBAJIO CTA.10811156 FOPEDEP 14	1,100.00	0.00	0.00	0.00	1,100.00	0.00
BANBAJIO CTA.10936888 FOPEDEP (INFRAES. DEPORTIVA) 14	37,627.75	0.00	0.59	0.00	37,628.34	0.00
BANBAJIO CTA. 12125787 CONTINGENCIAS ECONOMICAS	11,354.10	0.00	0.19	0.00	11,354.29	0.00
BANBAJIO CTA.12584181 FORTAMUN 2015	41,065.81	0.00	0.00	0.00	41,065.81	0.00
BANBAJIO CTA. 12585592 FAISM 2015	216,404.53	0.00	3.54	0.00	216,408.07	0.00
BANBAJIO CTA.12969390 FDO. PAVIMENTACION 2015	9,903.29	0.00	0.17	0.00	9,903.46	0.00
BANBAJIO CTA.12969705 FDO. INFRA. DEPORTIVA 2015	18,408.88	0.00	0.30	0.00	18,409.18	0.00
BANBAJIO CTA.13167028 FFM	1,319,931.51	0.00	1,603,972.63	1,429,076.01	1,494,828.13	0.00
BANBAJIO CTA.14841407 CONTINGENCIAS ECONOMICAS P/INVERSION	25,574.23	0.00	0.42	0.00	25,574.65	0.00
BANBAJIO CTA. 15001498 FORTAMUN 2016	5,195.90	0.00	0.00	0.00	5,195.90	0.00

Fecha: 27/04/2021 06:53:58 p.m.



MUNICIPIO DE ARMERIA, COL.
Sistema Integral de Contabilidad Gubernamental
ANALISIS DE SALDOS CONTABLES
DEL 1 DE FEBRERO AL 28 DE FEBRERO DE 2021

Descripción	Saldo Anterior		Movimientos		Saldo Actual	
	Debe	Haber	Debe	Haber	Debe	Haber
BANBAJIO CTA. 15001464 FAISM 2016	44,487.56	0.00	0.73	0.00	44,488.29	0.00
BANBAJIO CTA. 17465832 FISM-BANOBRAS 2016	20,149.74	0.00	0.33	0.00	20,150.07	0.00
BANBAJIO CTA. 17161001 FORTALECIMIENTO FINANCIERO B 2016	35,414.89	0.00	0.59	0.00	35,415.48	0.00
BANBAJIO CTA. 20792024 FORTAMUN 2018	17,664.62	0.00	0.21	0.00	17,664.83	0.00
BANBAJIO CTA. 27578772 FAIS 2020	364,061.23	0.00	14.75	0.00	364,075.98	0.00
BANBAJIO CTA. 27578962 FORTAMUN 2020	673,048.30	0.00	11.27	81,610.66	591,448.91	0.00
BANBAJIO CTA. 30814404 FORTAMUN 2021	0.00	0.00	3,279,421.38	1,245,222.12	2,034,199.26	0.00
BANBAJIO CTA. 30814479 FAISM 2021.	0.00	0.00	2,582,799.03	0.00	2,582,799.03	0.00
AFIRME	57,763.00	0.00	8,403,759.45	6,729,528.15	1,731,994.30	0.00
AFIRME CTA. 11141011490 GASTO CORRIENTE	57,763.00	0.00	8,103,759.45	6,429,528.15	1,731,994.30	0.00
AFIRME CTA. 11141011504 CREDITO 2019	0.00	0.00	300,000.00	300,000.00	0.00	0.00
TOTAL:	5,181,614.81	0.00	18,968,788.57	13,367,074.06	10,783,329.32	0.00