

Municipio de Armería, Colima



Cuenta Pública

Enero 2021



Municipio de Armería, Colima

CONTENIDO

Información Contable ●

- Estado de Actividades
- Estado de Situación Financiera
- Estado de Variación de la Hacienda Pública
- Estado de Cambios en la Situación Financiera
- Estado de Flujos de Efectivo
- Informe Sobre Pasivos Contingentes
- Notas a los Estados Financieros
- Conciliación entre los Ingresos Presupuestarios y los Ingresos Contables
- Conciliación entre los Egresos Presupuestarios y los Gastos Contables
- Estado Analítico del Activo
- Estado Analítico de la Deuda y Otros Pasivos
- Cuenta Económica

Información Presupuestaria ●

- Estado Analítico de Ingresos**
 - Rubro de Ingreso
 - Fuente de Financiamiento

- Estado Analítico del Presupuesto de Egresos**
 - Clasificación por Objeto del Gasto
 - Clasificación por Tipo de Gasto
 - Clasificación Administrativa
 - Clasificación Funcional
 - Clasificación por Fuente de Financiamiento
 - Ubicación Geográfica

Información de Deuda ●

- Endeudamiento Neto
- Intereses de la Deuda

Información Programática ●

- Gasto por Categoría Programática
- Programas y Proyectos

Indicadores de Postura Fiscal ●

Anexos ●

- Balanza de Comprobación

Información Contable





MUNICIPIO DE ARMERIA, COL.
Sistema Integral de Contabilidad Gubernamental
ESTADO DE ACTIVIDADES
DEL 1 DE ENERO AL 31 DE ENERO DE 2021

	2021	2020
INGRESOS Y OTROS BENEFICIOS		
INGRESOS DE GESTIÓN		
IMPUESTOS	4,439,613.32	4,125,220.32
CUOTAS Y APORTACIONES DE SEGURIDAD SOCIAL	3,494,312.11	3,403,198.41
CONTRIBUCIONES DE MEJORAS	0.00	0.00
DERECHOS	0.00	0.00
PRODUCTOS	884,635.79	641,904.42
APROVECHAMIENTOS	24,255.31	42,701.53
INGRESOS POR VENTA DE BIENES Y PRESTACIÓN DE SERVICIOS	36,410.11	37,415.96
	0.00	0.00
PARTICIPACIONES, APORTACIONES, CONVENIOS, INCENTIVOS DERIVADOS DE LA COLABORACIÓN FISCAL, FONDOS DISTINTOS DE APORTACIONES, TRANSFERENCIAS, ASIGNACIONES, SUBSIDIOS Y JUBILACIONES	5,771,548.85	5,941,038.81
PARTICIPACIONES, APORTACIONES, CONVENIOS, INCENTIVOS DERIVADOS DE LA COLABORACIÓN FISCAL Y FONDOS DISTINTOS DE APORTACIONES	5,771,548.85	5,941,038.81
TRANSFERENCIAS, ASIGNACIONES, SUBSIDIOS Y SUBVENCIONES, Y PENSIONES Y JUBILACIONES	0.00	0.00
OTROS INGRESOS Y BENEFICIOS		
INGRESOS FINANCIEROS	0.00	0.00
INCREMENTO POR VARIACIÓN DE INVENTARIOS	0.00	0.00
DISMINUCIÓN DEL EXCESO DE ESTIMACIONES POR PÉRDIDA O DETERIORO U OBSOLESCENCIA	0.00	0.00
DISMINUCIÓN DEL EXCESO DE PROVISIONES	0.00	0.00
OTROS INGRESOS Y BENEFICIOS VARIOS	0.00	0.00
TOTAL DE INGRESOS Y OTROS BENEFICIOS	10,211,162.17	10,066,259.13
GASTOS Y OTRAS PÉRDIDAS		
GASTOS DE FUNCIONAMIENTO		
SERVICIOS PERSONALES	4,932,861.78	5,220,572.31
MATERIALES Y SUMINISTROS	4,857,353.48	4,828,011.48
SERVICIOS GENERALES	0.00	24,116.05
	75,508.30	368,444.78
TRANSFERENCIAS, ASIGNACIONES, SUBSIDIOS Y OTRAS AYUDAS		
TRANSFERENCIAS INTERNAS Y ASIGNACIONES AL SECTOR PÚBLICO	1,084,969.69	1,196,037.37
	0.00	0.00

"BAJO PROTESTA DE DECIR VERDAD DECLARAMOS QUE LOS ESTADOS FINANCIEROS Y SUS NOTAS, SON RAZONABLEMENTE CORRECTOS Y SON REPONSABILIDAD DEL EMISOR"

Fecha: 09/04/2021 10:27:56 a.m.



MUNICIPIO DE ARMERIA, COL.
Sistema Integral de Contabilidad Gubernamental
ESTADO DE ACTIVIDADES
DEL 1 DE ENERO AL 31 DE ENERO DE 2021

	2021	2020
TRANSFERENCIAS AL RESTO DEL SECTOR PUBLICO	165,925.78	165,925.78
SUBSIDIOS Y SUBENCIONES	0.00	0.00
AYUDAS SOCIALES	0.00	0.00
PENSIONES Y JUBILACIONES	919,043.91	1,030,111.59
TRANSFERENCIAS A FIDEICOMISOS, MANDATOS Y CONTRATOS ANALOGOS.	0.00	0.00
TRANSFERENCIAS A LA SEGURIDAD SOCIAL	0.00	0.00
DONATIVOS	0.00	0.00
TRANSFERENCIAS AL EXTERIOR	0.00	0.00
PARTICIPACIONES Y APORTACIONES	0.00	0.00
PARTICIPACIONES	0.00	0.00
APORTACIONES	0.00	0.00
CONVENIOS	0.00	0.00
INTERESES, COMISIONES Y OTROS GASTOS DE LA DEUDA PÚBLICA	100,194.10	160,432.30
INTERESES DE LA DEUDA PUBLICA	100,194.10	160,432.30
COMISIONES DE LA DEUDA PUBLICA	0.00	0.00
GASTOS DE LA DEUDA PUBLICA	0.00	0.00
COSTO POR CEBERTURAS	0.00	0.00
APOYOS FINANCIEROS	0.00	0.00
OTROS GASTOS Y PÉRDIDAS EXTRAORDINARIAS	0.00	0.00
ESTIMACIONES, DEPRECIACIONES, DETERIOROS, OBSOLESCENCIA Y AMORTIZACIONES	0.00	0.00
PROVISIONES	0.00	0.00
DISMINUCION DE INVENTARIOS	0.00	0.00
AUMENTO POR INSUFICIENCIA DE ESTIMACIONES POR PÉRDIDA O DETERIORO U OBSOLESCENCIA	0.00	0.00
AUMENTO POR INSUFICIENCIA DE PROVISIONES	0.00	0.00
OTROS GASTOS	0.00	0.00
INVERSION PUBLICA	0.00	0.00
INVERSION PUBLICA NO CAPITALIZABLE	0.00	0.00
TOTAL DE GASTOS Y OTRAS PÉRDIDAS	6,118,025.57	6,577,041.98

"BAJO PROTESTA DE DECIR VERDAD DECLARAMOS QUE LOS ESTADOS FINANCIEROS Y SUS NOTAS, SON RAZONABLEMENTE CORRECTOS Y SON REPONSABILIDAD DEL EMISOR"

Fecha: 09/04/2021 10:27:56 a.m.



MUNICIPIO DE ARMERIA, COL.
Sistema Integral de Contabilidad Gubernamental
ESTADO DE ACTIVIDADES
DEL 1 DE ENERO AL 31 DE ENERO DE 2021

	2021	2020
RESULTADOS DEL EJERCICIO (AHORRO/DESAHORRO)	4,093,136.60	3,489,217.15



PRESIDENTE MUNICIPAL

Salvador Bueno Arceo

C. SALVADOR BUENO ARCEO

TESORERO MUNICIPAL



C.P. MIGUEL ANGEL MONTES GOMEZ

TESORERIA



OFICIAL MAYOR

L.E.S. MAT. EFRAIN BUENROSTRO GARCIA

OFICIALIA MAYOR



MUNICIPIO DE ARMERIA, COL.
Sistema Integral de Contabilidad Gubernamental
ESTADO DE SITUACION FINANCIERA
AL 31 DE ENERO DE 2021

	2021	2020	2021	2020
ACTIVO				
ACTIVO CIRCULANTE				
EFFECTIVO Y EQUIVALENTES	5,185,614.81	11,392,224.87	32,974,364.86	35,634,488.90
DERECHOS A RECIBIR EFFECTIVO O EQUIVALENTES	61,225,775.47	59,019,474.10	0.00	0.00
DERECHOS A RECIBIR BIENES O SERVICIOS	0.00	150,000.00	6,704,784.19	7,167,254.40
INVENTARIOS	0.00	0.00	0.00	0.00
ALMACÉN	0.00	0.00	0.00	0.00
ESTIMACIÓN POR PÉRDIDAS O DETERIORO DE ACTIVOS CIRCULANTES	0.00	0.00	766,969.27	766,969.27
OTROS ACTIVOS CIRCULANTES	0.00	0.00	0.00	0.00
TOTAL DE ACTIVOS CIRCULANTES	66,411,390.28	70,561,698.97	264,164.40	187,314.79
ACTIVO NO CIRCULANTE				
INVERSIONES FINANCIERAS A LARGO PLAZO	0.00	0.00	0.00	0.00
DERECHOS A RECIBIR EFFECTIVO O EQUIVALENTES A LARGO PLAZO	0.00	0.00	0.00	0.00
BIENES INMUEBLES, INFRAESTRUCTURA Y CONSTRUCCIONES EN PROCESO	139,987,435.26	113,721,330.35	0.00	0.00
BIENES MUEBLES	2,290,357.61	2,190,859.61	8,065,183.23	8,959,325.63
ACTIVOS INTANGIBLES	0.00	0.00	0.00	0.00
DEPRECIACIONES, DETERIORO Y AMORTIZACIONES	0.00	0.00	0.00	0.00
TOTAL DE PASIVOS CIRCULANTES			40,710,282.72	43,756,027.36
ACTIVO NO CIRCULANTE				
CUENTAS POR PAGAR A LARGO PLAZO			0.00	0.00
DOCUMENTOS POR PAGAR A LARGO PLAZO			0.00	0.00
DEUDA PÚBLICA A LARGO PLAZO			8,065,183.23	8,959,325.63
PASIVOS DIFERIDOS A LARGO PLAZO			0.00	0.00
FONDOS Y BIENES DE TERCEROS EN GARANTÍA Y/O ADMINISTRACIÓN A LARGO PLAZO			0.00	0.00
PROVISIONES A CORTO PLAZO			0.00	0.00
OTROS PASIVOS A CORTO PLAZO			264,164.40	187,314.79
TOTAL DE PASIVOS CIRCULANTES			40,710,282.72	43,756,027.36

"BAJO PROTESTA DE DECIR VERDAD DECLARAMOS QUE LOS ESTADOS FINANCIEROS Y SUS NOTAS, SON RAZONABLEMENTE CORRECTOS Y SON RESPONSABLEMENTE DEL EMISOR"



MUNICIPIO DE ARMERIA, COL.
Sistema Integral de Contabilidad Gubernamental
ESTADO DE SITUACION FINANCIERA
AL 31 DE ENERO DE 2021

	2021	2020	2021	2020
ACUMULADAS DE BIENES				
ACTIVOS DIFERIDOS	10,463,380.58	10,463,380.58	0.00	0.00
ESTIMACIÓN POR PÉRDIDAS O DETERIORO DE ACTIVOS NO CIRCULANTES	0.00	0.00	8,065,183.23	8,959,325.63
TOTAL DE ACTIVOS NO CIRCULANTES	10,463,380.58	10,463,380.58	8,065,183.23	8,959,325.63
OTROS ACTIVOS NO CIRCULANTES	17,159,729.71	17,159,729.71		
TOTAL DE ACTIVOS NO CIRCULANTES	169,900,903.16	143,535,300.25	48,775,465.95	52,715,352.99
TOTAL DEL ACTIVO	236,312,293.44	214,096,999.22		
HACIENDA PÚBLICA/ PATRIMONIO				
HACIENDA PÚBLICA/ PATRIMONIO			19,105,487.03	19,105,487.03
CONTRIBUIDO			0.00	0.00
APORTACIONES			0.00	0.00
DONACIONES DE CAPITAL			19,105,487.03	19,105,487.03
ACTUALIZACIÓN DE LA HACIENDA PÚBLICA/ PATRIMONIO				
HACIENDA PÚBLICA/ PATRIMONIO GENERADO			168,431,340.46	142,276,159.20
RESULTADOS DEL EJERCICIO (AHORRO/DESAHORRO)			4,093,136.60	3,489,217.15
RESULTADOS DE EJERCICIOS ANTERIORES			164,338,203.86	138,786,942.05
REVALÚOS			0.00	0.00
RESERVAS			0.00	0.00
RECTIFICACIONES DE RESULTADOS DE EJERCICIOS ANTERIORES			0.00	0.00
EXCESO O INSUFICIENCIA EN LA			0.00	0.00

"BAJO PROTESTA DE DECIR VERDAD DECLARAMOS QUE LOS ESTADOS FINANCIEROS Y SUS NOTAS, SON RAZONABLEMENTE CORRECTOS Y SON RESPONSABLEMENTE DEL EMISOR"

Fecha: 09/04/2021 10:27:57 a.m.

Pág.: 6



MUNICIPIO DE ARMERIA, COL.
Sistema Integral de Contabilidad Gubernamental
ESTADO DE SITUACION FINANCIERA
AL 31 DE ENERO DE 2021

	2021	2020	2020
ACTUALIZACION DE LA HACIENDA PUBLICA/ PATRIMONIO			
RESULTADO POR POSICIÓN MONETARIA	0.00		0.00
RESULTADO POR TENENCIA DE ACTIVOS NO MONETARIOS	0.00		0.00

187,536,827.49 161,381,646.23

TOTAL HACIENDA PUBLICA/ PATRIMONIO

236,312,293.44 214,096,999.22

TOTAL DEL PASIVO Y HACIENDA PUBLICA/ PATRIMONIO

PRESIDENTE MUNICIPAL
Salvador Buena A
C. SALVADOR BUENO ARCEO

OFICIAL MAYOR
Efrain Buenostro Garcia

TESORERO MUNICIPAL
Miguel Angel Montes Gomez
C.P. MIGUEL ANGEL MONTES GOMEZ

L.E.S. MAT. EFRAIN BUENOSTRO GARCIA

OFICIALIA MAYOR



MUNICIPIO DE ARMERIA, COL.
 Sistema Integral de Contabilidad Gubernamental
ESTADO DE VARIACION EN LA HACIENDA PUBLICA
DEL 1 DE ENERO AL 31 DE ENERO DE 2021

Concepto	Hacienda Pública/ Patrimonio Contribuido	Hacienda Pública/ Patrimonio Gen. Ejer. Ant.	Hacienda Pública/ Patrimonio Gen. Ejer. Actualización de la Hac. Pública / Patrimonio	Exceso o Insuficiencia en la Actualización de la Hac. Pública / Patrimonio	Total
Hacienda Pública / Patrimonio Contribuido Neto de 2020	19,105,487.03				19,105,487.03
<i>Aportaciones</i>	0.00				0.00
<i>Donaciones de Capital</i>	0.00				0.00
<i>Actualización de la Hacienda Pública/ Patrimonio</i>	19,105,487.03				19,105,487.03
Hacienda Pública / Patrimonio Generado Neto de 2020		138,543,679.24	25,794,524.62		164,338,203.86
<i>Resultados del Ejercicio (Ahorro/DesAhorro)</i>			25,794,524.62		25,794,524.62
<i>Resultados de Ejercicios Anteriores</i>		138,543,679.24			138,543,679.24
<i>Revalúos</i>		0.00			0.00
<i>Reservas</i>		0.00			0.00
<i>Rectificaciones de Resultados de Ejercicios Anteriores</i>		0.00			0.00
Exceso o Insuficiencia en la Actualización de la Hacienda Pública/ Patrimonio Neto de 2020				0.00	0.00
<i>Resultados por Posición Monetaria</i>				0.00	0.00
<i>Resultados por Tenencia de Activos no Monetarios</i>				0.00	0.00
Hacienda Pública/ Patrimonio Neto Final de 2020	19,105,487.03	138,543,679.24	25,794,524.62	0.00	183,443,690.89
Cambios en la Hacienda Pública/ Patrimonio Contribuido Neto de 2021	0.00				0.00
<i>Aportaciones</i>	0.00				0.00
<i>Donaciones de Capital</i>	0.00				0.00
<i>Actualización de la Hacienda Pública/ Patrimonio</i>	0.00				0.00
Variaciones de la Hacienda Pública/ Patrimonio Generado Neto de 2021		0.00	4,093,136.60		4,093,136.60
<i>Resultados del Ejercicio (Ahorro/Desahorro)</i>			4,093,136.60		4,093,136.60
<i>Resultados de Ejercicios Anteriores</i>		0.00	0.00		0.00
<i>Revalúos</i>		0.00	0.00		0.00
<i>Reservas</i>		0.00	0.00		0.00


"BAJO PROTESTA DE DECIR VERDAD DECLARAMOS QUE LOS ESTADOS FINANCIEROS Y SUS NOTAS, SON RAZONABLEMENTE CORRECTOS Y SON RESPONSABILIDAD DEL EMISOR"

Fecha: 09/04/2021 10:27:58 a.m.



MUNICIPIO DE ARMERIA, COL.
 Sistema Integral de Contabilidad Gubernamental
ESTADO DE VARIACION EN LA HACIENDA PUBLICA
DEL 1 DE ENERO AL 31 DE ENERO DE 2021

Concepto	Hacienda Pública/Patrimonio Contribuido	Hacienda Pública/Patrimonio Gen. Ejer. Ant.	Hacienda Pública/Patrimonio Gen. Ejer. Actualización de la Hac. Pública / Patrimonio	Exceso o Insuficiencia en la Hac. Pública / Patrimonio	Total
<i>Rectificaciones de Resultados de Ejercicios Anteriores</i>			0.00		0.00
Cambios en el Exceso o Insuficiencia en la Actualización de la Hacienda Pública/Patrimonio Neto de 2021				0.00	0.00
<i>Resultado por Posición Monetaria</i>				0.00	0.00
<i>Resultado por Tenencia de Activos no Monetarios</i>				0.00	0.00
Hacienda Pública/Patrimonio Neto Final de 2021	19,105,487.03	138,543,679.24	29,887,661.22	0.00	187,536,827.49

PRESIDENTE MUNICIPAL

C. SALVADOR BUENO ARCEO



TESORERO MUNICIPAL

C.P. MIGUEL ANGEL MONTES GOMEZ



OFICIAL MAYOR

L.E.S. MAT EFRAIN BUENROSTRO GARCIA

OFICIALIA MAYOR



MUNICIPIO DE ARMERIA, COL.
Sistema Integral de Contabilidad Gubernamental
ESTADO DE CAMBIOS EN LA SITUACION FINANCIERA
1 DE ENERO AL 31 DE ENERO DE 2021

	Origen	Aplicación
ACTIVO	1,103,717.38	136,520.00
ACTIVO CIRCULANTE		
EFFECTIVO Y EQUIVALENTES	1,103,717.38	136,520.00
DERECHOS A RECIBIR EFECTIVO O EQUIVALENTES	1,103,717.38	0.00
DERECHOS A RECIBIR BIENES O SERVICIOS	0.00	136,520.00
INVENTARIOS	0.00	0.00
ALMACÉN	0.00	0.00
ESTIMACIÓN POR PÉRDIDAS O DETERIORO DE ACTIVOS CIRCULANTES	0.00	0.00
OTROS ACTIVOS CIRCULANTES	0.00	0.00
ACTIVO NO CIRCULANTE		
INVERSIONES FINANCIERAS A LARGO PLAZO	0.00	0.00
DERECHOS A RECIBIR EFECTIVO O EQUIVALENTES A LARGO PLAZO	0.00	0.00
BIENES INMUEBLES, INFRAESTRUCTURA Y CONSTRUCCIONES EN PROCESO	0.00	0.00
BIENES MUEBLES	0.00	0.00
ACTIVOS INTANGIBLES	0.00	0.00
DEPRECIACIONES, DETERIORO Y AMORTIZACIONES ACUMULADAS DE BIENES	0.00	0.00
ACTIVOS DIFERIDOS	0.00	0.00
ESTIMACIÓN POR PÉRDIDAS O DETERIORO DE ACTIVOS NO CIRCULANTES	0.00	0.00
OTROS ACTIVOS NO CIRCULANTES	0.00	0.00
PASIVO	0.00	5,060,333.98
PASIVO CIRCULANTE		
CUENTAS POR PAGAR A CORTO PLAZO	0.00	4,166,191.58
DOCUMENTOS POR PAGAR A CORTO PLAZO	0.00	3,721,755.22
PORCIÓN A CORTO PLAZO DE LA DEUDA PÚBLICA A LARGO PLAZO	0.00	0.00
TÍTULOS Y VALORES A CORTO PLAZO	0.00	440,670.36
PASIVOS DIFERIDOS A CORTO PLAZO	0.00	0.00
FONDOS Y BIENES DE TERCEROS EN GARANTÍA Y/O ADMINISTRACIÓN A CORTO PLAZO	0.00	0.00
PROVISIONES A CORTO PLAZO	0.00	0.00
OTROS PASIVOS A CORTO PLAZO	0.00	3,766.00
PASIVO NO CIRCULANTE	0.00	894,142.40

"BAJO PRUEBA DE DECIR VERDAD DECLARAMOS QUE LOS ESTADOS FINANCIEROS Y SUS NOTAS, SON RAZONABLEMENTE CORRECTOS Y SON RESPONSABILIDAD DEL EMISOR"

Fecha: 09/04/2021 10:27:59 a.m.



MUNICIPIO DE ARMERIA, COL.
Sistema Integral de Contabilidad Gubernamental
ESTADO DE CAMBIOS EN LA SITUACION FINANCIERA
1 DE ENERO AL 31 DE ENERO DE 2021

	Origen	Aplicación
CUENTAS POR PAGAR A LARGO PLAZO	0.00	0.00
DOCUMENTOS POR PAGAR A LARGO PLAZO	0.00	0.00
DEUDA PÚBLICA A LARGO PLAZO	0.00	894,142.40
PASIVOS DIFERIDOS A LARGO PLAZO	0.00	0.00
FONDOS Y BIENES DE TERCEROS EN GARANTÍA Y/O ADMINISTRACIÓN A LARGO PLAZO	0.00	0.00
PROVISIONES A LARGO PLAZO	0.00	0.00
HACIENDA PÚBLICA/ PATRIMONIO	4,093,136.60	0.00
HACIENDA PÚBLICA/ PATRIMONIO CONTRIBUIDO	0.00	0.00
APORTACIONES	0.00	0.00
DONACIONES DE CAPITAL	0.00	0.00
ACTUALIZACIÓN DE LA HACIENDA PÚBLICA/ PATRIMONIO	0.00	0.00
HACIENDA PÚBLICA/ PATRIMONIO GENERADO	4,093,136.60	0.00
RESULTADOS DEL EJERCICIO (AHORRO/DESAHORRO)	4,093,136.60	0.00
RESULTADOS DE EJERCICIOS ANTERIORES	0.00	0.00
REVALÚOS	0.00	0.00
RESERVAS	0.00	0.00
RECTIFICACIONES DE RESULTADOS DE EJERCICIOS ANTERIORES	0.00	0.00
EXCESO O INSUFICIENCIA EN LA ACTUALIZACION DE LA HACIENDA PÚBLICA/ PATRIMONIO	0.00	0.00
RESULTADO POR POSICIÓN MONETARIA	0.00	0.00
RESULTADO POR TENENCIA DE ACTIVOS NO MONETARIOS	0.00	0.00



MUNICIPIO DE ARMERIA, COL.
Sistema Integral de Contabilidad Gubernamental
ESTADO DE FLUJOS DE EFECTIVO
DEL 1 DE ENERO AL 31 DE ENERO DE 2021

Concepto	2021	2020
FLUJOS DE EFECTIVO DE LAS ACTIVIDADES DE OPERACION		
ORIGEN		
IMPUESTOS	10,211,162.17	10,066,259.13
CUOTAS Y APORTACIONES DE SEGURIDAD SOCIAL	3,494,312.11	3,403,198.41
CONTRIBUCIONES DE MEJORAS	0.00	0.00
DERECHOS	0.00	0.00
PRODUCTOS	884,635.79	641,904.42
APROVECHAMIENTOS	24,255.31	42,701.53
INGRESOS POR VENTA DE BIENES Y PRESTACIÓN DE SERVICIOS	36,410.11	37,415.96
PARTICIPACIONES, APORTACIONES, CONVENIOS, INCENTIVOS DERIVADOS DE LA COLABORACIÓN FISCAL Y FONDOS DISTINTOS DE APORTACIONES	0.00	0.00
TRANSFERENCIAS, ASIGNACIONES, SUBSIDIOS Y SUBVENCIONES, Y PENSIONES Y JUBILACIONES	5,771,548.85	5,941,038.81
OTROS ORIGENES DE OPERACIÓN	0.00	0.00
APLICACION	6,118,025.57	6,577,041.98
SERVICIOS PERSONALES	4,857,353.48	4,828,011.48
MATERIALES Y SUMINISTROS	0.00	24,116.05
SERVICIOS GENERALES	75,508.30	368,444.78
TRANSFERENCIAS INTERNAS Y ASIGNACIONES AL SECTOR PÚBLICO	0.00	0.00
TRANSFERENCIAS AL RESTO DEL SECTOR PÚBLICO	165,925.78	165,925.78
SUBSIDIOS Y SUBVENCIONES	0.00	0.00
AYUDAS SOCIALES	0.00	0.00
PENSIONES Y JUBILACIONES	919,043.91	1,030,111.59
TRANSFERENCIAS A FIDEICOMISOS, MANDATOS Y CONTRATOS ANALOGOS.	0.00	0.00
TRANSFERENCIAS A LA SEGURIDAD SOCIAL	0.00	0.00
DONATIVOS	0.00	0.00
TRANSFERENCIAS AL EXTERIOR	0.00	0.00
PARTICIPACIONES	0.00	0.00
APORTACIONES	0.00	0.00
CONVENIOS	0.00	0.00
OTRAS APLICACIONES DE OPERACIÓN	100,194.10	160,432.30
FLUJOS NETOS DE EFECTIVO POR ACTIVIDADES DE OPERACION	4,093,136.60	3,489,217.15



MUNICIPIO DE ARMERIA, COL.
Sistema Integral de Contabilidad Gubernamental
ESTADO DE FLUJOS DE EFECTIVO
DEL 1 DE ENERO AL 31 DE ENERO DE 2021

Concepto	2021	2020
FLUJOS DE EFECTIVO DE LAS ACTIVIDADES DE INVERSION		
ORIGEN		
BIENES INMUEBLES, INFRA ESTRUCTURA Y CONSTRUCCIONES EN PROCESO	0.00	0.00
BIENES MUEBLES	0.00	0.00
OTROS ORIGENES DE INVERSION	0.00	0.00
APLICACION		
BIENES INMUEBLES, INFRA ESTRUCTURA Y CONSTRUCCIONES EN PROCESO	0.00	0.00
BIENES MUEBLES	0.00	0.00
OTRAS APLICACIONES DE INVERSION	0.00	0.00
FLUJOS NETOS DE EFECTIVO POR ACTIVIDADES DE INVERSION	0.00	0.00

FLUJOS DE EFECTIVO DE LAS ACTIVIDADES DE FINANCIAMIENTO

ORIGEN		
ENDEUDAMIENTO NETO	25,761,717.99	19,570,315.35
- INTERNO	2,157,537.07	815,743.84
- EXTERNO	2,157,537.07	815,743.84
OTROS ORIGENES DE FINANCIAMIENTO	23,604,180.92	18,754,571.51
APLICACION	30,958,571.97	22,027,103.27
SERVICIOS DE LA DEUDA	3,492,349.83	1,464,233.28
- INTERNO	3,492,349.83	1,464,233.28
- EXTERNO	0.00	0.00
OTRAS APLICACIONES DE FINANCIAMIENTO	27,466,222.14	20,562,869.99


"BAJO PROTESTA DE DECIR VERDAD DECLARAMOS QUE LOS ESTADOS FINANCIEROS Y SUS NOTAS, SON RAZONABLEMENTE CORRECTOS Y SON RESPONSABILIDAD DEL EMISOR"

Fecha: 09/04/2021 10:28:01 a.m.



MUNICIPIO DE ARMERIA, COL.
 Sistema Integral de Contabilidad Gubernamental
ESTADO DE FLUJOS DE EFECTIVO
 DEL 1 DE ENERO AL 31 DE ENERO DE 2021

Concepto	2021	2020
FLUJOS NETOS DE EFECTIVO POR ACTIVIDADES DE FINANCIAMIENTO	-5,196,853.98	-2,456,787.92
INCREMENTO/DISMINUCION NETA EN EL EFECTIVO Y EQUIVALENTES AL EFECTIVO	-1,103,717.38	1,032,429.23
EFFECTIVO Y EQUIVALENTES AL EFECTIVO AL INICIO DEL EJERCICIO	6,289,332.19	10,359,795.64
EFFECTIVO Y EQUIVALENTES AL EFECTIVO AL FINAL DEL EJERCICIO	5,185,614.81	11,392,224.87



PRESIDENTE MUNICIPAL

Salvador Bueno A

C. SALVADOR BUENO ARCEO



TESORERO MUNICIPAL

C.P. MIGUEL ANGEL MONTES GOMEZ



OFICIAL MAYOR

L.E.S. MAT. EFRAIN BUENROSTRO GARCIA

OFICIALIA MAYOR



MUNICIPIO DE ARMERIA, COL.
Sistema Integral de Contabilidad Gubernamental
CONCILIACION ENTRE LOS INGRESOS PRESUPUESTARIOS Y LOS INGRESOS CONTABLES
DEL 1 DE ENERO AL 31 DE ENERO DE 2021

Clave	Descripción	Importe	Total
1	INGRESOS PRESUPUESTARIOS		10,211,162.17
2	MAS INGRESOS CONTABLES NO PRESUPUESTARIOS		0.00
	<i>Incremento por variación de inventarios</i>	0.00	
	<i>Disminución del exceso de estimaciones por pérdida o deterioro u obsolescencia</i>	0.00	
	<i>Disminución del exceso de provisiones</i>	0.00	
	<i>Otros ingresos y beneficios varios</i>	0.00	
	<i>Otros ingresos contables no presupuestarios</i>	0.00	
3	MENOS INGRESOS PRESUPUESTARIOS NO CONTABLES		0.00
	<i>Productos de capital</i>	0.00	
	<i>Aprovechamientos capital</i>	0.00	
	<i>Ingresos derivados de financiamientos</i>	0.00	
	<i>Otros Ingresos presupuestarios no contables</i>	0.00	
4	INGRESOS CONTABLES (4 = 1 + 2 - 3)		10,211,162.17

GOBIERNO MUNICIPAL DE ARMERIA
ESTADOS UNIDOS MELAMBAZOS
DIRECCION DE ATENCION CIUDADANA
Jessica Moreno
C. JESSICA LUCIANA MORENO QUEZADA
DIRECCION DE ATENCION CIUDADANA



MUNICIPIO DE ARMERIA, COL.
Sistema Integral de Contabilidad Gubernamental
CONCILIACION ENTRE LOS EGRESOS PRESUPUESTARIOS Y LOS GASTOS CONTABLES
DEL 1 DE ENERO AL 31 DE ENERO DE 2021

Clave	Descripción	Importe	Total
1	TOTAL DE EGRESOS (PRESUPUESTARIOS)		15,895,676.45
2	MENOS EGRESOS PRESUPUESTARIOS NO CONTABLES		9,777,650.88
	<i>Mobiliario y equipo de administración</i>	0.00	
	<i>Mobiliario y equipo educacional y recreativo</i>	0.00	
	<i>Equipo e instrumental médico y de laboratorio</i>	0.00	
	<i>Vehículos y equipo de transporte</i>	0.00	
	<i>Equipo de defensa y seguridad</i>	0.00	
	<i>Maquinaria, otros equipos y herramientas</i>	0.00	
	<i>Activos biológicos</i>	0.00	
	<i>Bienes inmuebles</i>	0.00	
	<i>Activos intangibles</i>	0.00	
	<i>Obra pública en bienes propios</i>	0.00	
	<i>Acciones y participaciones de capital</i>	0.00	
	<i>Compra de títulos y valores</i>	0.00	
	<i>Inversiones en fideicomisos, mandatos y otros análogos</i>	0.00	
	<i>Provisiones para contingencias y otras erogaciones especiales</i>	0.00	
	<i>Amortización de la deuda pública</i>	1,334,812.76	
	<i>Adeudos de ejercicios fiscales anteriores (ADEFAS)</i>	8,442,838.12	
	<i>Otros Egresos Presupuestales No Contables</i>	0.00	
3	MAS GASTOS CONTABLES NO PRESUPUESTALES		0.00
	<i>Estimaciones, depreciaciones, deterioros, obsolescencia y amortizaciones</i>	0.00	
	<i>Provisiones</i>	0.00	
	<i>Disminución de inventarios</i>	0.00	
	<i>Aumento por insuficiencia de estimaciones por pérdida o deterioro u obsolescencia</i>	0.00	
	<i>Aumento por insuficiencia de provisiones</i>	0.00	
	<i>Otros Gastos</i>	0.00	
	<i>Otros Gastos Contables No Presupuestales</i>	0.00	
4	TOTAL DE GASTO CONTABLE (4 = 1 - 2 + 3)		6,118,025.57

JEFA DE COMPRAS

Flor Magali Pimentel V.

C. FLOR MAGALI PIMENTEL VALENCIA

JEFA DE COMPRAS
OFICINA DE COMPRAS



MUNICIPIO DE ARMERIA, COL.
Sistema Integral de Contabilidad Gubernamental
ESTADO ANALITICO DEL ACTIVO
DEL 1 DE ENERO AL 31 DE ENERO DE 2021

Concepto	Saldo Inicial	Cargos del Periodo	Abonos del Periodo	Saldo Final	Variación del Periodo
ACTIVO					
ACTIVO CIRCULANTE	67,378,587.66	15,265,603.82	16,232,801.20	66,411,390.28	-967,197.38
EFFECTIVO Y EQUIVALENTES	6,289,332.19	15,090,781.98	16,194,499.36	5,185,614.81	-1,103,717.38
DERECHOS A RECIBIR EFECTIVO O EQUIVALENTES	61,089,255.47	174,821.84	38,301.84	61,225,775.47	136,520.00
DERECHOS A RECIBIR BIENES O SERVICIOS	0.00	0.00	0.00	0.00	0.00
INVENTARIOS	0.00	0.00	0.00	0.00	0.00
ALMACÉN	0.00	0.00	0.00	0.00	0.00
ESTIMACIÓN POR PÉRDIDAS O DETERIORO DE ACTIVOS CIRCULANTES	0.00	0.00	0.00	0.00	0.00
OTROS ACTIVOS CIRCULANTES	0.00	0.00	0.00	0.00	0.00
ACTIVO NO CIRCULANTE	169,900,903.16	0.00	0.00	169,900,903.16	0.00
INVERSIONES FINANCIERAS A LARGO PLAZO	0.00	0.00	0.00	0.00	0.00
DERECHOS A RECIBIR EFECTIVO O EQUIVALENTES A LARGO PLAZO	0.00	0.00	0.00	0.00	0.00
BIENES INMUEBLES, INFRAESTRUCTURA Y CONSTRUCCIONES EN PROCESO	139,987,435.26	0.00	0.00	139,987,435.26	0.00
BIENES MUEBLES	2,290,357.61	0.00	0.00	2,290,357.61	0.00
ACTIVOS INTANGIBLES	0.00	0.00	0.00	0.00	0.00
DEPRECIACIONES, DETERIORO Y AMORTIZACIONES ACUMULADAS DE BIENES	0.00	0.00	0.00	0.00	0.00
ACTIVOS DIFERIDOS	10,463,380.58	0.00	0.00	10,463,380.58	0.00
ESTIMACIÓN POR PÉRDIDAS O DETERIORO DE ACTIVOS NO CIRCULANTES	0.00	0.00	0.00	0.00	0.00
OTROS ACTIVOS NO CIRCULANTES	17,159,729.71	0.00	0.00	17,159,729.71	0.00
TOTAL:	237,279,490.82	15,265,603.82	16,232,801.20	236,312,293.44	-967,197.38



MUNICIPIO DE ARMERIA, COL.
 Sistema Integral de Contabilidad Gubernamental
ESTADO ANALITICO DEL ACTIVO
DEL 1 DE ENERO AL 31 DE ENERO DE 2021


Concepto	Saldo Inicial	Cargos del Periodo	Abonos del Periodo	Saldo Final	Variación del Periodo
----------	---------------	--------------------	--------------------	-------------	-----------------------

Nota: Estas firmas corresponden al ESTADO ANALITICO DEL ACTIVO

PRESIDENTE MUNICIPAL
Salvador Bueno Arce
C. SALVADOR BUENO ARCEO
 PRESIDENCIA

TESORERO MUNICIPAL
[Signature]
C.P. MIGUEL ANGEL MONTES GOMEZ
 TESORERIA

[Signature]
L.E.S. MAT. EFRAIN BUENROSTRO GARCIA
 OFICIAL MAYOR



MUNICIPIO DE ARMERIA, COL.
 Sistema Integral de Contabilidad Gubernamental
ESTADO ANALITICO DE LA DEUDA Y OTROS PASIVOS
 DEL 1 DE ENERO AL 31 DE ENERO DE 2021

Denominación de las Deudas	Moneda de Contratación	Institución o País Acreedor	Saldo Inicial del Periodo	Saldo Final del Periodo
DEUDA PUBLICA				
Corto Plazo				
Deuda Interna				
<i>Instituciones de Crédito</i>				
CREDITO 12625 ANTICIPO FISM-BANOBRAS 2016	PESOS	MEXICO	0.00	0.00
CREDITO SIMPLE AFIRME NUMERO 1394246	NACIONAL	MEXICO	0.00	0.00
CREDITO BANOBRAS 7174	PESOS	MEXICO	0.00	601,344.71
CREDITO BANOBRAS 7208	PESOS	MEXICO	0.00	221,379.60
CREDITO SIMPLE AFIRME	NACIONAL	MEXICO	0.00	-1,263,394.67
<i>Títulos y Valores</i>				
<i>Arrendamientos Financieros</i>				
			0.00	0.00
			0.00	0.00
Deuda Externa				
<i>Organismos Financieros Internacionales</i>				
<i>Deuda Bilateral</i>				
<i>Títulos y Valores</i>				
<i>Arrendamientos Financieros</i>				
			0.00	0.00
			0.00	0.00
			0.00	0.00
			0.00	0.00
Subtotal Corto Plazo			0.00	-440,670.36
Largo Plazo				
Deuda Interna				
<i>Instituciones de Crédito</i>				
CREDITO BANOBRAS 7174	PESOS	MEXICO	0.00	0.00
CREDITO BANOBRAS 7208	PESOS	MEXICO	6,631,245.72	5,977,701.06
<i>Títulos y Valores</i>				
<i>Arrendamientos Financieros</i>				
			2,328,079.91	2,087,482.17
			0.00	0.00
			0.00	0.00
Deuda Externa				
<i>Organismos Financieros Internacionales</i>				
<i>Deuda Bilateral</i>				
<i>Títulos y Valores</i>				
<i>Arrendamientos Financieros</i>				
			0.00	0.00
			0.00	0.00
			0.00	0.00
			0.00	0.00

"BAJO PROTESTA DE DECIR VERDAD DECLARAMOS QUE LOS ESTADOS FINANCIEROS Y SUS NOTAS, SON RAZONABLEMENTE CORRECTOS Y SON REPOSABILIDAD DEL EMISOR"

Fecha: 09/04/2021 10:28:03 a.m.



MUNICIPIO DE ARMERIA, COL.
 Sistema Integral de Contabilidad Gubernamental
 ESTADO ANALITICO DE LA DEUDA Y OTROS PASIVOS
 DEL 1 DE ENERO AL 31 DE ENERO DE 2021

Denominación de las Deudas	Moneda de Contratación	Institución o País Acreedor	Saldo Inicial del Periodo	Saldo Final del Periodo
Subtotal Largo Plazo			8,959,325.63	8,065,183.23
Otros Pasivos			44,876,474.30	41,150,953.08
Total Deuda y Otros Pasivos			53,835,799.93	48,775,465.95

PRESIDENTE MUNICIPAL
Salvador Bueno A
 C. SALVADOR BUENO ARCEO

TESORERO MUNICIPAL
Miguel Angel Montes Gomez
 C.P. MIGUEL ANGEL MONTES GOMEZ
 TESORERIA

OFICIAL MAYOR
Efrain Buenrostro Garcia
 L.E.S. MAT. EFRAIN BUENROSTRO GARCIA
 OFICIALIA MAYOR



MUNICIPIO DE ARMERIA, COL.
Sistema Integral de Contabilidad Gubernamental
CUENTA ECONOMICA
DEL 1 DE ENERO AL 31 DE ENERO DE 2021

Clave	Descripción	Importe	Total
1	INGRESOS CORRIENTES		10,211,162.17
1-1	INGRESOS DE LA GESTION		
	<i>Impuestos</i>		
	-Impuestos sobre el ingreso, las utilidades y las ganancias del capital	0.00	
	-Impuestos sobre la nómina y la fuerza de trabajo	0.00	
	-Impuestos sobre la propiedad	3,225,262.76	
	-Impuestos sobre la producción, el consumo y las transacciones	185,015.03	
	-Impuestos sobre el comercio y las transacciones/Comercio Exterior	0.00	
	-Impuestos Ecológicos	0.00	
	-Accesorios	84,034.32	
	-Otros Impuestos	0.00	
	<i>Contribuciones a la Seguridad Social</i>	0.00	
	<i>Ingresos no tributarios</i>		
	-Contribución de mejoras	0.00	
	-Derechos	884,635.79	
	-Productos de Tipo Corriente	24,255.31	
	-Aprovechamientos de Tipo Corriente	36,410.11	
	-Otros ingresos no tributarios	0.00	
	<i>Venta de bienes y servicios de las administraciones públicas</i>	0.00	
	<i>Renta de la propiedad</i>		
	-Intereses		
	Internos	0.00	
	Externos	0.00	
	-Dividendos y otros retiros	0.00	
	-Otras	0.00	
	<i>Incremento de existencias</i>	0.00	
	<i>Otros ingresos de la gestión</i>	0.00	
1-2	TRANSFERENCIAS Y ASIGNACIONES CORRIENTES RECIBIDAS		
	<i>Transferencias y Asignaciones Corrientes</i>		
	-Del sector privado	0.00	
	-Del sector público	117,023.00	
	-Del sector externo	0.00	
	<i>Participaciones</i>	5,654,525.85	
	<i>Donaciones corrientes recibidas</i>	0.00	
	<i>Otros ingresos corrientes</i>	0.00	
2	GASTOS CORRIENTES		6,118,025.57
2-1	GASTOS DE CONSUMO		
	<i>Remuneraciones</i>		
	-Sueldos y salarios	4,761,030.74	
	-Contribuciones sociales	96,322.74	
	-Impuestos sobre nóminas	0.00	
	<i>Compra de bienes y servicios</i>	35,508.30	
	<i>Disminución de existencias</i>	0.00	
	<i>Depreciación y Amortización</i>	0.00	
2-2	PRESTACIONES DE SEGURIDAD SOCIAL		
	<i>Jubilaciones</i>	919,043.91	
	<i>Pensiones</i>	0.00	
	<i>Otros</i>	0.00	
2-3	GASTOS DE LA PROPIEDAD		
	<i>Intereses</i>		

"BAJO PROTESTA DE DECIR VERDAD DECLARAMOS QUE LOS ESTADOS FINANCIEROS Y SUS NOTAS, SON RAZONABLEMENTE CORRECTOS Y SON RESPONSABILIDAD DEL EMISOR"

Fecha: 09/04/2021 10:28:05 a.m.



MUNICIPIO DE ARMERIA, COL.
Sistema Integral de Contabilidad Gubernamental
CUENTA ECONOMICA
DEL 1 DE ENERO AL 31 DE ENERO DE 2021

Clave	Descripción	Importe	Total
	-Internos	100,194.10	
	-Externos	0.00	
	<i>Dividendos y otras rentas distribuidas</i>	40,000.00	
	<i>Otros gastos de la propiedad</i>	0.00	
2-4	TRANSFERENCIAS Y ASIGNACIONES CORRIENTES OTORGADAS		
	<i>Subsidios y Subvenciones</i>	0.00	
	<i>Transferencias corrientes</i>		
	-Al sector privado	0.00	
	-Al sector público	165,925.78	
	-Al sector externo	0.00	
	<i>Participaciones</i>	0.00	
2-5	OTROS GASTOS CORRIENTES	0.00	
3	RESULTADO ECONOMICO AHORRO/DESAHORRO	0.00	4,093,136.60
4	INGRESOS DE CAPITAL		0.00
4-1	INGRESOS PROPIOS DE CAPITAL		
	<i>Ingresos de Capital de las Administraciones Públicas</i>		
	-Productos de Capital	0.00	
	-Aprovechamientos de Capital	0.00	
	-Otros	0.00	
	<i>Venta de activos fijos, objetos de valor y no producidos</i>	0.00	
	<i>Disminución de existencias</i>	0.00	
	<i>Variación depreciación y amortización acumulada</i>	0.00	
4-2	TRANSFERENCIAS DE CAPITAL RECIBIDAS		
	<i>Transferencias</i>		
	-Al sector privado	0.00	
	-Al sector público	0.00	
	-Al sector externo	0.00	
4-3	RECUPERACION DE ACTIVOS FINANCIEROS (adquiridos con fines de política económica)	0.00	
5	GASTOS DE CAPITAL		0.00
5-1	FORMACION DE CAPITAL		
	<i>Formación de Capital fijo</i>		
	Construcciones en Proceso	0.00	
	Edificios y estructuras	0.00	
	Maquinaria y Equipo	0.00	
	Otros activos fijos	0.00	
	<i>Incremento de existencias</i>	0.00	
	<i>Objetos de valor</i>	0.00	
	<i>Activos no producidos</i>	0.00	
5-2	TRANSFERENCIAS Y ASIGNACIONES DE CAPITAL OTORGADAS		
	<i>Transferencias de Capital</i>		
	-Al sector privado	0.00	
	-Al sector público	0.00	
	-Al sector externo	0.00	
	<i>Participaciones</i>	0.00	
5-3	INVERSION FINANCIERA (con fines de política económica)		
	<i>Acciones y otras participaciones de capital</i>		
	Internos	0.00	



MUNICIPIO DE ARMERIA, COL.
Sistema Integral de Contabilidad Gubernamental
CUENTA ECONOMICA
DEL 1 DE ENERO AL 31 DE ENERO DE 2021

Clave	Descripción	Importe	Total
	Externos	0.00	
	<i>Concesión de préstamos</i>		
	Internos	0.00	
	Externos	0.00	
	<i>Títulos y valores representativos de la deuda</i>	0.00	
6	INGRESOS TOTALES (1+4)		10,211,162.17
7	GASTOS TOTALES (2+5)		6,118,025.57
8	GASTO PROGRAMABLE: (2+5-Participaciones-intereses y otros gastos de la deuda)		6,017,831.47
9	RESULTADO FINANCIERO SUPERAVIT/(DEFICIT): (3+4-5)		4,093,136.60
10	RESULTADO PRIMARIO SUPERAVIT/(DEFICIT) PRIMARIO: (9-intereses)		3,992,942.50
11	FUENTES FINANCIERAS		3,261,254.45
11-1	DISMINUCION DE ACTIVOS FINANCIEROS		
	<i>Disminución de caja y bancos (efectivos y equivalente)</i>	1,103,717.38	
	<i>Disminución de cuentas por cobrar</i>	0.00	
	<i>Disminución de documentos por cobrar</i>	0.00	
	<i>Disminución de inversiones financieras de corto plazo</i>	0.00	
	<i>Recuperación de inversiones financieras a largo plazo con fines de liquidez</i>	0.00	
	Acciones y otras participaciones de capital		
	Internos	0.00	
	Externos	0.00	
	Concesión de préstamos		
	Internos	0.00	
	Externos	0.00	
	Títulos y valores representativos de la deuda	0.00	
	<i>Disminución de otros activos financieros</i>	0.00	
11-2	INCREMENTO DE PASIVOS		
	<i>Incremento de cuentas por pagar</i>	0.00	
	<i>Incremento de documentos por pagar</i>	0.00	
	<i>Incremento de otros pasivos de corto plazo</i>	0.00	
	<i>Endeudamiento público</i>		
	Interno		
	Colocación de títulos y valores de la deuda pública interna	894,142.40	
	Obtención de Préstamos internos	1,263,394.67	
	Otros	0.00	
	Externo		
	Colocación de títulos y valores de la deuda pública externa	0.00	
	Obtención de Préstamos externos	0.00	
	Otros	0.00	
	<i>Incremento de otros pasivos de largo plazo</i>	0.00	
11-3	INCREMENTO DEL PATRIMONIO	0.00	

"BAJO PROTESTA DE DECIR VERDAD DECLARAMOS QUE LOS ESTADOS FINANCIEROS Y SUS NOTAS, SON RAZONABLEMENTE CORRECTOS Y SON REPOSABILIDAD DEL EMISOR"

Fecha: 09/04/2021 10:28:05 a.m.



MUNICIPIO DE ARMERIA, COL.
Sistema Integral de Contabilidad Gubernamental
CUENTA ECONOMICA
DEL 1 DE ENERO AL 31 DE ENERO DE 2021

Clave	Descripción	Importe	Total
12	APLICACIONES FINANCIERAS (USOS)		7,354,391.05
12-1	INCREMENTO DE ACTIVOS FINANCIEROS		
	<i>Incremento de caja y bancos (efectivos y equivalente)</i>	0.00	
	<i>Incremento de cuentas por cobrar</i>	136,520.00	
	<i>Incremento de documentos por cobrar</i>	0.00	
	<i>Incremento de inversiones financieras de corto plazo</i>	0.00	
	<i>Inversiones financieras a largo plazo con fines de liquidez</i>		
	Acciones y otras participaciones de capital		
	Internos	0.00	
	Externos	0.00	
	Concesiones de préstamos		
	Internos	0.00	
	Externos	0.00	
	Títulos y Valores representativos de la deuda	0.00	
	Compra de obligaciones negociables	0.00	
	Concesión de préstamos	0.00	
	<i>Incremento de otros activos financieros</i>	0.00	
12-2	DISMINUCION DE PASIVOS		
	<i>Disminución de cuentas por pagar</i>	3,721,755.22	
	<i>Disminución de documentos por pagar</i>	0.00	
	<i>Disminución de otros pasivos de corto plazo</i>	3,766.00	
	<i>Amortización de la deuda</i>		
	Interna		
	Amortización de títulos y valores de la deuda pública interna	71,418.09	
	Amortización de préstamos internos	2,526,789.34	
	Otra	0.00	
	Externa		
	Amortización de títulos y valores de la deuda pública externa	0.00	
	Amortización de préstamos externos	0.00	
	Otra	0.00	
	<i>Disminución de otros pasivos de largo plazo</i>	894,142.40	
12-3	DISMINUCION DE PATRIMONIO		0.00

PRESIDENTE MUNICIPAL

Salvador Bueno Arceo
 C. SALVADOR BUENO ARCEO

TESORERO MUNICIPAL

C.P. MIGUEL ANGEL MONTES GOMEZ

OFICIAL MAYOR

L.E.S. MAT. EFRAIN BUENROSTRO GARCIA

TESORERIA

OFICIALIA MAYOR

Información Presupuestaria



- **Información Presupuestaria**
Estado Analítico de Ingresos





MUNICIPIO DE ARMERIA, COL.
Sistema Integral de Contabilidad Gubernamental
ESTADO ANALITICO DE INGRESOS
DEL 1 DE ENERO AL 31 DE ENERO DE 2021

Análisis por: Clasificación por Rubro de Ingresos

Clave Presupuestaria	Descripción	Estimado Ene-Ene	Ampliaciones / (Reducciones) Ene-Ene	Modificado Ene-Ene	Devengado Ene-Ene	Recaudado Ene-Ene	Diferencia Ene-Ene
1	IMPUESTOS	3,372,424.52	0.00	3,372,424.52	3,494,312.11	3,494,312.11	121,887.59
2	CUOTAS Y APORTACIONES DE SEGURIDAD SOCIAL	0.00	0.00	0.00	0.00	0.00	0.00
3	CONTRIBUCIONES DE MEJORAS	0.00	0.00	0.00	0.00	0.00	0.00
4	DERECHOS	679,067.14	0.00	679,067.14	884,635.79	884,635.79	205,568.65
5	PRODUCTOS	171,218.87	0.00	171,218.87	24,255.31	24,255.31	-146,963.56
6	APROVECHAMIENTOS	444,030.57	0.00	444,030.57	36,410.11	36,410.11	-407,620.46
7	INGRESOS POR VENTA DE BIENES, PRESTACIÓN DE SERVICIOS Y OTROS INGRESOS	0.00	0.00	0.00	0.00	0.00	0.00
8	PARTICIPACIONES, APORTACIONES, CONVENIOS, INCENTIVOS DERIVADOS DE LA COLABORACIÓN FISCAL Y FONDOS DISTINTOS DE APORTACIONES	10,394,063.37	0.00	10,394,063.37	5,771,548.85	5,771,548.85	-4,622,514.52
9	TRANSFERENCIAS, ASIGNACIONES, SUBSIDIOS Y SUBVENCIONES, Y PENSIONES Y JUBILACIONES	0.00	0.00	0.00	0.00	0.00	0.00
10	INGRESOS DERIVADOS DE FINANCIAMIENTOS	0.00	0.00	0.00	0.00	0.00	0.00

TOTAL: 15,060,804.47 0.00 15,060,804.47 10,211,162.17 10,211,162.17 -4,849,642.30

Ingresos excedentes: 15,060,804.47 -4,849,642.30



MUNICIPIO DE ARMERIA, COL.
Sistema Integral de Contabilidad Gubernamental
ESTADO ANALITICO DE INGRESOS
DEL 1 DE ENERO AL 31 DE ENERO DE 2021

Clave Presupuestaria	Descripción	Estimado Ene-Ene	Ampliaciones / (Reducciones) Ene-Ene	Modificado Ene-Ene	Devengado Ene-Ene	Recaudado Ene-Ene	Diferencia Ene-Ene
INGRESOS DEL PODER EJECUTIVO FEDERAL O ESTATAL Y DE LOS MUNICIPIOS							
1	IMPUESTOS	3,372,424.52	0.00	3,372,424.52	3,494,312.11	3,494,312.11	121,887.59
2	CUOTAS Y APORTACIONES DE SEGURIDAD SOCIAL	0.00	0.00	0.00	0.00	0.00	0.00
3	CONTRIBUCIONES DE MEJORAS	0.00	0.00	0.00	0.00	0.00	0.00
4	DERECHOS	679,067.14	0.00	679,067.14	884,635.79	884,635.79	205,568.65
5	PRODUCTOS	171,218.87	0.00	171,218.87	24,255.31	24,255.31	-146,963.56
6	APOVECHAMIENTOS	444,030.57	0.00	444,030.57	36,410.11	36,410.11	-407,620.46
8	PARTICIPACIONES, APORTACIONES, CONVENIOS, INCENTIVOS DERIVADOS DE LA COLABORACIÓN FISCAL Y FONDOS DISTINTOS DE APORTACIONES	10,394,063.37	0.00	10,394,063.37	5,771,548.85	5,771,548.85	-4,622,514.52
9	TRANSFERENCIAS, ASIGNACIONES, SUBSIDIOS Y SUBVENCIÓNES, Y PENSIONES Y JUBILACIONES	0.00	0.00	0.00	0.00	0.00	0.00
SUBTOTAL:		15,060,804.47	0.00	15,060,804.47	10,211,162.17	10,211,162.17	-4,849,642.30
INGRESOS DE LOS ENTES PÚBLICOS DE LOS PODERES LEGISLATIVO Y JUDICIAL, DE LOS ÓRGANOS AUTÓNOMOS Y DEL SECTOR PARAESTATAL O PARAMUNICIPAL, ASÍ COMO DE LAS EMPRESAS PRODUCTIVAS DEL ESTADO							
7	INGRESOS POR VENTA DE BIENES, PRESTACIÓN DE SERVICIOS Y OTROS INGRESOS	0.00	0.00	0.00	0.00	0.00	0.00
SUBTOTAL:		0.00	0.00	0.00	0.00	0.00	0.00
INGRESOS DERIVADOS DE FINANCIAMIENTO							
10	INGRESOS DERIVADOS DE FINANCIAMIENTOS	0.00	0.00	0.00	0.00	0.00	0.00
SUBTOTAL:		0.00	0.00	0.00	0.00	0.00	0.00



MUNICIPIO DE ARMERIA, COL.
Sistema Integral de Contabilidad Gubernamental
ESTADO ANALITICO DE INGRESOS
DEL 1 DE ENERO AL 31 DE ENERO DE 2021

Análisis por: Fuente de Financiamiento

Clave Presupuestaria Descripción

Rubro

Estimado Ene-Ene	Ampliaciones / (Reducciones) Ene-Ene	Modificado Ene-Ene	Devengado Ene-Ene	Recaudado Ene-Ene	Diferencia Ene-Ene
------------------	--------------------------------------	--------------------	-------------------	-------------------	--------------------

TOTAL: 15,060,804.47 0.00 15,060,804.47 10,211,162.17 10,211,162.17 -4,849,642.30

Ingresos excedentes: 15,060,804.47 -4,849,642.30



MUNICIPIO DE ARMERIA, COL.
Sistema Integral de Contabilidad Gubernamental
ESTADO ANALITICO DE INGRESOS
DEL 1 DE ENERO AL 31 DE DICIEMBRE DE 2021

Análisis por: Clasificación por Rubro de Ingresos

Clave Presupuestaria	Descripción	Est. Ene-Dic	AyR Ene-Dic	PtM Ene-Dic	Dev Ene-Dic	Rec Ene-Dic	Dif Ene-Dic
01 IMPUESTOS		8,133,646.33	0.00	8,133,646.33	4,615,297.71	4,615,297.71	-3,518,348.62
01 IMPUESTOS SOBRE LOS INGRESOS		2,557.70	0.00	2,557.70	0.00	0.00	-2,557.70
01 IMPUESTO SOBRE ESPECTÁCULOS Y OTRAS DIVERSIONES PÚBLICAS		2,557.70	0.00	2,557.70	0.00	0.00	-2,557.70
03 CORRIDAS DE TOROS		261.19	0.00	261.19	0.00	0.00	-261.19
04 CHARREADAS Y JARIPEOS		479.94	0.00	479.94	0.00	0.00	-479.94
05 CIRCOS Y CARPAS		1,816.57	0.00	1,816.57	0.00	0.00	-1,816.57
02 IMPUESTOS SOBRE EL PATRIMONIO		6,777,056.32	0.00	6,777,056.32	4,217,720.11	4,217,720.11	-2,559,336.21
01 IMPUESTO PREDIAL		6,777,056.32	0.00	6,777,056.32	4,217,720.11	4,217,720.11	-2,559,336.21
01 IMPUESTO PREDIAL URBANO EDIFICADO		5,972,030.52	0.00	5,972,030.52	4,137,239.26	4,137,239.26	-1,834,791.26
02 IMPUESTO PREDIAL URBANO NO EDIFICADO		526,038.64	0.00	526,038.64	241,113.73	241,113.73	-284,924.91
03 IMPUESTO PREDIAL RÚSTICO		964,076.79	0.00	964,076.79	645,409.44	645,409.44	-318,667.35
04 IMPUESTO PREDIAL PARCELAS		271,290.64	0.00	271,290.64	133,134.96	133,134.96	-138,155.68
06 DESCUENTOS Y BONIFICACIONES POR PRONTO PAGO		-513,041.32	0.00	-513,041.32	-557,449.60	-557,449.60	-44,408.28
07 DESCUENTOS Y BONIFICACIONES JUBILADOS Y PENSIONADOS		-443,338.95	0.00	-443,338.95	-381,727.68	-381,727.68	61,611.27
03 IMPUESTOS SOBRE LA PRODUCCIÓN, EL CONSUMO Y LAS TRANSACCIONES		977,111.41	0.00	977,111.41	255,705.81	255,705.81	-721,405.60
01 IMPUESTO SOBRE TRANSMISIONES PATRIMONIALES		977,111.41	0.00	977,111.41	255,705.81	255,705.81	-721,405.60
07 ACCESORIOS DE IMPUESTOS		376,920.90	0.00	376,920.90	141,871.79	141,871.79	-235,049.11
01 ACCESORIOS DE IMPUESTO PREDIAL		372,958.90	0.00	372,958.90	141,061.47	141,061.47	-231,897.43
01 GASTOS DE EJECUCIÓN		148,101.23	0.00	148,101.23	7,421.74	7,421.74	-140,679.49
02 MULTAS		856,490.39	0.00	856,490.39	35,730.62	35,730.62	-820,759.77
03 RECARGOS		1,496,231.15	0.00	1,496,231.15	97,909.11	97,909.11	-1,398,322.04
06 DESCUENTOS EN RECARGOS		-1,427,543.95	0.00	-1,427,543.95	0.00	0.00	1,427,543.95
07 DESCUENTOS EN MULTAS		-700,319.92	0.00	-700,319.92	0.00	0.00	700,319.92
03 ACCESORIOS DEL IMP. SOBRE TRANSM. PATRIMONIAL		3,962.00	0.00	3,962.00	810.32	810.32	-3,151.68
03 RECARGOS		3,962.00	0.00	3,962.00	810.32	810.32	-3,151.68
04 DERECHOS		8,925,268.02	0.00	8,925,268.02	1,730,614.47	1,730,614.47	-7,194,653.55
01 DERECHOS POR EL USO, GOCE, APROVECHAMIENTO O EXPLOTACIÓN DE BIENES DE DOMINIO PÚBLICO		1,317,245.01	0.00	1,317,245.01	182,808.13	182,808.13	-1,134,436.88
01 USO DE VÍAS Y ÁREAS PÚBLICAS		1,317,245.01	0.00	1,317,245.01	182,808.13	182,808.13	-1,134,436.88
01 ESTACIONAMIENTO AUTOMÓVILES DE SITIO		15,450.14	0.00	15,450.14	11,957.36	11,957.36	-3,492.78
04 ESTACIONAMIENTO PÚBLICO DE PROPIEDAD MUNICIPAL		30,027.95	0.00	30,027.95	18,766.08	18,766.08	-11,261.87
06 USO PARA PUESTOS FIJOS, SEMIFIJOS, AMBULANTES Y TIANGUIS		1,271,715.67	0.00	1,271,715.67	152,084.69	152,084.69	-1,119,630.98
08 OTROS NO ESPECIFICADOS		51.25	0.00	51.25	0.00	0.00	-51.25
03 DERECHOS POR PRESTACIÓN DE SERVICIOS		5,221,807.47	0.00	5,221,807.47	856,914.19	856,914.19	-4,364,893.28
02 ALUMBRADO PÚBLICO		4,077,119.96	0.00	4,077,119.96	599,052.04	599,052.04	-3,478,067.92



MUNICIPIO DE ARMERIA, COL.
Sistema Integral de Contabilidad Gubernamental
ESTADO ANALITICO DE INGRESOS
DEL 1 DE ENERO AL 31 DE DICIEMBRE DE 2021

Análisis por: Clasificación por Rubro de Ingresos

Clave Presupuestaria	Descripción	Est Ene-Dic	AyR Ene-Dic	PtM Ene-Dic	Dev Ene-Dic	Rec Ene-Dic	Dif Ene-Dic
01	RECAUDACION CFE	3,835,025.23	0.00	3,835,025.23	431,669.32	431,669.32	-3,403,355.91
02	RECAUDACION TESORERIA	242,094.73	0.00	242,094.73	167,382.72	167,382.72	-74,712.01
03	ASEO PÚBLICO	22,444.27	0.00	22,444.27	6,342.24	6,342.24	-16,102.03
04	CEMENTERIOS	824,138.00	0.00	824,138.00	209,740.01	209,740.01	-614,397.99
05	RASTRO	295,149.84	0.00	295,149.84	41,779.90	41,779.90	-253,369.94
06	SEGURIDAD PUBLICA	2,955.40	0.00	2,955.40	0.00	0.00	-2,955.40
04	OTROS DERECHOS	2,160,750.82	0.00	2,160,750.82	667,199.31	667,199.31	-1,493,551.51
01	LICENCIAS, PERMISOS, AUTORIZACIONES Y REFRENDOS	427,737.72	0.00	427,737.72	178,174.65	178,174.65	-249,563.07
01	PERMISOS DE CONSTRUCCIÓN	56,150.48	0.00	56,150.48	6,370.44	6,370.44	-49,780.04
03	PERMISO PARA DEMOLICIÓN	4,593.66	0.00	4,593.66	0.00	0.00	-4,593.66
05	PERMISO PARA CONSTRUCCIÓN DE ALBERCAS	7,796.52	0.00	7,796.52	0.00	0.00	-7,796.52
06	PERMISO PARA BARDEOS	9,365.12	0.00	9,365.12	3,867.02	3,867.02	-5,498.10
09	OTROS PERMISOS DE CONTRUCCIÓN	3,653.34	0.00	3,653.34	21,225.83	21,225.83	17,572.49
10	ALINEAMIENTOS	4,586.09	0.00	4,586.09	95.31	95.31	-4,490.78
11	DESIGNACIÓN DE NÚMERO OFICIAL	11,864.98	0.00	11,864.98	2,931.30	2,931.30	-8,933.68
12	AUTORIZACIÓN DE LICENCIA DE USO DE SUELO	598.50	0.00	598.50	0.00	0.00	-598.50
13	DICTAMEN DE VOCACIÓN DE SUELO	41,503.08	0.00	41,503.08	7,698.25	7,698.25	-33,804.83
14	MEDICIÓN DE TERRENOS	28,368.36	0.00	28,368.36	2,258.04	2,258.04	-26,110.32
15	LICENCIA PARA ROMPER PAVIMENTOS, BANQUETAS O MACHUELOS.	9,241.32	0.00	9,241.32	537.72	537.72	-8,703.60
16	AUTORIZACIÓN DE PROGRAMA PARCIAL DE URBANIZACIÓN	2,841.85	0.00	2,841.85	0.00	0.00	-2,841.85
17	PERMISO PARA SUBDIVISIÓN O FUSIÓN DE LOTES	61,966.32	0.00	61,966.32	16,249.06	16,249.06	-45,717.26
19	PERMISO PARA CONSTRUIR EN RÉGIMEN DE CONDOMINIO	1,295.51	0.00	1,295.51	0.00	0.00	-1,295.51
21	AUTORIZACIÓN DE PROYECTO EJECUTIVO DE URBANIZACIÓN	16,820.53	0.00	16,820.53	0.00	0.00	-16,820.53
23	INCORPORACIÓN MUNICIPAL	154.63	0.00	154.63	0.00	0.00	-154.63
24	CERTIFICADO DE HABITABILIDAD.	220.68	0.00	220.68	0.00	0.00	-220.68
25	INSCRIPCIÓN O REFRENDO COMO PERITO DE OBRA.	26,682.22	0.00	26,682.22	2,476.08	2,476.08	-24,206.14
26	OTROS PERMISOS	140,034.53	0.00	140,034.53	114,465.60	114,465.60	-25,568.93
02	ANUNCIOS Y PUBLICIDAD	5,389.05	0.00	5,389.05	5,262.12	5,262.12	-126.93
01	PUBLICIDAD PERMANENTE	5,389.05	0.00	5,389.05	4,740.84	4,740.84	-648.21
02	PUBLICIDAD TRANSITORIA	0.00	0.00	0.00	521.28	521.28	521.28
03	BEBIDAS ALCOHOLICAS	991,883.01	0.00	991,883.01	294,517.58	294,517.58	-697,365.43
01	EXPEDICIÓN DE LICENCIAS PARA FUNCIONAMIENTO DE ESTABLECIMIENTO	46,875.52	0.00	46,875.52	8,825.00	8,825.00	-38,050.52
02	REFRENDO DE ANUAL DE LICENCIA	504,017.78	0.00	504,017.78	265,271.16	265,271.16	-238,746.62
04	CAMBIO DE PROPIETARIO	1,494.61	0.00	1,494.61	0.00	0.00	-1,494.61
05	HORAS EXTRAS	419,518.97	0.00	419,518.97	20,421.42	20,421.42	-399,097.55
06	PERMISO PARA REALIZACIÓN DE EVENTOS ESPECIALES	10,092.85	0.00	10,092.85	0.00	0.00	-10,092.85



MUNICIPIO DE ARMERIA, COL.
Sistema Integral de Contabilidad Gubernamental
ESTADO ANALITICO DE INGRESOS
DEL 1 DE ENERO AL 31 DE DICIEMBRE DE 2021

Análisis por: Clasificación por Rubro de Ingresos

Clave Presupuestaria Descripción

Rubro-Tipo-Clase-Conc

	Est Ene-Dic	AyR Ene-Dic	PrM Ene-Dic	Dev Ene-Dic	Rec Ene-Dic	Dif Ene-Dic
07 PERMISO PARA FUNCIONAMIENTO TEMPORAL	9,883.28	0.00	9,883.28	0.00	0.00	-9,883.28
05 REGISTROS, CERTIFICACIONES Y LEGALIZACIONES	349,515.54	0.00	349,515.54	60,724.64	60,724.64	-288,790.90
01 EN OFICINAS	285,223.72	0.00	285,223.72	54,929.18	54,929.18	-230,294.54
02 A DOMICILIO	13,845.23	0.00	13,845.23	868.80	868.80	-12,976.43
03 DIVORCIOS	50,446.59	0.00	50,446.59	4,926.66	4,926.66	-45,519.93
06 CATASTRO	192,886.57	0.00	192,886.57	43,586.80	43,586.80	-149,299.77
01 COPIAS E IMPRESIONES	2,959.03	0.00	2,959.03	1,073.64	1,073.64	-1,885.39
02 INFORMES Y CERTIFICACIONES DE CATASTRO	17,111.55	0.00	17,111.55	2,413.39	2,413.39	-14,698.16
03 AVALÚOS, ASIGNACION DE CLAVES Y MEDICIONES	94,689.80	0.00	94,689.80	26,499.74	26,499.74	-68,190.06
04 FUSIONES, SUBDIVISIONES, RELOTIFICACIONES, CESIONES Y REGISTROS	11,497.84	0.00	11,497.84	2,326.64	2,326.64	-9,171.20
05 INSCRIPCIÓN Y MODIFICACIÓN DE REGISTROS	66,628.35	0.00	66,628.35	11,273.39	11,273.39	-55,354.96
07 ECOLOGÍA	4,783.54	0.00	4,783.54	434.40	434.40	-4,349.14
03 AUTORIZACIÓN PARA PODA O DERRIBO DE ÁRBOL	4,679.06	0.00	4,679.06	434.40	434.40	-4,244.66
04 EXPEDICIÓN DE CÉDULA DE CALIBRACIÓN DE EQUIPO DE PERIFONEO	104.48	0.00	104.48	0.00	0.00	-104.48
08 DIVERSAS CERTIFICACIONES	188,555.39	0.00	188,555.39	84,499.12	84,499.12	-104,056.27
01 COPIAS CERTIFICADAS	149.46	0.00	149.46	0.00	0.00	-149.46
02 CERTIFICACIÓN DE RESIDENCIA	605.41	0.00	605.41	0.00	0.00	-605.41
04 CONSTANCIAS	70,445.97	0.00	70,445.97	34,944.09	34,944.09	-35,501.88
05 REGISTRO DEL RIESGO DE SINIESTRALIDAD	117,354.55	0.00	117,354.55	49,555.03	49,555.03	-67,799.52
05 ACCESORIOS DE DERECHOS	225,464.72	0.00	225,464.72	23,692.84	23,692.84	-201,771.88
01 MULTAS POR PAGO EXTEMPORANEO DE DERECHOS	810.31	0.00	810.31	0.00	0.00	-810.31
02 RECARGOS	218,656.50	0.00	218,656.50	23,272.24	23,272.24	-195,384.26
03 GASTOS DE EJECUCIÓN	5,997.91	0.00	5,997.91	420.60	420.60	-5,577.31
05 PRODUCTOS	369,198.89	0.00	369,198.89	54,073.54	54,073.54	-315,125.35
01 PRODUCTOS	369,198.89	0.00	369,198.89	54,073.54	54,073.54	-315,125.35
01 PRODUCTOS DERIVADOS DEL USO Y APROVECHAMIENTO DE BIENES NO SUJETOS A RÉGIMEN DE DOMINIO PÚBLICO	311,553.82	0.00	311,553.82	53,880.37	53,880.37	-257,673.45
02 ARRENDAMIENTO DE BIENES MUEBLES E INMUEBLES	234,782.71	0.00	234,782.71	38,931.20	38,931.20	-195,851.51
03 FORMAS IMPRESAS	45,247.52	0.00	45,247.52	14,949.17	14,949.17	-30,298.35
05 BIENES VACANTES MOSTRENCOS	31,523.59	0.00	31,523.59	0.00	0.00	-31,523.59
03 OTROS PRODUCTOS QUE GENERAN INGRESOS CORRIENTES	57,645.07	0.00	57,645.07	193.17	193.17	-57,451.90
01 RENDIMIENTOS FINANCIEROS	772.08	0.00	772.08	0.00	0.00	-772.08
02 RENDIMIENTOS FINANCIEROS RECURSOS PROPIOS	12,787.76	0.00	12,787.76	186.79	186.79	-12,600.97
03 RENDIMIENTOS FINANCIEROS FAIS	21,950.09	0.00	21,950.09	6.38	6.38	-21,943.71
04 RENDIMIENTOS FINANCIEROS FORTAMUN	1,926.25	0.00	1,926.25	0.00	0.00	-1,926.25



MUNICIPIO DE ARMERIA, COL.
Sistema Integral de Contabilidad Gubernamental
ESTADO ANALITICO DE INGRESOS
DEL 1 DE ENERO AL 31 DE DICIEMBRE DE 2021

Análisis por: Clasificación por Rubro de Ingresos

Clave Presupuestaria	Descripción	Est. Ene-Dic	AyR Ene-Dic	PtM Ene-Dic	Dev Ene-Dic	Rec Ene-Dic	Dif Ene-Dic
05 OTROS RENDIMIENTOS FINANCIEROS		20,208.89	0.00	20,208.89	0.00	0.00	-20,208.89
06 APROVECHAMIENTOS		1,356,177.58	0.00	1,356,177.58	75,065.24	75,065.24	-1,281,112.34
01 APROVECHAMIENTOS		1,356,177.58	0.00	1,356,177.58	75,065.24	75,065.24	-1,281,112.34
02 MULTAS		279,629.36	0.00	279,629.36	64,119.91	64,119.91	-215,509.45
01 MULTAS POR FALTAS A LA REGLAMENTACIÓN MUNICIPAL		490,197.93	0.00	490,197.93	110,241.26	110,241.26	-379,956.67
02 RECARGOS DE MULTAS		8,771.30	0.00	8,771.30	1,468.02	1,468.02	-7,303.28
03 GASTOS DE EJECUCIÓN DE MULTAS		141.54	0.00	141.54	0.00	0.00	-141.54
04 DESCUENTO DE MULTAS		-219,481.41	0.00	-219,481.41	-47,589.37	-47,589.37	171,892.04
09 OTROS APROVECHAMIENTOS		1,076,548.22	0.00	1,076,548.22	10,945.33	10,945.33	-1,065,602.89
02 INDEMNIZACIONES		646.03	0.00	646.03	0.00	0.00	-646.03
03 REINTEGROS		132,679.98	0.00	132,679.98	10,945.33	10,945.33	-121,734.65
05 APOYOS		939,507.91	0.00	939,507.91	0.00	0.00	-939,507.91
07 OTROS		3,714.30	0.00	3,714.30	0.00	0.00	-3,714.30
08 PARTICIPACIONES, APORTACIONES, CONVENIOS, INCENTIVOS DERIVADOS DE LA COLABORACIÓN FISCAL Y FONDOS DISTINTOS DE APORTACIONES		123,306,362.11	0.00	123,306,362.11	18,938,026.34	18,938,026.34	-104,368,335.77
01 PARTICIPACIONES		75,303,767.86	0.00	75,303,767.86	12,905,939.34	12,905,939.34	-62,397,828.52
01 FONDO GENERAL DE PARTICIPACIONES		47,155,772.11	0.00	47,155,772.11	8,669,011.94	8,669,011.94	-38,486,760.17
02 FONDO DE FOMENTO MUNICIPAL		16,508,890.12	0.00	16,508,890.12	2,921,117.14	2,921,117.14	-13,587,772.98
03 TENENCIA		67.06	0.00	67.06	0.00	0.00	-67.06
04 ISAN		672,706.88	0.00	672,706.88	195,700.34	195,700.34	-477,006.54
05 IEPS		1,002,624.75	0.00	1,002,624.75	254,607.53	254,607.53	-748,017.22
06 FONDO DE FISCALIZACIÓN		2,113,748.07	0.00	2,113,748.07	347,104.40	347,104.40	-1,766,643.67
07 IEPS GASOLINA Y DIESEL		2,653,016.81	0.00	2,653,016.81	469,716.93	469,716.93	-2,183,299.88
10 PARTICIPACION ARTICULO 3-B LCF		5,178,237.00	0.00	5,178,237.00	40,915.00	40,915.00	-5,137,322.00
11 ISR POR ENAJENACION DE BIENES ART. 126		18,705.06	0.00	18,705.06	7,766.06	7,766.06	-10,939.00
02 APORTACIONES		47,476,409.34	0.00	47,476,409.34	5,861,126.00	5,861,126.00	-41,615,283.34
01 FONDO DE APORTACIÓN PARA LA INFRAESTRUCTURA SOCIAL		25,854,651.69	0.00	25,854,651.69	2,582,774.00	2,582,774.00	-23,271,877.69
01 FAIS DEL EJERCICIO		25,854,651.69	0.00	25,854,651.69	2,582,774.00	2,582,774.00	-23,271,877.69
02 FONDO DE APORTACIÓN PARA EL FORTALECIMIENTO DE LOS MUNICIPIOS		21,621,757.65	0.00	21,621,757.65	3,278,352.00	3,278,352.00	-18,343,405.65
01 FORTAMUN DEL EJERCICIO		21,621,757.65	0.00	21,621,757.65	3,278,352.00	3,278,352.00	-18,343,405.65
03 CONVENIOS		526,184.91	0.00	526,184.91	170,961.00	170,961.00	-355,223.91
01 MULTAS FEDERALES NO FISCALES		3,737.51	0.00	3,737.51	0.00	0.00	-3,737.51
03 ZOFEMAT		437,080.43	0.00	437,080.43	169,663.00	169,663.00	-267,417.43
04 ACCESORIOS DE ZOFEMAT		44,691.81	0.00	44,691.81	1,298.00	1,298.00	-43,393.81
02 RECARGOS		35,504.74	0.00	35,504.74	1,045.00	1,045.00	-34,459.74



MUNICIPIO DE ARMERIA, COL.
Sistema Integral de Contabilidad Gubernamental
ESTADO ANALITICO DE INGRESOS
DEL 1 DE ENERO AL 31 DE DICIEMBRE DE 2021

Análisis por: Clasificación por Rubro de Ingresos

Clave Presupuestaria Descripción


Rubro-Tipo-Clase-Conc

	Est Ene-Dic	AyR Ene-Dic	PtM Ene-Dic	Dev Ene-Dic	Rec Ene-Dic	Dif Ene-Dic
04 ACTUALIZACION	9,187.07	0.00	9,187.07	253.00	253.00	-8,934.07
06 CONVENIOS DE PROGRAMAS FEDERALES	40,675.16	0.00	40,675.16	0.00	0.00	-40,675.16
22 APORTACION PROGRAMA MARIANA TRINITARIA	40,675.16	0.00	40,675.16	0.00	0.00	-40,675.16
TOTAL:	142,090,652.93	0.00	142,090,652.93	25,413,077.30	25,413,077.30	-116,677,575.63

Ingresos excedentes:

-116,677,575.63

- **Información Presupuestaria**
Estado Analítico del Presupuesto de Egresos





MUNICIPIO DE ARMERIA, COL.
Sistema Integral de Contabilidad Gubernamental
ESTADO ANALITICO DEL EJERCICIO DEL PRESUPUESTO DE EGRESOS
 Clasificador por Objeto del Gasto (Capítulo y Concepto)
DEL 1 DE ENERO AL 31 DE ENERO DE 2021

Clave Presupuestaria	Descripción	Aprobado Ene-Ene	Ampliaciones / (Reducciones) Ene-Ene	Modificado Ene-Ene	Devengado Ene-Ene	Pagado Ene-Ene	Subejercicio Ene-Ene
1 0	SERVICIOS PERSONALES	7,780,872.00	1,186,854.22	8,967,726.22	4,857,353.48	4,750,111.46	4,110,372.74
1 1	REMUNERACIONES AL PERSONAL DE CARACTER PERMANENTE	3,127,015.06	870,979.76	3,997,994.82	3,039,081.02	3,029,020.98	958,913.80
1 2	REMUNERACIONES AL PERSONAL DE CARÁCTER TRANSITORIO	0.00	0.00	0.00	0.00	0.00	0.00
1 3	REMUNERACIONES ADICIONALES Y ESPECIALES	2,371,580.67	18,368.49	2,389,949.16	529,055.77	529,055.77	1,860,893.39
1 4	SEGURIDAD SOCIAL	67,324.82	28,997.92	96,322.74	96,322.74	782.56	0.00
1 5	OTRAS PRESTACIONES SOCIALES Y ECONOMICAS	1,814,752.37	268,508.05	2,083,260.42	953,308.25	951,666.45	1,129,952.17
1 6	PREVISIONES	160,613.38	0.00	160,613.38	0.00	0.00	160,613.38
1 7	PAGO DE ESTIMULOS A SERVIDORES PUBLICOS	239,585.70	0.00	239,585.70	239,585.70	239,585.70	0.00
2 0	MATERIALES Y SUMINISTROS	214,116.05	0.00	214,116.05	0.00	0.00	214,116.05
2 1	MATERIALES DE ADMINISTRACION, EMISION DE DOCUMENTOS Y ARTICULOS OFICIALES	8,298.00	0.00	8,298.00	0.00	0.00	8,298.00
2 2	ALIMENTOS Y UTENSILIOS	0.00	0.00	0.00	0.00	0.00	0.00
2 3	MATERIAS PRIMAS Y MATERIALES DE PRODUCCION Y COMERCIALIZACION	0.00	0.00	0.00	0.00	0.00	0.00
2 4	MATERIALES Y ARTICULOS DE CONSTRUCCION Y DE REPARACION	0.00	0.00	0.00	0.00	0.00	0.00
2 5	PRODUCTOS QUIMICOS, FARMACEUTICOS Y DE LABORATORIO	0.00	0.00	0.00	0.00	0.00	0.00
2 6	COMBUSTIBLES, LUBRICANTES Y ADITIVOS	160,000.00	0.00	160,000.00	0.00	0.00	160,000.00
2 7	VESTUARIO, BLANCOS, PRENDAS DE PROTECCION Y ARTICULOS DEPORTIVOS	0.00	0.00	0.00	0.00	0.00	0.00
2 8	MATERIALES Y SUMINISTROS PARA SEGURIDAD	0.00	0.00	0.00	0.00	0.00	0.00
2 9	HERRAMIENTAS, REFACCIONES Y ACCESORIOS MENORES	45,818.05	0.00	45,818.05	0.00	0.00	45,818.05
3 0	SERVICIOS GENERALES	604,111.72	41,734.89	645,846.61	75,508.30	75,508.30	570,338.31
3 1	SERVICIOS BÁSICOS	290,925.33	0.00	290,925.33	0.00	0.00	290,925.33
3 2	SERVICIOS DE ARRENDAMIENTO	3,491.60	40,000.00	43,491.60	40,000.00	40,000.00	3,491.60
3 3	SERVICIOS PROFESIONALES, CIENTÍFICOS, TÉCNICOS Y OTROS SERVICIOS	3,563.37	53.31	3,616.68	3,616.68	3,616.68	0.00
3 4	SERVICIOS FINANCIEROS, BANCARIOS Y COMERCIALES	15,082.42	0.00	15,082.42	10,210.04	10,210.04	4,872.38
3 5	SERVICIOS DE INSTALACION, REPARACION, MANTENIMIENTO Y CONSERVACION	50,460.00	1,681.58	52,141.58	1,681.58	1,681.58	50,460.00
3 6	SERVICIOS DE COMUNICACION SOCIAL Y PUBLICIDAD	17,600.00	0.00	17,600.00	0.00	0.00	17,600.00
3 7	SERVICIOS DE TRASLADO Y VIATICOS	0.00	0.00	0.00	0.00	0.00	0.00
3 8	SERVICIOS OFICIALES	4,750.00	0.00	4,750.00	0.00	0.00	4,750.00
3 9	OTROS SERVICIOS GENERALES	218,239.00	0.00	218,239.00	20,000.00	20,000.00	198,239.00
4 0	TRANSFERENCIAS, ASIGNACIONES, SUBSIDIOS Y OTRAS AYUDAS	1,389,278.17	150,789.24	1,540,067.41	1,084,969.69	1,084,969.69	455,097.72
4 1	TRANSFERENCIAS INTERNAS Y ASIGNACIONES AL SECTOR PÚBLICO	0.00	0.00	0.00	0.00	0.00	0.00

"BAJO PROTESTA DE DECIR VERDAD. DECLARAMOS QUE LOS ESTADOS FINANCIEROS Y SUS NOTAS, SON RAZONABLEMENTE CORRECTOS Y SON RESPONSABILIDAD DEL EMISOR"



MUNICIPIO DE ARMERIA, COL.
Sistema Integral de Contabilidad Gubernamental
ESTADO ANALITICO DEL EJERCICIO DEL PRESUPUESTO DE EGRESOS
 Clasificador por Objeto del Gasto (Capítulo y Concepto)
DEL 1 DE ENERO AL 31 DE ENERO DE 2021

Clave Presupuestaria	Descripción	Aprobado Ene-Ene	Ampliaciones / (Reducciones) Ene-Ene	Modificado Ene-Ene	Devengado Ene-Ene	Pagado Ene-Ene	Subejercicio Ene-Ene
4 2	TRANSFERENCIAS AL RESTO DEL SECTOR PUBLICO	377,778.78	149,443.88	527,222.66	165,925.78	165,925.78	361,296.88
4 3	SUBSIDIOS Y SUBVENCIONES	0.00	0.00	0.00	0.00	0.00	0.00
4 4	AYUDAS SOCIALES	0.00	0.00	0.00	0.00	0.00	0.00
4 5	PENSIONES Y JUBILACIONES	1,011,499.39	1,345.36	1,012,844.75	919,043.91	919,043.91	93,800.84
4 6	TRANSFERENCIAS A FIDEICOMISOS, MANDATOS Y CONTRATOS ANALOGOS.	0.00	0.00	0.00	0.00	0.00	0.00
4 7	TRANSFERENCIAS A LA SEGURIDAD SOCIAL	0.00	0.00	0.00	0.00	0.00	0.00
4 8	DONATIVOS	0.00	0.00	0.00	0.00	0.00	0.00
4 9	TRANSFERENCIAS AL EXTERIOR	0.00	0.00	0.00	0.00	0.00	0.00
5 0	BIENES MUEBLES, INMUEBLES E INTANGIBLES	0.00	0.00	0.00	0.00	0.00	0.00
5 1	MOBILIARIO Y EQUIPO DE ADMINISTRACION	0.00	0.00	0.00	0.00	0.00	0.00
5 2	MOBILIARIO Y EQUIPO EDUCACIONAL Y RECREATIVO	0.00	0.00	0.00	0.00	0.00	0.00
5 3	EQUIPO E INSTRUMENTAL MEDICO Y DE LABORATORIO	0.00	0.00	0.00	0.00	0.00	0.00
5 4	VEHICULOS Y EQUIPO DE TRANSPORTE	0.00	0.00	0.00	0.00	0.00	0.00
5 5	EQUIPO DE DEFENSA Y SEGURIDAD	0.00	0.00	0.00	0.00	0.00	0.00
5 6	MAQUINARIA, OTROS EQUIPOS Y HERRAMIENTAS	0.00	0.00	0.00	0.00	0.00	0.00
5 7	ACTIVOS BIOLOGICOS	0.00	0.00	0.00	0.00	0.00	0.00
5 8	BIENES INMUEBLES	0.00	0.00	0.00	0.00	0.00	0.00
5 9	ACTIVOS INTANGIBLES	0.00	0.00	0.00	0.00	0.00	0.00
6 0	INVERSION PUBLICA	2,585,465.17	0.00	2,585,465.17	0.00	0.00	2,585,465.17
6 1	OBRA PUBLICA EN BIENES DE DOMINIO PUBLICO	2,585,465.17	0.00	2,585,465.17	0.00	0.00	2,585,465.17
6 2	OBRA PUBLICA EN BIENES PROPIOS	0.00	0.00	0.00	0.00	0.00	0.00
6 3	PROYECTOS PRODUCTIVOS Y ACCIONES DE FOMENTO	0.00	0.00	0.00	0.00	0.00	0.00
7 0	INVERSIONES FINANCIERAS Y OTRAS PROVISIONES	0.00	0.00	0.00	0.00	0.00	0.00
7 1	INVERSIONES PARA EL FOMENTO DE ACTIVIDADES PRODUCTIVAS	0.00	0.00	0.00	0.00	0.00	0.00
7 2	ACCIONES Y PARTICIPACIONES DE CAPITAL	0.00	0.00	0.00	0.00	0.00	0.00
7 3	COMPRA DE TITULOS Y VALORES	0.00	0.00	0.00	0.00	0.00	0.00
7 4	CONCESION DE PRESTAMOS	0.00	0.00	0.00	0.00	0.00	0.00
7 5	INVERSIONES EN FIDEICOMISOS, MANDATOS Y OTROS ANALOGOS	0.00	0.00	0.00	0.00	0.00	0.00
7 6	OTRAS INVERSIONES FINANCIERAS	0.00	0.00	0.00	0.00	0.00	0.00
7 9	PROVISIONES PARA CONTINGENCIAS Y OTRAS EROGACIONES ESPECIALES	0.00	0.00	0.00	0.00	0.00	0.00
8 0	PARTICIPACIONES Y APORTACIONES	0.00	0.00	0.00	0.00	0.00	0.00
8 1	PARTICIPACIONES	0.00	0.00	0.00	0.00	0.00	0.00
8 3	APORTACIONES	0.00	0.00	0.00	0.00	0.00	0.00

"BAJO PROTESTA DE DECIR VERDAD DECLARAMOS QUE LOS ESTADOS FINANCIEROS Y SUS NOTAS, SON RAZONABLEMENTE CORRECTOS Y SON REPOSIBILIDAD DEL EMISOR"




MUNICIPIO DE ARMERIA, COL.
Sistema Integral de Contabilidad Gubernamental
ESTADO ANALITICO DEL EJERCICIO DEL PRESUPUESTO DE EGRESOS
 Clasificador por Objeto del Gasto (Capítulo y Concepto)
DEL 1 DE ENERO AL 31 DE ENERO DE 2021

Clave Presupuestaria	Descripción	Aprobado Ene-Ene	Ampliaciones / (Reducciones) Ene-Ene	Modificado Ene-Ene	Devengado Ene-Ene	Pagado Ene-Ene	Subejercicio Ene-Ene
8 5	CONVENIOS	0.00	0.00	0.00	0.00	0.00	0.00
9 0	DEUDA PUBLICA	3,955,722.24	1,013.16	3,956,735.40	9,877,844.98	5,858,837.43	-5,921,109.58
9 1	AMORTIZACION DE LA DEUDA PUBLICA	1,598,690.82	0.00	1,598,690.82	1,334,812.76	1,334,812.76	263,878.06
9 2	INTERESES DE LA DEUDA PUBLICA	102,341.50	1,013.16	103,354.66	100,194.10	100,194.10	3,160.56
9 3	COMISIONES DE LA DEUDA PUBLICA	0.00	0.00	0.00	0.00	0.00	0.00
9 4	GASTOS DE LA DEUDA PUBLICA	0.00	0.00	0.00	0.00	0.00	0.00
9 5	COSTO POR CEBERTURAS	0.00	0.00	0.00	0.00	0.00	0.00
9 6	APOYOS FINANCIEROS	0.00	0.00	0.00	0.00	0.00	0.00
9 9	ADEUDOS DE EJERCICIOS FISCALES ANTERIORES (ADEFAS)	2,254,689.92	0.00	2,254,689.92	8,442,838.12	4,423,830.57	-6,188,148.20

TOTAL DEL GASTO:

16,529,565.35 1,380,391.51 17,909,956.86 15,895,676.45 11,769,426.88 2,014,280.41



MUNICIPIO DE ARMERIA, COL.
Sistema Integral de Contabilidad Gubernamental
ESTADO ANALITICO DEL EJERCICIO DEL PRESUPUESTO DE EGRESOS

DEL 1 DE ENERO AL 31 DE DICIEMBRE DE 2021

Análisis por: Objeto del Gasto

Clave Presupuestaria	Descripción	Apr Ene-Dic	AyR Ene-Dic	PtM Ene-Dic	Dev Ene-Dic	Pag Ene-Dic	SEje Ene-Dic
Cap-Con-PGen-PEsp							
01	SERVICIOS PERSONALES	81,217,923.14	0.00	81,217,923.14	15,774,335.75	8,678,293.47	65,443,587.39
01 01	REMUNERACIONES AL PERSONAL DE CARACTER PERMANENTE	37,444,826.28	0.00	37,444,826.28	8,890,354.80	5,436,828.92	28,554,471.48
01 01 01	DIETAS	2,334,000.00	0.00	2,334,000.00	583,500.00	389,000.00	1,750,500.00
01 01 01 02	COMPENSACIONES	2,334,000.00	0.00	2,334,000.00	583,500.00	389,000.00	1,750,500.00
01 01 03	SUELDOS BASE AL PERSONAL PERMANENTE	35,110,826.28	0.00	35,110,826.28	8,306,854.80	5,047,828.92	26,803,971.48
01 01 03 01	SUELDO	15,973,867.10	0.00	15,973,867.10	3,778,777.08	2,289,282.67	12,195,090.02
01 01 03 02	SOBRE SUELDO	15,973,867.10	0.00	15,973,867.10	3,778,777.08	2,289,282.67	12,195,090.02
01 01 03 03	QUINQUENIOS	3,163,092.08	0.00	3,163,092.08	749,300.64	469,263.58	2,413,791.44
01 03	REMUNERACIONES ADICIONALES Y ESPECIALES	18,170,668.58	0.00	18,170,668.58	1,904,308.99	1,069,859.60	16,266,359.59
01 03 02	PRIMAS DE VACACIONES, DOMINICAL Y GRATIFICACIÓN DE FIN DE AÑO	11,933,079.14	0.00	11,933,079.14	521,580.28	167,843.74	11,411,498.86
01 03 02 01	PRIMA VACACIONAL	523,461.60	0.00	523,461.60	146,473.20	43,221.60	376,988.40
01 03 02 05	AGUINALDO	2,882,790.73	0.00	2,882,790.73	26,082.35	12,890.61	2,856,708.38
01 03 02 06	BONO DE JUGUETES	566,760.94	0.00	566,760.94	0.00	0.00	566,760.94
01 03 02 07	CANASTA NAVIDEÑA	1,485,983.16	0.00	1,485,983.16	0.00	0.00	1,485,983.16
01 03 02 08	AJUSTE FIN DE AÑO	4,643,263.76	0.00	4,643,263.76	68.49	68.49	4,643,195.27
01 03 02 09	AYUDA POR SERVICIO	1,247,318.95	0.00	1,247,318.95	348,956.24	111,663.04	898,362.71
01 03 02 10	GRATIFICACION DE FIN DE AÑO	583,500.00	0.00	583,500.00	0.00	0.00	583,500.00
01 03 04	COMPENSACIONES	6,237,589.44	0.00	6,237,589.44	1,382,728.71	902,015.86	4,854,860.73
01 03 04 01	COMPENSACIONES	6,237,589.44	0.00	6,237,589.44	1,382,728.71	902,015.86	4,854,860.73
01 04	SEGURIDAD SOCIAL	5,309,306.95	0.00	5,309,306.95	197,224.56	978.20	5,112,082.39
01 04 01	APORTACIONES DE SEGURIDAD SOCIAL	2,368,248.23	0.00	2,368,248.23	1,565.12	978.20	2,366,683.11
01 04 01 01	CUOTAS AL IMSS	2,363,552.87	0.00	2,363,552.87	0.00	0.00	2,363,552.87
01 04 01 02	PREVISIÓN SOCIAL MÚLTIPLE	4,695.36	0.00	4,695.36	1,565.12	978.20	3,130.24
01 04 03	APORTACIONES AL SISTEMA PARA EL RETIRO	2,941,058.72	0.00	2,941,058.72	195,659.44	0.00	2,745,399.28
01 04 03 01	RCV	741,622.01	0.00	741,622.01	0.00	0.00	741,622.01
01 04 03 02	APORTACION FONDO DE PENSIONES	2,199,436.71	0.00	2,199,436.71	195,659.44	0.00	2,003,777.27
01 05	OTRAS PRESTACIONES SOCIALES Y ECONOMICAS	15,709,125.73	0.00	15,709,125.73	4,063,690.30	1,691,455.35	11,645,435.43
01 05 04	PRESTACIONES CONTRACTUALES	15,709,125.73	0.00	15,709,125.73	4,063,690.30	1,691,455.35	11,645,435.43
01 05 04 03	APOYO PARA ADQUISICIÓN DE LENTES	80,235.44	0.00	80,235.44	0.00	0.00	80,235.44
01 05 04 09	AYUDA DE TRANSPORTE	1,684,058.88	0.00	1,684,058.88	406,301.84	269,358.88	1,277,757.04
01 05 04 10	AYUDA PARA RENTA	3,344,139.36	0.00	3,344,139.36	800,878.54	489,079.42	2,543,260.82
01 05 04 14	AYUDA PARA UNIFORME	1,331,914.32	0.00	1,331,914.32	319,081.78	194,848.36	1,012,832.54
01 05 04 20	BONO DE ANTIGÜEDAD	720,899.93	0.00	720,899.93	0.00	0.00	720,899.93
01 05 04 29	BONO DE LA SECRETARIA	7,794.36	0.00	7,794.36	0.00	0.00	7,794.36
01 05 04 31	BONO DEL BURÓCRATA	1,360,225.99	0.00	1,360,225.99	1,297,008.71	0.00	63,217.28
01 05 04 32	BONO DIA DE LA MADRE	47,876.39	0.00	47,876.39	0.00	0.00	47,876.39



MUNICIPIO DE ARMERIA, COL.
Sistema Integral de Contabilidad Gubernamental
ESTADO ANALITICO DEL EJERCICIO DEL PRESUPUESTO DE EGRESOS

DEL 1 DE ENERO AL 31 DE DICIEMBRE DE 2021

Análisis por: Objeto del Gasto

Clave Presupuestaria	Descripción	Apr	Ene-Dic	AyR	Ene-Dic	PrM	Ene-Dic	Dev	Ene-Dic	Pag	Ene-Dic	SEje	Ene-Dic
Cap-Con-PGen-PEsp													
01 05 04 35	BONO DIA DEL PADRE	63,840.38	0.00	63,840.38	0.00	63,840.38	0.00	0.00	0.00	0.00	0.00	63,840.38	
01 05 04 38	BONO ESCOLAR	175,123.80	0.00	175,123.80	0.00	175,123.80	0.00	0.00	0.00	0.00	0.00	175,123.80	
01 05 04 39	BONO EXTRAORDINARIO ANUAL	193,498.28	0.00	193,498.28	0.00	193,498.28	0.00	0.00	0.00	0.00	0.00	193,498.28	
01 05 04 42	BONO PRODUCTIVIDAD	746,944.27	0.00	746,944.27	0.00	746,944.27	0.00	0.00	0.00	0.00	0.00	746,944.27	
01 05 04 43	BONO SEXENAL	49,600.00	0.00	49,600.00	0.00	49,600.00	0.00	0.00	0.00	0.00	0.00	49,600.00	
01 05 04 44	BONO SINDICAL	510,084.69	0.00	510,084.69	0.00	510,084.69	0.00	0.00	0.00	0.00	0.00	510,084.69	
01 05 04 46	CANASTA BÁSICA	4,346,350.08	0.00	4,346,350.08	0.00	4,346,350.08	0.00	1,041,403.65	636,158.21	3,304,946.43	3,304,946.43		
01 05 04 48	DÍA 31	672,329.52	0.00	672,329.52	0.00	672,329.52	0.00	183,937.54	91,958.32	488,391.98	488,391.98		
01 05 04 50	ESTÍMULO PROFESIONAL	152,629.92	0.00	152,629.92	0.00	152,629.92	0.00	15,078.24	10,052.16	137,551.68	137,551.68		
01 05 04 52	GASTOS DE EJECUCIÓN	154,240.68	0.00	154,240.68	0.00	154,240.68	0.00	0.00	0.00	154,240.68	154,240.68		
01 05 04 58	BONO DE NIVELACION FAMILIAR	67,339.44	0.00	67,339.44	0.00	67,339.44	0.00	0.00	0.00	67,339.44	67,339.44		
01 06	PREVISIONES	1,708,967.20	0.00	1,708,967.20	0.00	1,708,967.20	0.00	0.00	0.00	0.00	0.00	1,708,967.20	
01 06 01	PREVISIONES DE CARÁCTER LABORAL, ECONÓMICA Y DE SEGURIDAD SOCIAL	1,708,967.20	0.00	1,708,967.20	0.00	1,708,967.20	0.00	0.00	0.00	0.00	0.00	1,708,967.20	
01 06 01 01	PREVISIÓN PARA INC. SALARIALES	1,708,967.20	0.00	1,708,967.20	0.00	1,708,967.20	0.00	0.00	0.00	0.00	0.00	1,708,967.20	
01 07	PAGO DE ESTÍMULOS A SERVIDORES PUBLICOS	2,875,028.40	0.00	2,875,028.40	0.00	2,875,028.40	0.00	718,757.10	479,171.40	2,156,271.30	2,156,271.30		
01 07 01	ESTÍMULOS	2,875,028.40	0.00	2,875,028.40	0.00	2,875,028.40	0.00	718,757.10	479,171.40	2,156,271.30	2,156,271.30		
01 07 01 02	GASTOS DE REPRESENTACIÓN	2,875,028.40	0.00	2,875,028.40	0.00	2,875,028.40	0.00	718,757.10	479,171.40	2,156,271.30	2,156,271.30		
02	MATERIALES Y SUMINISTROS	3,416,833.85	0.00	3,416,833.85	0.00	3,416,833.85	0.00	82,099.44	0.00	3,334,734.41	3,334,734.41		
02 01	MATERIALES DE ADMINISTRACION, EMISION DE DOCUMENTOS Y ARTICULOS OFICIALES	294,268.24	0.00	294,268.24	0.00	294,268.24	0.00	70,764.00	0.00	223,504.24	223,504.24		
02 01 01	MATERIALES, ÚTILES Y EQUIPOS MENORES DE OFICINA	158,031.89	0.00	158,031.89	0.00	158,031.89	0.00	1,164.00	0.00	156,867.89	156,867.89		
02 01 01 01	MATERIAL Y ÚTILES DE OFICINA	107,504.72	0.00	107,504.72	0.00	107,504.72	0.00	584.00	0.00	106,920.72	106,920.72		
02 01 01 04	MATERIAL Y ÚTILES DE IMPRESIÓN	50,527.17	0.00	50,527.17	0.00	50,527.17	0.00	580.00	0.00	49,947.17	49,947.17		
02 01 05	MATERIAL IMPRESO E INFORMACIÓN DIGITAL	29,911.30	0.00	29,911.30	0.00	29,911.30	0.00	0.00	0.00	29,911.30	29,911.30		
02 01 05 01	MATERIAL IMPRESO.	29,911.30	0.00	29,911.30	0.00	29,911.30	0.00	0.00	0.00	29,911.30	29,911.30		
02 01 06	MATERIAL DE LIMPIEZA	106,325.05	0.00	106,325.05	0.00	106,325.05	0.00	69,600.00	0.00	36,725.05	36,725.05		
02 01 06 01	MATERIAL PARA ASEO, LIMPIEZA E HIGIENE	106,325.05	0.00	106,325.05	0.00	106,325.05	0.00	69,600.00	0.00	36,725.05	36,725.05		
02 02	ALIMENTOS Y UTENSILIOS	71,892.36	0.00	71,892.36	0.00	71,892.36	0.00	435.00	0.00	71,457.36	71,457.36		
02 02 01	PRODUCTOS ALIMENTICIOS PARA PERSONAS	71,892.36	0.00	71,892.36	0.00	71,892.36	0.00	435.00	0.00	71,457.36	71,457.36		
02 02 01 01	PRODUCTOS ALIMENTICIOS DERIVADOS DE PROGRAMAS INSTITUCIONALES	71,892.36	0.00	71,892.36	0.00	71,892.36	0.00	435.00	0.00	71,457.36	71,457.36		
02 04	MATERIALES Y ARTICULOS DE CONSTRUCCION Y DE REPARACION	319,940.15	0.00	319,940.15	0.00	319,940.15	0.00	2,984.34	0.00	316,955.81	316,955.81		
02 04 06	MATERIAL ELÉCTRICO Y ELECTRÓNICO	13,758.56	0.00	13,758.56	0.00	13,758.56	0.00	0.00	0.00	13,758.56	13,758.56		
02 04 06 02	MATERIAL ELÉCTRICO PARA EL SISTEMA DE ALUMBRADO PÚBLICO	13,758.56	0.00	13,758.56	0.00	13,758.56	0.00	0.00	0.00	13,758.56	13,758.56		
02 04 09	OTROS MATERIALES Y ARTÍCULOS DE CONSTRUCCIÓN Y REPARACIÓN	306,181.59	0.00	306,181.59	0.00	306,181.59	0.00	2,984.34	0.00	303,197.25	303,197.25		




MUNICIPIO DE ARMERIA, COL.
Sistema Integral de Contabilidad Gubernamental
ESTADO ANALITICO DEL EJERCICIO DEL PRESUPUESTO DE EGRESOS

DEL 1 DE ENERO AL 31 DE DICIEMBRE DE 2021

Análisis por: Objeto del Gasto

Clave Presupuestaria	Descripción	Apr Ene-Dic	Ayr Ene-Dic	PrM Ene-Dic	Dev Ene-Dic	Pag Ene-Dic	SEje Ene-Dic
02 04 09 01	OTROS MATERIALES Y ARTÍCULOS DE CONSTRUCCIÓN Y REPARACIÓN	306,181.59	0.00	306,181.59	2,984.34	0.00	303,197.25
02 05	PRODUCTOS QUÍMICOS, FARMACEUTICOS Y DE LABORATORIO	961.63	0.00	961.63	0.00	0.00	961.63
02 05 02	FERTILIZANTES, PESTICIDAS Y OTROS AGROQUÍMICOS	961.63	0.00	961.63	0.00	0.00	961.63
02 05 02 01	HIERBICIDAS Y PLAGUICIDAS.	961.63	0.00	961.63	0.00	0.00	961.63
02 06	COMBUSTIBLES, LUBRICANTES Y ADITIVOS	2,469,947.03	0.00	2,469,947.03	7,916.10	0.00	2,462,030.93
02 06 01	COMBUSTIBLES, LUBRICANTES Y ADITIVOS	2,469,947.03	0.00	2,469,947.03	7,916.10	0.00	2,462,030.93
02 06 01 01	GASOLINA	1,605,713.11	0.00	1,605,713.11	5,807.08	0.00	1,599,906.03
02 06 01 02	DIESEL	799,928.16	0.00	799,928.16	0.00	0.00	799,928.16
02 06 01 04	ACEITES Y GRASAS	64,305.76	0.00	64,305.76	2,109.02	0.00	62,196.74
02 09	HERRAMIENTAS, REFACCIONES Y ACCESORIOS MENORES	259,824.44	0.00	259,824.44	0.00	0.00	259,824.44
02 09 04	REFACCIONES Y ACCESORIOS MENORES DE EQUIPO DE COMPUTO Y TECNOLOGIAS DE LA INFORMACIÓN	8,880.08	0.00	8,880.08	0.00	0.00	8,880.08
02 09 04 01	REFACCIONES Y ACCESORIOS MENORES PARA EQUIPOS DE COMPUTO	8,880.08	0.00	8,880.08	0.00	0.00	8,880.08
02 09 06	REFACCIONES Y ACCESORIOS MENORES DE EQUIPO DE TRANSPORTE	250,944.36	0.00	250,944.36	0.00	0.00	250,944.36
02 09 06 01	REFACCIONES Y ACCESORIOS MENORES DE EQUIPO DE TRANSPORTE	250,944.36	0.00	250,944.36	0.00	0.00	250,944.36
03	SERVICIOS GENERALES	6,369,555.21	0.00	6,369,555.21	148,319.10	75,508.30	6,221,236.11
03 01	SERVICIOS BÁSICOS	3,437,604.39	0.00	3,437,604.39	61,160.00	0.00	3,376,444.39
03 01 01	ENERGÍA ELÉCTRICA	3,357,444.00	0.00	3,357,444.00	61,160.00	0.00	3,296,284.00
03 01 01 01	ENERGÍA ELÉCTRICA DE OFICINAS ADMINISTRATIVAS	557,444.00	0.00	557,444.00	41,138.00	0.00	516,306.00
03 01 01 02	ENERGÍA ELÉCTRICA DE ALUMBRADO PÚBLICO	2,800,000.00	0.00	2,800,000.00	20,022.00	0.00	2,779,978.00
03 01 04	TELEFONÍA TRADICIONAL	79,645.39	0.00	79,645.39	0.00	0.00	79,645.39
03 01 04 01	SERVICIO TELEFÓNICO CONVENCIONAL	79,645.39	0.00	79,645.39	0.00	0.00	79,645.39
03 01 08	SERVICIOS POSTALES Y TELEGRAFICOS	515.00	0.00	515.00	0.00	0.00	515.00
03 01 08 03	SERVICIO DE PAQUETERIA	515.00	0.00	515.00	0.00	0.00	515.00
03 02	SERVICIOS DE ARRENDAMIENTO	307,933.51	-1,136.80	306,796.71	40,000.00	40,000.00	266,796.71
03 02 01	ARRENDAMIENTO DE TERRENOS	140,000.00	0.00	140,000.00	40,000.00	40,000.00	100,000.00
03 02 01 01	ARRENDAMIENTO DE TERRENOS	140,000.00	0.00	140,000.00	40,000.00	40,000.00	100,000.00
03 02 03	ARRENDAMIENTO DE MOBILIARIO Y EQUIPO DE ADMINISTRACIÓN, EDUCACIONAL Y RECREATIVO	117,935.91	-1,136.80	116,799.11	0.00	0.00	116,799.11
03 02 03 01	ARRENDAMIENTO DE EQUIPO DE CÓMPUTO	2,262.00	-1,136.80	1,125.20	0.00	0.00	1,125.20
03 02 03 03	ARRENDAMIENTO DE FOTOCOPIADORAS	115,673.91	0.00	115,673.91	0.00	0.00	115,673.91
03 02 06	ARRENDAMIENTO DE MAQUINARIA, OTROS EQUIPOS Y HERRAMIENTAS	8,400.00	0.00	8,400.00	0.00	0.00	8,400.00
03 02 06 01	ARRENDAMIENTO DE MAQUINARIA PARA LA CONSTRUCCIÓN	8,400.00	0.00	8,400.00	0.00	0.00	8,400.00



MUNICIPIO DE ARMERIA, COL.
Sistema Integral de Contabilidad Gubernamental
ESTADO ANALITICO DEL EJERCICIO DEL PRESUPUESTO DE EGRESOS

DEL 1 DE ENERO AL 31 DE DICIEMBRE DE 2021

Análisis por: Objeto del Gasto

Clave Presupuestaria	Descripción	Apr Ene-Dic	AvR Ene-Dic	PrM Ene-Dic	Dev Ene-Dic	Pag Ene-Dic	SEje Ene-Dic
03 02 09	OTROS ARRENDAMIENTOS	41,597.60	0.00	41,597.60	0.00	0.00	41,597.60
03 02 09 01	ARRENDAMIENTO DE MUEBLES PARA EVENTOS INCLUYE MANTELERIA, LONAS Y CARPAS.	41,597.60	0.00	41,597.60	0.00	0.00	41,597.60
03 03	SERVICIOS PROFESIONALES, CIENTIFICOS, TECNICOS Y OTROS SERVICIOS	312,281.21	0.00	312,281.21	3,616.68	3,616.68	308,664.53
03 03 02	SERVICIOS DE DISEÑO, ARQUITECTURA, INGENIERÍA Y ACTIVIDADES RELACIONADAS	61,654.00	0.00	61,654.00	0.00	0.00	61,654.00
03 03 02 02	SERVICIO DE INGENIERIA CIVIL, MECÁNICA Y ELECTRÓNICA	61,654.00	0.00	61,654.00	0.00	0.00	61,654.00
03 03 03	SERVICIOS DE CONSULTORÍA ADMINISTRATIVA, PROCESOS, TÉCNICA Y EN TECNOLOGÍAS DE LA INFORMACION	206,146.00	0.00	206,146.00	0.00	0.00	206,146.00
03 03 03 01	SERVICIOS DE CONSULTORÍA EN ACTIVIDADES COMO PLANEACIÓN Y DISEÑO EN SISTEMAS DE COMPUTO	206,146.00	0.00	206,146.00	0.00	0.00	206,146.00
03 03 04	SERVICIOS DE CAPACITACIÓN	39,623.55	0.00	39,623.55	3,616.68	3,616.68	36,006.87
03 03 04 01	SERVICIOS DE PREPARACIÓN E IMPARTICIÓN DE CURSOS	39,623.55	0.00	39,623.55	3,616.68	3,616.68	36,006.87
03 03 09	SERVICIOS PROFESIONALES, CIENTIFICOS Y TÉCNICOS INTEGRALES	4,857.66	0.00	4,857.66	0.00	0.00	4,857.66
03 03 09 05	OTROS SERVICIOS PROFESIONALES	4,857.66	0.00	4,857.66	0.00	0.00	4,857.66
03 04	SERVICIOS FINANCIEROS, BANCARIOS Y COMERCIALES	722,872.29	0.00	722,872.29	10,210.04	10,210.04	712,662.25
03 04 01	SERVICIOS FINANCIEROS Y BANCARIOS	115,886.70	0.00	115,886.70	10,210.04	10,210.04	105,676.66
03 04 01 01	COMISIONES BANCARIAS	115,886.70	0.00	115,886.70	10,210.04	10,210.04	105,676.66
03 04 02	SERVICIOS DE COBRANZA, INVESTIGACIÓN CREDITICIA Y SIMILAR	160,962.63	0.00	160,962.63	0.00	0.00	160,962.63
03 04 02 01	SERVICIOS DE COBRANZA	160,962.63	0.00	160,962.63	0.00	0.00	160,962.63
03 04 05	SEGURO DE BIENES PATRIMONIALES	446,022.96	0.00	446,022.96	0.00	0.00	446,022.96
03 04 05 01	PRIMAS DE SEGUROS CONTRA ROBOS, INCENDIOS Y DEMAS RIESGOS Y CONTINGENCIAS.	446,022.96	0.00	446,022.96	0.00	0.00	446,022.96
03 05	SERVICIOS DE INSTALACION, REPARACION, MANTENIMIENTO Y CONSERVACION	176,909.67	1,136.80	178,046.47	3,332.38	1,681.58	174,714.09
03 05 02	INSTALACIÓN, REPARACIÓN Y MANTENIMIENTO DE MOBILIARIO Y EQUIPO DE ADMINISTRACIÓN, EDUCACIONAL Y RECREATIVO	1,856.00	1,136.80	2,992.80	1,136.80	0.00	1,856.00
03 05 02 01	MANTENIMIENTO DE MOBILIARIO Y EQUIPO DE ADMINISTRACIÓN INCLUYE SEGURO	1,856.00	1,136.80	2,992.80	1,136.80	0.00	1,856.00
03 05 05	REPARACION Y MANTENIMIENTO DE EQUIPO DE TRANSPORTE	105,131.11	0.00	105,131.11	0.00	0.00	105,131.11
03 05 05 01	MANTENIMIENTO DE EQUIPO DE TRANSPORTE TERRESTRE	105,131.11	0.00	105,131.11	0.00	0.00	105,131.11
03 05 07	INSTALACIÓN, REPARACIÓN Y MANTENIMIENTO DE MAQUINARIA, OTROS EQUIPOS Y HERRAMIENTA	69,922.56	0.00	69,922.56	2,195.58	1,681.58	67,226.98
03 05 07 01	REPARACIÓN Y MANTENIMIENTO DE MAQUINARIA	16,385.07	0.00	16,385.07	464.00	0.00	15,921.07
03 05 07 02	REPARACIÓN Y MANTENIMIENTO DE VEHICULOS	53,537.49	0.00	53,537.49	1,731.58	1,681.58	51,805.91



MUNICIPIO DE ARMERIA, COL.
Sistema Integral de Contabilidad Gubernamental
ESTADO ANALITICO DEL EJERCICIO DEL PRESUPUESTO DE EGRESOS

DEL 1 DE ENERO AL 31 DE DICIEMBRE DE 2021

Análisis por: Objeto del Gasto

Clave Presupuestaria	Descripción	Apr Ene-Dic	AyR Ene-Dic	PrM Ene-Dic	Dev Ene-Dic	Pag Ene-Dic	SEje Ene-Dic
Cap-Con-PGen-PEsp							
03 06	SERVICIOS DE COMUNICACION SOCIAL Y PUBLICIDAD	211,200.00	0.00	211,200.00	0.00	0.00	211,200.00
03 06 02	DIFUSIÓN POR RADIO, TELEVISIÓN Y OTROS MEDIOS DE MENSAJES COMERCIALES PARA PROMOVER LA VENTA DE BIENES O SERVICIOS	211,200.00	0.00	211,200.00	0.00	0.00	211,200.00
03 06 02 02	PUBLICIDAD Y DIFUSIÓN MASIVA POR RADIO PARA COMERCIALIZAR SUS PRODUCTOS	211,200.00	0.00	211,200.00	0.00	0.00	211,200.00
03 08	SERVICIOS OFICIALES	155,072.44	0.00	155,072.44	0.00	0.00	155,072.44
03 08 02	GASTOS DE ORDEN SOCIAL Y CULTURAL	155,072.44	0.00	155,072.44	0.00	0.00	155,072.44
03 08 02 02	GASTOS POR CELEBRACIÓN DE ACTOS DE ORDEN SOCIAL	73,060.44	0.00	73,060.44	0.00	0.00	73,060.44
03 08 02 03	GASTOS POR CELEBRACIÓN DE ACTOS DE ORDEN CULTURAL	82,012.00	0.00	82,012.00	0.00	0.00	82,012.00
03 09	OTROS SERVICIOS GENERALES	1,045,681.70	0.00	1,045,681.70	30,000.00	20,000.00	1,015,681.70
03 09 02	IMPUESTOS Y DERECHOS	510,371.33	0.00	510,371.33	0.00	0.00	510,371.33
03 09 02 05	CERTIFICACIONES Y DEMÁS IMPUESTOS Y DERECHOS	510,371.33	0.00	510,371.33	0.00	0.00	510,371.33
03 09 04	SENTENCIAS Y RESOLUCIONES POR AUTORIDAD COMPETENTE	535,310.37	0.00	535,310.37	30,000.00	20,000.00	505,310.37
03 09 04 01	OBLIGACIONES O INDEMNIZACIONES DERIVADAS DE RESOLUCIONES DE AUTORIDADES COMPETENTES	535,310.37	0.00	535,310.37	30,000.00	20,000.00	505,310.37
04	TRANSFERENCIAS, ASIGNACIONES, SUBSIDIOS Y OTRAS AYUDAS	18,110,631.10	0.00	18,110,631.10	3,401,323.05	2,092,310.26	14,709,308.05
04 02	TRANSFERENCIAS AL RESTO DEL SECTOR PUBLICO	6,380,549.93	0.00	6,380,549.93	323,610.61	323,610.61	6,056,939.32
04 02 01	TRANSFERENCIAS OTORGADAS A ENTIDADES PARAESTATALES NO EMPRESARIALES Y NO FINANCIERAS	6,380,549.93	0.00	6,380,549.93	323,610.61	323,610.61	6,056,939.32
04 04	AYUDAS SOCIALES	158,539.33	0.00	158,539.33	0.00	0.00	158,539.33
04 04 01	AYUDAS SOCIALES A PERSONAS	158,539.33	0.00	158,539.33	0.00	0.00	158,539.33
04 05	PENSIONES Y JUBILACIONES	11,571,541.84	0.00	11,571,541.84	3,077,712.44	1,768,699.65	8,493,829.40
04 05 02	JUBILACIONES	11,571,541.84	0.00	11,571,541.84	3,077,712.44	1,768,699.65	8,493,829.40
06	INVERSTION PUBLICA	25,854,651.69	0.00	25,854,651.69	0.00	0.00	25,854,651.69
06 01	OBRA PUBLICA EN BIENES DE DOMINIO PUBLICO	25,854,651.69	0.00	25,854,651.69	0.00	0.00	25,854,651.69
06 01 04	DIVISIÓN DE TERRENOS Y CONSTRUCCIÓN DE OBRAS DE URBANIZACIÓN	25,854,651.69	0.00	25,854,651.69	0.00	0.00	25,854,651.69
06 01 04 07	CONSTRUCCIÓN DE OTRAS OBRAS DE URBANIZACIÓN	25,854,651.69	0.00	25,854,651.69	0.00	0.00	25,854,651.69
09	DEUDA PUBLICA	7,121,057.94	0.00	7,121,057.94	9,993,899.15	6,143,589.64	-2,872,841.21
09 01	AMORTIZACION DE LA DEUDA PUBLICA	4,191,269.67	0.00	4,191,269.67	1,406,779.08	1,406,779.08	2,784,490.59
09 01 01	AMORTIZACION DE LA DEUDA INTERNA CON INSTITUCIONES DE CREDITO	4,191,269.67	0.00	4,191,269.67	1,406,779.08	1,406,779.08	2,784,490.59
09 01 01 01	CREDITO BANOBRAS 7174	653,544.66	0.00	653,544.66	104,800.75	104,800.75	548,743.91
09 01 01 02	CREDITO BANOBRAS 7208	240,597.74	0.00	240,597.74	38,583.66	38,583.66	202,014.08
09 01 01 06	CREDITO SIMPLE AFIRME 7919	3,297,127.27	-3,297,127.27	0.00	0.00	0.00	0.00
09 01 01 07	CREDITO SIMPLE AFIRME 2020	0.00	3,297,127.27	3,297,127.27	1,263,394.67	1,263,394.67	2,033,732.60
09 02	INTERESES DE LA DEUDA PUBLICA	675,098.35	0.00	675,098.35	144,281.95	144,281.95	530,816.40



MUNICIPIO DE ARMERIA, COL.
Sistema Integral de Contabilidad Gubernamental
ESTADO ANALITICO DEL EJERCICIO DEL PRESUPUESTO DE EGRESOS

DEL 1 DE ENERO AL 31 DE DICIEMBRE DE 2021

Análisis por: Objeto del Gasto

Clave Presupuestaria	Descripción	Apr Ene-Dic	AyR Ene-Dic	PrM Ene-Dic	Dev Ene-Dic	Pag Ene-Dic	SEje Ene-Dic
09 02 01	INTERESES DE LA DEUDA INTERNA CON INSTITUCIONES DE CRÉDITO	675,098.35	0.00	675,098.35	144,281.95	144,281.95	530,816.40
09 09	ADEUDOS DE EJERCICIOS FISCALES ANTERIORES (ADEFAS)	2,254,689.92	0.00	2,254,689.92	8,442,838.12	4,592,528.61	-6,188,148.20
09 09 01	ADEFAS	2,254,689.92	0.00	2,254,689.92	8,442,838.12	4,592,528.61	-6,188,148.20
09 09 01 01	ADEFAS DE COMPRA DE BIENES	630,903.67	0.00	630,903.67	5,339,038.58	4,584,056.67	-4,708,134.91
09 09 01 02	ADEFAS POR SERVICIOS PERSONALES	1,623,786.25	0.00	1,623,786.25	3,103,799.54	8,471.94	-1,480,013.29
TOTAL DEL GASTO:		142,090,652.93	0.00	142,090,652.93	29,399,976.49	16,989,701.67	112,690,676.44



MUNICIPIO DE ARMERIA, COL.
Sistema Integral de Contabilidad Gubernamental
ESTADO ANALITICO DEL EJERCICIO DEL PRESUPUESTO DE EGRESOS

Clasificación Económica (Tipo de Gasto)

DEL 1 DE ENERO AL 31 DE ENERO DE 2021

Análisis por: Clasificación Económica

Clave Presupuestaria Descripción

TG

	Aprobado Ene-Ene	Ampliaciones / (Reducciones) Ene-Ene	Modificado Ene-Ene	Devengado Ene-Ene	Pagado Ene-Ene	Subejercicio Ene-Ene
1 GASTO CORRIENTE	8,976,878.55	1,378,032.99	10,354,911.54	5,098,787.56	4,991,545.54	5,256,123.98
2 GASTO DE CAPITAL	2,585,465.17	0.00	2,585,465.17	0.00	0.00	2,585,465.17
3 AMORTIZACION DE LA DEUDA Y DISMINUCION DE PASIVOS	3,955,722.24	1,013.16	3,956,735.40	9,877,844.98	5,858,837.43	-5,921,109.58
4 PENSIONES Y JUBILACIONES	1,011,499.39	1,345.36	1,012,844.75	919,043.91	919,043.91	93,800.84
5 PARTICIPACIONES	0.00	0.00	0.00	0.00	0.00	0.00
TOTAL DEL GASTO:	16,529,565.35	1,380,391.51	17,909,956.86	15,895,676.45	11,769,426.88	2,014,280.41



MUNICIPIO DE ARMERIA, COL.
Sistema Integral de Contabilidad Gubernamental
ESTADO ANALITICO DEL EJERCICIO DEL PRESUPUESTO DE EGRESOS
Clasificación Administrativa

DEL 1 DE ENERO AL 31 DE ENERO DE 2021

Análisis por: Clasificación Administrativa

Clave Presupuestaria	Descripción	Aprobado Ene-Ene	Ampliaciones / (Reducciones) Ene-Ene	Modificado Ene-Ene	Devengado Ene-Ene	Pagado Ene-Ene	Subejercicio Ene-Ene
01	CABILDO	389,000.00	0.00	389,000.00	389,000.00	389,000.00	0.00
01 01	CABILDO	389,000.00	0.00	389,000.00	389,000.00	389,000.00	0.00
01 01 01	SINDICO Y REGIDORES	389,000.00	0.00	389,000.00	389,000.00	389,000.00	0.00
02	PRESIDENCIA	234,214.48	0.00	234,214.48	129,575.02	129,575.02	104,639.46
02 01	PRESIDENCIA	234,214.48	0.00	234,214.48	129,575.02	129,575.02	104,639.46
02 01 01	DESPACHO DE PRESIDENCIA	52,480.60	0.00	52,480.60	22,229.00	22,229.00	30,251.60
02 01 02	DIRECCION DE ATENCION CIUDADANA	40,978.42	0.00	40,978.42	29,850.84	29,850.84	11,127.58
02 01 03	DIRECCION DE COMUNICACION SOCIAL	9,170.08	0.00	9,170.08	9,170.08	9,170.08	0.00
02 01 04	PROTECCION CIVIL	89,174.62	0.00	89,174.62	35,914.34	35,914.34	53,260.28
02 01 05	DEPARTAMENTO JURIDICO	19,770.00	0.00	19,770.00	19,770.00	19,770.00	0.00
02 01 06	INSTITUTO DE LA MUJER	22,640.76	0.00	22,640.76	12,640.76	12,640.76	10,000.00
03	SECRETARIO DEL AYUNTAMIENTO	1,036,694.87	0.00	1,036,694.87	624,677.54	624,677.54	412,017.33
03 01	SECRETARIO DEL AYUNTAMIENTO	1,036,694.87	0.00	1,036,694.87	624,677.54	624,677.54	412,017.33
03 01 01	DESPACHO DEL SECRETARIO DEL AYUNTAMIENTO	124,407.72	0.00	124,407.72	96,450.38	96,450.38	27,957.34
03 01 02	SERVICIO MEDICO	10,174.62	0.00	10,174.62	10,174.62	10,174.62	0.00
03 01 03	DIRECCION DE REGISTRO CIVIL	155,033.84	0.00	155,033.84	86,362.52	86,362.52	68,671.32
03 01 04	DIRECCION DE EDUCACION CIVICA, CULTURA Y DEPORTE	462,967.63	0.00	462,967.63	256,585.41	256,585.41	206,382.22
03 01 05	JUNTAS MUNICIPALES	228,313.36	0.00	228,313.36	119,306.91	119,306.91	109,006.45
03 01 06	COMISARIAS MUNICIPALES	55,797.70	0.00	55,797.70	55,797.70	55,797.70	0.00
04	OFICIALIA MAYOR	794,875.52	28,606.64	823,482.16	393,296.49	297,756.31	430,185.67
04 01	OFICIALIA MAYOR	794,875.52	28,606.64	823,482.16	393,296.49	297,756.31	430,185.67
04 01 01	DESPACHO DE OFICIALIA MAYOR	767,484.86	28,606.64	796,091.50	365,905.83	270,365.65	430,185.67
04 01 02	DIRECCION DE SISTEMAS INFORMATICOS	12,161.66	0.00	12,161.66	12,161.66	12,161.66	0.00
04 01 03	DIRECCION DE ADQUISICIONES	15,229.00	0.00	15,229.00	15,229.00	15,229.00	0.00
05	TESORERIA MUNICIPAL	3,152,536.21	1,734.89	3,154,271.10	8,938,690.08	4,919,682.53	-5,784,418.98
05 01	TESORERIA MUNICIPAL	3,152,536.21	1,734.89	3,154,271.10	8,938,690.08	4,919,682.53	-5,784,418.98
05 01 01	DESPACHO DE TESORERIA MUNICIPAL	2,542,060.71	1,734.89	2,543,795.60	8,567,192.26	4,548,184.71	-6,023,396.66
05 01 02	DIRECCION DE INGRESOS	278,549.28	0.00	278,549.28	157,208.65	157,208.65	121,340.63
05 01 03	DIRECCION DE EGRESOS	14,229.00	0.00	14,229.00	14,229.00	14,229.00	0.00
05 01 04	CONTABILIDAD	138,524.72	0.00	138,524.72	96,660.24	96,660.24	41,864.48
05 01 05	DIRECCION DE CATASTRO	179,172.50	0.00	179,172.50	103,399.93	103,399.93	75,772.57
06	DIRECCION DE PLANEACION Y DESARROLLO SOCIAL	245,098.44	391.40	245,489.84	155,563.03	155,563.03	89,926.81
06 01	DIRECCION DE PLANEACION Y DESARROLLO SOCIAL	245,098.44	391.40	245,489.84	155,563.03	155,563.03	89,926.81
06 01 01	DESPACHO DE PLANEACION Y DESARROLLO SOCIAL	245,098.44	391.40	245,489.84	155,563.03	155,563.03	89,926.81
07	DIRECCION DE DESARROLLO RURAL	44,436.16	0.00	44,436.16	33,905.22	33,905.22	10,530.94

BAJO PROTESTA DE DECIR VERDAD DECLARAMOS QUE LOS ESTADOS FINANCIEROS Y SUS NOTAS, SON RAZONABLEMENTE CORRECTOS Y SON REPONSABILIDAD DEL EMISOR

Fecha: 09/04/2021 10:28:14 a.m.



MUNICIPIO DE ARMERIA, COL.
Sistema Integral de Contabilidad Gubernamental
ESTADO ANALITICO DEL EJERCICIO DEL PRESUPUESTO DE EGRESOS

Clasificación Administrativa

DEL 1 DE ENERO AL 31 DE ENERO DE 2021

Análisis por: Clasificación Administrativa

Clave Presupuestaria	Descripción	Aprobado Ene-Ene	Ampliaciones / (Reducciones) Ene-Ene	Modificado Ene-Ene	Devengado Ene-Ene	Pagado Ene-Ene	Subejercicio Ene-Ene
07 01	DIRECCION DE DESARROLLO RURAL	44,436.16	0.00	44,436.16	33,905.22	33,905.22	10,530.94
07 01 01	DESPACHO DE DESARROLLO RURAL	44,436.16	0.00	44,436.16	33,905.22	33,905.22	10,530.94
08	DIRECCION DE DESARROLLO URBANO, ECOLOGIA Y TURISMO	132,207.75	0.00	132,207.75	93,185.39	93,185.39	39,022.36
08 01	DIRECCION DE DESARROLLO URBANO, ECOLOGIA Y TURISMO	132,207.75	0.00	132,207.75	93,185.39	93,185.39	39,022.36
08 01 01	DESPACHO DE DESARROLLO URBANO, ECOLOGIA Y TURISMO	132,207.75	0.00	132,207.75	93,185.39	93,185.39	39,022.36
09	DIRECCION DE SERVICIOS PUBLICOS MUNICIPALES	2,769,430.61	40,000.00	2,809,430.61	1,230,960.70	1,224,982.46	1,578,469.91
09 01	DIRECCION DE SERVICIOS PUBLICOS MUNICIPALES	2,769,430.61	40,000.00	2,809,430.61	1,230,960.70	1,224,982.46	1,578,469.91
09 01 01	DESPACHO DE SERVICIOS PUBLICOS	2,769,430.61	40,000.00	2,809,430.61	1,230,960.70	1,224,982.46	1,578,469.91
10	DIRECCION DE SEGURIDAD PUBLICA Y VIALIDAD	2,001,998.41	1,157,856.18	3,159,854.59	1,333,997.19	1,328,273.59	1,825,857.40
10 01	DIRECCION DE SEGURIDAD PUBLICA Y VIALIDAD	2,001,998.41	1,157,856.18	3,159,854.59	1,333,997.19	1,328,273.59	1,825,857.40
10 01 01	DESPACHO DE SEGURIDAD PUBLICA	2,001,998.41	1,157,856.18	3,159,854.59	1,333,997.19	1,328,273.59	1,825,857.40
12	ORGANO DE CONTROL INTERNO	53,297.24	0.00	53,297.24	52,849.24	52,849.24	448.00
12 01	CONTRALORIA MUNICIPAL	53,297.24	0.00	53,297.24	52,849.24	52,849.24	448.00
12 01 01	DESPACHO DEL CONTRALOR	53,297.24	0.00	53,297.24	52,849.24	52,849.24	448.00
13	ORGANISMOS PUBLICOS DESCENTRALIZADOS	377,778.78	149,443.88	527,222.66	165,925.78	165,925.78	361,296.88
13 01	ORGANISMOS PUBLICOS DESCENTRALIZADOS	377,778.78	149,443.88	527,222.66	165,925.78	165,925.78	361,296.88
13 01 01	DIF MUNICIPAL	165,925.78	149,443.88	315,369.66	165,925.78	165,925.78	149,443.88
13 01 02	COMAPAL	211,853.00	0.00	211,853.00	0.00	0.00	211,853.00
14	OBRA PUBLICA E INVERSION	2,585,465.17	0.00	2,585,465.17	0.00	0.00	2,585,465.17
14 01	OBRA PUBLICA	2,585,465.17	0.00	2,585,465.17	0.00	0.00	2,585,465.17
14 01 01	OBRA PUBLICA PTO. ORIGINAL.	2,585,465.17	0.00	2,585,465.17	0.00	0.00	2,585,465.17
15	DEUDA PUBLICA	1,701,032.32	1,013.16	1,702,045.48	1,435,006.86	1,435,006.86	267,038.62
15 01	DEUDA PUBLICA	1,701,032.32	1,013.16	1,702,045.48	1,435,006.86	1,435,006.86	267,038.62
15 01 01	DEUDA PUBLICA	1,701,032.32	1,013.16	1,702,045.48	1,435,006.86	1,435,006.86	267,038.62
16	TRANSFERENCIAS, SUBSIDIOS Y AYUDAS	1,011,499.39	1,345.36	1,012,844.75	919,043.91	919,043.91	93,800.84
16 01	TRANSFERENCIAS, SUBSIDIOS Y AYUDAS	1,011,499.39	1,345.36	1,012,844.75	919,043.91	919,043.91	93,800.84
16 01 04	JUBILADOS Y PENSIONADOS	1,011,499.39	1,345.36	1,012,844.75	919,043.91	919,043.91	93,800.84

TOTAL DEL GASTO:

16,529,565.35 1,380,391.51 17,909,956.86 15,895,676.45 11,769,426.88 2,014,280.41



MUNICIPIO DE ARMERIA, COL.
Sistema Integral de Contabilidad Gubernamental
ESTADO ANALITICO DEL EJERCICIO DEL PRESUPUESTO DE EGRESOS
Clasificación Funcional (Finalidad y Función)

DEL 1 DE ENERO AL 31 DE ENERO DE 2021

Fin-Fun	Clave Presupuestaria	Descripción	Aprobado Ene-Ene	Ampliaciones / (Reducciones) Ene-Ene	Modificado Ene-Ene	Devengado Ene-Ene	Pagado Ene-Ene	Subejercicio Ene-Ene
	01	GOBIERNO	10,358,006.68	1,228,589.11	11,586,595.79	13,096,299.11	8,970,049.54	-1,509,703.32
	01 01	LEGISLACION	3,210,911.21	40,000.00	3,250,911.21	1,642,189.70	1,636,211.46	1,608,721.51
	01 02	JUSTICIA	0.00	0.00	0.00	0.00	0.00	0.00
	01 03	COORDINACION DE LA POLITICA DE GOBIERNO	4,991,544.94	30,732.93	5,022,277.87	10,030,947.96	5,916,400.23	-5,008,670.09
	01 04	RELACIONES EXTERIORES	0.00	0.00	0.00	0.00	0.00	0.00
	01 05	ASUNTOS FINANCIEROS Y HACENDARIOS	14,229.00	0.00	14,229.00	14,229.00	14,229.00	0.00
	01 06	SEGURIDAD NACIONAL	0.00	0.00	0.00	0.00	0.00	0.00
	01 07	ASUNTOS DE ORDEN PUBLICO Y DE SEGURIDAD INTERIOR	2,091,173.03	1,157,856.18	3,249,029.21	1,369,911.53	1,364,187.93	1,879,117.68
	01 08	OTROS SERVICIOS GENERALES	50,148.50	0.00	50,148.50	39,020.92	39,020.92	11,127.58
	02	DESARROLLO SOCIAL	4,470,526.35	150,789.24	4,621,315.59	1,364,370.48	1,364,370.48	3,256,945.11
	02 01	PROTECCION AMBIENTAL	211,853.00	0.00	211,853.00	0.00	0.00	211,853.00
	02 02	VIVIENDA Y SERVICIOS A LA COMUNIDAD	2,585,465.17	0.00	2,585,465.17	0.00	0.00	2,585,465.17
	02 03	SALUD	10,174.62	0.00	10,174.62	10,174.62	10,174.62	0.00
	02 04	RECREACION, CULTURA Y OTRAS MANIFESTACIONES SOCIALES	462,967.63	0.00	462,967.63	256,585.41	256,585.41	206,382.22
	02 05	EDUCACION	0.00	0.00	0.00	0.00	0.00	0.00
	02 06	PROTECCION SOCIAL	1,200,065.93	150,789.24	1,350,855.17	1,097,610.45	1,097,610.45	253,244.72
	02 07	OTROS ASUNTOS SOCIALES	0.00	0.00	0.00	0.00	0.00	0.00
	03	DESARROLLO ECONOMICO	0.00	0.00	0.00	0.00	0.00	0.00
	03 01	ASUNTOS ECONOMICOS, COMERCIALES Y LABORALES EN GENERAL	0.00	0.00	0.00	0.00	0.00	0.00
	03 02	AGROPECUARIA, SILVICULTURA, PESCA Y CAZA	0.00	0.00	0.00	0.00	0.00	0.00
	03 03	COMBUSTIBLES Y ENERGIA	0.00	0.00	0.00	0.00	0.00	0.00
	03 04	MINERIA, MANUFACTURAS Y CONSTRUCCION	0.00	0.00	0.00	0.00	0.00	0.00
	03 05	TRANSPORTE	0.00	0.00	0.00	0.00	0.00	0.00
	03 06	COMUNICACIONES	0.00	0.00	0.00	0.00	0.00	0.00
	03 07	TURISMO	0.00	0.00	0.00	0.00	0.00	0.00
	03 08	CIENCIA, TECNOLOGIA E INNOVACION	0.00	0.00	0.00	0.00	0.00	0.00
	03 09	OTRAS INDUSTRIAS Y OTROS ASUNTOS ECONOMICOS	0.00	0.00	0.00	0.00	0.00	0.00
	04	OTRAS NO CLASIFICADAS EN FUNCIONES ANTERIORES	1,701,032.32	1,013.16	1,702,045.48	1,435,006.86	1,435,006.86	267,038.62
	04 01	TRANSACCIONES DE LA DEUDA PUBLICA / COSTO FINANCIERO DE LA DEUDA	1,701,032.32	1,013.16	1,702,045.48	1,435,006.86	1,435,006.86	267,038.62
	04 02	TRANSFERENCIAS, PARTICIPACIONES Y APORTACIONES ENTRE DIFERENTES NIVELES Y ORDENES DE GOBIERNO	0.00	0.00	0.00	0.00	0.00	0.00
	04 03	SANEAMIENTO DEL SISTEMA FINANCIERO	0.00	0.00	0.00	0.00	0.00	0.00
	04 04	ADEUDOS DE EJERCICIOS FISCALES ANTERIORES	0.00	0.00	0.00	0.00	0.00	0.00

"BAJO PROTESTA DE DECIR VERDAD DECLARAMOS QUE LOS ESTADOS FINANCIEROS Y SUS NOTAS, SON RAZONABLEMENTE CORRECTOS Y SON RESPONSABILIDAD DEL EMISOR"

Fecha: 09/04/2021 10:28:15 a.m.



MUNICIPIO DE ARMERIA, COL.
Sistema Integral de Contabilidad Gubernamental
ESTADO ANALITICO DEL EJERCICIO DEL PRESUPUESTO DE EGRESOS
Clasificación Funcional (Finalidad y Función)
DEL 1 DE ENERO AL 31 DE ENERO DE 2021

Análisis por: Clasificación Funcional

Clave Presupuestaria Fin-Fun	Descripción	Aprobado Ene-Ene	Ampliaciones / (Reducciones) Ene-Ene	Modificado Ene-Ene	Devengado Ene-Ene	Pagado Ene-Ene	Subejercicio Ene-Ene
---------------------------------	-------------	---------------------	--	-----------------------	----------------------	-------------------	-------------------------

TOTAL DEL GASTO:

16,529,565.35 1,380,391.51 17,909,956.86 15,895,676.45 11,769,426.88 2,014,280.41



MUNICIPIO DE ARMERIA, COL.
 Sistema Integral de Contabilidad Gubernamental
ESTADO ANALITICO DEL EJERCICIO DEL PRESUPUESTO DE EGRESOS
 Fuente de Financiamiento

DEL 1 DE ENERO AL 31 DE ENERO DE 2021

Análisis por: Fuente de Financiamiento

Clave Presupuestaria FF-OF-RF	Descripción	Aprobado Ene-Ene	Ampliaciones / (Reducciones) Ene-Ene	Modificado Ene-Ene	Devengado Ene-Ene	Pagado Ene-Ene	Subejercicio Ene-Ene
01	NO ETIQUETADO	12,966,466.86	221,189.97	13,187,656.83	12,760,870.22	8,885,041.04	426,786.61
01 01	RECURSOS FISCALES	12,966,466.86	221,189.97	13,187,656.83	12,760,870.22	8,885,041.04	426,786.61
01 01 01	RECURSOS FISCALES	12,966,466.86	221,189.97	13,187,656.83	12,760,870.22	8,885,041.04	426,786.61
02	ETIQUETADO	3,563,098.49	1,159,201.54	4,722,300.03	3,134,806.23	2,884,385.84	1,587,493.80
02 05	RECURSOS FEDERALES	3,563,098.49	1,159,201.54	4,722,300.03	3,134,806.23	2,884,385.84	1,587,493.80
02 05 01	FONDO DE INFRAESTRUCTURA SOCIAL MUNICIPAL	2,585,465.17	0.00	2,585,465.17	0.00	0.00	2,585,465.17
02 05 02	FONDO DE FORTALECIMIENTO SOCIAL MUNICIPAL	977,633.30	1,159,201.54	2,136,834.84	113,021.84	113,021.84	2,023,813.00
02 05 08	FORTAMUN REPRO.	0.01	0.00	0.01	32,700.03	8,471.94	-32,700.02
02 05 09	FAISM REPRO	0.01	0.00	0.01	2,989,084.36	2,762,892.06	-2,989,084.35
TOTAL DEL GASTO:		16,529,565.35	1,380,391.51	17,909,956.86	15,895,676.45	11,769,426.88	2,014,280.41

"BAJO PROTESTA DE DECIR VERDAD DECLARAMOS QUE LOS ESTADOS FINANCIEROS Y SUS NOTAS, SON RAZONABLEMENTE CORRECTOS Y SON RESPONSABILIDAD DEL EMISOR"




MUNICIPIO DE ARMERIA, COL.
Sistema Integral de Contabilidad Gubernamental
ESTADO ANALITICO DEL EJERCICIO DEL PRESUPUESTO DE EGRESOS

Ubicación Geográfica

DEL 1 DE ENERO AL 31 DE ENERO DE 2021

Análisis por: Ubicación Geográfica	Clave Presupuestaria	Descripción	Aprobado Ene-Ene	Ampliaciones / (Reducciones) Ene-Ene	Modificado Ene-Ene	Devengado Ene-Ene	Pagado Ene-Ene	Subejercicio Ene-Ene
	06 COLIMA		16,529,565.35	1,380,391.51	17,909,956.86	15,895,676.45	11,769,426.88	2,014,280.41
	06 001 ARMERIA		16,529,565.35	1,380,391.51	17,909,956.86	15,895,676.45	11,769,426.88	2,014,280.41
TOTAL DEL GASTO:			16,529,565.35	1,380,391.51	17,909,956.86	15,895,676.45	11,769,426.88	2,014,280.41

Información de Deuda





MUNICIPIO DE ARMERIA, COL.
Sistema Integral de Contabilidad Gubernamental
ENDEUDAMIENTO NETO
DEL 1 DE ENERO AL 31 DE ENERO DE 2021


Identificación de Crédito o Instrumento	Contratación/Colocación A	Amortización B	Endeudamiento Neto C = A - B
Créditos Bancarios			
CREDITO 12625 ANTICIPO FISM-BANOBRA 2016	0.00	0.00	0.00
CREDITO SIMPLE AFIRME NUMERO 1394246	0.00	0.00	0.00
CREDITO BANOBRA 7174	0.00	52,199.95	-52,199.95
CREDITO BANOBRA 7208	0.00	19,218.14	-19,218.14
CREDITO SIMPLE AFIRME	0.00	1,263,394.67	-1,263,394.67
Total Créditos Bancarios	0.00	1,334,812.76	-1,334,812.76
Otros Instrumentos de Deuda			
Total Otros Instrumentos de Deuda	0.00	0.00	0.00
TOTAL	0.00	1,334,812.76	-1,334,812.76



MUNICIPIO DE ARMERIA, COL.
Sistema Integral de Contabilidad Gubernamental
INTERESES DE LA DEUDA
DEL 1 DE ENERO AL 31 DE ENERO DE 2021

Identificación de Crédito o Instrumento	Devengado	Pagado
Créditos Bancarios		
CREDITO 12625 ANTICIPO FISM-BANOBRAS 2016	0.00	0.00
CREDITO SIMPLE AFIRME NUMERO 1394246	0.00	0.00
CREDITO BANOBRAS 7174	30,793.02	30,793.02
CREDITO BANOBRAS 7208	10,810.73	10,810.73
CREDITO SIMPLE AFIRME	58,590.35	58,590.35
Total de Intereses de Créditos Bancarios	100,194.10	100,194.10
Otros Instrumentos de Deuda		
Total de Intereses de Otros Instrumentos de Deuda	0.00	0.00
TOTAL	100,194.10	100,194.10

- **Información Programática**





MUNICIPIO DE ARMERIA, COL.
Sistema Integral de Contabilidad Gubernamental
GASTO POR CATEGORIA PROGRAMATICA

Modalidad de Programa

DEL 1 DE ENERO AL 31 DE ENERO DE 2021

Análisis por: Modalidad de Programa

Clave Presupuestaria	Descripción	Aprobado Ene-Ene	Ampliaciones / (Reducciones) Ene-Ene	Modificado Ene-Ene	Devengado Ene-Ene	Pagado Ene-Ene	Subejercicio Ene-Ene
1	PROGRAMAS	16,529,565.35	1,380,391.51	17,909,956.86	15,895,676.45	11,769,426.88	2,014,280.41
1 1	SUBSIDIOS: SECTOR SOCIAL Y PRIVADO O ENTIDADES FEDERATIVAS Y MUNICIPIOS	0.00	0.00	0.00	0.00	0.00	0.00
1 1 S	SUJETOS A REGLAS DE OPERACIÓN	0.00	0.00	0.00	0.00	0.00	0.00
1 1 U	OTROS SUBSIDIOS	0.00	0.00	0.00	0.00	0.00	0.00
1 2	DESEMPEÑO DE LAS FUNCIONES	9,803,020.84	1,349,036.82	11,152,057.66	4,286,917.27	4,275,215.43	6,865,140.39
1 2 E	PRESTACION DE SERVICIOS PUBLICOS	5,342,915.97	1,197,856.18	6,540,772.15	2,876,802.34	2,865,100.50	3,663,969.81
1 2 B	PROVISION DE BIENES PUBLICOS	0.00	0.00	0.00	0.00	0.00	0.00
1 2 P	PLANEACIÓN, SEGUIMIENTO Y EVALUACIÓN DE POLÍTICAS PÚBLICAS	0.00	0.00	0.00	0.00	0.00	0.00
1 2 F	PROMOCIÓN Y FOMENTO	4,460,104.87	151,180.64	4,611,285.51	1,410,114.93	1,410,114.93	3,201,170.58
1 2 G	REGULACIÓN Y SUPERVISIÓN	0.00	0.00	0.00	0.00	0.00	0.00
1 2 A	FUNCIONES DE LAS FUERZAS ARMADAS (ÚNICAMENTE GOBIERNO FEDERAL)	0.00	0.00	0.00	0.00	0.00	0.00
1 2 R	ESPECÍFICOS	0.00	0.00	0.00	0.00	0.00	0.00
1 2 K	PROYECTOS DE INVERSIÓN	0.00	0.00	0.00	0.00	0.00	0.00
1 3	ADMINISTRATIVOS Y DE APOYO	6,726,544.51	31,354.69	6,757,899.20	11,608,759.18	7,494,211.45	-4,850,859.98
1 3 M	APOYO AL PROCESO PRESUPUESTARIO Y PARA MEJORAR LA EFICIENCIA INSTITUCIONAL	6,726,544.51	31,354.69	6,757,899.20	11,608,759.18	7,494,211.45	-4,850,859.98
1 3 O	APOYO A LA FUNCIÓN PÚBLICA Y AL MEJORAMIENTO DE LA GESTIÓN	0.00	0.00	0.00	0.00	0.00	0.00
1 3 W	OPERACIONES AJENAS	0.00	0.00	0.00	0.00	0.00	0.00
1 4	COMPROMISOS	0.00	0.00	0.00	0.00	0.00	0.00
1 4 L	OBLIGACIONES DE CUMPLIMIENTO DE RESOLUCIÓN JURISDICCIONAL	0.00	0.00	0.00	0.00	0.00	0.00
1 4 N	DESASTRES NATURALES	0.00	0.00	0.00	0.00	0.00	0.00
1 5	OBLIGACIONES	0.00	0.00	0.00	0.00	0.00	0.00
1 5 J	PENSIONES Y JUBILACIONES	0.00	0.00	0.00	0.00	0.00	0.00
1 5 T	APORTACIONES A LA SEGURIDAD SOCIAL	0.00	0.00	0.00	0.00	0.00	0.00
1 5 Y	APORTACIONES A FONDOS DE ESTABILIZACIÓN	0.00	0.00	0.00	0.00	0.00	0.00
1 5 Z	APORTACIONES A FONDOS DE INVERSIÓN Y REESTRUCTURA DE PENSIONES	0.00	0.00	0.00	0.00	0.00	0.00
1 6	PROGRAMAS DE GASTO FEDERALIZADO (GOBIERNO FEDERAL)	0.00	0.00	0.00	0.00	0.00	0.00
1 6 I	GASTO FEDERALIZADO	0.00	0.00	0.00	0.00	0.00	0.00
2	GASTO NO PROGRAMABLE	0.00	0.00	0.00	0.00	0.00	0.00
2 1	GASTO NO PROGRAMABLE	0.00	0.00	0.00	0.00	0.00	0.00
2 1 C	PARTICIPACIONES A ENTIDADES FEDERATIVAS Y MUNICIPIOS	0.00	0.00	0.00	0.00	0.00	0.00
2 1 D	COSTO FINANCIERO, DEUDA O APOYOS A DEUDORES Y AHORRADORES DE LA BANCA	0.00	0.00	0.00	0.00	0.00	0.00



MUNICIPIO DE ARMERIA, COL.
Sistema Integral de Contabilidad Gubernamental
GASTO POR CATEGORIA PROGRAMATICA

Modalidad de Programa

DEL 1 DE ENERO AL 31 DE ENERO DE 2021

Análisis por: Modalidad de Programa

Clave Presupuestaria Descripción

GGasto-TProg-Mod

2 1 H ADEUDOS DE EJERCICIOS FISCALES ANTERIORES	Aprobado Ene-Ene	Ampliaciones / (Reducciones) Ene-Ene	Modificado Ene-Ene	Devengado Ene-Ene	Pagado Ene-Ene	Subejercicio Ene-Ene
	0.00	0.00	0.00	0.00	0.00	0.00
TOTAL DEL GASTO:	16,529,565.35	1,380,391.51	17,909,956.86	15,895,676.45	11,769,426.88	2,014,280.41



MUNICIPIO DE ARMERIA, COL.

Sistema Integral de Contabilidad Gubernamental

ESTADO ANALITICO DEL EJERCICIO DEL PRESUPUESTO DE EGRESOS

Programa Presupuestario

DEL 1 DE ENERO AL 31 DE ENERO DE 2021

Análisis por: Programa Presupuestario

Clave Presupuestaria	Descripción	Aprobado Ene-Ene	Ampliaciones / (Reducciones) Ene-Ene	Modificado Ene-Ene	Devengado Ene-Ene	Pagado Ene-Ene	Subejercicio Ene-Ene
001	PROGRAMA PREVENTIVO Y CORRECTIVO DE LOS SERVICIOS PUBLICOS EN GENERAL	2,769,430.61	40,000.00	2,809,430.61	1,230,960.70	1,224,982.46	1,578,469.91
001 01	PROGRAMA PREVENTIVO Y CORRECTIVO DE LOS SERVICIOS PUBLICOS EN GENERAL	2,769,430.61	40,000.00	2,809,430.61	1,230,960.70	1,224,982.46	1,578,469.91
002	VIGILANCIA Y CONTROL DE LAS LEYES Y REGLAMENTOS VIGENTES	442,297.24	0.00	442,297.24	441,849.24	441,849.24	448.00
002 01	VIGILANCIA Y CONTROL DE LAS LEYES Y REGLAMENTOS VIGENTES	442,297.24	0.00	442,297.24	441,849.24	441,849.24	448.00
003	ATENCION A LA POBLACION EN GENERAL Y GRUPOS VULNERABLES	52,480.60	0.00	52,480.60	22,229.00	22,229.00	30,251.60
003 01	ATENCION A LA POBLACION EN GENERAL Y GRUPOS VULNERABLES	52,480.60	0.00	52,480.60	22,229.00	22,229.00	30,251.60
004	VIGILANCIA Y SEGUIMIENTO DE PROCESOS ANTE LOS TRIBUNALES	19,770.00	0.00	19,770.00	19,770.00	19,770.00	0.00
004 01	VIGILANCIA Y SEGUIMIENTO DE PROCESOS ANTE LOS TRIBUNALES	19,770.00	0.00	19,770.00	19,770.00	19,770.00	0.00
005	COORDINAR Y DAR SEGUIMIENTO A LOS ACUERDOS DEL H CABILDO	124,407.72	0.00	124,407.72	96,450.38	96,450.38	27,957.34
005 01	COORDINAR Y DAR SEGUIMIENTO A LOS ACUERDOS DEL H CABILDO	124,407.72	0.00	124,407.72	96,450.38	96,450.38	27,957.34
006	AUTORIZAR, INSCRIBIR, RESGUARDAR Y DAR CONSTANCIA DE HECHOS Y ACTOS REALIZADOS CON LEGALIDAD EN EL MUNICIPIO	155,033.84	0.00	155,033.84	86,362.52	86,362.52	68,671.32
006 01	AUTORIZAR, INSCRIBIR, RESGUARDAR Y DAR CONSTANCIA DE HECHOS Y ACTOS REALIZADOS CON LEGALIDAD EN EL MUNICIPIO	155,033.84	0.00	155,033.84	86,362.52	86,362.52	68,671.32
007	VIGILANCIA Y CONTROL DE ACTIVIDADES ADMINISTRATIVAS Y OPERATIVAS INERENTES DEL MUNICIPIO	284,111.06	0.00	284,111.06	175,104.61	175,104.61	109,006.45
007 01	VIGILANCIA Y CONTROL DE ACTIVIDADES ADMINISTRATIVAS Y OPERATIVAS INERENTES DEL MUNICIPIO	284,111.06	0.00	284,111.06	175,104.61	175,104.61	109,006.45
008	PROGRAMA DE VIGILANCIA DE LOS PROCESOS LEGALES EN LAS AREAS DE ADQUISICIONES Y RECURSOS HUMANOS	794,875.52	28,606.64	823,482.16	393,296.49	297,756.31	430,185.67
008 01	PROGRAMA DE VIGILANCIA DE LOS PROCESOS LEGALES EN LAS AREAS DE ADQUISICIONES Y RECURSOS HUMANOS	794,875.52	28,606.64	823,482.16	393,296.49	297,756.31	430,185.67
009	PROGRAMA DE DIFUSION DEL QUEHACER POLITICO DEL H AYUNTAMIENTO	9,170.08	0.00	9,170.08	9,170.08	9,170.08	0.00
009 01	PROGRAMA DE DIFUSION DEL QUEHACER POLITICO DEL H AYUNTAMIENTO	9,170.08	0.00	9,170.08	9,170.08	9,170.08	0.00
010	PROGRAMA DE INCLUSION A LA CIUDADANIA EN PROGRAMAS DE BENEFICIO SOCIAL	40,978.42	0.00	40,978.42	29,850.84	29,850.84	11,127.58
010 01	PROGRAMA DE INCLUSION A LA CIUDADANIA EN PROGRAMAS DE BENEFICIO SOCIAL	40,978.42	0.00	40,978.42	29,850.84	29,850.84	11,127.58
011	DESARROLLAR EVENTOS CULTURALES, DEPORTIVOS Y ARTISTICOS	462,967.63	0.00	462,967.63	256,585.41	256,585.41	206,382.22

BAJO PROTESTA DE DECIR VERDAD DECLARAMOS QUE LOS ESTADOS FINANCIEROS Y SUS NOTAS, SON RAZONABLEMENTE CORRECTOS Y SON RESPONSABILIDAD DEL EMISOR

Fecha: 09/04/2021 10:28:24 a.m.



MUNICIPIO DE ARMERIA, COL.
Sistema Integral de Contabilidad Gubernamental
ESTADO ANALITICO DEL EJERCICIO DEL PRESUPUESTO DE EGRESOS

Programa Presupuestario

DEL 1 DE ENERO AL 31 DE ENERO DE 2021

Análisis por: Programa Presupuestario

Clave Presupuestaria Descripción
Prog-Prop-TProy-NProyTAct-NAct

	Aprobado Ene-Ene	Ampliaciones / (Reducciones) Ene-Ene	Modificado Ene-Ene	Devengado Ene-Ene	Pagado Ene-Ene	Subejercicio Ene-Ene
011 01 DESARROLLAR EVENTOS CULTURALES, DEPORTIVOS Y ARTISTICOS	462,967.63	0.00	462,967.63	256,585.41	256,585.41	206,382.22
013 ELABORACION, DESARROLLO Y EVALUACION DE PROGRAMAS SOCIALES	245,098.44	391.40	245,489.84	155,563.03	155,563.03	89,926.81
013 01 ELABORACION, DESARROLLO Y EVALUACION DE PROGRAMAS SOCIALES	245,098.44	391.40	245,489.84	155,563.03	155,563.03	89,926.81
014 ELABORACION Y EJECUCION DE PROGRAMAS ASISTENCIALES	165,925.78	149,443.88	315,369.66	165,925.78	165,925.78	149,443.88
014 01 ELABORACION Y EJECUCION DE PROGRAMAS ASISTENCIALES	165,925.78	149,443.88	315,369.66	165,925.78	165,925.78	149,443.88
015 ELABORACION Y EJECUCION DE PROGRAMAS DE SALUD REPRODUCTIVA Y ADICCIONES	10,174.62	0.00	10,174.62	10,174.62	10,174.62	0.00
015 01 ELABORACION Y EJECUCION DE PROGRAMAS DE SALUD REPRODUCTIVA Y ADICCIONES	10,174.62	0.00	10,174.62	10,174.62	10,174.62	0.00
016 EJECUCION DE PROGRAMAS DE ATENCION E INCLUSION DE EQUIDAD DE GENERO	22,640.76	0.00	22,640.76	12,640.76	12,640.76	10,000.00
016 01 EJECUCION DE PROGRAMAS DE ATENCION E INCLUSION DE EQUIDAD DE GENERO	22,640.76	0.00	22,640.76	12,640.76	12,640.76	10,000.00
019 PROGRAMA DE PAGOS A PENSIONADOS Y JUBILADOS	1,011,499.39	1,345.36	1,012,844.75	919,043.91	919,043.91	93,800.84
019 01 PROGRAMA DE PAGOS A PENSIONADOS Y JUBILADOS	1,011,499.39	1,345.36	1,012,844.75	919,043.91	919,043.91	93,800.84
021 ESTABLECER UN PROGRAMA DE APOYO A INSTITUCIONES NO LUCRATIVAS	211,853.00	0.00	211,853.00	0.00	0.00	211,853.00
021 01 ESTABLECER UN PROGRAMA DE APOYO A INSTITUCIONES NO LUCRATIVAS	211,853.00	0.00	211,853.00	0.00	0.00	211,853.00
022 PROGRAMA DE ELABORACION, SEGUIMIENTO Y CONTROL DE PLAN DE AUSTERIDAD	2,542,060.71	1,734.89	2,543,795.60	8,567,192.26	4,548,184.71	-6,023,396.66
022 01 PROGRAMA DE ELABORACION, SEGUIMIENTO Y CONTROL DE PLAN DE AUSTERIDAD	2,542,060.71	1,734.89	2,543,795.60	8,567,192.26	4,548,184.71	-6,023,396.66
023 PROGRAMA DE ANALISIS DE LOS IMPUESTOS Y LEYES HACENDARIAS MUNICIPALES	278,549.28	0.00	278,549.28	157,208.65	157,208.65	121,340.63
023 01 PROGRAMA DE ANALISIS DE LOS IMPUESTOS Y LEYES HACENDARIAS MUNICIPALES	278,549.28	0.00	278,549.28	157,208.65	157,208.65	121,340.63
024 PROGRAMA DE ACTUALIZACION DEL PADRON CATASTRAL	179,172.50	0.00	179,172.50	103,399.93	103,399.93	75,772.57
024 01 PROGRAMA DE ACTUALIZACION DEL PADRON CATASTRAL	179,172.50	0.00	179,172.50	103,399.93	103,399.93	75,772.57
025 CONTROL DE LA EVOLUCION Y REGISTRO PRESUPUESTAL DE LOS EGRESOS Y DEUDA PUBLICA	1,853,786.04	1,013.16	1,854,799.20	1,545,896.10	1,545,896.10	308,903.10
025 01 CONTROL DE LA EVOLUCION Y REGISTRO PRESUPUESTAL DE LOS EGRESOS Y DEUDA PUBLICA	1,853,786.04	1,013.16	1,854,799.20	1,545,896.10	1,545,896.10	308,903.10
026 PROGRAMA DE PROMOCION DE LA ZONA TURISTICA DEL MUNICIPIO	132,207.75	0.00	132,207.75	93,185.39	93,185.39	39,022.36
026 01 PROGRAMA DE PROMOCION DE LA ZONA TURISTICA DEL MUNICIPIO	132,207.75	0.00	132,207.75	93,185.39	93,185.39	39,022.36

BAJO PROTESTA DE DECIR VERDAD DECLARAMOS QUE LOS ESTADOS FINANCIEROS Y SUS NOTAS, SON RAZONABLEMENTE CORRECTOS Y SON RESPONSABILIDAD DEL EMISOR*

Fecha: 09/04/2021 10:28:24 a.m.



MUNICIPIO DE ARMERIA, COL.
 Sistema Integral de Contabilidad Gubernamental
ESTADO ANALITICO DEL EJERCICIO DEL PRESUPUESTO DE EGRESOS
 Programa Presupuestario

DEL 1 DE ENERO AL 31 DE ENERO DE 2021

Programa Presupuestario	Clave Presupuestaria	Descripción	Aprobado Ene-Ene	Ampliaciones / (Reducciones) Ene-Ene	Modificado Ene-Ene	Devengado Ene-Ene	Pagado Ene-Ene	Subejercicio Ene-Ene
MUNICIPIO								
027	PROGRAMA DE APOYO A AGRICULTORES DEL MUNICIPIO		44,436.16	0.00	44,436.16	33,905.22	33,905.22	10,530.94
027 01	PROGRAMA DE APOYO A AGRICULTORES DEL MUNICIPIO		44,436.16	0.00	44,436.16	33,905.22	33,905.22	10,530.94
028	OBRA PUBLICA		2,585,465.17	0.00	2,585,465.17	0.00	0.00	2,585,465.17
028 01	OBRA PUBLICA PRESUPUESTO AUTORIZADO		2,585,465.17	0.00	2,585,465.17	0.00	0.00	2,585,465.17
029	IMPLEMENTAR PROGRAMAS DE OPERATIVOS PARA LA PREVENCION DEL DELITO		2,001,998.41	1,157,856.18	3,159,854.59	1,333,997.19	1,328,273.59	1,825,857.40
029 01	IMPLEMENTAR PROGRAMAS DE OPERATIVOS PARA LA PREVENCION DEL DELITO		2,001,998.41	1,157,856.18	3,159,854.59	1,333,997.19	1,328,273.59	1,825,857.40
030	IMPLEMENTAR PROGRAMAS DE PREVENCION Y PROTECCION A LA SOCIEDAD		89,174.62	0.00	89,174.62	35,914.34	35,914.34	53,260.28
030 01	IMPLEMENTAR PROGRAMAS DE PREVENCION Y PROTECCION A LA SOCIEDAD		89,174.62	0.00	89,174.62	35,914.34	35,914.34	53,260.28
TOTAL DEL GASTO:			16,529,565.35	1,380,391.51	17,909,956.86	15,895,676.45	11,769,426.88	2,014,280.41

Indicadores de Postura Fiscal





MUNICIPIO DE ARMERIA, COL.
Sistema Integral de Contabilidad Gubernamental
INDICADORES DE POSTURA FISCAL
DEL 1 DE ENERO AL 31 DE ENERO DE 2021

Concepto	Estimado	Devengado	Pagado ³
I. Ingresos Presupuestarios(I=1+2)			
1. <i>Ingresos del Gobierno de la Entidad Federativa¹</i>			
2. <i>Ingresos del Sector Paraestatal¹</i>	15,060,804.47	10,211,162.17	10,211,162.17
II. Egresos Presupuestarios(II=3+4)			
3. <i>Egresos del Gobierno de la Entidad Federativa²</i>	16,529,565.35	15,895,676.45	11,769,426.88
4. <i>Egresos del Sector Paraestatal²</i>	-1,468,760.88	-5,684,514.28	-1,558,264.71
III. Balance Presupuestario(Superávit o Déficit)(III = I - II)			
	-1,468,760.88	-5,684,514.28	-1,558,264.71
Concepto	Estimado	Devengado	Pagado³
III. Balance Presupuestario(Superávit o Déficit)	-1,468,760.88	-5,684,514.28	-1,558,264.71
IV. Intereses, Comisiones y Gastos de la Deuda	102,341.50	100,194.10	100,194.10
V. Balance Primario(Superávit o Déficit)(V = III - IV)	-1,571,102.38	-5,784,708.38	-1,658,458.81
Concepto	Estimado	Devengado	Pagado³
A. Financiamiento	0.00	0.00	0.00
B. Amortización de la Deuda	1,598,690.82	1,334,812.76	1,334,812.76
C. Endeudamiento o desendeudamiento(C = A - B)	-1,598,690.82	-1,334,812.76	-1,334,812.76

1. Los Ingresos que se presentan son los ingresos presupuestario totales sin incluir los ingresos por financiamientos. Los Ingresos del Gobierno de la Entidad Federativa corresponden a los del Poder Ejecutivo, Legislativo Judicial y Autónomos.
2. Los egresos que se presentan son los egresos presupuestarios totales sin incluir los egresos por amortización. Los egresos del Gobierno de la Entidad Federativa corresponden a los del Poder Ejecutivo, Legislativo, Judicial y Organos Autónomos.
3. Para Ingresos se reportan los ingresos recaudados; para egresos se reportan los egresos pagados.


Anexos





MUNICIPIO DE ARMERIA, COL.
Sistema Integral de Contabilidad Gubernamental
BALANZA DE COMPROBACION
DEL 1 DE ENERO AL 31 DE ENERO DE 2021

Descripción	Saldo Anterior		Movimientos		Saldo Actual	
	Debe	Haber	Debe	Haber	Debe	Haber
ACTIVO						
ACTIVO CIRCULANTE	67,378,587.66	0.00	15,265,603.82	16,232,801.20	66,411,390.28	0.00
EFFECTIVO Y EQUIVALENTES	6,289,332.19	0.00	15,090,781.98	16,194,499.36	5,185,614.81	0.00
EFFECTIVO	0.00	0.00	4,000.00	0.00	4,000.00	0.00
BANCOS/ TESORERIA	6,289,332.19	0.00	15,086,781.98	16,194,499.36	5,181,614.81	0.00
DERECHOS A RECIBIR EFFECTIVO O EQUIVALENTES	61,089,255.47	0.00	174,821.84	38,301.84	61,225,775.47	0.00
CUENTAS POR COBRAR A CORTO PLAZO	402,323.21	0.00	43,500.00	2,980.00	442,843.21	0.00
DEUDORES DIVERSOS POR COBRAR A CORTO PLAZO	713,074.01	0.00	76,000.00	0.00	789,074.01	0.00
DEUDORES POR ANTICIPOS DE TESORERIA A CORTO PLAZO	20,000.00	0.00	20,000.00	0.00	40,000.00	0.00
PRETAMOS OTORGADOS A CORTO PLAZO	59,953,858.25	0.00	35,321.84	35,321.84	59,953,858.25	0.00
ACTIVO NO CIRCULANTE	169,900,903.16	0.00	0.00	0.00	169,900,903.16	0.00
BIENES INMUEBLES, INFRAESTRUCTURA Y CONSTRUCCIONES EN PROCESO	139,987,435.26	0.00	0.00	0.00	139,987,435.26	0.00
TERRENOS	150,000.00	0.00	0.00	0.00	150,000.00	0.00
EDIFICIOS NO HABITACIONALES	749,852.00	0.00	0.00	0.00	749,852.00	0.00
CONSTRUCCIONES EN PROCESO EN BIENES DE DOMINIO PÚBLICO	138,550,424.43	0.00	0.00	0.00	138,550,424.43	0.00
CONSTRUCCIONES EN PROCESO EN BIENES PROPIOS	522,612.43	0.00	0.00	0.00	522,612.43	0.00
OTROS BIENES INMUEBLES	14,546.40	0.00	0.00	0.00	14,546.40	0.00
BIENES MUEBLES	2,290,357.61	0.00	0.00	0.00	2,290,357.61	0.00
MOBILIARIO Y EQUIPO DE ADMINISTRACIÓN	1,064,773.56	0.00	0.00	0.00	1,064,773.56	0.00
MOBILIARIO Y EQUIPO EDUCACIONAL Y RECREATIVO	17,599.00	0.00	0.00	0.00	17,599.00	0.00
VEHÍCULOS Y EQUIPO DE TRANSPORTE	696,198.00	0.00	0.00	0.00	696,198.00	0.00
MAQUINARIA, OTROS EQUIPOS Y HERRAMIENTAS	511,787.05	0.00	0.00	0.00	511,787.05	0.00
ACTIVOS DIFERIDOS	10,463,380.58	0.00	0.00	0.00	10,463,380.58	0.00
ESTUDIOS, FORMULACIÓN Y EVALUACIÓN DE PROYECTOS	10,463,380.58	0.00	0.00	0.00	10,463,380.58	0.00
OTROS ACTIVOS NO CIRCULANTES	17,159,729.71	0.00	0.00	0.00	17,159,729.71	0.00
BIENES EN CONCESIÓN	17,159,729.71	0.00	0.00	0.00	17,159,729.71	0.00
PASIVO						
PASIVO CIRCULANTE	0.00	44,876,474.30	29,889,607.73	25,723,416.15	0.00	40,710,282.72
CUENTAS POR PAGAR A CORTO PLAZO	0.00	36,696,120.08	27,186,445.46	23,464,690.24	0.00	32,974,364.86
SERVICIOS PERSONALES POR PAGAR A CORTO PLAZO	0.00	19,525,536.17	7,434,221.72	6,838,995.53	0.00	18,930,309.98
PROVEEDORES POR PAGAR A CORTO PLAZO	0.00	3,209,849.13	11,866,221.30	10,668,574.07	0.00	2,012,201.90
CONTRATISTAS POR OBRAS PÚBLICAS POR PAGAR A CORTO PLAZO	0.00	2,978,414.19	5,681,649.16	2,952,527.92	0.00	249,292.95



MUNICIPIO DE ARMERIA, COL.
Sistema Integral de Contabilidad Gubernamental
BALANZA DE COMPROBACION
DEL 1 DE ENERO AL 31 DE ENERO DE 2021

Descripción	Saldo Anterior		Movimientos		Saldo Actual	
	Debe	Haber	Debe	Haber	Debe	Haber
TRANSFERENCIAS OTORGADAS POR PAGAR A CORTO PLAZO	0.00	53,381.22	339,669.99	339,669.99	0.00	53,381.22
RETENCIONES Y CONTRIBUCIONES POR PAGAR A CORTO PLAZO	0.00	10,832,190.29	1,859,761.29	2,664,922.73	0.00	11,637,351.73
DEVOLUCIONES DE LA LEY DE INGRESO POR PAGAR A CORTO PLAZO	0.00	94,566.25	0.00	0.00	0.00	94,566.25
OTRAS CUENTAS POR PAGAR A CORTO PLAZO	0.00	2,182.83	4,922.00	0.00	2,739.17	0.00
PORCIÓN A CORTO PLAZO DE LA DEUDA PÚBLICA A LARGO PLAZO	0.00	7,145,454.55	2,598,207.43	2,157,537.07	0.00	6,704,784.19
PORCIÓN A CORTO PLAZO DE LA DEUDA PÚBLICA INTERNA	0.00	7,145,454.55	71,418.09	894,142.40	0.00	7,968,178.86
PORCIÓN A CORTO PLAZO DE ARRENDAMIENTO FINANCIERO	0.00	0.00	2,526,789.34	1,263,394.67	1,263,394.67	0.00
FONDOS Y BIENES DE TERCEROS EN GARANTÍA Y/O ADMINISTRACIÓN A CORTO PLAZO	0.00	766,969.27	0.00	0.00	0.00	766,969.27
FONDOS EN GARANTÍA A CORTO PLAZO	0.00	766,969.27	0.00	0.00	0.00	766,969.27
OTROS PASIVOS A CORTO PLAZO	0.00	267,930.40	104,954.84	101,188.84	0.00	264,164.40
OTROS PASIVOS CIRCULANTES	0.00	267,930.40	104,954.84	101,188.84	0.00	264,164.40
PASIVO NO CIRCULANTE	0.00	8,959,325.63	894,142.40	0.00	0.00	8,065,183.23
DEUDA PÚBLICA A LARGO PLAZO	0.00	8,959,325.63	894,142.40	0.00	0.00	8,065,183.23
PRÉSTAMOS DE LA DEUDA INTERNA POR PAGAR A LARGO PLAZO	0.00	8,959,325.63	894,142.40	0.00	0.00	8,065,183.23
HACIENDA PÚBLICA/ PATRIMONIO	0.00	19,105,487.03	0.00	0.00	0.00	19,105,487.03
HACIENDA PÚBLICA/ PATRIMONIO CONTRIBUIDO	0.00	19,105,487.03	0.00	0.00	0.00	19,105,487.03
ACTUALIZACIÓN DE LA HACIENDA PÚBLICA/ PATRIMONIO	0.00	19,105,487.03	0.00	0.00	0.00	19,105,487.03
PATRIMONIO MUNICIPAL	0.00	19,105,487.03	0.00	0.00	0.00	19,105,487.03
HACIENDA PÚBLICA/ PATRIMONIO GENERADO	0.00	164,338,203.86	0.00	0.00	0.00	164,338,203.86
RESULTADOS DE EJERCICIOS ANTERIORES	0.00	164,338,203.86	0.00	0.00	0.00	164,338,203.86
RESULTADOS DE EJERCICIOS ANTERIORES	0.00	112,241,093.12	0.00	0.00	0.00	112,241,093.12
RESULTADOS DE EJERCICIOS ANTERIORES	0.00	52,097,110.74	0.00	0.00	0.00	52,097,110.74
INGRESOS Y OTROS BENEFICIOS	0.00	0.00	0.00	4,439,613.32	0.00	4,439,613.32
INGRESOS DE GESTIÓN	0.00	0.00	0.00	3,494,312.11	0.00	3,494,312.11
IMPUESTOS	0.00	0.00	0.00	3,225,262.76	0.00	3,225,262.76
IMPUESTOS SOBRE EL PATRIMONIO	0.00	0.00	0.00	185,015.03	0.00	185,015.03
IMPUESTOS SOBRE LA PRODUCCIÓN, EL CONSUMO Y LAS TRANSACCIONES	0.00	0.00	0.00	0.00	0.00	0.00



MUNICIPIO DE ARMERIA, COL.
Sistema Integral de Contabilidad Gubernamental
BALANZA DE COMPROBACION
DEL 1 DE ENERO AL 31 DE ENERO DE 2021

Descripción	Saldo Anterior		Movimientos		Saldo Actual	
	Debe	Haber	Debe	Haber	Debe	Haber
ACCESORIOS DE IMPUESTOS	0.00	0.00	0.00	84,034.32	0.00	84,034.32
DERECHOS	0.00	0.00	0.00	884,635.79	0.00	884,635.79
DERECHOS POR EL USO, GOCE, APROVECHAMIENTO O EXPLOTACIÓN DE BIENES DE DOMINIO PÚBLICO	0.00	0.00	0.00	100,556.42	0.00	100,556.42
DERECHOS POR PRESTACIÓN DE SERVICIOS	0.00	0.00	0.00	495,168.15	0.00	495,168.15
ACCESORIOS DE DERECHOS	0.00	0.00	0.00	17,728.85	0.00	17,728.85
OTROS DERECHOS	0.00	0.00	0.00	271,182.37	0.00	271,182.37
PRODUCTOS	0.00	0.00	0.00	24,255.31	0.00	24,255.31
PRODUCTOS	0.00	0.00	0.00	24,255.31	0.00	24,255.31
APROVECHAMIENTOS	0.00	0.00	0.00	36,410.11	0.00	36,410.11
MULTAS	0.00	0.00	0.00	25,464.78	0.00	25,464.78
OTROS APROVECHAMIENTOS	0.00	0.00	0.00	10,945.33	0.00	10,945.33
PARTICIPACIONES, APORTACIONES, CONVENIOS, INCENTIVOS DERIVADOS DE LA COLABORACIÓN FISCAL, FONDOS DISTINTOS DE APORTACIONES, TRANSFERENCIAS, ASIGNACIONES, SUBSIDIOS Y SUBVENCIONES, Y PENSIONES Y JUBILACIONES	0.00	0.00	0.00	5,771,548.85	0.00	5,771,548.85
PARTICIPACIONES, APORTACIONES, CONVENIOS, INCENTIVOS DERIVADOS DE LA COLABORACIÓN FISCAL Y FONDOS DISTINTOS DE APORTACIONES	0.00	0.00	0.00	5,771,548.85	0.00	5,771,548.85
PARTICIPACIONES	0.00	0.00	0.00	5,654,525.85	0.00	5,654,525.85
CONVENIOS	0.00	0.00	0.00	117,023.00	0.00	117,023.00
GASTOS Y OTRAS PÉRDIDAS						
GASTOS DE FUNCIONAMIENTO	0.00	0.00	6,090,717.96	1,157,856.18	4,932,861.78	0.00
SERVICIOS PERSONALES	0.00	0.00	6,015,209.66	1,157,856.18	4,857,353.48	0.00
REMUNERACIONES AL PERSONAL DE CARÁCTER PERMANENTE	0.00	0.00	3,910,060.78	870,979.76	3,039,081.02	0.00
REMUNERACIONES ADICIONALES Y ESPECIALES	0.00	0.00	547,355.77	18,300.00	529,055.77	0.00
SEGURIDAD SOCIAL	0.00	0.00	96,322.74	0.00	96,322.74	0.00
OTRAS PRESTACIONES SOCIALES Y ECONÓMICAS	0.00	0.00	1,221,884.67	268,576.42	953,308.25	0.00
PAGO DE ESTÍMULOS A SERVIDORES PÚBLICOS	0.00	0.00	239,585.70	0.00	239,585.70	0.00
SERVICIOS GENERALES	0.00	0.00	75,508.30	0.00	75,508.30	0.00
SERVICIOS DE ARRENDAMIENTO	0.00	0.00	40,000.00	0.00	40,000.00	0.00
SERVICIOS PROFESIONALES, CIENTÍFICOS Y TÉCNICOS Y OTROS SERVICIOS	0.00	0.00	3,616.68	0.00	3,616.68	0.00
SERVICIOS FINANCIEROS, BANCARIOS Y COMERCIALES	0.00	0.00	10,210.04	0.00	10,210.04	0.00
SERVICIOS DE INSTALACIÓN, REPARACIÓN, MANTENIMIENTO Y CONSERVACIÓN	0.00	0.00	1,681.58	0.00	1,681.58	0.00



MUNICIPIO DE ARMERIA, COL.
Sistema Integral de Contabilidad Gubernamental
BALANZA DE COMPROBACION
DEL 1 DE ENERO AL 31 DE ENERO DE 2021

Descripción	Saldo Anterior		Movimientos		Saldo Actual	
	Debe	Haber	Debe	Haber	Debe	Haber
OTROS SERVICIOS GENERALES	0.00	0.00	20,000.00	0.00	20,000.00	0.00
TRANSFERENCIAS, ASIGNACIONES, SUBSIDIOS Y OTRAS AYUDAS	0.00	0.00	1,288,856.06	203,886.37	1,084,969.69	0.00
TRANSFERENCIAS AL RESTO DEL SECTOR PUBLICO	0.00	0.00	323,610.61	157,684.83	165,925.78	0.00
TRANSFERENCIAS A ENTIDADES PARAESTATALES	0.00	0.00	323,610.61	157,684.83	165,925.78	0.00
PENSIONES Y JUBILACIONES	0.00	0.00	965,245.45	46,201.54	919,043.91	0.00
JUBILACIONES	0.00	0.00	965,245.45	46,201.54	919,043.91	0.00
INTERESES, COMISIONES Y OTROS GASTOS DE LA DEUDA PUBLICA	0.00	0.00	158,784.45	58,590.35	100,194.10	0.00
INTERESES DE LA DEUDA PUBLICA	0.00	0.00	158,784.45	58,590.35	100,194.10	0.00
INTERESES DE LA DEUDA PUBLICA INTERNA	0.00	0.00	158,784.45	58,590.35	100,194.10	0.00
CUENTAS DE CIERRE CONTABLE						
CUENTAS DE ORDEN CONTABLES						
CUENTAS DE ORDEN PRESUPUESTARIAS						
LEY DE INGRESOS	0.00	0.00	162,512,977.27	162,512,977.27	0.00	0.00
LEY DE INGRESOS ESTIMADA	0.00	0.00	142,090,652.93	0.00	142,090,652.93	0.00
IMPUESTOS	0.00	0.00	8,133,646.33	0.00	8,133,646.33	0.00
DERECHOS	0.00	0.00	8,925,268.02	0.00	8,925,268.02	0.00
PRODUCTOS DE TIPO CORRIENTE	0.00	0.00	369,198.89	0.00	369,198.89	0.00
APROVECHAMIENTOS DE TIPO CORRIENTE	0.00	0.00	1,356,177.58	0.00	1,356,177.58	0.00
PARTICIPACIONES Y APORTACIONES.	0.00	0.00	123,306,362.11	0.00	123,306,362.11	0.00
LEY DE INGRESOS POR EJECUTAR	0.00	0.00	10,211,162.17	142,090,652.93	0.00	131,879,490.76
IMPUESTOS	0.00	0.00	3,494,312.11	8,133,646.33	0.00	4,639,334.22
DERECHOS	0.00	0.00	884,635.79	8,925,268.02	0.00	8,040,632.23
PRODUCTOS DE TIPO CORRIENTE	0.00	0.00	24,255.31	369,198.89	0.00	344,943.58
APROVECHAMIENTOS DE TIPO CORRIENTE	0.00	0.00	36,410.11	1,356,177.58	0.00	1,319,767.47
PARTICIPACIONES Y APORTACIONES.	0.00	0.00	5,771,548.85	123,306,362.11	0.00	117,534,813.26
LEY DE INGRESOS DEVENGADA	0.00	0.00	10,211,162.17	10,211,162.17	0.00	0.00
IMPUESTOS	0.00	0.00	3,494,312.11	3,494,312.11	0.00	0.00
DERECHOS	0.00	0.00	884,635.79	884,635.79	0.00	0.00
PRODUCTOS DE TIPO CORRIENTE	0.00	0.00	24,255.31	24,255.31	0.00	0.00
APROVECHAMIENTOS DE TIPO CORRIENTE	0.00	0.00	36,410.11	36,410.11	0.00	0.00
PARTICIPACIONES Y APORTACIONES.	0.00	0.00	5,771,548.85	5,771,548.85	0.00	0.00
LEY DE INGRESOS RECAUDADA	0.00	0.00	0.00	10,211,162.17	0.00	10,211,162.17
IMPUESTOS	0.00	0.00	0.00	3,494,312.11	0.00	3,494,312.11
DERECHOS	0.00	0.00	0.00	884,635.79	0.00	884,635.79



MUNICIPIO DE ARMERIA, COL.
Sistema Integral de Contabilidad Gubernamental
BALANZA DE COMPROBACION
DEL 1 DE ENERO AL 31 DE ENERO DE 2021

Descripción	Saldo Anterior		Movimientos		Saldo Actual	
	Debe	Haber	Debe	Haber	Debe	Haber
PRODUCTOS DE TIPO CORRIENTE	0.00	0.00	0.00	24,255.31	0.00	24,255.31
APROVECHAMIENTOS DE TIPO CORRIENTE	0.00	0.00	0.00	36,410.11	0.00	36,410.11
PARTICIPACIONES Y APORTACIONES.	0.00	0.00	0.00	5,771,548.85	0.00	5,771,548.85
PRESUPUESTO DE EGRESOS	0.00	0.00	231,358,415.38	231,358,415.38	0.00	0.00
PRESUPUESTO DE EGRESOS APROBADO	0.00	0.00	0.00	142,090,652.93	0.00	142,090,652.93
SERVICIOS PERSONALES	0.00	0.00	0.00	81,217,923.14	0.00	81,217,923.14
MATERIALES Y SUMINISTROS	0.00	0.00	0.00	3,416,833.85	0.00	3,416,833.85
SERVICIOS GENERALES	0.00	0.00	0.00	6,369,555.21	0.00	6,369,555.21
TRANSFERENCIAS, ASIGNACIONES, SUBSIDIOS Y OTRAS AYUDAS	0.00	0.00	0.00	18,110,631.10	0.00	18,110,631.10
INVERSION PUBLICA	0.00	0.00	0.00	25,854,651.69	0.00	25,854,651.69
DEUDA PUBLICA	0.00	0.00	0.00	7,121,057.94	0.00	7,121,057.94
PRESUPUESTO DE EGRESOS POR EJERCER	0.00	0.00	148,311,031.08	22,126,054.60	126,184,976.48	0.00
SERVICIOS PERSONALES	0.00	0.00	82,404,777.36	6,044,207.70	76,360,569.66	0.00
MATERIALES Y SUMINISTROS	0.00	0.00	3,416,833.85	0.00	3,416,833.85	0.00
SERVICIOS GENERALES	0.00	0.00	6,429,623.44	145,576.53	6,284,046.91	0.00
TRANSFERENCIAS, ASIGNACIONES, SUBSIDIOS Y OTRAS AYUDAS	0.00	0.00	18,463,961.35	1,438,299.94	17,025,661.41	0.00
INVERSION PUBLICA	0.00	0.00	25,854,651.69	0.00	25,854,651.69	0.00
DEUDA PUBLICA	0.00	0.00	11,741,183.39	14,497,970.43	0.00	2,756,787.04
MODIFICACIONES AL PRESUPUESTO DE EGRESOS APROBADO	0.00	0.00	3,536,650.58	3,536,650.58	0.00	0.00
SERVICIOS PERSONALES	0.00	0.00	28,998.04	28,998.04	0.00	0.00
SERVICIOS GENERALES	0.00	0.00	60,068.23	60,068.23	0.00	0.00
TRANSFERENCIAS, ASIGNACIONES, SUBSIDIOS Y OTRAS AYUDAS	0.00	0.00	149,443.88	149,443.88	0.00	0.00
DEUDA PUBLICA	0.00	0.00	3,298,140.43	3,298,140.43	0.00	0.00
PRESUPUESTO DE EGRESOS COMPROMETIDO	0.00	0.00	21,273,131.59	21,263,131.59	10,000.00	0.00
SERVICIOS PERSONALES	0.00	0.00	7,173,065.84	7,173,065.84	0.00	0.00
SERVICIOS GENERALES	0.00	0.00	85,508.30	75,508.30	10,000.00	0.00
TRANSFERENCIAS, ASIGNACIONES, SUBSIDIOS Y OTRAS AYUDAS	0.00	0.00	1,492,742.43	1,492,742.43	0.00	0.00
DEUDA PUBLICA	0.00	0.00	12,521,815.02	12,521,815.02	0.00	0.00
PRESUPUESTO DE EGRESOS DEVENGADO	0.00	0.00	21,437,298.32	21,431,320.08	5,978.24	0.00
SERVICIOS PERSONALES	0.00	0.00	7,173,065.84	7,167,087.60	5,978.24	0.00
SERVICIOS GENERALES	0.00	0.00	75,508.30	75,508.30	0.00	0.00
TRANSFERENCIAS, ASIGNACIONES, SUBSIDIOS Y OTRAS AYUDAS	0.00	0.00	1,666,909.16	1,666,909.16	0.00	0.00



MUNICIPIO DE ARMERIA, COL.
Sistema Integral de Contabilidad Gubernamental
BALANZA DE COMPROBACION
DEL 1 DE ENERO AL 31 DE ENERO DE 2021

Descripción	Saldo Anterior		Movimientos		Saldo Actual	
	Debe	Haber	Debe	Haber	Debe	Haber
DEUDA PUBLICA	0.00	0.00	12,521,815.02	12,521,815.02	0.00	0.00
PRESUPUESTO DE EGRESOS EJERCIDO	0.00	0.00	21,889,234.72	17,768,963.39	4,120,271.33	0.00
SERVICIOS PERSONALES	0.00	0.00	7,174,264.80	7,073,001.02	101,263.78	0.00
SERVICIOS GENERALES	0.00	0.00	75,508.30	75,508.30	0.00	0.00
TRANSFERENCIAS, ASIGNACIONES, SUBSIDIOS Y OTRAS AYUDAS	0.00	0.00	1,509,224.33	1,509,224.33	0.00	0.00
DEUDA PUBLICA	0.00	0.00	13,130,237.29	9,111,229.74	4,019,007.55	0.00
PRESUPUESTO DE EGRESOS PAGADO	0.00	0.00	14,911,069.09	3,141,642.21	11,769,426.88	0.00
SERVICIOS PERSONALES	0.00	0.00	5,915,144.84	1,165,033.38	4,750,111.46	0.00
SERVICIOS GENERALES	0.00	0.00	75,508.30	0.00	75,508.30	0.00
TRANSFERENCIAS, ASIGNACIONES, SUBSIDIOS Y OTRAS AYUDAS	0.00	0.00	1,131,171.23	46,201.54	1,084,969.69	0.00
DEUDA PUBLICA	0.00	0.00	7,789,244.72	1,930,407.29	5,858,837.43	0.00
CUENTAS DE CIERRE PRESUPUESTARIO						
TOTAL:	237,279,490.82	237,279,490.82	447,459,105.07	447,459,105.07	530,634,545.75	530,634,545.75



MUNICIPIO DE ARMERIA, COL.
Sistema Integral de Contabilidad Gubernamental
ANALISIS DE SALDOS CONTABLES
DEL 1 DE ENERO AL 31 DE ENERO DE 2021

Descripción	Saldo Anterior		Movimientos		Saldo Actual	
	Debe	Haber	Debe	Haber	Debe	Haber
BANCOS/ TESORERIA	6,289,332.19	0.00	15,086,781.98	16,194,499.36	5,181,614.81	0.00
CUENTAS BANCARIAS TESORERIA MUNICIPAL	6,289,332.19	0.00	15,086,781.98	16,194,499.36	5,181,614.81	0.00
BANCO BANORTE	16,174.11	0.00	207,113.56	214,186.15	9,101.52	0.00
BANORTE CTA. 577825174 GASTO CORRIENTE	14,172.10	0.00	207,113.56	214,186.15	7,099.51	0.00
BANORTE CTA. 690345795 EXTRAORDINARIOS	2,002.01	0.00	0.00	0.00	2,002.01	0.00
BANCO BANBAJIO	6,661,379.25	0.00	7,936,425.08	9,483,054.04	5,114,750.29	0.00
BANBAJIO CTA. 7460413 FORTAMUN 2012	3,578.27	0.00	0.00	0.00	3,578.27	0.00
BANBAJIO CTA. 7460405 FAISM 2012	27,045.23	0.00	0.00	0.00	27,045.23	0.00
BANBAJIO CTA. 5779681 FIDEM	39,752.23	0.00	0.00	0.00	39,752.23	0.00
BANBAJIO CTA. 6136626 GASTO CORRIENTE	89,891.79	0.00	5,453,809.08	4,064,780.87	1,478,920.00	0.00
BANBAJIO CTA. 6137012 FAISM 2011	36,399.46	0.00	0.00	0.00	36,399.46	0.00
BANBAJIO CTA. 6795678 BANOBRAS	583.96	0.00	254,250.52	85,000.00	169,834.48	0.00
BANBAJIO CTA. 7099781 CONADE 2011	19,806.13	0.00	0.00	0.00	19,806.13	0.00
BANBAJIO CTA. 6901326 ZOFEMAT	221,030.84	0.00	2,981.87	6,031.58	217,981.13	0.00
BANBAJIO CTA. 8257560 Z.PRIORITARIAS 2012	9,088.79	0.00	0.00	0.00	9,088.79	0.00
BANBAJIO CTA. 8472235 CONADE 2012	91,291.36	0.00	0.00	0.00	91,291.36	0.00
BANBAJIO CTA. 8067274 FOPAM 2012	41,170.36	0.00	0.00	0.00	41,170.36	0.00
BANBAJIO CTA. 8846081 FORTAMUN 2013	7,128.34	0.00	0.00	0.00	7,128.34	0.00
BANCO DEL BAJO CTA. 8845513 F. I. S. M. 2013	39,258.49	0.00	0.00	0.00	39,258.49	0.00
BANBAJIO CTA 9628082 HABITAT 2013	40,932.70	0.00	0.00	0.00	40,932.70	0.00
BANBAJIO CTA. 09735697 PROGRAMA R. E. P. 2013	13,724.17	0.00	0.00	0.00	13,724.17	0.00
BANBAJIO CTA. 10398253 FORTAMUN 2014	3,685.00	0.00	0.00	0.00	3,685.00	0.00
BANBAJIO CTA. 10397958 FISM 2014	33,761.81	0.00	0.00	0.00	33,761.81	0.00
BANBAJIO CTA. 10811156 FOPEDEP 14	1,100.00	0.00	0.00	0.00	1,100.00	0.00
BANBAJIO CTA. 10936888 FOPEDEP (INFRAES. DEPORTIVA) 14	37,627.75	0.00	0.00	0.00	37,627.75	0.00
BANBAJIO CTA. 12125787 CONTINGENCIAS ECONOMICAS	11,354.10	0.00	0.00	0.00	11,354.10	0.00
BANBAJIO CTA. 12584181 FORTAMUN 2015	41,065.81	0.00	0.00	0.00	41,065.81	0.00
BANBAJIO CTA. 12585592 FAISM 2015	216,404.53	0.00	0.00	0.00	216,404.53	0.00
BANBAJIO CTA. 12969390 FDO. PAVIMENTACION 2015	9,903.29	0.00	0.00	0.00	9,903.29	0.00
BANBAJIO CTA. 12969705 FDO. INFRA. DEPORTIVA 2015	18,408.88	0.00	0.00	0.00	18,408.88	0.00
BANBAJIO CTA. 13167028 FFM	1,289,639.64	0.00	1,317,313.71	1,287,021.84	1,319,931.51	0.00
BANBAJIO CTA. 14841407 CONTINGENCIAS ECONOMICAS P/INVERSION	25,574.23	0.00	0.00	0.00	25,574.23	0.00
BANBAJIO CTA. 15001498 FORTAMUN 2016	5,195.90	0.00	0.00	0.00	5,195.90	0.00



MUNICIPIO DE ARMERIA, COL.
Sistema Integral de Contabilidad Gubernamental
ANALISIS DE SALDOS CONTABLES
DEL 1 DE ENERO AL 31 DE ENERO DE 2021

Descripción	Saldo Anterior		Movimientos		Saldo Actual	
	Debe	Haber	Debe	Haber	Debe	Haber
BANBAJIO CTA. 15001464 FAISM 2016	44,487.56	0.00	0.00	0.00	44,487.56	0.00
BANBAJIO CTA. 17465832 FISM-BANOBRA 2016	20,149.74	0.00	0.00	0.00	20,149.74	0.00
BANBAJIO CTA. 17161001 FORTALECIMIENTO FINANCIERO B 2016	35,414.89	0.00	0.00	0.00	35,414.89	0.00
BANBAJIO CTA. 20792024 FORTAMUN 2018	17,664.62	0.00	0.00	0.00	17,664.62	0.00
BANBAJIO CTA. 27578772 FAIS 2020	3,210,229.93	0.00	0.00	2,846,168.70	364,061.23	0.00
BANBAJIO CTA. 27578962 FORTAMUN 2020	959,029.45	0.00	8,471.94	294,453.09	673,048.30	0.00
BANBAJIO CTA. 30814404 FORTAMUN 2021	0.00	0.00	899,597.96	899,597.96	0.00	0.00
AFIRME	0.00	388,221.17	6,943,243.34	6,497,259.17	57,763.00	0.00
AFIRME CTA. 11141011490 GASTO CORRIENTE	0.00	388,221.17	5,621,258.32	5,175,274.15	57,763.00	0.00
AFIRME CTA. 11141011504 CREDITO 2019	0.00	0.00	1,321,985.02	1,321,985.02	0.00	0.00
TOTAL:	6,677,553.36	388,221.17	15,086,781.98	16,194,499.36	5,181,614.81	0.00