



H. AYUNTAMIENTO CONSTITUCIONAL  
DE ARMERÍA, COLIMA.

# MUNICIPIO DE ARMERÍA COLIMA

## CUENTA PUBLICA ANUAL

# ESTADOS CONSOLIDADOS

# 2016

Cuenta Publica de:  
**Armería**





# MUNICIPIO DE ARMERIA COLIMA

## TESORERIA MUNICIPAL

### CUENTA PUBLICA DEL EJERCICIO 2016 CONSOLIDADA



Estado de Situación Financiera Al 31 de DICIEMBRE DE 2015	Municipio de Armeria Colima		Comisión de Agua Potable y Alcantarillado de Armeria		Sistema Municipal para el Desarrollo Integral de la		Centro Ecologico de Cuytlan "El Tortugario"		SUMATORIA	ELIMINACIÓN	CONSOLIDA
	2016	2015	2016	2015	2016	2015	2016	2015	2016	2016	CIÓN 2016
<b>ACTIVO</b>											
<b>Activo Circulante</b>											
Efectivo y Equivalentes	5,298,054	5,298,054	-507,235	90,930	283,819	42,489	37,809	435	5,112,447	0	5,112,447
Derechos a Recibir Efectivo o Equivalentes	43,650,711	43,650,711	15,454,332	14,121,066	1,737	37	35,000	35,000	59,141,780	0	59,141,780
Derechos a Recibir Bienes o Servicios	-1,321	-1,321	254,838	39,238	0	0	0	0	253,517	0	253,517
Inventarios	0	0	0	0	0	0	0	0	0	0	0
Almacenes	0	0	0	0	0	0	0	0	0	0	0
Estimación por Pérdida o Deterioro de Activos Circulantes	0	0	0	0	0	0	0	0	0	0	0
Otros Activos Circulantes	0	0	0	0	0	0	0	0	0	0	0
<b>Total de Activos Circulantes</b>	<b>48,947,444</b>	<b>48,947,444</b>	<b>15,201,935</b>	<b>14,251,234</b>	<b>285,556</b>	<b>42,526</b>	<b>72,809</b>	<b>35,435</b>	<b>64,507,745</b>	<b>0</b>	<b>64,507,745</b>
<b>Activo No Circulante</b>											
Inversiones Financieras a Largo Plazo	0	0	0	0	0	0	0	0	0	0	0
Derechos a Recibir Efectivo o Equivalentes a Largo Plazo	0	0	0	0	0	0	0	0	0	0	0
Bienes Inmuebles, Infraestructura y Construcciones en Proceso	54,993,395	54,993,395	75,706,662	11,976,884	0	0	0	0	130,700,057	0	130,700,057
Bienes Muebles	1,198,430	1,198,430	381,756	375,956	0	0	71,990	71,990	1,652,176	0	1,652,176
Activos Intangibles	0	0	41,781	33,991	9,628	0	0	0	51,409	0	51,409
Depreciación, Deterioro y Amortización Acumulada de Bienes	0	0	0	0	0	0	0	0	0	0	0
Activos Diferidos	9,851,948	9,851,948	3,461,737	0	905,110	905,110	0	0	14,218,795	0	14,218,795
Estimación por Pérdida o Deterioro de Activos no Circulantes	0	0	0	0	0	0	0	0	0	0	0
Otros Activos no Circulantes	18,911,852	18,911,852	0	0	0	0	0	0	18,911,852	0	18,911,852
<b>Total de Activos No Circulantes</b>	<b>84,955,625</b>	<b>84,955,625</b>	<b>79,591,936</b>	<b>12,386,831</b>	<b>914,738</b>	<b>905,110</b>	<b>71,990</b>	<b>71,990</b>	<b>165,534,289</b>	<b>0</b>	<b>165,534,289</b>
<b>Total del Activo</b>	<b>133,903,069</b>	<b>133,903,069</b>	<b>94,793,871</b>	<b>26,638,065</b>	<b>1,200,294</b>	<b>947,636</b>	<b>144,799</b>	<b>107,425</b>	<b>230,042,034</b>	<b>0</b>	<b>230,042,034</b>
<b>PASIVO</b>											
<b>Pasivo Circulante</b>											
Cuentas por Pagar a Corto Plazo	20,837,364	20,837,364	61,612,892	55,727,293	987,264	771,923	673,706	497,846	84,111,226	0	84,111,226
Documentos por Pagar a Corto Plazo	0	0	0	0	0	0	0	0	0	0	0
Porción a Corto Plazo de la Deuda Pública a Largo Plazo	12,882,126	12,882,126	0	0	0	0	0	0	12,882,126	0	12,882,126
Títulos y Valores a Corto Plazo	0	0	0	0	0	0	0	0	0	0	0
Pasivos Diferidos a Corto Plazo	0	0	0	0	0	0	0	0	0	0	0
Fondos y Bienes de Terceros en Garantía y/o Administración a Corto Plazo	772,453	772,453	0	0	0	0	0	0	772,453	0	772,453
Provisiones a Corto Plazo	80,237	80,237	0	0	0	0	0	0	80,237	0	80,237
Otros Pasivos a Corto Plazo	0	0	-78,697	-78,697	0	0	0	0	-78,697	0	-78,697
<b>Total de Pasivos Circulantes</b>	<b>34,572,180</b>	<b>34,572,180</b>	<b>61,534,195</b>	<b>55,648,596</b>	<b>987,264</b>	<b>771,923</b>	<b>673,706</b>	<b>497,846</b>	<b>97,767,345</b>	<b>0</b>	<b>97,767,345</b>
<b>Pasivo No Circulante</b>											
Cuentas por Pagar a Largo Plazo	0	0	0	0	0	0	0	0	0	0	0
Documentos por Pagar a Largo Plazo	0	0	0	0	0	0	0	0	0	0	0
Deuda Pública a Largo Plazo	0	0	0	0	0	0	0	0	0	0	0
Pasivos Diferidos a Largo Plazo	0	0	0	0	0	0	0	0	0	0	0
Fondos y Bienes de Terceros en Garantía y/o en Administración a Largo Plazo	0	0	0	0	0	0	0	0	0	0	0
Provisiones a Largo Plazo	0	0	0	0	0	0	0	0	0	0	0
<b>Total de Pasivos No Circulantes</b>	<b>0</b>	<b>0</b>	<b>0</b>	<b>0</b>	<b>0</b>	<b>0</b>	<b>0</b>	<b>0</b>	<b>0</b>	<b>0</b>	<b>0</b>
<b>Total del Pasivo</b>	<b>34,572,180</b>	<b>34,572,180</b>	<b>61,534,195</b>	<b>55,648,596</b>	<b>987,264</b>	<b>771,923</b>	<b>673,706</b>	<b>497,846</b>	<b>97,767,345</b>	<b>0</b>	<b>97,767,345</b>
<b>Hacienda Pública/Patrimonio</b>											
<b>Hacienda Pública/Patrimonio Contribuido</b>	<b>20,829,975</b>	<b>20,829,975</b>	<b>4,526,108</b>	<b>4,526,108</b>	<b>0</b>	<b>0</b>	<b>52,377</b>	<b>52,377</b>	<b>25,408,460</b>	<b>0</b>	<b>25,408,460</b>
Aportaciones	0	0	4,526,108	4,526,108	0	0	0	0	4,526,108	0	4,526,108
Donaciones de Capital	0	0	0	0	0	0	52,377	52,377	52,377	0	52,377
Actualización de la Hacienda Pública/Patrimonio	20,829,975	20,829,975	0	0	0	0	0	0	20,829,975	0	20,829,975
<b>Hacienda Pública/Patrimonio Generado</b>	<b>78,500,914</b>	<b>78,500,914</b>	<b>28,733,568</b>	<b>-33,536,639</b>	<b>213,030</b>	<b>175,712</b>	<b>-581,284</b>	<b>-442,798</b>	<b>106,866,228</b>	<b>0</b>	<b>106,866,228</b>
Resultados del Ejercicio (Ahorro/ Desahorro)	23,204,287	23,204,287	62,270,207	-3,160,925	77,393	578,405	-138,486	-442,798	85,413,401	0	85,413,401
Resultados de Ejercicios Anteriores	55,296,628	55,296,628	-33,536,639	-30,375,714	135,637	-402,693	-442,798	0	21,452,828	0	21,452,828
Revalúos	0	0	0	0	0	0	0	0	0	0	0
Reservas	0	0	0	0	0	0	0	0	0	0	0
Rectificaciones de Resultados de Ejercicios Anteriores	0	0	0	0	0	0	0	0	0	0	0
<b>Exceso o Insuficiencia en la Actualización de la Hacienda Pública/Patrimonio</b>	<b>0</b>	<b>0</b>	<b>0</b>	<b>0</b>	<b>0</b>	<b>0</b>	<b>0</b>	<b>0</b>	<b>0</b>	<b>0</b>	<b>0</b>
Resultado por Posición Monetaria	0	0	0	0	0	0	0	0	0	0	0
Resultado por Tenencia de Activos no Monetarios	0	0	0	0	0	0	0	0	0	0	0
<b>Total Hacienda Pública/Patrimonio</b>	<b>99,330,889</b>	<b>99,330,889</b>	<b>33,259,676</b>	<b>-29,010,531</b>	<b>213,030</b>	<b>175,712</b>	<b>-528,907</b>	<b>-390,421</b>	<b>132,274,688</b>	<b>0</b>	<b>132,274,688</b>
<b>Total del Pasivo y Hacienda Pública/Patrimonio</b>	<b>133,903,069</b>	<b>133,903,069</b>	<b>94,793,871</b>	<b>26,638,065</b>	<b>1,200,294</b>	<b>947,636</b>	<b>144,799</b>	<b>107,425</b>	<b>230,042,033</b>	<b>0</b>	<b>230,042,033</b>

0 0 0 0 0 0 0 0 0 0 0

Estado de Situación Financiera Al 31 DE DICIEMBRE DE 2016	CONSOLIDACIÓN 2016
<b>ACTIVO</b>	
<b>Activo Circulante</b>	
Efectivo y Equivalentes	5,112,447
Derechos a Recibir Efectivo o Equivalentes	59,141,780
Derechos a Recibir Bienes o Servicios	253,517
Inventarios	0
Almacenes	0
Estimación por Pérdida o Deterioro de Activos Circulantes	0
Otros Activos Circulantes	0
<b>Total de Activos Circulantes</b>	<b>64,507,745</b>
<b>Activo No Circulante</b>	
Inversiones Financieras a Largo Plazo	0
Derechos a Recibir Efectivo o Equivalentes a Largo Plazo	0
Bienes Inmuebles, Infraestructura y Construcciones en Proceso	130,700,057
Bienes Muebles	1,652,176
Activos Intangibles	51,409
Depreciación, Deterioro y Amortización Acumulada de Bienes	0
Activos Diferidos	14,218,795
Estimación por Pérdida o Deterioro de Activos no Circulantes	0
Otros Activos no Circulantes	18,911,852
<b>Total de Activos No Circulantes</b>	<b>165,534,289</b>
<b>Total del Activo</b>	<b>230,042,034</b>
<b>PASIVO</b>	
<b>Pasivo Circulante</b>	
Cuentas por Pagar a Corto Plazo	84,111,226
Documentos por Pagar a Corto Plazo	0
Porción a Corto Plazo de la Deuda Pública a Largo Plazo	12,882,126
Títulos y Valores a Corto Plazo	0
Pasivos Diferidos a Corto Plazo	0
Fondos y Bienes de Terceros en Garantía y/o Administración a Corto Plazo	772,453
Provisiones a Corto Plazo	80,237
Otros Pasivos a Corto Plazo	-78,697
<b>Total de Pasivos Circulantes</b>	<b>97,767,345</b>
<b>Pasivo No Circulante</b>	
Cuentas por Pagar a Largo Plazo	0
Documentos por Pagar a Largo Plazo	0
Deuda Pública a Largo Plazo	0
Pasivos Diferidos a Largo Plazo	0
Fondos y Bienes de Terceros en Garantía y/o en Administración a Largo Plazo	0
Provisiones a Largo Plazo	0
<b>Total de Pasivos No Circulantes</b>	<b>0</b>
<b>Total del Pasivo</b>	<b>97,767,345</b>
<b>Hacienda Pública/Patrimonio</b>	
<b>Hacienda Pública/Patrimonio Contribuido</b>	<b>25,408,460</b>
Aportaciones	4,526,108
Donaciones de Capital	52,377
Actualización de la Hacienda Pública/Patrimonio	20,829,975
<b>Hacienda Pública/Patrimonio Generado</b>	<b>106,866,228</b>
Resultados del Ejercicio (Ahorro/ Desahorro)	85,413,401
Resultados de Ejercicios Anteriores	21,452,828
Revalúos	0
Reservas	0
Rectificaciones de Resultados de Ejercicios Anteriores	0
<b>Exceso o Insuficiencia en la Actualización de la Hacienda Pública/Patrimonio</b>	<b>0</b>
Resultado por Posición Monetaria	0
Resultado por Tenencia de Activos no Monetarios	0
<b>Total Hacienda Pública/Patrimonio</b>	<b>132,274,688</b>
<b>Total del Pasivo y Hacienda Pública/Patrimonio</b>	<b>230,042,033</b>





# MUNICIPIO DE ARMERIA COLIMA

## TESORERIA MUNICIPAL

### CUENTA PUBLICA DEL EJERCICIO 2016 CONSOLIDADA



Estado de Actividades	Municipio de Armería Colima	Comision de Agua Potable y Alcantarillado de Armería	Sistema Municipal para el Desarrollo Integral de la Familia.	Centro Ecologico de Cuyutlan "El Tortugario".	SUMATORIA	ELIMINACIÓN	CONSOLIDACIÓN
Del 01 de Enero al 31 de Diciembre de 2016	2016	2016	2016	2016			
<b>INGRESOS Y OTROS BENEFICIOS</b>							
<b>Ingresos de la Gestión:</b>	<b>16,209,710</b>	<b>13,527,016</b>	<b>0</b>	<b>1,086,365</b>	<b>30,823,091</b>		<b>30,823,091</b>
Impuestos	6,089,027	0	0	0	6,089,027		6,089,027
Cuotas y Aportaciones de Seguridad Social	0	0	0	0	0		0
Contribuciones de Mejoras	0	0	0	0	0		0
Derechos	6,970,835	13,165,812	0	0	20,136,647		20,136,647
Productos de Tipo Corriente	290,937	357,893	0	0	648,830		648,830
Aprovechamientos de Tipo Corriente	2,858,910	3,311	0	0	2,862,221		2,862,221
Ingresos por Venta de Bienes y Servicios	0	0	0	1,086,365	1,086,365		1,086,365
Ingresos no Comprendidos en las Fracciones de la Ley de Ingresos Causados en Ejercicios Fiscales Anteriores Pendientes de Liquidación o Pago	0	0	0	0	0		0
<b>Participaciones, Aportaciones, Transferencias, Asignaciones, Subsidios y Otras Ayudas</b>	<b>94,807,064</b>	<b>66,951,210</b>	<b>4,157,728</b>	<b>184,961</b>	<b>166,100,963</b>		<b>161,758,274</b>
Participaciones y Aportaciones	94,807,064	66,951,210	0	0	161,758,274		161,758,274
Transferencia, Asignaciones, Subsidios y Otras Ayudas	0	0	4,157,728	184,961	4,342,689	4,342,689	0
<b>Otros Ingresos y Beneficios</b>	<b>0</b>	<b>0</b>	<b>0</b>	<b>0</b>	<b>0</b>		<b>0</b>
Ingresos Financieros	0	0	0	0	0		0
Incremento por Variación de Inventarios	0	0	0	0	0		0
Disminución del Exceso de Estimaciones por Pérdida o Deterioro u Obsolescencia	0	0	0	0	0		0
Disminución del Exceso de Provisiones	0	0	0	0	0		0
Otros Ingresos y Beneficios Varios	0	0	0	0	0		0
<b>Total de Ingresos y Otros Beneficios</b>	<b>111,016,774</b>	<b>80,478,226</b>	<b>4,157,728</b>	<b>1,271,326</b>	<b>196,924,054</b>	<b>4,342,689</b>	<b>192,581,365</b>
<b>GASTOS Y OTRAS PÉRDIDAS</b>							
<b>Gastos de Funcionamiento</b>	<b>75,775,965</b>	<b>18,208,019</b>	<b>3,812,472</b>	<b>1,409,812</b>	<b>99,206,268</b>		<b>99,206,268</b>
Servicios Personales	60,503,935	9,682,251	3,542,813	1,074,605	74,803,604		74,803,604
Materiales y Suministros	4,865,046	476,034	197,235	275,286	5,813,601		5,813,601
Servicios Generales	10,406,984	8,049,734	72,424	59,921	18,589,063		18,589,063
<b>Transferencia, Asignaciones, Subsidios y Otras Ayudas</b>	<b>11,387,232</b>	<b>0</b>	<b>267,861</b>	<b>0</b>	<b>11,655,093</b>		<b>7,312,404</b>
Transferencias Internas y Asignaciones al Sector Público	4,778,689	0	0	0	4,778,689	4,342,689	436,000
Transferencias al Resto del Sector Público	0	0	0	0	0		0
Subsidios y Subvenciones	0	0	138,169	0	138,169		138,169
Ayudas Sociales	536,032	0	129,692	0	665,724		665,724
Pensiones y Jubilaciones	6,072,511	0	0	0	6,072,511		6,072,511
Transferencias a Fideicomisos, Mandatos y Contratos Análogos	0	0	0	0	0		0
Transferencias a la Seguridad Social	0	0	0	0	0		0
Donativos	0	0	0	0	0		0
Transferencias al Exterior	0	0	0	0	0		0
<b>Participaciones y Aportaciones</b>	<b>0</b>	<b>0</b>	<b>0</b>	<b>0</b>	<b>0</b>		<b>0</b>
Participaciones	0	0	0	0	0		0
Aportaciones	0	0	0	0	0		0
Convenios	0	0	0	0	0		0
<b>Intereses, Comisiones y Otros Gastos de la Deuda Pública</b>	<b>649,290</b>	<b>0</b>	<b>0</b>	<b>0</b>	<b>649,290</b>		<b>649,290</b>
Intereses de la Deuda Pública	649,290	0	0	0	649,290		649,290
Comisiones de la Deuda Pública	0	0	0	0	0		0
Gastos de la Deuda Pública	0	0	0	0	0		0
Costo por Coberturas	0	0	0	0	0		0
Apoyos Financieros	0	0	0	0	0		0
<b>Otros Gastos y Pérdidas Extraordinarias</b>	<b>0</b>	<b>0</b>	<b>0</b>	<b>0</b>	<b>0</b>		<b>0</b>
Estimaciones, Depreciaciones, Deterioros, Obsolescencia y Amortizaciones	0	0	0	0	0		0
Provisiones	0	0	0	0	0		0
Disminución de Inventarios	0	0	0	0	0		0
Aumento por Insuficiencia de Estimaciones por Pérdida o Deterioro y Obsolescencia	0	0	0	0	0		0
Aumento por Insuficiencia de Provisiones	0	0	0	0	0		0
Otros Gastos	0	0	0	0	0		0
<b>Inversión Pública</b>	<b>0</b>	<b>0</b>	<b>0</b>	<b>0</b>	<b>0</b>		<b>0</b>
Inversión Pública no Capitalizable	0	0	0	0	0		0
<b>Total de Gastos y Otras Pérdidas</b>	<b>87,812,487</b>	<b>18,208,019</b>	<b>4,080,333</b>	<b>1,409,812</b>	<b>111,510,651</b>	<b>4,342,689</b>	<b>107,167,962</b>
<b>Resultados del Ejercicio (Ahorro/Desahorro)</b>	<b>23,204,287</b>	<b>62,270,207</b>	<b>77,395</b>	<b>-138,486</b>	<b>85,413,403</b>	<b>0</b>	<b>85,413,403</b>
Municipio de Armería Colima	0						
Comision de Agua Potable y Alcantarillado de Armería	0						
Sistema Municipal para el Desarrollo Integral de la Familia.	4,157,728						
Centro Ecologico de Cuyutlan "El Tortugario".	184,691						
	4,342,419						



[illegible]



MUNICIPIO DE ARMERIA COLIMA  
TESORERIA MUNICIPAL  
CUENTA PUBLICA DEL EJERCICIO 2016 CONSOLIDADA



Estado de Cambios en la Situación Financiera  
Del 01 de Enero al 31 de Diciembre de 2016

	Municipio de Armeria		Comision de Agua Potable		Sistema Municipal		Centro Ecologico de		sumatoria		ELIMINACIÓN		CONSOLIDACIÓN	
	Origen	Aplicación	Origen	Aplicación	Origen	Aplicación	Origen	Aplicación	Origen	Aplicación	Origen	Aplicación	Origen	Aplicación
<b>Activo</b>														
<b>Activo Circulante</b>														
Efectivo y Equivalentes	0	0	598,165	0	0	241,329	0	241,329	598,165	482,658	0	0	598,165	482,658
Derechos a Recibir Efectivo o Equivalentes	0	0	0	1,333,266	0	1,700	0	1,700	0	1,336,666	0	0	0	1,336,666
Derechos a Recibir Bienes o Servicios	0	0	0	215,600	0	0	0	0	0	215,600	0	0	0	215,600
Inventarios	0	0	0	0	0	0	0	0	0	0	0	0	0	0
Almacenes	0	0	0	0	0	0	0	0	0	0	0	0	0	0
Estimación por Pérdida o Deterioro de Activos Circulantes	0	0	0	0	0	0	0	0	0	0	0	0	0	0
Otros Activos Circulantes	0	0	0	0	0	0	0	0	0	0	0	0	0	0
<b>Activo No Circulante</b>														
Inversiones Financieras a Largo Plazo	0	0	0	0	0	0	0	0	0	0	0	0	0	0
Derechos a Recibir Efectivo o Equivalentes a Largo Plazo	0	0	0	0	0	0	0	0	0	0	0	0	0	0
Bienes Inmuebles, Infraestructura y Construcciones en Proceso	0	0	0	63,729,778	0	0	0	0	0	63,729,778	0	0	0	63,729,778
Bienes Muebles	0	0	0	5,800	0	0	0	0	0	5,800	0	0	0	5,800
Activos Intangibles	0	0	0	7,790	0	9,628	0	9,628	0	27,046	0	0	0	27,046
Depreciación, Deterioro y Amortización Acumulada de Bienes	0	0	0	0	0	0	0	0	0	0	0	0	0	0
Activos Diferidos	0	0	0	3,461,737	0	0	0	0	0	3,461,737	0	0	0	3,461,737
Estimación por Pérdida o Deterioro de Activos no Circulantes	0	0	0	0	0	0	0	0	0	0	0	0	0	0
Otros Activos no Circulantes	0	0	0	0	0	0	0	0	0	0	0	0	0	0
<b>Pasivo</b>														
<b>Pasivo Circulante</b>														
Cuentas por Pagar a Corto Plazo	0	0	5,885,599	0	215,341	0	215,340	0	6,316,280	0	0	0	6,316,280	0
Documentos por Pagar a Corto Plazo	0	0	0	0	0	0	0	0	0	0	0	0	0	0
Porción a Corto Plazo de la Deuda Pública a Largo Plazo	0	0	0	0	0	0	0	0	0	0	0	0	0	0
Títulos y Valores a Corto Plazo	0	0	0	0	0	0	0	0	0	0	0	0	0	0
Pasivos Diferidos a Corto Plazo	0	0	0	0	0	0	0	0	0	0	0	0	0	0
Fondos y Bienes de Terceros en Garantía y/o Administración a Corto Plazo	0	0	0	0	0	0	0	0	0	0	0	0	0	0
Provisiones a Corto Plazo	0	0	0	0	0	0	0	0	0	0	0	0	0	0
Otros Pasivos a Corto Plazo	0	0	0	0	0	0	0	0	0	0	0	0	0	0
<b>Pasivo No Circulante</b>														
Cuentas por Pagar a Largo Plazo	0	0	0	0	0	0	0	0	0	0	0	0	0	0
Documentos por Pagar a Largo Plazo	0	0	0	0	0	0	0	0	0	0	0	0	0	0
Deuda Pública a Largo Plazo	0	0	0	0	0	0	0	0	0	0	0	0	0	0
Pasivos Diferidos a Largo Plazo	0	0	0	0	0	0	0	0	0	0	0	0	0	0
Fondos y Bienes de Terceros en Garantía y/o en Administración a Largo Plazo	0	0	0	0	0	0	0	0	0	0	0	0	0	0
Provisiones a Largo Plazo	0	0	0	0	0	0	0	0	0	0	0	0	0	0
<b>HACIENDA PUBLICA/PATRIMONIO</b>														
<b>Hacienda Pública/Patrimonio Contribuido</b>														
Aportaciones	0	0	0	0	0	0	0	0	0	0	0	0	0	0
Donaciones de Capital	0	0	0	0	0	0	0	0	0	0	0	0	0	0
Actualización de la Hacienda Pública/Patrimonio	0	0	0	0	0	0	0	0	0	0	0	0	0	0
<b>Hacienda Pública/Patrimonio Generado</b>														
Resultados del Ejercicio (Ahorro/ Desahorro)	0	0	65,431,132	0	578,669	501,012	0	501,012	#####	1,002,024	0	0	#####	1,002,024
Resultados de Ejercicios Anteriores	0	0	0	3,160,925	538,330	264	538,330	0	1,076,660	3,161,189	0	0	1,076,660	3,161,189
Revalúos	0	0	0	0	0	0	0	0	0	0	0	0	0	0
Reservas	0	0	0	0	0	0	0	0	0	0	0	0	0	0
Rectificaciones de Resultados de Ejercicios Anteriores	0	0	0	0	0	0	0	0	0	0	0	0	0	0
<b>Exceso o Insuficiencia en la Actualización de la Hacienda Pública/Patrimonio</b>														
Resultado por Posición Monetaria	0	0	0	0	0	0	0	0	0	0	0	0	0	0
Resultado por Tenencia de Activos no Monetarios	0	0	0	0	0	0	0	0	0	0	0	0	0	0
	0	0	71,914,896	71,914,896	1,332,340	753,934	753,670	753,669	#####	73,422,499	0	0	#####	73,422,499



MUNICIPIO DE ARMERIA COLIMA  
TESORERIA MUNICIPAL  
CUENTA PUBLICA DEL EJERCICIO 2016 CONSOLIDADA



Estado de Flujos de Efectivo Del 01 de Enero al 31 de Diciembre de 2016							
Concepto	Municipio de Armeria Colima	Comision de Agua Potable y Alcantarillado de Armeria	Sistema Municipal para el Desarrollo Integral de la Familia	Centro Ecologico de Cuyutlan "El Tortugario"	SUMATORIA	ELIMINACIÓN	CONSOLIDACION
	2016	2016	2016	2016	2016	2016	2016
<b>Flujos de Efectivo de las Actividades de Operación</b>							
<b>Origen</b>	<b>111,016,774</b>	<b>82,802,339</b>	<b>4,157,727</b>	<b>1,271,326</b>	<b>199,248,166</b>	<b>0</b>	<b>199,248,166</b>
Impuestos	6,089,027	0	0	0	6,089,027	0	6,089,027
Cuotas y Aportaciones de Seguridad Social	0	0	0	0	0	0	0
Contribuciones de mejoras	0	0	0	0	0	0	0
Derechos	6,970,835	13,089,564	0	0	20,060,399	0	20,060,399
Productos de Tipo Corriente	290,937	357,835	0	0	648,772	0	648,772
Aprovechamientos de Tipo Corriente	2,858,910	3,311	0	0	2,862,221	0	2,862,221
Ingresos por Venta de Bienes y Servicios	0	0	0	1,086,365	1,086,365	0	1,086,365
Ingresos no Comprendidos en las Fracciones de la Ley de Ingresos Causados en Ejercicios Fiscales Anteriores Pendientes de Liquidación o Pago	0	0	0	0	0	0	0
Participaciones y Aportaciones	94,807,064	66,910,130	0	184,961	161,902,155	0	161,902,155
Transferencias, Asignaciones y Subsidios y Otras Ayudas	0	0	4,157,727	0	4,157,727	4,452,436.00	-294,709
Otros Orígenes de Operación	0	2,441,499	0	0	2,441,499	0	2,441,499
<b>Aplicación</b>	<b>87,812,487</b>	<b>16,195,400</b>	<b>4,043,325</b>	<b>1,233,951</b>	<b>109,285,163</b>	<b>0</b>	<b>109,285,163</b>
Servicios Personales	60,503,935	8,719,947	3,534,319	898,744	73,656,945	0	73,656,945
Materiales y Suministros	4,865,046	410,257	172,428	275,286	5,723,017	0	5,723,017
Servicios Generales	10,406,984	7,065,196	68,717	59,921	17,600,818	0	17,600,818
Transferencias Internas y Asignaciones al Sector Público	0	0	0	0	0	0	0
Transferencias al resto del Sector Público	4,778,689	0	0	0	4,778,689	4,452,436.00	326,253
Subsidios y Subvenciones	0	0	138,169	0	138,169	0	138,169
Ayudas Sociales	536,032	0	129,692	0	665,724	0	665,724
Pensiones y Jubilaciones	6,072,511	0	0	0	6,072,511	0	6,072,511
Transferencias a Fideicomisos, Mandatos y Contratos Análogos	0	0	0	0	0	0	0
Transferencias a la Seguridad Social	0	0	0	0	0	0	0
Donativos	0	0	0	0	0	0	0
Transferencias al Exterior	0	0	0	0	0	0	0
Participaciones	0	0	0	0	0	0	0
Aportaciones	0	0	0	0	0	0	0
Convenios	0	0	0	0	0	0	0
Otras Aplicaciones de Operación	649,290	0	0	0	649,290	0	649,290
<b>Flujos Netos de Efectivo por Actividades de Operación</b>	<b>23,204,287</b>	<b>66,606,939</b>	<b>114,402</b>	<b>37,375</b>	<b>89,963,003</b>	<b>0</b>	<b>89,963,003</b>
<b>Flujos de Efectivo de las Actividades de Inversión</b>							
<b>Origen</b>	<b>30,884,693</b>	<b>0</b>	<b>0</b>	<b>0</b>	<b>30,884,693</b>	<b>0</b>	<b>30,884,693</b>
Bienes Inmuebles, Infraestructura y Construcciones en Proceso	19,754,506	0	0	0	19,754,506	0	19,754,506
Bienes Muebles	0	0	0	0	0	0	0
Otros Orígenes de Inversión	11,130,188	0	0	0	11,130,188	0	11,130,188
<b>Aplicación</b>	<b>36,281,604</b>	<b>67,205,105</b>	<b>0</b>	<b>0</b>	<b>103,486,709</b>	<b>0</b>	<b>103,486,709</b>
Bienes Inmuebles, Infraestructura y Construcciones en Proceso	10,507,347	67,191,515	0	0	77,698,862	0	77,698,862
Bienes Muebles	63,380	5,800	0	0	69,180	0	69,180
Otras Aplicaciones de Inversión	25,710,876	7,790	0	0	25,718,666	0	25,718,666
<b>Flujos Netos de Efectivo por Actividades de Inversión</b>	<b>-5,396,910</b>	<b>-67,205,105</b>	<b>0</b>	<b>0</b>	<b>-72,602,015</b>	<b>0</b>	<b>-72,602,015</b>
<b>Flujo de Efectivo de las Actividades de Financiamiento</b>							
<b>Origen</b>	<b>77,785,088</b>	<b>0</b>	<b>0</b>	<b>0</b>	<b>77,785,088</b>	<b>0</b>	<b>77,785,088</b>
Endeudamiento Neto	283,664	0	0	0	283,664	0	283,664
Interno	283,664	0	0	0	283,664	0	283,664
Externo	0	0	0	0	0	0	0
Otros Orígenes de Financiamiento	77,501,424	0	0	0	77,501,424	0	77,501,424
<b>Aplicación</b>	<b>91,466,845</b>	<b>0</b>	<b>0</b>	<b>0</b>	<b>91,466,845</b>	<b>0</b>	<b>91,466,845</b>
Servicios de la Deuda	2,481,871	0	0	0	2,481,871	0	2,481,871
Interno	2,481,871	0	0	0	2,481,871	0	2,481,871
Externo	0	0	0	0	0	0	0
Otras Aplicaciones de Financiamiento	88,984,974	0	0	0	88,984,974	0	88,984,974
<b>Flujos netos de Efectivo por Actividades de Financiamiento</b>	<b>-13,681,757</b>	<b>0</b>	<b>0</b>	<b>0</b>	<b>-13,681,757</b>	<b>0</b>	<b>-13,681,757</b>
<b>Incremento/Disminución Neta en el Efectivo y Equivalentes al Efectivo</b>	<b>4,125,619</b>	<b>-598,166</b>	<b>114,402</b>	<b>37,375</b>	<b>3,679,231</b>	<b>0</b>	<b>3,679,231</b>
Efectivo y Equivalentes al Efectivo al Inicio del Ejercicio	5,298,054	90,930	42,489	435	5,431,907	0	5,431,907
Efectivo y Equivalentes al Efectivo al Final del Ejercicio	9,423,673	-507,236	156,891	37,810	9,111,138	0	9,111,138





H. AYUNTAMIENTO CONSTITUCIONAL  
DE ARMERÍA, COLIMA.

# MUNICIPIO DE ARMERÍA COLIMA

## CUENTA PUBLICA ANUAL

# ESTADOS CONSOLIDADOS

# 2016

Cuenta Publica de:

# Armería

Cuenta Publica de:

# MUNICIPIO DE ARMERÍA COLIMA

# 2016





MUNICIPIO DE ARMERIA, COL.  
Sistema Integral de Contabilidad Gubernamental  
**ESTADO DE SITUACION FINANCIERA**  
**AL 31 DE DICIEMBRE DE 2016**

Descripción de la Cuenta	Importe
<b>ACTIVO</b>	
<b>ACTIVO CIRCULANTE</b>	
<i>EFFECTIVO Y EQUIVALENTES</i>	
EFFECTIVO	4,000.00
BANCOS/TESORERIA	16,987,322.69
<i>DERECHOS A RECIBIR EFFECTIVO O EQUIVALENTES</i>	
CUENTAS POR COBRAR A CORTO PLAZO	29,248.29
PRESTAMOS OTORGADOS A CORTO PLAZO	49,870,344.18
<i>DERECHOS A RECIBIR BIENES O SERVICIOS</i>	
ANTICIPO A PROVEEDORES POR ADQUISICIÓN DE BIENES Y PRESTACIÓN DE SERVICIOS A CORTO PLAZO	27,634.04
ANTICIPO A CONTRATISTAS POR OBRAS PÚBLICAS A CORTO PLAZO	-3,080,542.07
<b>TOTAL ACTIVO CIRCULANTE</b>	<b>63,838,007.13</b>
<b>ACTIVO NO CIRCULANTE</b>	
<i>BIENES INMUEBLES, INFRAESTRUCTURA Y CONSTRUCCIONES EN PROCESO</i>	
CONSTRUCCIONES EN PROCESO EN BIENES DE DOMINIO PÚBLICO	91,358,793.98
CONSTRUCCIONES EN PROCESO EN BIENES PROPIOS	447,612.50
OTROS BIENES INMUEBLES	14,546.40
<i>BIENES MUEBLES</i>	
MOBILIARIO Y EQUIPO DE ADMINISTRACIÓN	690,601.02
EQUIPO DE TRANSPORTE	288,800.00
MAQUINARIA, OTROS EQUIPOS Y HERRAMIENTAS	295,609.05
<i>ACTIVOS DIFERIDOS</i>	
ESTUDIOS, FORMULACIÓN Y EVALUACIÓN DE PROYECTOS	11,715,425.50
<i>OTROS ACTIVOS NO CIRCULANTES</i>	
BIENES EN CONCESIÓN	18,911,851.71
<b>TOTAL ACTIVO NO CIRCULANTE</b>	<b>123,723,240.16</b>
<b>TOTAL ACTIVO</b>	<b>187,561,247.29</b>
<b>PASIVO</b>	
<b>PASIVO CIRCULANTE</b>	
<i>CUENTAS POR PAGAR A CORTO PLAZO</i>	
SERVICIOS PERSONALES POR PAGAR A CORTO PLAZO	12,858,980.47
PROVEEDORES POR PAGAR A CORTO PLAZO	483,482.54
CONTRATISTAS POR OBRAS PÚBLICAS POR PAGAR A CORTO PLAZO	3,459,118.44
PARTICIPACIONES Y APORTACIONES POR PAGAR A CORTO PLAZO	109,461.00
TRANSFERENCIAS OTORGADAS POR PAGAR A CORTO PLAZO	28,651.26
RETENCIONES Y CONTRIBUCIONES POR PAGAR A CORTO PLAZO	11,267,829.52
OTRAS CUENTAS POR PAGAR A CORTO PLAZO	6,571,550.74
<i>PORCIÓN A CORTO PLAZO DE LA DEUDA PÚBLICA A LARGO PLAZO</i>	
PORCIÓN A CORTO PLAZO DE LA DEUDA PÚBLICA INTERNA	15,705,378.34
<i>FONDOS Y BIENES DE TERCEROS EN GARANTÍA Y/O ADMINISTRACIÓN A CORTO PLAZO</i>	
FONDOS EN GARANTÍA A CORTO PLAZO	766,969.27
<i>PROVISIONES A CORTO PLAZO</i>	
OTRAS PROVISIONES A CORTO PLAZO	-0.01
<i>OTROS PASIVOS A CORTO PLAZO</i>	
OTROS PASIVOS CIRCULANTES	73,059.80
<b>TOTAL PASIVO CIRCULANTE</b>	<b>51,324,481.37</b>

"BAJO PROTESTA DE DECIR VERDAD DECLARAMOS QUE LOS ESTADOS FINANCIEROS Y SUS NOTAS, SON RAZONABLEMENTE CORRECTOS Y SON REPOSABILIDAD DEL EMISOR"

Fecha: 28/02/2017 11:35:30 a.m.

Pág.: 1



MUNICIPIO DE ARMERIA, COL.  
Sistema Integral de Contabilidad Gubernamental  
**ESTADO DE SITUACION FINANCIERA**  
**AL 31 DE DICIEMBRE DE 2016**

Descripción de la Cuenta	Importe
<b>TOTAL PASIVO</b>	<b>51,324,481.37</b>
<b>HACIENDA PUBLICA/ PATRIMONIO</b>	
<b>HACIENDA PUBLICA/ PATRIMONIO CONTRIBUIDO</b> <i>ACTUALIZACIÓN DE LA HACIENDA PÚBLICA/ PATRIMONIO</i>	20,829,974.99
<b>TOTAL HACIENDA PUBLICA/ PATRIMONIO CONTRIBUIDO</b>	<b>20,829,974.99</b>
<b>HACIENDA PUBLICA/ PATRIMONIO GENERADO</b> <i>RESULTADOS DE EJERCICIOS ANTERIORES</i>	115,406,790.93
<b>TOTAL HACIENDA PUBLICA/ PATRIMONIO GENERADO</b>	<b>115,406,790.93</b>
<b>TOTAL HACIENDA PUBLICA/ PATRIMONIO</b>	<b>136,236,765.92</b>
<b>TOTAL PASIVO Y HACIENDA PUBLICA/ PATRIMONIO</b>	<b>187,561,247.29</b>



**PRESIDENCIA**



**TESORERA MUNICIPAL**

**C.P. ROSALINDA BARBOSA AMEZCUA**

**TESORERIA**



**OFICIAL MAYOR**

**L.A.E. ADOLFO AMEZCUA GOMEZ**





**MUNICIPIO DE ARMERIA, COL.**  
**Sistema Integral de Contabilidad Gubernamental**  
**ESTADO DE ACTIVIDADES**  
**DEL 1 DE ENERO AL 31 DE DICIEMBRE DE 2016**

Descripción de la Cuenta	Importe (2016)	Importe (2015)
<b>INGRESOS</b>		
<b>INGRESOS DE GESTIÓN</b>		
<i>IMPUESTOS</i>		
IMPUESTO SOBRE LOS INGRESOS	3,140.72	6,773.00
IMPUESTOS SOBRE EL PATRIMONIO	5,369,153.52	4,332,147.47
IMPUESTO SOBRE LA PRODUCCIÓN, EL CONSUMO Y LAS TRANSACCIONES	519,221.63	1,294,759.26
ACCESORIOS	444,295.13	455,347.53
<i>DERECHOS</i>		
DERECHOS POR EL USO, GOCE, APROVECHAMIENTO O EXPLOTACIÓN DE BIENES DE DOMINIO PÚBLICO	1,044,608.15	1,074,906.79
DERECHOS POR PRESTACIÓN DE SERVICIOS	4,178,898.47	3,650,718.91
ACCESORIOS	72,108.46	61,144.49
OTROS DERECHOS	2,119,887.25	2,184,065.21
<i>PRODUCTOS DE TIPO CORRIENTE</i>		
PRODUCTOS DERIVADOS DEL USO Y APROVECHAMIENTO DE BIENES NO SUJETOS A RÉGIMEN DE DOMINIO PÚBLICO	256,075.81	234,258.48
OTROS PRODUCTOS QUE GENERAN INGRESOS CORRIENTES	108,479.88	56,678.51
<i>APROVECHAMIENTOS DE TIPO CORRIENTE</i>		
MULTAS	227,707.14	491,497.09
OTROS APROVECHAMIENTOS	1,254,553.71	2,367,413.37
<b>TOTAL INGRESOS DE GESTIÓN</b>	<b>15,598,129.87</b>	<b>16,209,710.11</b>
<b>PARTICIPACIONES, APORTACIONES, TRANSFERENCIAS, ASIGNACIONES, SUBSIDIOS Y OTRAS AYUDAS</b>		
<i>PARTICIPACIONES Y APORTACIONES</i>		
PARTICIPACIONES	58,834,323.16	51,444,185.87
APORTACIONES	32,683,787.76	23,113,453.04
CONVENIOS	25,258,501.31	20,249,424.70
<b>TOTAL PARTICIPACIONES, APORTACIONES, TRANSFERENCIAS, ASIGNACIONES, SUBSIDIOS Y OTRAS AYUDAS</b>	<b>116,776,612.23</b>	<b>94,807,063.61</b>
<b>OTROS INGRESOS</b>		
<i>INGRESOS EXTRAORDINARIOS</i>		
ENDEUDAMIENTO INTERNO	10,464,263.00	
<b>TOTAL OTROS INGRESOS</b>	<b>10,464,263.00</b>	<b>0.00</b>
<b>TOTAL INGRESOS</b>	<b>142,839,005.10</b>	<b>111,016,773.72</b>
<b>GASTOS Y OTRAS PÉRDIDAS</b>		
<b>GASTOS DE FUNCIONAMIENTO</b>		
<i>SERVICIOS PERSONALES</i>		
REMUNERACIONES AL PERSONAL DE CARÁCTER PERMANENTE	30,655,481.90	27,421,931.01
REMUNERACIONES AL PERSONAL DE CARÁCTER TRANSITORIO		196,400.00
REMUNERACIONES ADICIONALES Y ESPECIALES	14,649,146.57	14,238,670.47
SEGURIDAD SOCIAL	3,057,556.79	3,132,241.72
OTRAS PRESTACIONES SOCIALES Y ECONÓMICAS	11,052,402.32	12,105,503.58
PAGO DE ESTÍMULOS A SERVIDORES PÚBLICOS	3,006,217.80	3,409,188.66
<i>MATERIALES Y SUMINISTROS</i>		
MATERIALES DE ADMINISTRACIÓN, EMISIÓN DE DOCUMENTOS Y ARTÍCULOS OFICIALES	471,437.83	268,904.01
ALIMENTOS Y UTENSILIOS	627,736.58	308,934.24
MATERIALES Y ARTÍCULOS DE CONSTRUCCIÓN Y DE REPARACIÓN	1,259,494.86	315,806.19

"BAJO PROTESTA DE DECIR VERDAD DECLARAMOS QUE LOS ESTADOS FINANCIEROS Y SUS NOTAS, SON RAZONABLEMENTE CORRECTOS Y SON RESPONSABLES DEL EMISOR"

Fecha: 28/02/2017 10:59:13 a.m.

Pág.: 1



**MUNICIPIO DE ARMERIA, COL.**  
**Sistema Integral de Contabilidad Gubernamental**  
**ESTADO DE ACTIVIDADES**  
**DEL 1 DE ENERO AL 31 DE DICIEMBRE DE 2016**

	Importe (2016)	Importe (2015)
PRODUCTOS QUIMICOS, FARMACEUTICOS Y DE LABORATORIO	15,939.87	4,816.87
COMBUSTIBLES, LUBRICANTES Y ADITIVOS	2,200,802.23	3,821,846.65
VESTUARIO, BLANCOS, PRENDAS DE PROTECCION Y ARTICULOS DEPORTIVOS	203,013.20	5,426.40
HERRAMIENTAS, REFACCIONES Y ACCESORIOS MENORES	301,170.67	139,311.42
<b>SERVICIOS GENERALES</b>		
SERVICIOS BÁSICOS	5,372,430.23	5,756,908.51
SERVICIOS DE ARRENDAMIENTO	484,090.16	199,098.49
SERVICIOS PROFESIONALES, CIENTÍFICOS Y TÉCNICOS Y OTROS SERVICIOS	375,356.17	475,285.98
SERVICIOS FINANCIEROS, BANCARIOS Y COMERCIALES	973,251.63	980,789.09
SERVICIOS DE INSTALACION, REPARACION, MANTENIMIENTO Y CONSERVACION	671,171.02	511,734.71
SERVICIOS DE COMUNICACION SOCIAL Y PUBLICIDAD	469,417.22	154,998.24
SERVICIOS DE TRASLADO Y VIATICOS	54,955.22	27,026.74
SERVICIOS OFICIALES	1,054,536.13	918,156.79
OTROS SERVICIOS GENERALES	906,626.63	1,382,985.48
<b>TOTAL GASTOS DE FUNCIONAMIENTO</b>	<b>78,362,235.03</b>	<b>75,775,965.25</b>
<b>TRANSFERENCIAS, ASIGNACIONES, SUBSIDIOS Y OTRAS AYUDAS</b>		
<i>TRANSFERENCIAS AL RESTO DEL SECTOR PUBLICO</i>		
TRANSFERENCIAS A ENTIDADES PARAESTATALES	7,278,389.54	4,778,688.94
<i>AYUDAS SOCIALES</i>		
AYUDAS SOCIALES A PERSONAS	514,436.24	376,032.28
AYUDAS SOCIALES A INSTITUCIONES	27,680.00	160,000.00
<i>PENSIONES Y JUBILACIONES</i>		
JUBILACIONES	8,322,475.37	6,072,511.03
<b>TOTAL TRANSFERENCIAS, ASIGNACIONES, SUBSIDIOS Y OTRAS AYUDAS</b>	<b>16,142,981.15</b>	<b>11,387,232.25</b>
<b>INTERESES, COMISIONES Y OTROS GASTOS DE LA DEUDA PÚBLICA</b>		
<i>INTERESES DE LA DEUDA PUBLICA</i>		
INTERESES DE LA DEUDA PÚBLICA INTERNA	713,843.77	649,289.67
<b>TOTAL INTERESES, COMISIONES Y OTROS GASTOS DE LA DEUDA PÚBLICA</b>	<b>713,843.77</b>	<b>649,289.67</b>
<b>TOTAL GASTOS Y OTRAS PÉRDIDAS</b>	<b>95,219,059.95</b>	<b>87,812,487.17</b>
<b>RESULTADO DEL EJERCICIO (AHORRO/DESAHORRO)</b>	<b>47,619,945.15</b>	<b>23,204,286.55</b>





MUNICIPIO DE ARMERIA, COL.  
Sistema Integral de Contabilidad Gubernamental  
**ESTADO DE ACTIVIDADES**  
**DEL 1 DE ENERO AL 31 DE DICIEMBRE DE 2016**

Descripción de la Cuenta	Importe (2016)	Importe (2015)
--------------------------	----------------	----------------



TESORERÍA  
TESORERA MUNICIPAL  
C.P. ROSALINDA BARBOSA AMEZCUA




PRESIDENTE MUNICIPAL  
C. ERNESTO MARQUEZ GUERRERO  
PRESIDENCIA



OFICIAL MAYOR  
L.A.E. ADOLFO AMEZCUA GOMEZ





MUNICIPIO DE ARMERIA, COL.  
Sistema Integral de Contabilidad Gubernamental  
ESTADO DE VARIACION EN LA HACIENDA PUBLICA  
DEL 1 DE ENERO AL 31 DE DICIEMBRE DE 2016

Descripción de la Cuenta	Hacienda Pública/ Patrimonio Contribuido	Hacienda Pública/ Patrimonio Gen. Ejer. Ant.	Hacienda Pública/ Patrimonio Gen. Ejer.	Ajustes por Cambios de Valor	Total
<b>Rectificaciones de Resultados de Ejercicios Anteriores</b>					
<b>Patrimonio Neto Inicial Ajustado del Ejercicio 2015</b>	20,829,974.99			0.00	20,829,974.99
<i>Aportaciones</i>	0.00				
<i>Donaciones de Capital</i>	0.00				
<i>Actualización de la Hacienda Pública/ Patrimonio</i>	20,829,974.99				
<b>Variaciones de la Hacienda Pública/ Patrimonio Neto del Ejercicio</b>		78,500,914.17			78,500,914.17
<i>Resultados del Ejercicio (Ahorro/Desahorro)</i>		0.00			
<i>Resultados de Ejercicios Anteriores</i>		78,500,914.17			
<i>Revalúos</i>		0.00			
<i>Reservas</i>		0.00			
<b>Hacienda Pública/ Patrimonio Neto Final del Ejercicio 2015</b>					99,330,889.16
<b>Cambios en la Hacienda Pública/ Patrimonio Neto del Ejercicio 2016</b>	0.00			0.00	0.00
<i>Aportaciones</i>	0.00				
<i>Donaciones de Capital</i>	0.00				
<i>Actualización de la Hacienda Pública/ Patrimonio</i>	0.00				
<b>Variaciones de la Hacienda Pública/ Patrimonio Neto del Ejercicio 2016</b>			36,905,876.76		36,905,876.76
<i>Resultados del Ejercicio (Ahorro/Desahorro)</i>			47,619,945.15		
<i>Resultados de Ejercicios Anteriores</i>			-10,714,068.39		
<i>Revalúos</i>			0.00		
<i>Reservas</i>			0.00		
<b>Saldo Neto en la Hacienda Pública/ Patrimonio Ejercicio 2016</b>					136,236,765.92



**TESORERIA**

**C.P. ROSALINDA BARBOSA AMEZCUA**

OFFICIAL MAYOR

100-441100-100  
 L.A. E. ADOLFO AMEZCUA GOMEZ  
 OFICIA MAYOR





**MUNICIPIO DE ARMERIA, COL.**  
**Sistema Integral de Contabilidad Gubernamental**  
**ESTADO DE CAMBIOS EN LA SITUACION FINANCIERA**  
**1 DE ENERO AL 31 DE DICIEMBRE DE 2016**

Descripción de la Cuenta	Origen (2016)	Origen (2015)	Aplicación (2016)	Aplicación (2015)
<b>ACTIVO</b>				
<b>ACTIVO CIRCULANTE</b>				
<i>EFFECTIVO Y EQUIVALENTES</i>				
EFFECTIVO				
BANCOS/TESORERIA			11,693,269.12	4,125,619.32
<i>DERECHOS A RECIBIR EFFECTIVO O EQUIVALENTES</i>				
CUENTAS POR COBRAR A CORTO PLAZO		157,177.41	15,264.23	
DEUDORES DIVERSOS POR COBRAR A CORTO PLAZO	17,297.54	5,582.29		
DEUDORES POR ANTICIPOS DE TESORERIA A CORTO PLAZO		1,630.81	1,630.81	
PRESTAMOS OTORGADOS A CORTO PLAZO			6,249,283.61	772,675.11
<i>DERECHOS A RECIBIR BIENES O SERVICIOS</i>				
ANTICIPO A PROVEEDORES POR ADQUISICIÓN DE BIENES Y PRESTACIÓN DE SERVICIOS A CORTO PLAZO		664,351.20	27,634.04	
ANTICIPO A CONTRATISTAS POR OBRAS PÚBLICAS A CORTO PLAZO	3,079,221.35	7,003.25		
<b>TOTAL ACTIVO CIRCULANTE</b>	<b>3,096,518.89</b>	<b>835,744.96</b>	<b>17,987,081.81</b>	<b>4,898,294.43</b>
<b>ACTIVO NO CIRCULANTE</b>				
<i>BIENES INMUEBLES, INFRAESTRUCTURA Y CONSTRUCCIONES EN PROCESO</i>				
CONSTRUCCIONES EN PROCESO EN BIENES DE DOMINIO PÚBLICO		9,247,158.74	36,827,558.25	
<i>BIENES MUEBLES</i>				
MOBILIARIO Y EQUIPO DE ADMINISTRACIÓN			36,805.84	63,380.00
MAQUINARIA, OTROS EQUIPOS Y HERRAMIENTAS			39,774.03	
<i>ACTIVOS DIFERIDOS</i>				
ESTUDIOS, FORMULACIÓN Y EVALUACIÓN DE PROYECTOS			1,863,477.01	1,943,683.66
<b>TOTAL ACTIVO NO CIRCULANTE</b>	<b>0.00</b>	<b>9,247,158.74</b>	<b>38,767,615.13</b>	<b>2,007,063.66</b>
<b>TOTAL ACTIVO</b>	<b>3,096,518.89</b>	<b>10,082,903.70</b>	<b>56,754,696.94</b>	<b>6,905,358.09</b>
<b>PASIVO</b>				
<b>PASIVO CIRCULANTE</b>				
<i>CUENTAS POR PAGAR A CORTO PLAZO</i>				
SERVICIOS PERSONALES POR PAGAR A CORTO PLAZO	1,429,325.47	2,028,405.33		
PROVEEDORES POR PAGAR A CORTO PLAZO	194,818.99			2,178,882.27
CONTRATISTAS POR OBRAS PÚBLICAS POR PAGAR A CORTO PLAZO	3,433,232.44			
PARTICIPACIONES Y APORTACIONES POR PAGAR A CORTO PLAZO	109,461.00			
TRANSFERENCIAS OTORGADAS POR PAGAR A CORTO PLAZO	11,651.26			900,710.77
RETENCIONES Y CONTRIBUCIONES POR PAGAR A CORTO PLAZO	2,191,670.13	2,484,826.32		
DEVOLUCIONES DE LA LEY DE INGRESO POR PAGAR A CORTO PLAZO				
OTRAS CUENTAS POR PAGAR A CORTO PLAZO	6,571,550.74			12,981,712.62
<i>PORCIÓN A CORTO PLAZO DE LA DEUDA PÚBLICA A LARGO PLAZO</i>				
PORCIÓN A CORTO PLAZO DE LA DEUDA PÚBLICA INTERNA	2,823,252.15			2,198,206.96
<i>PASIVOS DIFERIDOS A CORTO PLAZO</i>				
INGRESOS COBRADOS POR ADELANTADO A CORTO PLAZO		67,070.76		
<i>FONDOS Y BIENES DE TERCEROS EN GARANTÍA Y/O ADMINISTRACIÓN A CORTO PLAZO</i>				
FONDOS EN GARANTÍA A CORTO PLAZO			5,484.00	
<i>PROVISIONES A CORTO PLAZO</i>				
OTRAS PROVISIONES A CORTO PLAZO			80,236.69	67,101.71
<i>OTROS PASIVOS A CORTO PLAZO</i>				
OTROS PASIVOS CIRCULANTES	73,059.80	1,485.00		

"BAJO PROTESTA DE DECIR VERDAD DECLARAMOS QUE LOS ESTADOS FINANCIEROS Y SUS NOTAS, SON RAZONABLEMENTE CORRECTOS Y SON RESPONSABILIDAD DEL EMISOR"

Fecha: 28/02/2017 11:06:16 a.m.

Pág.: 1





**MUNICIPIO DE ARMERIA, COL.**  
**Sistema Integral de Contabilidad Gubernamental**  
**ESTADO DE CAMBIOS EN LA SITUACION FINANCIERA**  
**1 DE ENERO AL 31 DE DICIEMBRE DE 2016**

Descripción de la Cuenta	Origen (2016)	Origen (2015)	Aplicación (2016)	Aplicación (2015)
<b>TOTAL PASIVO CIRCULANTE</b>	<b>16,838,021.98</b>	<b>4,581,787.41</b>	<b>85,720.69</b>	<b>18,326,614.33</b>
<b>TOTAL PASIVO</b>	<b>16,838,021.98</b>	<b>4,581,787.41</b>	<b>85,720.69</b>	<b>18,326,614.33</b>
<b>HACIENDA PUBLICA/ PATRIMONIO</b>				
<b>HACIENDA PUBLICA/ PATRIMONIO GENERADO</b>				
RESULTADO DEL EJERCICIO (AHORRO/DESAHORRO)	47,619,945.15	23,204,286.55		
RESULTADOS DE EJERCICIOS ANTERIORES			10,714,068.39	12,637,005.24
<b>TOTAL HACIENDA PUBLICA/ PATRIMONIO GENERADO</b>	<b>47,619,945.15</b>	<b>23,204,286.55</b>	<b>10,714,068.39</b>	<b>12,637,005.24</b>
<b>TOTAL HACIENDA PUBLICA/ PATRIMONIO</b>	<b>47,619,945.15</b>	<b>23,204,286.55</b>	<b>10,714,068.39</b>	<b>12,637,005.24</b>
<b>TOTAL PASIVO Y HACIENDA PUBLICA/ PATRIMONIO</b>	<b>64,457,967.13</b>	<b>27,786,073.96</b>	<b>10,799,789.08</b>	<b>30,963,619.57</b>



PRESIDENTE MUNICIPAL

ERNESTO MARQUEZ GUERRERO

PRESIDENCIA



TESORERA MUNICIPAL

TESORERÍA

C.P. ROSALINDA BARBOSA AMEZCUA



OFICIAL MAYOR

L.A.E. ADOLFO AMEZCUA GOMEZ



**MUNICIPIO DE ARMERIA, COL.**  
**Sistema Integral de Contabilidad Gubernamental**  
**ESTADO DE FLUJOS DE EFECTIVO**  
**DEL 1 DE ENERO AL 31 DE DICIEMBRE DE 2016**

Descripción de la Cuenta	2016 Total	2015 Total
<b>FLUJOS DE EFECTIVO DE LAS ACTIVIDADES DE OPERACION</b>		
<b>ORIGEN</b>	<b><u>142,839,005.10</u></b>	<b><u>111,016,773.72</u></b>
IMPUESTOS	6,335,811.00	6,089,027.26
DERECHOS	7,415,502.33	6,970,835.40
PRODUCTOS DE TIPO CORRIENTE	364,555.69	290,936.99
APROVECHAMIENTOS DE TIPO CORRIENTE	1,482,260.85	2,858,910.46
PARTICIPACIONES Y APORTACIONES	116,776,612.23	94,807,063.61
INGRESOS EXTRAORDINARIOS	10,464,263.00	
<b>APLICACION</b>	<b><u>95,219,059.95</u></b>	<b><u>87,812,487.17</u></b>
SERVICIOS PERSONALES	62,420,805.38	60,503,935.44
MATERIALES Y SUMINISTROS	5,079,595.24	4,865,045.78
SERVICIOS GENERALES	10,861,834.41	10,406,984.03
TRANSFERENCIAS AL RESTO DEL SECTOR PUBLICO	7,278,389.54	4,778,688.94
AYUDAS SOCIALES	542,116.24	536,032.28
PENSIONES Y JUBILACIONES	8,322,475.37	6,072,511.03
INTERESES DE LA DEUDA PUBLICA	713,843.77	649,289.67
<b>FLUJOS NETOS DE EFECTIVO POR ACTIVIDADES DE OPERACION</b>	<b><u>47,619,945.15</u></b>	<b><u>23,204,286.55</u></b>
<b>FLUJOS DE EFECTIVO DE LAS ACTIVIDADES DE INVERSION</b>		
<b>ORIGEN</b>	<b><u>919,255.20</u></b>	<b><u>30,884,693.39</u></b>
BIENES INMUEBLES, INFRAESTRUCTURA Y CONSTRUCCIONES EN PROCESO	239,881.74	19,754,505.89
BIENES MUEBLES	0.00	0.00
OTROS ORIGENES DE INVERSION	679,373.46	11,130,187.50
<b>APLICACION</b>	<b><u>50,400,938.72</u></b>	<b><u>36,281,603.55</u></b>
BIENES INMUEBLES, INFRAESTRUCTURA Y CONSTRUCCIONES EN PROCESO	37,067,439.99	10,507,347.15
BIENES MUEBLES	76,579.87	63,380.00
OTRAS APLICACIONES DE INVERSION	13,256,918.86	25,710,876.40
<b>FLUJOS NETOS DE EFECTIVO POR ACTIVIDADES DE INVERSION</b>	<b><u>-49,481,683.52</u></b>	<b><u>-5,396,910.16</u></b>
<b>FLUJOS DE EFECTIVO DE LAS ACTIVIDADES DE FINANCIAMIENTO</b>		
<b>ORIGEN</b>	<b><u>98,384,518.62</u></b>	<b><u>77,785,088.13</u></b>
ENDEUDAMIENTO NETO	6,308,939.43	283,664.26
- INTERNO	6,308,939.43	283,664.26
- EXTERNO	0.00	0.00
OTROS ORIGENES DE FINANCIAMIENTO	92,075,579.19	77,501,423.87
<b>APLICACION</b>	<b><u>84,829,511.13</u></b>	<b><u>91,466,845.20</u></b>

"BAJO PROTESTA DE DECIR VERDAD DECLARAMOS QUE LOS ESTADOS FINANCIEROS Y SUS NOTAS, SON RAZONABLEMENTE CORRECTOS Y SON RESPONSABILIDAD DEL EMISOR"

Fecha: 28/02/2017 11:04:15 a.m.

Pág.: 1





**MUNICIPIO DE ARMERIA, COL.**  
**Sistema Integral de Contabilidad Gubernamental**  
**ESTADO DE FLUJOS DE EFECTIVO**  
**DEL 1 DE ENERO AL 31 DE DICIEMBRE DE 2016**

Descripción de la Cuenta	2016 Total	2015 Total
<b>SERVICIOS DE LA DEUDA</b>	<b>3,485,687.28</b>	<b>2,481,871.22</b>
- INTERNO	3,485,687.28	2,481,871.22
- EXTERNO	0.00	0.00
<b>OTRAS APLICACIONES DE FINANCIAMIENTO</b>	<b>81,343,823.85</b>	<b>88,984,973.98</b>
<b>FLUJOS NETOS DE EFECTIVO POR ACTIVIDADES DE FINANCIAMIENTO</b>	<b><u>13,555,007.49</u></b>	<b><u>-13,681,757.07</u></b>
<hr/>		
<b>INCREMENTO/DISMINUCION NETA EN EL EFECTIVO Y EQUIVALENTES AL EFECTIVO</b>	<b>11,693,269.12</b>	<b>4,125,619.32</b>
<b>EFFECTIVO Y EQUIVALENTES AL EFECTIVO AL INICIO DEL EJERCICIO</b>	<b>5,298,053.57</b>	<b>1,172,434.25</b>
<b>EFFECTIVO Y EQUIVALENTES AL EFECTIVO AL FINAL DEL EJERCICIO</b>	<b>16,991,322.69</b>	<b>5,298,053.57</b>



PRESIDENTE MUNICIPAL

**PRESIDENCIA**

C. ERNESTO MARQUEZ GUERRERO



TESORERA MUNICIPAL

**TESORERÍA**

C.P. ROSALINDA BARBOSA AMEZCUA



OFICIAL MAYOR

**OFICIALIA MAYOR**

L.A.E. ADOLFO AMEZCUA GOMEZ





H. AYUNTAMIENTO CONSTITUCIONAL  
DE ARMERIA, COLIMA.

# MUNICIPIO DE ARMERÍA COLIMA

## CUENTA PUBLICA ANUAL

# ESTADOS CONSOLIDADOS


# 2016

Cuenta Publica de:

# Armería

Cuenta Publica de:

## COMAPAL DE ARMERÍA





Usr: superadmin  
Rep: rptEstadoSituacionFinanciera

# COMAPAL DE ARMERÍA COLIMA

## Estado de Situación Financiera

Al 31/dic./2016

Fecha y hora de Impresión | 21/feb./2017  
02:15 p. m.

		2016
<b>ACTIVO</b>	<b>ACTIVO CIRCULANTE</b>	
	EFFECTIVO Y EQUIVALENTES	\$15,201,935.40
	DERECHOS A RECIBIR EFECTIVO O EQUIVALENTES	-\$507,235.19
	DERECHOS A RECIBIR BIENES O SERVICIOS	\$15,454,332.42
	<b>Total de Activos Circulantes</b>	\$254,838.17
<b>ACTIVO NO CIRCULANTE</b>	<b>BIENES INMUEBLES, INFRAESTRUCTURA Y CONSTRUCCIONES</b>	
	BIENES INMUEBLES	\$15,201,935.40
	BIENES MUEBLES	\$79,591,936.35
	ACTIVOS INTANGIBLES	\$75,706,662.02
	ACTIVOS DIFERIDOS	\$381,756.12
<b>Total de Activos No Circulantes</b>		\$41,781.38
		\$3,461,736.83
<b>Total de Activos</b>		\$79,591,936.35
		\$94,793,871.75

		2016
<b>PASIVO</b>	<b>PASIVO CIRCULANTE</b>	
	CUENTAS POR PAGAR A CORTO PLAZO	\$61,534,195.02
	OTROS PASIVOS A CORTO PLAZO	\$61,612,891.95
	<b>Total de Pasivos Circulantes</b>	-\$78,696.93
	<b>PASIVO NO CIRCULANTE</b>	\$61,534,195.02
<b>Total de Pasivos</b>		\$0.00
		\$61,534,195.02
<b>HACIENDA PÚBLICA/ PATRIMONIO</b>	<b>HACIENDA PÚBLICA/PATRIMONIO CONTRIBUIDO</b>	
	APORTACIONES	\$4,526,108.08
	<b>HACIENDA PÚBLICA/ PATRIMONIO GENERADO</b>	\$4,526,108.08
	RESULTADOS DEL EJERCICIO (AHORRO/ DESAHORRO)	\$28,733,568.65
	RESULTADOS DE EJERCICIOS ANTERIORES	\$62,270,207.39
<b>EXCESO O INSUFICIENCIA EN LA ACTUALIZACIÓN DE LA HAI</b>		-\$33,536,638.74
		\$0.00

Total Hacienda Pública/Patrimonio

\$33,259,676.73

Total de Pasivo y Hacienda Pública/Patrimonio

\$94,793,871.75

*[Handwritten signatures and stamps are present in this section, including a large circular stamp with the word "marques" and several illegible signatures.]*



Usu: supervisor  
Rep: rptEstadoActividades

**COMAPAL DE ARMERÍA  
COLIMA**  
**Estado de Actividades**  
**Del 01/ene./2016 al 31/dic./2016**

Fecha y hora de Impresión 21/feb./2017  
02:16 p. m.

	<u>2016</u>	<u>2015</u>
INGRESOS Y OTROS BENEFICIOS		
INGRESOS DE GESTIÓN		
DERECHOS	\$13,527,016.38	\$0.00
PRODUCTOS DE TIPO CORRIENTE *	\$13,165,812.30	\$0.00
APROVECHAMIENTOS DE TIPO CORRIENTE	\$357,892.73	\$0.00
PARTICIPACIONES, APORTACIONES, TRANSFERENCIAS, ASIGNACIONES, SUBSIDIOS Y OT	\$3,311.35	\$0.00
PARTICIPACIONES Y APORTACIONES	\$66,951,209.77	\$0.00
OTROS INGRESOS Y BENEFICIOS	\$66,951,209.77	\$0.00
	\$0.00	\$0.00
Total de Ingresos y Otros Beneficios	\$80,478,226.15	\$0.00
GASTOS Y OTRAS PÉRDIDAS		
GASTOS DE FUNCIONAMIENTO		
SERVICIOS PERSONALES	\$18,208,018.76	\$0.00
MATERIALES Y SUMINISTROS	\$9,682,250.86	\$0.00
SERVICIOS GENERALES	\$476,034.21	\$0.00
TRANSFERENCIAS, ASIGNACIONES, SUBSIDIOS Y OTRAS AYUDAS	\$8,049,733.69	\$0.00
PARTICIPACIONES Y APORTACIONES	\$0.00	\$0.00
INTERESES, COMISIONES Y OTROS GASTOS DE LA DEUDA PÚBLICA	\$0.00	\$0.00
OTROS GASTOS Y PÉRDIDAS EXTRAORDINARIAS	\$0.00	\$0.00
INVERSI?N P?BLICA	\$0.00	\$0.00
	\$0.00	\$0.00
Total de Gastos y otras Pérdidas	\$18,208,018.76	\$0.00
Resultado del Ejercicio (Ahorro/Desahorro)	\$62,270,207.39	\$0.00

\*No se incluyen: Utilidades e Intereses. Por cada de...





# COMAPAL DE ARMERÍA COLIMA

## Estado de Variaciones en la Hacienda Pública Del 01/ene/2016 Al 31/dic/2016

Usu: supervisor  
Rep: rptEstadoVariacionHacienda

Fecha y hora de Impresión: 21/feb/2017 02:52 p.m.

Concepto	Hacienda Pública/ Patrimonio Generado		Ajustes por Cambios de Valor	Total*
	Hacienda Pública/ Patrimonio Contribuido	De Ejercicios Anteriores	Del Ejercicio	
RECTIFICACIONES DE RESULTADOS DE EJERCICIOS ANTERIORES				
PATRIMONIO NETO INICIAL AJUSTADO DEL EJERCICIO	\$0.00	\$0.00	\$0.00	\$0.00
APORTACIONES	\$4,526,108.08	\$0.00	\$0.00	\$4,526,108.08
DONACIONES DE CAPITAL	\$4,526,108.08	\$0.00	\$0.00	\$4,526,108.08
ACTUALIZACIÓN DE LA HACIENDA PÚBLICA/PATRIMONIO	\$0.00	\$0.00	\$0.00	\$0.00
VARIACIONES DE LA HACIENDA PÚBLICA/PATRIMONIO NETO DEL EJERCICIO				
RESULTADOS DEL EJERCICIO (AHORRO/ DESAHORRO)	\$0.00	-\$3,375,713.64	-\$3,160,925.10	-\$33,536,638.74
RESULTADOS DE EJERCICIOS ANTERIORES	\$0.00	\$0.00	\$0.00	\$0.00
REVALUOS	\$0.00	-\$30,375,713.64	-\$3,160,925.10	-\$3,160,925.10
RESERVAS	\$0.00	\$0.00	\$0.00	\$0.00
HACIENDA PÚBLICA/PATRIMONIO NETO FINAL DEL EJERCICIO 2015	\$4,526,108.08	\$0.00	\$0.00	\$0.00
CAMBIOS EN LA HACIENDA PÚBLICA/PATRIMONIO NETO DEL EJERCICIO 2016				
APORTACIONES	\$0.00	\$0.00	\$0.00	\$0.00
DONACIONES DE CAPITAL	\$0.00	\$0.00	\$0.00	\$0.00
ACTUALIZACIÓN DE LA HACIENDA PÚBLICA/PATRIMONIO	\$0.00	\$0.00	\$0.00	\$0.00
VARIACIONES DE LA HACIENDA PÚBLICA/PATRIMONIO NETO DEL EJERCICIO 2016				
RESULTADOS DEL EJERCICIO (AHORRO/ DESAHORRO)	\$0.00	-\$3,160,925.10	\$65,431,132.49	\$62,270,207.39
RESULTADOS DE EJERCICIOS ANTERIORES	\$0.00	\$0.00	\$0.00	\$65,431,132.49
REVALUOS	\$0.00	-\$3,160,925.10	\$0.00	-\$3,160,925.10
RESERVAS	\$0.00	\$0.00	\$0.00	\$0.00
SALDO NETO EN LA HACIENDA PÚBLICA/PATRIMONIO 2016	\$4,526,108.08	-\$33,536,638.74	\$62,270,207.39	\$33,259,676.73
*Importe Basados en Saldo Iniciales				



**COMAPAL DE ARMERÍA  
COLIMA**  
**Estado de Cambios en la Situación Financiera**  
**Del 01/ene./2016 Al 31/dic./2016**

Usu: supervisor

Rep: rptEstadoCambiosSituacionFinanciera

Fecha y hora de Impresión | 21/feb./2017  
02:17 p. m.

	<u>Origen*</u>	<u>Aplicación*</u>
<b>ACTIVO</b>		<b>\$68,155,806.84</b>
<u>ACTIVO CIRCULANTE</u>		
EFFECTIVO Y EQUIVALENTES		\$950,701.78
DERECHOS A RECIBIR EFECTIVO O EQUIVALENTES	\$598,164.69	\$1,333,266.67
DERECHOS A RECIBIR BIENES O SERVICIOS		\$215,599.80
<u>ACTIVO NO CIRCULANTE</u>		
BIENES INMUEBLES, INFRAESTRUCTURA Y CONSTRUCCIONES EN PROCESO		\$67,205,105.06
BIENES MUEBLES		\$63,729,778.23
ACTIVOS INTANGIBLES		\$5,800.00
ACTIVOS DIFERIDOS		\$7,790.00
<b>PASIVO</b>	<b>\$5,885,599.45</b>	<b>\$3,461,736.83</b>
<u>PASIVO CIRCULANTE</u>		
CUENTAS POR PAGAR A CORTO PLAZO	\$5,885,599.45	
OTROS PASIVOS A CORTO PLAZO	\$5,885,599.45	
<u>PASIVO NO CIRCULANTE</u>		
<b>HACIENDA PÚBLICA/ PATRIMONIO</b>	<b>\$62,270,207.39</b>	
<u>HACIENDA PÚBLICA/PATRIMONIO CONTRIBUIDO</u>		
APORTACIONES		
<u>HACIENDA PÚBLICA /PATRIMONIO GENERADO</u>		
RESULTADOS DEL EJERCICIO (AHORRO/ DESAHORRO)	\$62,270,207.39	
RESULTADOS DE EJERCICIOS ANTERIORES	\$65,431,132.49	
		\$3,160,925.10
<u>EXCESO O INSUFICIENCIA EN LA ACTUALIZACIÓN DE LA HACIENDA PÚBLICA/ PATRIMONIO</u>		

\*Importe Basados en Saldos Iniciales



# COMAPAL DE ARMERÍA COLIMA

Estado de Flujos de Efectivo  
Del 01/ene/2016 Al 31/dic/2016

Usr: supervisor

Rep: rptEstadoFlujosEfectivo

Fecha y hora de Impresión 21/feb/2017  
02:53 p.m.

Concepto	2016	2015
<b>FLUJOS DE EFECTIVO DE LAS ACTIVIDADES DE OPERACIÓN</b>		
<b>ORIGEN</b>		
IMPUESTOS	\$82,802,339.32	\$0.00
CUOTAS Y APORTACIONES DE SEGURIDAD SOCIAL	\$0.00	\$0.00
CONTRIBUCIONES DE MEJORAS	\$0.00	\$0.00
DERECHOS	\$0.00	\$0.00
PRODUCTOS DE TIPO CORRIENTE	\$13,089,563.70	\$0.00
APROVECHAMIENTOS DE TIPO CORRIENTE	\$357,835.30	\$0.00
INGRESOS POR VENTAS DE BIENES	\$3,311.35	\$0.00
PARTICIPACIONES Y APORTACIONES	\$0.00	\$0.00
TRANSFERENCIAS, ASIGNACIONES, SUBSIDIOS Y OTRA AYUDAS	\$66,910,129.97	\$0.00
OTROS ORÍGENES DE OPERACIÓN	\$0.00	\$0.00
<b>APLICACIÓN</b>	\$2,441,499.00	\$0.00
SERVICIOS PERSONALES	\$16,195,398.95	\$0.00
MATERIALES Y SUMINISTROS	\$8,719,946.52	\$0.00
SERVICIOS GENERALES	\$410,256.57	\$0.00
Transferencias internas y Asignaciones al Sector Público	\$7,065,195.86	\$0.00
Transferencias al resto del sector público	\$0.00	\$0.00
Subsidios y subvenciones	\$0.00	\$0.00
Ayudas sociales	\$0.00	\$0.00
Pensiones y jubilaciones	\$0.00	\$0.00
Transferencias a fideicomisos, mandatos y otros análogos	\$0.00	\$0.00
Transferencias a la Seguridad Social	\$0.00	\$0.00
Donativos	\$0.00	\$0.00
Transferencias al Exterior	\$0.00	\$0.00
Participaciones	\$0.00	\$0.00
Aportaciones	\$0.00	\$0.00
Convenios	\$0.00	\$0.00
OTRAS APLICACIONES DE OPERACIÓN	\$0.00	\$0.00
<b>FLUJOS NETOS DE EFECTIVO POR ACTIVIDADES DE OPERACIÓN</b>	\$66,606,940.37	\$0.00
<b>FLUJOS DE EFECTIVO DE LAS ACTIVIDADES DE INVERSIÓN</b>		
<b>ORIGEN</b>		
BIENES MUEBLES E INMUEBLES, INFRAESTRUCTURA Y CONSTRUCCIONES EN PROCES	\$0.00	\$0.00
BIENES MUEBLES	\$0.00	\$0.00
OTROS ORÍGENES DE INVERSIÓN	\$0.00	\$0.00
<b>APLICACIÓN</b>	\$67,205,105.06	\$0.00
BIENES MUEBLES	\$5,800.00	\$0.00
BIENES INMUEBLES, INFRAESTRUCTURA Y CONSTRUCCIONES EN PROCESO	\$67,191,515.06	\$0.00
OTRAS APLICACIONES DE INVERSIÓN	\$7,790.00	\$0.00
<b>FLUJOS NETOS DE EFECTIVO POR ACTIVIDADES DE INVERSIÓN</b>	-\$67,205,105.06	\$0.00
<b>FLUJO DE EFECTIVO DE LAS ACTIVIDADES DE FINANCIAMIENTO</b>		
<b>ORIGEN</b>		
Endeudamiento interno	\$0.00	\$0.00
Endeudamiento externo	\$0.00	\$0.00
OTROS ORÍGENES DE FINANCIAMIENTO	\$0.00	\$0.00
<b>APLICACIÓN</b>	\$0.00	\$0.00
DEUDA PÚBLICA	\$0.00	\$0.00
OTRAS APLICACIONES DE FINANCIAMIENTO	\$0.00	\$0.00
<b>FLUJOS NETOS DE EFECTIVO POR ACTIVIDADES DE FINANCIAMIENTO</b>	\$0.00	\$0.00
<b>INCREMENTO/DISMINUCIÓN NETA EN EL EFECTIVO Y EQUIVALENTES AL EJERCICIO</b>	-\$598,164.69	\$0.00
EFECTIVO Y EQUIVALENTES AL EFECTIVO AL INICIO DEL EJERCICIO	\$90,929.50	\$0.00
EFECTIVO Y EQUIVALENTES AL EFECTIVO AL FINAL DEL EJERCICIO	-\$507,235.19	\$0.00



Estado de Situación Financiera		INTEGRAL DE LA FAMILIA DEL MUNICIPIO DE ARMERIA, COLIMA	
Al 31/12/2016		2016	2015
<b>ACTIVO</b>			
<b>Activo Circulante</b>			
Efectivo y Equivalentes	283,819	42,489	
Derechos a Recibir Efectivo o Equivalentes	1,737	37	
Derechos a Recibir Bienes o Servicios	0	0	
Inventarios	0	0	
Almacenes	0	0	
Estimación por Pérdida o Deterioro de Activos Circulantes	0	0	
Otros Activos Circulantes	0	0	
<b>Total de Activos Circulantes</b>	<b>285,555</b>	<b>42,526</b>	
<b>Activo No Circulante</b>			
Inversiones Financieras a Largo Plazo	0	0	
Derechos a Recibir Efectivo o Equivalentes a Largo Plazo	0	0	
Bienes Inmuebles, Infraestructura y Construcciones en Proceso	0	0	
Bienes Muebles	0	0	
Activos Intangibles	9,628	0	
Depreciación, Deterioro y Amortización Acumulada de Bienes	0	0	
Activos Diferidos	905,110	905,110	
Estimación por Pérdida o Deterioro de Activos no Circulantes	0	0	
Otros Activos no Circulantes	0	0	
<b>Total de Activos No Circulantes</b>	<b>914,738</b>	<b>905,110</b>	
<b>TOTAL DEL ACTIVO</b>	<b>1,200,293</b>	<b>947,636</b>	
<b>PASIVO</b>			
<b>Pasivo Circulante</b>			
Cuentas por Pagar a Corto Plazo	987,264	771,923	
Documentos por Pagar a Corto Plazo	0	0	
Porción a Corto Plazo de la Deuda Pública a Largo Plazo	0	0	
Títulos y Valores a Corto Plazo	0	0	
Pasivos Diferidos a Corto Plazo	0	0	
Fondos y Bienes de Terceros en Garantía y/o Administración a Corto	0	0	
Provisiones a Corto Plazo	0	0	
Otros Pasivos a Corto Plazo	0	0	
<b>Total de Pasivos Circulantes</b>	<b>987,264</b>	<b>771,923</b>	
<b>Pasivo No Circulante</b>			
Cuentas por Pagar a Largo Plazo	0	0	
Documentos por Pagar a Largo Plazo	0	0	
Deuda Pública a Largo Plazo	0	0	
Pasivos Diferidos a Largo Plazo	0	0	
Fondos y Bienes de Terceros en Garantía y/o en Administración a Largo	0	0	
Provisiones a Largo Plazo	0	0	
<b>Total de Pasivos No Circulantes</b>	<b>0</b>	<b>0</b>	
<b>TOTAL DEL PASIVO</b>	<b>987,264</b>	<b>771,923</b>	
<b>HACIENDA PÚBLICA/ PATRIMONIO</b>			
<b>Hacienda Pública/Patrimonio Contribuido</b>			
Aportaciones	0	0	
Donaciones de Capital	0	0	
Actualización de la Hacienda Pública / Patrimonio	0	0	
<b>Hacienda Pública/Patrimonio Generado</b>			
Resultados del Ejercicio (Ahorro / Desahorro)	77,393	578,405	
Resultados de Ejercicios Anteriores	135,637	-402,693	
Revalúos	0	0	
Reservas	0	0	
Rectificaciones de Resultados de Ejercicios Anteriores	0	0	
<b>Exceso o Insuficiencia en la Actualización de la Hacienda</b>			
Resultado por Posición Monetaria	0	0	
Resultado por Tenencia de Activos no Monetarios	0	0	
<b>TOTAL HACIENDA PÚBLICA/PATRIMONIO</b>	<b>213,030</b>	<b>175,712</b>	
<b>TOTAL DEL PASIVO Y HACIENDA PÚBLICA / PATRIMONIO</b>	<b>1,200,293</b>	<b>947,636</b>	

C. LILIA MARQUEZ SILVA  
DIRECTORA GENERAL

G.P. MA. CONCEPCION CEBRERA NOVELA  
CONTADORA

Estado de Actividades		SISTEMA PARA EL
Del 01/01/2016 al 31/12/2016		DESARROLLO
		2016
<b>INGRESOS Y OTROS BENEFICIOS</b>		
Ingresos de la Gestión		0
Impuestos		0
Cuotas y Aportaciones de Seguridad Social		0
Contribuciones de Mejoras		0
Derechos		0
Productos de Tipo Corriente		0
Aprovechamientos de Tipo Corriente		0
Ingresos por Venta de Bienes y Servicios		0
Ingresos no Comprendidos en las Fracciones de la Ley de Ingresos Causados en Ejercicios Fiscales Anteriores Pendientes de Liquidación o Pago		0
Participaciones, Aportaciones, Transferencias, Asignaciones, Subsidios y Otras Ayudas	4,157,726	
Participaciones y Aportaciones	0	
Transferencias, Asignaciones, Subsidios y Otras ayudas	4,157,726	
Otros Ingresos y Beneficios	0	
Ingresos Financieros	0	
Incremento por Variación de Inventarios	0	
Disminución del Exceso de Estimaciones por Pérdida o Deterioro u Obsolescencia	0	
Disminución del Exceso de Provisiones	0	
Otros Ingresos y Beneficios Varios	0	
<b>Total de Ingresos y Otros Beneficios</b>	<b>4,157,727</b>	<b>0</b>
<b>GASTOS Y OTRAS PÉRDIDAS</b>		
Gastos de Funcionamiento	3,812,472	
Servicios Personales	3,542,813	
Materiales y Suministros	197,235	
Servicios Generales	72,424	
Transferencias, Asignaciones, Subsidios y Otras Ayudas	267,861	
Transferencias Internas y Asignaciones al Sector Público	0	
Transferencias al Resto del Sector Público	0	
Subsidios y Subvenciones	138,169	
Ayudas Sociales	129,692	
Pensiones y Jubilaciones	0	
Transferencias a Fideicomisos, Mandatos y Contratos Análogos	0	
Transferencias a la Seguridad Social	0	
Donativos	0	
Transferencias al Exterior	0	
Participaciones y Aportaciones	0	
Participaciones	0	
Aportaciones	0	
Convenios	0	
Intereses, Comisiones y Otros Gastos de la Deuda Pública	0	
Intereses de la Deuda Pública	0	
Comisiones de la Deuda Pública	0	
Gastos de la Deuda Pública	0	
Costo por Coberturas	0	
Apoyos Financieros	0	
Otros Gastos y Pérdidas Extraordinarias	0	
Estimaciones, Depreciaciones, Deterioros, Obsolescencia y Amortizaciones	0	
Provisiones	0	
Disminución de Inventarios	0	
Aumento por Insuficiencia de Estimaciones por Pérdida o Deterioro y Obsolescencia	0	
Aumento por Insuficiencia de Provisiones	0	
Otros Gastos	0	
Inversión Pública	0	
Inversión Pública no Capitalizable	0	
<b>Total de Gastos y Otras Pérdidas</b>	<b>4,080,333</b>	
<b>Resultados del Ejercicio (Ahorro y Desahorro)</b>		<b>77,393</b>

C. LILIA MARQUEZ SILVA  
DIRECTORA GENERAL

C.P. MA. CONCEPCION CEBRERA NOVELA  
CONTADORA



H. AYUNTAMIENTO CONSTITUCIONAL  
DE ARMERIA, COLIMA.

# MUNICIPIO DE ARMERÍA COLIMA

## CUENTA PUBLICA ANUAL

Cuenta Publica de:

**Sistema para el  
Desarrollo Integral  
de la Familia del  
Municipio de Armería.**

# ESTADOS CONSOLIDADOS

# 2016

Cuenta Publica de:

# Armería





Estado de Flujos de Efectivo Del 01/01/2016 Al 31/12/2016		INTEGRAL DE LA FAMILIA DEL I	
		2016	2015
<b>Flujos de Efectivo de las Actividades de Operación</b>			
<b>Origen</b>		<b>4,157,727</b>	<b>2,944,081</b>
Impuestos		0	0
Cuotas y Aportaciones de Seguridad Social		0	0
Contribuciones de mejoras		0	0
Derechos		0	0
Productos de Tipo Corriente		0	0
Aprovechamientos de Tipo Corriente		0	0
Ingresos por Venta de Bienes y Servicios		0	0
Ingresos no Comprendidos en las Fracciones de la Ley de Ingresos Causados en Ejercicios Fiscales Anteriores Pendientes de Liquidación o Pago		0	0
Participaciones y Aportaciones		0	904,159
Transferencias, Asignaciones y Subsidios y Otras ayudas		4,157,726	2,039,922
Otros Orígenes de Operación		0	0
<b>Aplicación</b>		<b>4,043,325</b>	<b>2,104,178</b>
Servicios Personales		3,534,319	1,796,697
Materiales y Suministros		172,428	40,775
Servicios Generales		68,717	178,170
Transferencias Internas y Asignaciones al Sector Público		0	0
Transferencias al resto del Sector Público		0	0
Subsidios y Subvenciones		138,169	88,536
Ayudas Sociales		129,692	0
Pensiones y Jubilaciones		0	0
Transferencias a Fideicomisos, Mandatos y Contratos Análogos		0	0
Transferencias a la Seguridad Social		0	0
Donativos		0	0
Transferencias al Exterior		0	0
Participaciones		0	0
Aportaciones		0	0
Convenios		0	0
Otros Aplicaciones de Operación		0	0
<b>Flujos Netos de Efectivo por Actividades de Operación</b>		<b>114,402</b>	<b>839,903</b>
<b>Flujos de Efectivo de las Actividades de Inversión</b>			
<b>Origen</b>		<b>0</b>	<b>0</b>
Bienes Inmuebles, Infraestructura y Construcciones en Proceso		0	0
Bienes Muebles		0	0
Otros Orígenes de Inversión		0	0
<b>Aplicación</b>		<b>0</b>	<b>905,110</b>
Bienes Inmuebles, Infraestructura y Construcciones en Proceso		0	905,110
Bienes Muebles		0	0
Otras Aplicaciones de Inversión		0	0
<b>Flujos Netos de Efectivo por Actividades de Inversión</b>		<b>0</b>	<b>-905,110</b>
<b>Flujo de Efectivo de las Actividades de Financiamiento</b>			
<b>Origen</b>		<b>0</b>	<b>0</b>
Endeudamiento Neto		0	0
Interno		0	0
Externo		0	0
Disminución de Activos Financieros		0	0
Incremento de Otros Pasivos		0	0
<b>Aplicación</b>		<b>0</b>	<b>0</b>
Servicios de la Deuda		0	0
Interno		0	0
Externo		0	0
Incremento de Activos Financieros		0	0
Disminución de Otros Pasivos		0	0
<b>Flujos netos de Efectivo por Actividades de Financiamiento</b>		<b>0</b>	<b>0</b>
<b>Incremento/Disminución Neta en el Efectivo y Equivalentes al Efectivo</b>		<b>114,402</b>	<b>-65,207</b>
<b>Efectivo y Equivalentes al Efectivo al Inicio del Ejercicio</b>		<b>42,489</b>	<b>17,899</b>
<b>Efectivo y Equivalentes al Efectivo al final del Ejercicio</b>		<b>156,891</b>	<b>-47,308</b>

C. LILIA MÁRQUEZ SILVA  
DIRECTORA GENERAL

C.P. MA. CONCEPCION CEBRERA NOVELA  
CONTADORA

Estado de Cambios en la Situación Financiera		SISTEMA PARA EL DESARROLLO INTEGRAL DE LA FAMILIA DEL MUNICIPIO DE ARMERIA,	
Del 01/01/2016 al 31/12/2016		Origen	Aplicación
<b>ACTIVO</b>	<b>0</b>		<b>252,658</b>
<b>Activo Circulante</b>	<b>0</b>		<b>243,029</b>
Efectivo y Equivalentes	0		241,329
Derechos a Recibir Efectivo o Equivalentes	0		1,700
Derechos a Recibir Bienes o Servicios	0		0
Inventarios	0		0
Almacenes	0		0
Estimación por Pérdida o Deterioro de Activos Circulantes	0		0
Otros Activos Circulantes	0		0
<b>Activo No Circulante</b>	<b>0</b>		<b>9,628</b>
Inversiones Financieras a Largo Plazo	0		0
Derechos a Recibir Efectivo o Equivalentes a Largo Plazo	0		0
Bienes Inmuebles, Infraestructura y Construcciones en Proceso	0		0
Bienes Muebles	0		0
Activos Intangibles	0		9,628
Depreciación, Deterioro y Amortización Acumulada de Bienes	0		0
Activos Diferidos	0		0
Estimación por Pérdida o Deterioro de Activos no Circulantes	0		0
Otros Activos no Circulantes	0		0
<b>PASIVO</b>	<b>215,340</b>		<b>0</b>
<b>Pasivo Circulante</b>	<b>215,340</b>		<b>0</b>
Cuentas por Pagar a Corto Plazo	215,340		0
Documentos por Pagar a Corto Plazo	0		0
Porción a Corto Plazo de la Deuda Pública a Largo Plazo	0		0
Títulos y Valores a Corto Plazo	0		0
Pasivos Diferidos a Corto Plazo	0		0
Fondos y Bienes de Terceros en Garantía y/o Administración a Corto	0		0
Provisiones a Corto Plazo	0		0
Otros Pasivos a Corto Plazo	0		0
<b>Pasivo No Circulante</b>	<b>0</b>		<b>0</b>
Cuentas por Pagar a Largo Plazo	0		0
Documentos por Pagar a Largo Plazo	0		0
Deuda Pública a Largo Plazo	0		0
Pasivos Diferidos a Largo Plazo	0		0
Fondos y Bienes de Terceros en Garantía y/o en Administración a	0		0
Provisiones a Largo Plazo	0		0
<b>HACIENDA PÚBLICA/ PATRIMONIO</b>	<b>538,330</b>		<b>501,012</b>
<b>Hacienda Pública/Patrimonio Contribuido</b>	<b>0</b>		<b>0</b>
Aportaciones	0		0
Donaciones de Capital	0		0
Actualización de la Hacienda Pública / Patrimonio	0		0
<b>Hacienda Pública/Patrimonio Generado</b>	<b>538,330</b>		<b>501,012</b>
Resultados del Ejercicio (Ahorro / Desahorro)	0		501,012
Resultados de Ejercicios Anteriores	538,330		0
Revalúos	0		0
Reservas	0		0
Rectificaciones de Resultados de Ejercicios Anteriores	0		0
<b>Exceso o Insuficiencia en la Actualización de la Hacienda</b>	<b>0</b>		<b>0</b>
Resultado por Posición Monetaria	0		0
Resultado por Tenencia de Activos no Monetarios	0		0

C. LILIA MARQUEZ SILVA  
DIRECTORA GENERAL

C.P. MA. CONCEPCION CEBRERA NOVELA  
CONTADORA


Cuenta Pública 2016  
Estado de Variación en la Hacienda Pública  
Del 1 de Enero al 31 de Diciembre de 2016  
(pesos)


SISTEMA PARA EL DESARROLLO INTEGRAL DE LA FAMILIA DEL MUNICIPIO DE ARMERIA, COLIMA

Ente Público:

Concepto	Hacienda Pública/Patrimonio Contribuido	Hacienda Pública/Patrimonio Generado de Ejercicios Anteriores	Hacienda Pública/Patrimonio Generado del Ejercicio	Ajustes por Cambios de Valor	TOTAL
<b>Rectificaciones de Resultados de Ejercicios Anteriores</b>	0	0	0	0	0
<b>Patrimonio Neto Inicial Ajustado del Ejercicio</b>	0	0	0	0	0
Aportaciones	0	0	0	0	0
Donaciones de Capital	0	0	0	0	0
Actualización de la Hacienda Pública/Patrimonio	0	0	0	0	0
<b>Variaciones de la Hacienda Pública/Patrimonio Neto del Ejercicio</b>	0	-402,693	578,405	0	175,712
Resultados del Ejercicio (Ahorro/Desahorro)	0	0	578,405	0	578,405
Resultados de Ejercicios Anteriores	0	-402,693	0	0	-402,693
Revalúos	0	0	0	0	0
Reservas	0	0	0	0	0
<b>Hacienda Pública/Patrimonio Neto Final del Ejercicio 2015</b>	0	-402,693	578,405	0	175,712
<b>Cambios en la Hacienda Pública/Patrimonio Neto del Ejercicio 2016</b>	0	0	0	0	0
Aportaciones	0	0	0	0	0
Donaciones de Capital	0	0	0	0	0
Actualización de la Hacienda Pública/Patrimonio	0	0	0	0	0
<b>Variaciones de la Hacienda Pública/Patrimonio Neto del Ejercicio 2016</b>	0	538,330	-501,012	0	37,317
Resultados del Ejercicio (Ahorro/Desahorro)	0	0	-501,012	0	-501,012
Resultados de Ejercicios Anteriores	0	538,330	0	0	538,330
Revalúos	0	0	0	0	0
Reservas	0	0	0	0	0
<b>Saldo Neto en la Hacienda Pública / Patrimonio 2016</b>	0	135,637	77,393	0	213,030

Bajo protesta de decir verdad declaramos que los Estados Financieros y sus Notas son razonablemente correctos y responsabilidad del emisor

  
C. LILIA MARQUEZ SILVA  
DIRECTORA GENERAL

  
C.P. MA. CONCEPCION CEBRERA NOVELA  
CONTADORA





H. AYUNTAMIENTO CONSTITUCIONAL  
DE ARMERÍA, COLIMA.

# MUNICIPIO DE ARMERÍA COLIMA

## CUENTA PUBLICA ANUAL

# ESTADOS CONSOLIDADOS

# 2016

Cuenta Publica de:

# Armería

Cuenta Publica de:

## Centro Ecológico de Cuyutlan "El Tortugario".





CENTRO ECOLÓGICO DE CUYUTLÁN "EL TORTUGARIO"  
COLIMA

Estado de Situación Financiera

Ustr supervisor  
Rep: rptEstadoSituaciónFinanciera

Al 31/dic/2016



Fecha y hora de Impresión  
08/mar/2017 02:05 p.m.

ACTIVO	2016	2015*	PASIVO	2016	2015*
<u>ACTIVO CIRCULANTE</u>			<u>PASIVO CIRCULANTE</u>		
EFFECTIVO Y EQUIVALENTES	\$72,809.30	\$35,434.57	CUENTAS POR PAGAR A CORTO PLAZO	\$673,706.55	\$497,845.57
DERECHOS A RECIBIR BIENES O SERVICIOS	\$37,809.30	\$434.57	Total de Pasivos Circulantes	\$673,706.55	\$497,845.57
Total de Activos Circulantes	\$35,000.00	\$35,000.00	<u>PASIVO NO CIRCULANTE</u>	\$0.00	\$0.00
<u>ACTIVO NO CIRCULANTE</u>			Total de Pasivos	\$673,706.55	\$497,845.57
BIENES MUEBLES	\$72,809.30	\$35,434.57	HACIENDA PÚBLICA/PATRIMONIO		
Total de Activos No Circulantes	\$71,990.00	\$71,990.00	HACIENDA PÚBLICA/PATRIMONIO CONTRIBUIDO		
Total de Activos	\$71,990.00	\$71,990.00	DONACIONES DE CAPITAL	\$52,377.17	\$52,377.17
	\$144,799.30	\$107,424.57	HACIENDA PÚBLICA/PATRIMONIO GENERADO		
			RESULTADOS DEL EJERCICIO (AHORRO/ DESAHORRO)	-\$581,284.42	-\$442,798.17
			RESULTADOS DE EJERCICIOS ANTERIORES	-\$138,486.25	-\$442,798.17
			EXCESO O INSUFICIENCIA EN LA ACTUALIZACIÓN DE LA HACIENDA	-\$442,798.17	\$0.00
				\$0.00	\$0.00
			Total Hacienda Pública/Patrimonio	-\$528,907.25	-\$390,421.00
			Total de Pasivo y Hacienda Pública/Patrimonio	\$144,799.30	\$107,424.57

\*Importa Basados en Saldos Iniciales

CUENTAS DE ORDEN PRESUPUESTARIAS		2016	2015*
LEY DE INGRESOS			
LEY DE INGRESOS ESTIMADA		\$1,275,826.45	\$0.00
LEY DE INGRESOS POR EJECUTAR		\$4,500.00	\$338,799.81
LEY DE INGRESOS DEVENGADA		\$1,271,326.45	\$335,611.85
LEY DE INGRESOS RECAUDADA		\$1,271,326.45	\$540,187.96
PRESUPUESTO DE EGRESOS			
PRESUPUESTO DE EGRESOS APROBADO		\$1,422,121.97	\$0.00
PRESUPUESTO DE EGRESOS POR EJERCER		\$12,309.27	\$1,357,331.82
PRESUPUESTO DE EGRESOS MODIFICADO		\$0.00	\$74,965.35
PRESUPUESTO DE EGRESOS COMPROMETIDO		\$1,409,812.70	\$0.02
PRESUPUESTO DE EGRESOS DEVENGADO		\$1,409,812.70	\$1,252,366.49
PRESUPUESTO DE EGRESOS EJERCIDO		\$1,233,951.72	\$1,252,986.13
PRESUPUESTO DE EGRESOS PAGADO		\$1,233,951.72	\$824,067.23

  
DRA. MARÍA CRUZ RIVERA RODRIGUEZ  
SECRETARIA TECNICA

  
  
C. ERNESTO MÁRQUEZ GUERRERO  
PRESIDENTE MUNICIPAL





CENTRO ECOLÓGICO DE CUYUTLÁN "EL TORTUGARIO"  
COLIMA

Estado de Actividades

Del 01/ene/2016 al 31/dic/2016

Usu: supervisor  
Rep: rptEstadoActividades

Fecha y hora de Impresión 08/mar/2017  
01:56 p.m.

	2016	2015
INGRESOS Y OTROS BENEFICIOS		
INGRESOS DE GESTIÓN	\$1,086,365.05	\$651,653.46
INGRESOS POR VENTA DE BIENES Y SERVICIOS	\$1,086,365.05	\$651,653.46
PARTICIPACIONES, APORTACIONES, TRANSFERENCIAS, ASIGNACIONES, SUBSIDIOS Y OT	\$184,961.40	\$189,134.50
PARTICIPACIONES Y APORTACIONES	\$0.00	\$189,134.50
CONVENIOS	\$0.00	\$189,134.50
TRANSFERENCIAS, ASIGNACIONES, SUBSIDIOS Y OTRAS AYUDAS	\$184,961.40	\$0.00
OTROS INGRESOS Y BENEFICIOS	\$0.00	\$0.00
Total de Ingresos y Otros Beneficios	\$1,271,326.45	\$840,187.96
GASTOS Y OTRAS PÉRDIDAS		
GASTOS DE FUNCIONAMIENTO	\$1,409,812.70	\$1,282,986.13
SERVICIOS PERSONALES	\$1,074,605.06	\$955,512.96
MATERIALES Y SUMINISTROS	\$275,286.21	\$260,023.96
SERVICIOS GENERALES	\$59,921.43	\$67,449.21
TRANSFERENCIAS, ASIGNACIONES, SUBSIDIOS Y OTRAS AYUDAS	\$0.00	\$0.00
PARTICIPACIONES Y APORTACIONES	\$0.00	\$0.00
INTERESES, COMISIONES Y OTROS GASTOS DE LA DEUDA PÚBLICA	\$0.00	\$0.00
OTROS GASTOS Y PÉRDIDAS EXTRAORDINARIAS	\$0.00	\$0.00
INVERSIÓN PÚBLICA	\$0.00	\$0.00
Total de Gastos y otras Pérdidas	\$1,409,812.70	\$1,282,986.13
Resultado del Ejercicio (Ahorro/Desahorro)	-\$138,486.25	-\$442,798.17

DRA. MARIA CRUZ RIVERA RODRIGUEZ

SECRETARIA TECNICA



PRESIDENCIA PRESIDENTE MUNICIPAL



CENTRO ECOLÓGICO DE CUYUTLÁN "EL TORTUGARIO"  
COLIMA

Estado de Variaciones en la Hacienda Pública  
Del 01/ene/2016 Al 31/dic/2016

Fecha y hora de Impresión  
08/mar/2017  
02:10 p.m.

Usr: supervisor  
Rep: rptEstadoVariacionHacienda

Concepto	Hacienda Publica/ Patrimonio Generado		Ajustes por Cambios de Valor	Total
	Hacienda Publica/ Patrimonio Contribuido	De Ejercicios Anteriores		
RECTIFICACIONES DE RESULTADOS DE EJERCICIOS ANTERIORES	\$0.00	\$0.00	\$0.00	\$0.00
PATRIMONIO NETO INICIAL AJUSTADO DEL EJERCICIO	\$52,377.17	\$0.00	\$0.00	\$52,377.17
APORTACIONES	\$0.00	\$0.00	\$0.00	\$0.00
DONACIONES DE CAPITAL	\$52,377.17	\$0.00	\$0.00	\$52,377.17
ACTUALIZACIÓN DE LA HACIENDA PÚBLICA/PATRIMONIO	\$0.00	\$0.00	\$0.00	\$0.00
VARIACIONES DE LA HACIENDA PÚBLICA/PATRIMONIO NETO DEL EJERCICIO	\$0.00	\$0.00	\$0.00	\$0.00
RESULTADOS DEL EJERCICIO (AHORRO/ DESAHORRO)	\$0.00	-\$442,798.17	\$0.00	-\$442,798.17
RESULTADOS DE EJERCICIOS ANTERIORES	\$0.00	\$0.00	\$0.00	\$0.00
REVALÚOS	\$0.00	\$0.00	\$0.00	\$0.00
RESERVAS	\$0.00	\$0.00	\$0.00	\$0.00
HACIENDA PÚBLICA/PATRIMONIO NETO FINAL DEL EJERCICIO 2015	\$52,377.17	-\$442,798.17	\$0.00	-\$390,421.00
CAMBIOS EN LA HACIENDA PÚBLICA/PATRIMONIO NETO DEL EJERCICIO 2016	\$0.00	\$0.00	\$0.00	\$0.00
APORTACIONES	\$0.00	\$0.00	\$0.00	\$0.00
DONACIONES DE CAPITAL	\$0.00	\$0.00	\$0.00	\$0.00
ACTUALIZACIÓN DE LA HACIENDA PÚBLICA/PATRIMONIO	\$0.00	\$0.00	\$0.00	\$0.00
VARIACIONES DE LA HACIENDA PÚBLICA/PATRIMONIO NETO DEL EJERCICIO 2016	\$0.00	-\$442,798.17	\$0.00	-\$442,798.17
RESULTADOS DEL EJERCICIO (AHORRO/ DESAHORRO)	\$0.00	\$0.00	\$0.00	\$0.00
RESULTADOS DE EJERCICIOS ANTERIORES	\$0.00	-\$442,798.17	\$0.00	-\$442,798.17
REVALÚOS	\$0.00	\$0.00	\$0.00	\$0.00
RESERVAS	\$0.00	\$0.00	\$0.00	\$0.00
SALDO NETO EN LA HACIENDA PÚBLICA/PATRIMONIO 2016	\$52,377.17	-\$442,798.17	\$0.00	-\$528,907.25

\*Importe Basados en Saldos Iniciales

Concepto	Hacienda Publica/ Patrimonio Contribuido	Hacienda Publica/ Patrimonio Generado	De Ejercicios Anteriores	Del Ejercicio	Ajustes por Cambios de Valor	Total*
 DRA. MARIA CRUZ RIVERA RODRIGUEZ SECRETARIA TECNICA						
				 ERNESTO MARQUEZ PRESIDENTE MUNICIPAL		





CENTRO ECOLOGICO DE CUYUTLAN "EL TORTUGARIO"  
COLIMA

Estado de Cambios en la Situación Financiera  
Del 01/ene/2016 Al 31/dic/2016

Usu: supervisor  
Rep: rptEstadoCambiosSituacionFinanciera

Fecha y hora de Impresión 08/mar/2017 02:15 p.m.

	Origen*	Aplicación*
ACTIVO		\$37,374.73
<u>ACTIVO CIRCULANTE</u>		\$37,374.73
EFFECTIVO Y EQUIVALENTES		\$37,374.73
DERECHOS A RECIBIR BIENES O SERVICIOS		
<u>ACTIVO NO CIRCULANTE</u>		
BIENES MUEBLES		
PASIVO	\$175,860.98	
<u>PASIVO CIRCULANTE</u>	\$175,860.98	
CUENTAS POR PAGAR A CORTO PLAZO	\$175,860.98	
<u>PASIVO NO CIRCULANTE</u>		
HACIENDA PÚBLICA/ PATRIMONIO		\$138,486.25
<u>HACIENDA PÚBLICA/PATRIMONIO CONTRIBUIDO</u>		
DONACIONES DE CAPITAL		
<u>HACIENDA PÚBLICA /PATRIMONIO GENERADO</u>		\$138,486.25
RESULTADOS DEL EJERCICIO (AHORRO/ DESAHORRO)	\$304,311.92	
RESULTADOS DE EJERCICIOS ANTERIORES		\$442,798.17
<u>EXCESO O INSUFICIENCIA EN LA ACTUALIZACIÓN DE LA HACIENDA PÚBLICA/ PATRIMONIO</u>		

DRA. MARIA CRUZ RIVERA RODRIGUEZ  
SECRETARIA TECNICA

PRESIDENCIA



CENTRO ECOLÓGICO DE CUYUTLÁN "EL TORTUGARIO"  
COLIMA

Estado de Flujos de Efectivo

Del 01/ene/2016 Al 31/dic/2016

Usu: supervisor

Rep: rptEstadoFlujosEfectivo

Fecha y hora de Impresión 08/mar/2017 02:20 p.m.

Concepto

2016

2015

FLUJOS DE EFECTIVO DE LAS ACTIVIDADES DE OPERACIÓN

ORIGEN	\$1,271,326.45	\$840,187.96
INGRESOS POR VENTAS DE BIENES	\$1,086,365.05	\$651,053.46
PARTICIPACIONES Y APORTACIONES	\$0.00	\$189,134.50
TRANSFERENCIAS, ASIGNACIONES, SUBSIDIOS Y OTRA AYUDAS	\$184,961.40	\$0.00
APLICACIÓN	\$1,233,951.72	\$890,190.13
SERVICIOS PERSONALES	\$898,744.08	\$556,594.06
MATERIALES Y SUMINISTROS	\$275,286.21	\$260,023.96
SERVICIOS GENERALES	\$59,921.43	\$67,449.21
OTRAS APLICACIONES DE OPERACIÓN	\$0.00	\$6,121.90
FLUJOS NETOS DE EFECTIVO POR ACTIVIDADES DE OPERACIÓN	\$37,374.73	-\$50,002.17

FLUJOS DE EFECTIVO DE LAS ACTIVIDADES DE INVERSIÓN

FLUJO DE EFECTIVO DE LAS ACTIVIDADES DE FINANCIAMIENTO

INCREMENTO/DISMINUCIÓN NETA EN EL EFECTIVO Y EQUIVALENTES AL EFECTIVO	\$37,374.73	-\$50,002.17
EFECTIVO Y EQUIVALENTES AL EFECTIVO AL INICIO DEL EJERCICIO	\$434.57	\$50,002.17
EFECTIVO Y EQUIVALENTES AL EFECTIVO AL FINAL DEL EJERCICIO	\$37,809.30	\$0.00

DRA. MARIA CRUZ RIVERA RODRIGUEZ

SECRETARIA TECNICA



C. ERNESTO MARQUEZ GUERRERO

PRESIDENCIA

PRESIDENTE MUNICIPAL

