

Municipio de Armería, Colima



Cuenta Pública

Enero 2020



Municipio de Armería, Colima

CONTENIDO

Información Contable ●

- Estado de Actividades
- Estado de Situación Financiera
- Estado de Variación de la Hacienda Pública
- Estado de Cambios en la Situación Financiera
- Estado de Flujos de Efectivo
- Informe Sobre Pasivos Contingentes
- Notas a los Estados Financieros
- Conciliación entre los Ingresos Presupuestarios y los Ingresos Contables
- Conciliación entre los Egresos Presupuestarios y los Gastos Contables
- Estado Analítico del Activo
- Estado Analítico de la Deuda y Otros Pasivos
- Cuenta Económica

Información Presupuestaria ●

Estado Analítico de Ingresos

- Rubro de Ingreso
- Fuente de Financiamiento

Estado Analítico del Presupuesto de Egresos

- Clasificación por Objeto del Gasto
- Clasificación por Tipo de Gasto
- Clasificación Administrativa
- Clasificación Funcional
- Clasificación por Fuente de Financiamiento
- Ubicación Geográfica

Información de Deuda ●

- Endeudamiento Neto
- Intereses de la Deuda

Información Programática ●

- Gasto por Categoría Programática
- Programas y Proyectos

Indicadores de Postura Fiscal ●

Anexos ●

- Balanza de Comprobación

Información Contable





MUNICIPIO DE ARMERIA, COL.
Sistema Integral de Contabilidad Gubernamental
ESTADO DE ACTIVIDADES
DEL 1 DE ENERO AL 31 DE ENERO DE 2020

	2020	2019
INGRESOS		
INGRESOS DE GESTIÓN		
IMPUESTOS	3,403,198.41	2,842,205.01
CUOTAS Y APORTACIONES DE SEGURIDAD SOCIAL	0.00	0.00
CONTRIBUCIONES DE MEJORAS	0.00	0.00
DERECHOS	641,904.42	758,643.49
PRODUCTOS DE TIPO CORRIENTE	42,701.53	23,358.12
APROVECHAMIENTOS DE TIPO CORRIENTE	37,415.96	56,571.18
INGRESOS POR VENTA DE BIENES Y SERVICIOS	0.00	0.00
CONTRIBUCIONES NO COMPRENDIDAS EN LAS FRACCIONES DE LA LEY DE INGRESOS CAUSADAS EN EJERCICIOS FISCALES ANTERIORES PENDIENTES DE LIQUIDACIÓN O PAGO	0.00	0.00
TOTAL INGRESOS DE GESTIÓN	4,125,220.32	3,680,777.80
PARTICIPACIONES, APORTACIONES, TRANSFERENCIAS, ASIGNACIONES, SUBSIDIOS Y OTRAS AYUDAS		
PARTICIPACIONES Y APORTACIONES	5,941,038.81	7,516,420.62
TRANSFERENCIAS, ASIGNACIONES, SUBSIDIOS Y OTRAS AYUDAS	0.00	0.00
TOTAL PARTICIPACIONES, APORTACIONES, TRANSFERENCIAS, ASIGNACIONES, SUBSIDIOS Y OTRAS AYUDAS	5,941,038.81	7,516,420.62
OTROS INGRESOS		
INGRESOS FINANCIEROS	0.00	0.00
BENEFICIOS POR VARIACIÓN DE INVENTARIOS	0.00	0.00
DISMINUCIÓN DE ESTIMACIONES, PROVISIONES Y RESERVAS POR EXCESO	0.00	0.00
OTROS INGRESOS	0.00	0.00
INGRESOS EXTRAORDINARIOS	0.00	0.00
TOTAL OTROS INGRESOS	0.00	0.00
TOTAL INGRESOS	10,066,259.13	11,197,198.42
GASTOS Y OTRAS PÉRDIDAS		
GASTOS DE FUNCIONAMIENTO		
SERVICIOS PERSONALES	4,828,011.48	4,493,747.03
MATERIALES Y SUMINISTROS	24,116.05	49,748.82
SERVICIOS GENERALES	368,444.78	336,108.39
TOTAL GASTOS DE FUNCIONAMIENTO	5,220,572.31	4,879,604.24

"BAJO PROTESTA DE DECIR VERDAD DECLARAMOS QUE LOS ESTADOS FINANCIEROS Y SUS NOTAS, SON RAZONABLEMENTE CORRECTOS Y SON REponsABILIDAD DEL EMISOR"

Fecha: 05/03/2020 09:45:46 a.m.



MUNICIPIO DE ARMERIA, COL.
Sistema Integral de Contabilidad Gubernamental
ESTADO DE ACTIVIDADES
DEL 1 DE ENERO AL 31 DE ENERO DE 2020

	2020	2019
TRANSFERENCIAS, ASIGNACIONES, SUBSIDIOS Y OTRAS AYUDAS		
TRANSFERENCIAS INTERNAS Y ASIGNACIONES AL SECTOR PÚBLICO	0.00	0.00
TRANSFERENCIAS AL RESTO DEL SECTOR PÚBLICO	165,925.78	998,442.00
SUBSIDIOS Y SUBENCIONES	0.00	0.00
AYUDAS SOCIALES	0.00	3,100.00
PENSIONES Y JUBILACIONES	1,030,111.59	681,099.15
TRANSFERENCIAS A FIDEICOMISOS, MANDATOS Y CONTRATOS ANALOGOS.	0.00	0.00
TRANSFERENCIAS A LA SEGURIDAD SOCIAL	0.00	0.00
DONATIVOS	0.00	0.00
TRANSFERENCIAS AL EXTERIOR	0.00	0.00
TOTAL TRANSFERENCIAS, ASIGNACIONES, SUBSIDIOS Y OTRAS AYUDAS	1,196,037.37	1,682,641.15
PARTICIPACIONES Y APORTACIONES		
PARTICIPACIONES	0.00	0.00
APORTACIONES	0.00	0.00
CONVENIOS	0.00	0.00
TOTAL PARTICIPACIONES Y APORTACIONES	0.00	0.00
INTERESES, COMISIONES Y OTROS GASTOS DE LA DEUDA PÚBLICA		
INTERESES DE LA DEUDA PÚBLICA	160,432.30	92,666.17
COMISIONES DE LA DEUDA PÚBLICA	0.00	0.00
GASTOS DE LA DEUDA PÚBLICA	0.00	0.00
COSTO POR CEBERTURAS	0.00	0.00
APOYOS FINANCIEROS	0.00	0.00
TOTAL INTERESES, COMISIONES Y OTROS GASTOS DE LA DEUDA PÚBLICA	160,432.30	92,666.17
OTROS GASTOS Y PÉRDIDAS EXTRAORDINARIAS		
ESTIMACIONES, DEPRECIACIONES, DETERIOROS, OBSOLESCENCIA Y AMORTIZACIONES	0.00	0.00
PROVISIONES	0.00	0.00
DISMINUCION DE INVENTARIOS	0.00	0.00
AUMENTO POR INSUFICIENCIA DE ESTIMACIONES POR PÉRDIDA O DETERIORO U OBSOLESCENCIA	0.00	0.00
AUMENTO POR INSUFICIENCIA DE PROVISIONES	0.00	0.00
OTROS GASTOS	0.00	0.00
TOTAL OTROS GASTOS Y PÉRDIDAS EXTRAORDINARIAS	0.00	0.00
INVERSION PÚBLICA		
INVERSION PÚBLICA NO CAPITALIZABLE	0.00	0.00

"BAJO PROTESTA DE DECIR VERDAD DECLARAMOS QUE LOS ESTADOS FINANCIEROS Y SUS NOTAS, SON RAZONABLEMENTE CORRECTOS Y SON REponsABILIDAD DEL EMISOR"

Fecha: 05/03/2020 09:45:46 a.m.



MUNICIPIO DE ARMERIA, COL.
 Sistema Integral de Contabilidad Gubernamental
ESTADO DE ACTIVIDADES
 DEL 1 DE ENERO AL 31 DE ENERO DE 2020

	2020	2019
TOTAL INVERSION PUBLICA	0.00	0.00
TOTAL GASTOS Y OTRAS PÉRDIDAS	6,577,041.98	6,654,911.56
RESULTADO DEL EJERCICIO (AHORRO/DESAHORRO)	3,489,217.15	4,542,286.86

TESORERO MUNICIPAL

 C.P. MIGUEL ANGEL MONTES GOMEZ

 TESORERÍA

PRESIDENTE MUNICIPAL

 C. SALVADOR BUENO ARCEO

 PRESIDENCIA

OFICIAL MAYOR

 L.E.S. MAT. EFRAÍN BUENROSTRO GARCIA



MUNICIPIO DE ARMERIA, COL.
Sistema Integral de Contabilidad Gubernamental
ESTADO DE SITUACION FINANCIERA
AL 31 DE ENERO DE 2020

	2020	2019		2020	2019
ACTIVO			PASIVO		
ACTIVO CIRCULANTE			PASIVO CIRCULANTE		
EFFECTIVO Y EQUIVALENTES	11,392,224.87	5,836,430.00	CUENTAS POR PAGAR A CORTO PLAZO	35,634,488.90	25,342,936.33
DERECHOS A RECIBIR EFFECTIVO O EQUIVALENTES	59,019,474.10	53,192,377.30	DOCUMENTOS POR PAGAR A CORTO PLAZO	0.00	0.00
DERECHOS A RECIBIR BIENES O SERVICIOS	150,000.00	0.02	PORCIÓN A CORTO PLAZO DE LA DEUDA PÚBLICA A LARGO PLAZO	7,167,254.40	7,684,776.10
INVENTARIOS	0.00	0.00	TÍTULOS Y VALORES A CORTO PLAZO	0.00	0.00
ALMACÉN	0.00	0.00	PASIVOS DIFERIDOS A CORTO PLAZO	0.00	0.00
ESTIMACIÓN POR PÉRDIDAS O DETERIORO DE ACTIVOS CIRCULANTES	0.00	0.00	FONDOS Y BIENES DE TERCEROS EN GARANTÍA Y/O ADMINISTRACIÓN A CORTO PLAZO	766,969.27	766,969.27
OTROS ACTIVOS CIRCULANTES	0.00	0.00	PROVISIONES A CORTO PLAZO	0.00	0.00
TOTAL ACTIVOS CIRCULANTES	70,561,698.97	59,028,807.32	OTROS PASIVOS A CORTO PLAZO	187,314.79	121,742.54
			TOTAL PASIVOS CIRCULANTES	43,756,027.36	33,916,424.24
ACTIVO NO CIRCULANTE			PASIVO NO CIRCULANTE		
INVERSIONES FINANCIERAS A LARGO PLAZO	0.00	0.00	CUENTAS POR PAGAR A LARGO PLAZO	0.00	0.00
DERECHOS A RECIBIR EFFECTIVO O EQUIVALENTES A LARGO PLAZO	0.00	0.00	DOCUMENTOS POR PAGAR A LARGO PLAZO	0.00	0.00
BIENES INMUEBLES, INFRAESTRUCTURA Y CONSTRUCCIONES EN PROCESO	113,721,330.35	109,170,568.26	DEUDA PÚBLICA A LARGO PLAZO	8,959,325.63	9,829,300.73
BIENES MUEBLES	2,190,859.61	1,953,632.51	PASIVOS DIFERIDOS A LARGO PLAZO	0.00	0.00
ACTIVOS INTANGIBLES	0.00	0.00	FONDOS Y BIENES DE TERCEROS EN GARANTÍA Y/O ADMINISTRACIÓN A LARGO	0.00	0.00
DEPRECIACIONES, DETERIORO Y AMORTIZACIONES	0.00	0.00			

"BAJO PROTESTA DE DECIR VERDAD DECLARAMOS QUE LOS ESTADOS FINANCIEROS Y SUS NOTAS, SON RAZONABLEMENTE CORRECTOS Y SON RESPONSABILIDAD DEL EMISOR"



MUNICIPIO DE ARMERIA, COL.
 Sistema Integral de Contabilidad Gubernamental
ESTADO DE SITUACION FINANCIERA
AL 31 DE ENERO DE 2020

	2020	2019		2020	2019
ACUMULADAS DE BIENES			PLAZO		
ACTIVOS DIFERIDOS	10,463,380.58	10,463,380.58	PROVISIONES A LARGO PLAZO	0.00	0.00
ESTIMACIÓN POR PÉRDIDAS O DETERIORO DE ACTIVOS NO CIRCULANTES	0.00	0.00	TOTAL PASIVOS NO CIRCULANTES	8,959,325.63	9,829,300.73
OTROS ACTIVOS NO CIRCULANTES	17,159,729.71	17,159,729.71			
TOTAL ACTIVOS NO CIRCULANTES	143,535,300.25	138,747,311.06	TOTAL DEL PASIVO	52,715,352.99	43,745,724.97
TOTAL DEL ACTIVO	214,096,999.22	197,776,118.38	HACIENDA PUBLICA/ PATRIMONIO		
			HACIENDA PUBLICA/ PATRIMONIO CONTRIBUIDO		
			APORTACIONES	0.00	0.00
			DONACIONES DE CAPITAL	0.00	0.00
			ACTUALIZACIÓN DE LA HACIENDA PÚBLICA/ PATRIMONIO	19,105,487.03	19,105,487.03
			TOTAL HACIENDA PUBLICA/ PATRIMONIO CONTRIBUIDO	19,105,487.03	19,105,487.03
			HACIENDA PUBLICA/ PATRIMONIO GENERADO		
			RESULTADO DEL EJERCICIO (AHORRO/DESAHORRO)	3,489,217.15	4,542,286.86
			RESULTADOS DE EJERCICIOS ANTERIORES	138,786,942.05	130,382,619.52
			REVALÚOS	0.00	0.00
			RESERVAS	0.00	0.00
			RECTIFICACIONES DE RESULTADOS DE EJERCICIOS ANTERIORES	0.00	0.00
			TOTAL HACIENDA	142,276,159.20	134,924,906.38

"BAJO PROTESTA DE DECIR VERDAD DECLARAMOS QUE LOS ESTADOS FINANCIEROS Y SUS NOTAS, SON RAZONABLEMENTE CORRECTOS Y SON RESPONSABILIDAD DEL EMISOR"

Fecha: 05/03/2020 09:45:47 a.m.



MUNICIPIO DE ARMERIA, COL.
 Sistema Integral de Contabilidad Gubernamental
ESTADO DE SITUACION FINANCIERA
AL 31 DE ENERO DE 2020

2020	2019	2020	2019	
		PUBLICA/ PATRIMONIO GENERADO		
		EXCESO O INSUFICIENCIA EN LA ACTUALIZACION DE LA HACIENDA PUBLICA/ PATRIMONIO		
		RESULTADO POR POSICIÓN MONETARIA	0.00	0.00
		RESULTADO POR TENENCIA DE ACTIVOS NO MONETARIOS	0.00	0.00
		TOTAL EXCESO O INSUFICIENCIA EN LA ACTUALIZACION DE LA HACIENDA PUBLICA/ PATRIMONIO	0.00	0.00
		TOTAL HACIENDA PUBLICA/ PATRIMONIO	161,381,646.23	154,030,393.41
		TOTAL DEL PASIVO Y HACIENDA PUBLICA/ PATRIMONIO	214,096,999.22	197,776,118.38

"BAJO PROTESTA DE DECIR VERDAD DECLARAMOS QUE LOS ESTADOS FINANCIEROS Y SUS NOTAS, SON RAZONABLEMENTE CORRECTOS Y SON REPOSABILIDAD DEL EMISOR"

Fecha: 05/03/2020 09:45:47 a.m.



MUNICIPIO DE ARMERIA, COL.
Sistema Integral de Contabilidad Gubernamental
ESTADO DE SITUACION FINANCIERA
AL 31 DE ENERO DE 2020

2020

2019

2020

2019

Nota: Estas firmas corresponden al ESTADO DE SITUACION FINANCIERA

TESORERO MUNICIPAL

C.P. MIGUEL ANGEL MONTES GOMEZ

TESORERÍA

PRESIDENTE MUNICIPAL

C. SALVADOR BUENO ARCEO

PRESIDENCIA

OFICIAL MAYOR

L.E.S. MAT. EFRAÍN BUENROSTRO GARCIA

"BAJO PROTESTA DE DECIR VERDAD DECLARAMOS QUE LOS ESTADOS FINANCIEROS Y SUS NOTAS, SON RAZONABLEMENTE CORRECTOS Y SON REponsABILIDAD DEL EMISOR"

Fecha: 05/03/2020 09:45:47 a.m.



MUNICIPIO DE ARMERIA, COL.
Sistema Integral de Contabilidad Gubernamental
ESTADO DE VARIACION EN LA HACIENDA PUBLICA
DEL 1 DE ENERO AL 31 DE ENERO DE 2020

Concepto	Hacienda Pública/ Patrimonio Contribuido	Hacienda Pública/ Patrimonio Gen. Ejer. Ant.	Hacienda Pública/ Patrimonio Gen. Ejer. Actualización de la	Exceso o Insuficiencia en la	Total
Hacienda Pública / Patrimonio Contribuido Neto 2019	19,105,487.03				19,105,487.03
Aportaciones	0.00				0.00
Donaciones de Capital	0.00				0.00
Actualización de la Hacienda Pública/ Patrimonio	19,105,487.03				19,105,487.03
Hacienda Pública / Patrimonio Generado Neto 2019		130,440,746.34	8,346,195.71		138,786,942.05
Resultados del Ejercicio (Ahorro/DesAhorro)		8,346,195.71			8,346,195.71
Resultados de Ejercicios Anteriores		130,440,746.34			130,440,746.34
Revalúos		0.00			0.00
Reservas		0.00			0.00
Rectificaciones de Resultados de Ejercicios Anteriores		0.00			0.00
Exceso o Insuficiencia en la Actualización de la Hacienda Pública/ Patrimonio Neto 2019				0.00	0.00
Resultados por Posición Monetaria				0.00	0.00
Resultados por Tenencia de Activos no Monetarios				0.00	0.00
Hacienda Pública/ Patrimonio Neto Final 2019	19,105,487.03	130,440,746.34	8,346,195.71	0.00	157,892,429.08
Cambios en la Hacienda Pública/ Patrimonio Contribuido Neto 2020	0.00				0.00
Aportaciones	0.00				0.00
Donaciones de Capital	0.00				0.00
Actualización de la Hacienda Pública/ Patrimonio	0.00				0.00
Variaciones de la Hacienda Pública/ Patrimonio Generado Neto 2020	0.00	3,489,217.15			3,489,217.15
Resultados del Ejercicio (Ahorro/Desahorro)		3,489,217.15			3,489,217.15
Resultados de Ejercicios Anteriores		0.00			0.00
Revalúos		0.00			0.00
Reservas		0.00			0.00
Rectificaciones de Resultados de Ejercicios Anteriores		0.00			0.00



MUNICIPIO DE ARMERIA, COL.
 Sistema Integral de Contabilidad Gubernamental
ESTADO DE VARIACION EN LA HACIENDA PUBLICA
DEL 1 DE ENERO AL 31 DE ENERO DE 2020

Concepto	Hacienda Pública/ Patrimonio Contribuido		Hacienda Pública/ Patrimonio Gen. Ejer. Ant.		Hacienda Pública/ Patrimonio Gen. Ejer. Actualización de la		Exceso o Insuficiencia en la Actualización de la	Total
	Pública/ Patrimonio Contribuido	Pública/ Patrimonio Gen. Ejer. Ant.	Pública/ Patrimonio Gen. Ejer. Ant.	Pública/ Patrimonio Gen. Ejer. Actualización de la	Exceso o Insuficiencia en la Actualización de la	Total		
Cambios en el Exceso o Insuficiencia en la Actualización de la Hacienda Pública/ Patrimonio Neto 2020								
<i>Resultado por Posición Monetaria</i>					0.00		0.00	0.00
<i>Resultado por Tenencia de Activos no Monetarios</i>					0.00		0.00	0.00
Hacienda Pública/ Patrimonio Neto Final 2020	19,105,487.03	130,440,746.34	11,835,412.86		0.00		161,381,646.23	

TESORERO MUNICIPAL

 C.P. MIGUEL ANGEL MONTES GOMEZ

TESORERÍA

PRESIDENTE MUNICIPAL

 C. SALVADOR BUENO ARCEO

PRESIDENCIA

OFICIAL MAYOR

L.E.S. MAT. EFRAIN BUENROSTRO GARCIA




MUNICIPIO DE ARMERIA, COL.
Sistema Integral de Contabilidad Gubernamental
ESTADO DE CAMBIOS EN LA SITUACION FINANCIERA
1 DE ENERO AL 31 DE ENERO DE 2020

	Origen	Aplicación
ACTIVO		
ACTIVO CIRCULANTE		
EFFECTIVO Y EQUIVALENTES	0.00	1,032,429.23
DERECHOS A RECIBIR EFECTIVO O EQUIVALENTES	0.00	10,614.68
DERECHOS A RECIBIR BIENES O SERVICIOS	0.00	150,000.00
INVENTARIOS	0.00	0.00
ALMACÉN	0.00	0.00
ESTIMACIÓN POR PÉRDIDAS O DETERIORO DE ACTIVOS CIRCULANTES	0.00	0.00
OTROS ACTIVOS CIRCULANTES	0.00	0.00
TOTAL ACTIVO CIRCULANTE	0.00	1,193,043.91
ACTIVO NO CIRCULANTE		
INVERSIONES FINANCIERAS A LARGO PLAZO	0.00	0.00
DERECHOS A RECIBIR EFECTIVO O EQUIVALENTES A LARGO PLAZO	0.00	0.00
BIENES INMUEBLES, INFRAESTRUCTURA Y CONSTRUCCIONES EN PROCESO	0.00	0.00
BIENES MUEBLES	0.00	0.00
ACTIVOS INTANGIBLES	0.00	0.00
DEPRECIACIONES, DETERIORO Y AMORTIZACIONES ACUMULADAS DE BIENES	0.00	0.00
ACTIVOS DIFERIDOS	0.00	0.00
ESTIMACIÓN POR PÉRDIDAS O DETERIORO DE ACTIVOS NO CIRCULANTES	0.00	0.00
OTROS ACTIVOS NO CIRCULANTES	0.00	0.00
TOTAL ACTIVO NO CIRCULANTE	0.00	0.00
TOTAL ACTIVO	0.00	1,193,043.91
PASIVO		
PASIVO CIRCULANTE		
CUENTAS POR PAGAR A CORTO PLAZO	0.00	1,629,175.80
DOCUMENTOS POR PAGAR A CORTO PLAZO	0.00	0.00
PORCIÓN A CORTO PLAZO DE LA DEUDA PÚBLICA A LARGO PLAZO	167,254.40	0.00
TÍTULOS Y VALORES A CORTO PLAZO	0.00	0.00
PASIVOS DIFERIDOS A CORTO PLAZO	0.00	0.00
FONDOS Y BIENES DE TERCEROS EN GARANTÍA Y/O ADMINISTRACIÓN A CORTO PLAZO	0.00	0.00
PROVISIONES A CORTO PLAZO	0.00	0.00
OTROS PASIVOS A CORTO PLAZO	0.00	18,508.00

"BAJO PROTESTA DE DECIR VERDAD DECLARAMOS QUE LOS ESTADOS FINANCIEROS Y SUS NOTAS, SON RAZONABLEMENTE CORRECTOS Y SON RESPONSABILIDAD DEL EMISOR"

Fecha: 05/03/2020 09:45:49 a.m.



MUNICIPIO DE ARMERIA, COL.
Sistema Integral de Contabilidad Gubernamental
ESTADO DE CAMBIOS EN LA SITUACION FINANCIERA
1 DE ENERO AL 31 DE ENERO DE 2020

	Origen	Aplicación
TOTAL PASIVO CIRCULANTE	167,254.40	1,647,683.80
PASIVO NO CIRCULANTE		
CUENTAS POR PAGAR A LARGO PLAZO	0.00	0.00
DOCUMENTOS POR PAGAR A LARGO PLAZO	0.00	0.00
DEUDA PÚBLICA A LARGO PLAZO	0.00	815,743.84
PASIVOS DIFERIDOS A LARGO PLAZO	0.00	0.00
FONDOS Y BIENES DE TERCEROS EN GARANTÍA Y/O ADMINISTRACIÓN A LARGO PLAZO	0.00	0.00
PROVISIONES A LARGO PLAZO	0.00	0.00
TOTAL PASIVO NO CIRCULANTE	0.00	815,743.84
TOTAL PASIVO	167,254.40	2,463,427.64
HACIENDA PÚBLICA/ PATRIMONIO		
HACIENDA PÚBLICA/ PATRIMONIO CONTRIBUIDO		
APORTACIONES	0.00	0.00
DONACIONES DE CAPITAL	0.00	0.00
ACTUALIZACIÓN DE LA HACIENDA PÚBLICA/ PATRIMONIO	0.00	0.00
TOTAL HACIENDA PÚBLICA/ PATRIMONIO CONTRIBUIDO	0.00	0.00
HACIENDA PÚBLICA/ PATRIMONIO GENERADO		
RESULTADO DEL EJERCICIO (AHORRO/DESAHORRO)	3,489,217.15	0.00
RESULTADOS DE EJERCICIOS ANTERIORES	0.00	0.00
REVALÚOS	0.00	0.00
RESERVAS	0.00	0.00
RECTIFICACIONES DE RESULTADOS DE EJERCICIOS ANTERIORES	0.00	0.00
TOTAL HACIENDA PÚBLICA/ PATRIMONIO GENERADO	3,489,217.15	0.00
EXCESO O INSUFICIENCIA EN LA ACTUALIZACIÓN DE LA HACIENDA PÚBLICA/ PATRIMONIO		
RESULTADO POR POSICIÓN MONETARIA	0.00	0.00
RESULTADO POR TENENCIA DE ACTIVOS NO MONETARIOS	0.00	0.00
TOTAL EXCESO O INSUFICIENCIA EN LA ACTUALIZACIÓN DE LA HACIENDA PÚBLICA/ PATRIMONIO	0.00	0.00
TOTAL HACIENDA PÚBLICA/ PATRIMONIO	3,489,217.15	0.00



MUNICIPIO DE ARMERIA, COL.
 Sistema Integral de Contabilidad Gubernamental
 ESTADO DE CAMBIOS EN LA SITUACION FINANCIERA
 1 DE ENERO AL 31 DE ENERO DE 2020


Origen	Aplicación
3,656,471.55	2,463,427.64

TOTAL PASIVO Y HACIENDA PUBLICA/ PATRIMONIO


 PRESIDENTE MUNICIPAL
Salvador Bueno A
 C. SALVADOR BUENO ARCEO

TESORERO MUNICIPAL

 C.P. MIGUEL ANGEL MONTES GOMEZ
 TESORERIA

OFICIAL MAYOR

 L.E.S. MAT. EFRAÍN BUENOSTRO GARCIA



MUNICIPIO DE ARMERIA, COL.
Sistema Integral de Contabilidad Gubernamental
ESTADO DE FLUJOS DE EFECTIVO
DEL 1 DE ENERO AL 31 DE ENERO DE 2020

Concepto	2020	2019
FLUJOS DE EFECTIVO DE LAS ACTIVIDADES DE OPERACION		
ORIGEN	10,066,259.13	11,197,198.42
IMPUESTOS	3,403,198.41	2,842,205.01
CUOTAS Y APORTACIONES DE SEGURIDAD SOCIAL	0.00	0.00
CONTRIBUCIONES DE MEJORAS	0.00	0.00
DERECHOS	641,904.42	758,643.49
PRODUCTOS DE TIPO CORRIENTE	42,701.53	23,358.12
APROVECHAMIENTOS DE TIPO CORRIENTE	37,415.96	56,571.18
INGRESOS POR VENTA DE BIENES Y SERVICIOS	0.00	0.00
CONTRIBUCIONES NO COMPRENDIDAS EN LAS FRACCIONES DE LA LEY DE INGRESOS CAUSADAS EN EJERCICIOS FISCALES ANTERIORES	0.00	0.00
PENDIENTES DE LIQUIDACIÓN O PAGO		
PARTICIPACIONES Y APORTACIONES		
TRANSFERENCIAS, ASIGNACIONES, SUBSIDIOS Y OTRAS AYUDAS	5,941,038.81	7,516,420.62
OTROS ORIGENES DE OPERACIÓN	0.00	0.00
APLICACION	6,577,041.98	6,654,911.56
SERVICIOS PERSONALES	4,828,011.48	4,493,747.03
MATERIALES Y SUMINISTROS	24,116.05	49,748.82
SERVICIOS GENERALES	368,444.78	336,108.39
TRANSFERENCIAS INTERNAS Y ASIGNACIONES AL SECTOR PÚBLICO	0.00	0.00
TRANSFERENCIAS AL RESTO DEL SECTOR PÚBLICO	165,925.78	998,442.00
SUBSIDIOS Y SUBENCIONES	0.00	0.00
AYUDAS SOCIALES	0.00	3,100.00
PENSIONES Y JUBILACIONES	1,030,111.59	681,099.15
TRANSFERENCIAS A FIDEICOMISOS, MANDATOS Y CONTRATOS ANALOGOS.	0.00	0.00
TRANSFERENCIAS A LA SEGURIDAD SOCIAL	0.00	0.00
DONATIVOS	0.00	0.00
TRANSFERENCIAS AL EXTERIOR	0.00	0.00
PARTICIPACIONES	0.00	0.00
APORTACIONES	0.00	0.00
CONVENIOS	0.00	0.00
OTRAS APLICACIONES DE OPERACIÓN	160,432.30	92,666.17
FLUJOS NETOS DE EFECTIVO POR ACTIVIDADES DE OPERACION	3,489,217.15	4,542,286.86

"BAJO PROTESTA DE DECIR VERDAD DECLARAMOS QUE LOS ESTADOS FINANCIEROS Y SUS NOTAS, SON RAZONABLEMENTE CORRECTOS Y SON RESPONSABILIDAD DEL EMISOR"

Fecha: 05/03/2020 09:45:51 a.m.



MUNICIPIO DE ARMERIA, COL.
Sistema Integral de Contabilidad Gubernamental
ESTADO DE FLUJOS DE EFECTIVO
DEL 1 DE ENERO AL 31 DE ENERO DE 2020

Concepto	2020	2019
FLUJOS DE EFECTIVO DE LAS ACTIVIDADES DE INVERSION		
ORIGEN		
BIENES INMUEBLES, INFRA ESTRUCTURA Y CONSTRUCCIONES EN PROCESO	0.00	0.06
BIENES MUEBLES	0.00	0.00
OTROS ORIGENES DE INVERSION	0.00	0.06
APLICACION		
BIENES INMUEBLES, INFRA ESTRUCTURA Y CONSTRUCCIONES EN PROCESO	0.00	0.00
BIENES MUEBLES	0.00	0.00
OTRAS APLICACIONES DE INVERSION	0.00	0.00
FLUJOS NETOS DE EFECTIVO POR ACTIVIDADES DE INVERSION	0.00	0.06
FLUJOS DE EFECTIVO DE LAS ACTIVIDADES DE FINANCIAMIENTO		
ORIGEN		
ENDEUDAMIENTO NETO	19,570,315.35	20,318,503.24
- INTERNO	815,743.84	7,727,889.58
- EXTERNO	815,743.84	7,727,889.58
OTROS ORIGENES DE FINANCIAMIENTO	0.00	0.00
APLICACION		
SERVICIOS DE LA DEUDA	18,754,571.51	12,590,613.66
- INTERNO	22,027,103.27	21,297,049.58
- EXTERNO	1,464,233.28	787,332.82
OTRAS APLICACIONES DE FINANCIAMIENTO	0.00	0.00
OTRAS APLICACIONES DE FINANCIAMIENTO	20,562,869.99	20,509,716.76

"BAJO PRÓTESTA DE DECIR VERDAD DECLARAMOS QUE LOS ESTADOS FINANCIEROS Y SUS NOTAS, SON RAZONABLEMENTE CORRECTOS Y SON RESPONSABLEMENTE DEL EMISOR"

Fecha: 05/03/2020 09:45:51 a.m.



MUNICIPIO DE ARMERIA, COL.
 Sistema Integral de Contabilidad Gubernamental
ESTADO DE FLUJOS DE EFECTIVO
DEL 1 DE ENERO AL 31 DE ENERO DE 2020

Concepto	2020	2019
FLUJOS NETOS DE EFECTIVO POR ACTIVIDADES DE FINANCIAMIENTO	-2,456,787.92	-978,546.34
INCREMENTO/DISMINUCION NETA EN EL EFECTIVO Y EQUIVALENTES AL EFECTIVO	1,032,429.23	3,563,740.58
EFFECTIVO Y EQUIVALENTES AL EFECTIVO AL INICIO DEL EJERCICIO	10,359,795.64	2,272,689.42
EFFECTIVO Y EQUIVALENTES AL EFECTIVO AL FINAL DEL EJERCICIO	11,392,224.87	5,836,430.00



TESORERO MUNICIPAL
C.P. MIGUEL ANGEL MONTES GOMEZ

TESORERIA

PRESIDENCIA

OFICIAL MAYOR

L.E.S. MAT. EFRAIN BUENROSTRO GARCIA



MUNICIPIO DE ARMERIA, COL.
Sistema Integral de Contabilidad Gubernamental
CONCILIACION ENTRE LOS INGRESOS PRESUPUESTARIOS Y LOS INGRESOS CONTABLES
DEL 1 DE ENERO AL 31 DE ENERO DE 2020

Clave	Descripción	Importe	Total
1	INGRESOS PRESUPUESTARIOS		10,066,259.13
2	MAS INGRESOS CONTABLES NO PRESUPUESTARIOS		0.00
	<i>Incremento por variación de inventarios</i>	<i>0.00</i>	
	<i>Disminución del exceso de estimaciones por pérdida o deterioro u obsolescencia</i>	<i>0.00</i>	
	<i>Disminución del exceso de provisiones</i>	<i>0.00</i>	
	<i>Otros ingresos y beneficios varios</i>	<i>0.00</i>	
	<i>Otros ingresos contables no presupuestarios</i>	<i>0.00</i>	
3	MENOS INGRESOS PRESUPUESTARIOS NO CONTABLES		0.00
	<i>Productos de capital</i>	<i>0.00</i>	
	<i>Aprovechamientos capital</i>	<i>0.00</i>	
	<i>Ingresos derivados de financiamientos</i>	<i>0.00</i>	
	<i>Otros Ingresos presupuestarios no contables</i>	<i>0.00</i>	
4	INGRESOS CONTABLES (4 = 1 + 2 - 3)		10,066,259.13

DIRECCION DE ATENCION CIUDADANA

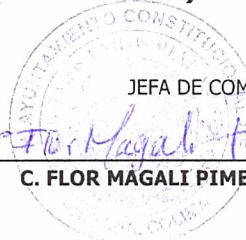
C. ANTONIO DE JESUS MENDOZA CORTES

DIRECCION DE ATENCION
CIUDADANA



MUNICIPIO DE ARMERIA, COL.
Sistema Integral de Contabilidad Gubernamental
CONCILIACION ENTRE LOS EGRESOS PRESUPUESTARIOS Y LOS GASTOS CONTABLES
DEL 1 DE ENERO AL 31 DE ENERO DE 2020

Clave	Descripción	Importe	Total
1	TOTAL DE EGRESOS (PRESUPUESTARIOS)		13,516,404.72
2	MENOS EGRESOS PRESUPUESTARIOS NO CONTABLES		6,939,362.74
	<i>Mobiliario y equipo de administración</i>	0.00	
	<i>Mobiliario y equipo educacional y recreativo</i>	0.00	
	<i>Equipo e instrumental médico y de laboratorio</i>	0.00	
	<i>Vehículos y equipo de transporte</i>	0.00	
	<i>Equipo de defensa y seguridad</i>	0.00	
	<i>Maquinaria, otros equipos y herramientas</i>	0.00	
	<i>Activos biológicos</i>	0.00	
	<i>Bienes inmuebles</i>	0.00	
	<i>Activos intangibles</i>	0.00	
	<i>Obra pública en bienes propios</i>	0.00	
	<i>Acciones y participaciones de capital</i>	0.00	
	<i>Compra de títulos y valores</i>	0.00	
	<i>Inversiones en fideicomisos, mandatos y otros análogos</i>	0.00	
	<i>Provisiones para contingencias y otras erogaciones especiales</i>	0.00	
	<i>Amortización de la deuda pública</i>	648,489.44	
	<i>Adeudos de ejercicios fiscales anteriores (ADEFAS)</i>	6,290,873.30	
	<i>Otros Egresos Presupuestales No Contables</i>	0.00	
3	MAS GASTOS CONTABLES NO PRESUPUESTALES		0.00
	<i>Estimaciones, depreciaciones, deterioros, obsolescencia y amortizaciones</i>	0.00	
	<i>Provisiones</i>	0.00	
	<i>Disminución de inventarios</i>	0.00	
	<i>Aumento por insuficiencia de estimaciones por pérdida o deterioro u obsolescencia</i>	0.00	
	<i>Aumento por insuficiencia de provisiones</i>	0.00	
	<i>Otros Gastos</i>	0.00	
	<i>Otros Gastos Contables No Presupuestales</i>	0.00	
4	TOTAL DE GASTO CONTABLE (4 = 1 - 2 + 3)		6,577,041.98




JEFA DE COMPRAS

Flor Magali Pimentel V.


C. FLOR MÁGALI PIMENTEL VALENCIA

JEFE DE COMPRAS
OFICIALIA MAYOR



MUNICIPIO DE ARMERIA, COL.
Sistema Integral de Contabilidad Gubernamental
ESTADO ANALITICO DEL ACTIVO
DEL 1 DE ENERO AL 31 DE ENERO DE 2020

Concepto	Saldo Inicial	Cargos del Periodo	Abonos del Periodo	Saldo Final	Variación del Periodo
ACTIVO					
ACTIVO CIRCULANTE	69,368,655.06	24,415,030.46	23,221,986.55	70,561,698.97	1,193,043.91
EFFECTIVO Y EQUIVALENTES	10,359,795.64	24,074,697.12	23,042,267.89	11,392,224.87	1,032,429.23
DERECHOS A RECIBIR EFECTIVO O EQUIVALENTES	59,008,859.42	40,333.34	29,718.66	59,019,474.10	10,614.68
DERECHOS A RECIBIR BIENES O SERVICIOS	0.00	300,000.00	150,000.00	150,000.00	150,000.00
INVENTARIOS	0.00	0.00	0.00	0.00	0.00
ALMACÉN	0.00	0.00	0.00	0.00	0.00
ESTIMACIÓN POR PÉRDIDAS O DETERIORO DE ACTIVOS CIRCULANTES	0.00	0.00	0.00	0.00	0.00
OTROS ACTIVOS CIRCULANTES	0.00	0.00	0.00	0.00	0.00
ACTIVO NO CIRCULANTE	143,535,300.25	0.00	0.00	143,535,300.25	0.00
INVERSIONES FINANCIERAS A LARGO PLAZO	0.00	0.00	0.00	0.00	0.00
DERECHOS A RECIBIR EFECTIVO O EQUIVALENTES A LARGO PLAZO	0.00	0.00	0.00	0.00	0.00
BIENES INMUEBLES, INFRAESTRUCTURA Y CONSTRUCCIONES EN PROCESO	113,721,330.35	0.00	0.00	113,721,330.35	0.00
BIENES MUEBLES	2,190,859.61	0.00	0.00	2,190,859.61	0.00
ACTIVOS INTANGIBLES	0.00	0.00	0.00	0.00	0.00
DEPRECIACIONES, DETERIORO Y AMORTIZACIONES ACUMULADAS DE BIENES	0.00	0.00	0.00	0.00	0.00
ACTIVOS DIFERIDOS	10,463,380.58	0.00	0.00	10,463,380.58	0.00
ESTIMACIÓN POR PÉRDIDAS O DETERIORO DE ACTIVOS NO CIRCULANTES	0.00	0.00	0.00	0.00	0.00
OTROS ACTIVOS NO CIRCULANTES	17,159,729.71	0.00	0.00	17,159,729.71	0.00
TOTAL:	212,903,955.31	24,415,030.46	23,221,986.55	214,096,999.22	1,193,043.91



MUNICIPIO DE ARMERIA, COL.
Sistema Integral de Contabilidad Gubernamental
ESTADO ANALITICO DEL ACTIVO
DEL 1 DE ENERO AL 31 DE ENERO DE 2020

Concepto	Saldo Inicial	Cargos del Periodo	Abonos del Periodo	Saldo Final	Variación del Periodo
----------	---------------	--------------------	--------------------	-------------	-----------------------


Nota: Estas firmas corresponden al ESTADO ANALITICO DEL ACTIVO

Salvador Bueno A
C. SALVADOR BUENO ARCEO
PRESIDENCIA

Miguel Angel Montes Gomez
C.P. MIGUEL ANGEL MONTES GOMEZ
TESORERÍA

OFICIAL MAYOR

L.E.S. MAT. EFRAIN BUENROSTRO GARCIA



MUNICIPIO DE ARMERIA, COL.
 Sistema Integral de Contabilidad Gubernamental
ESTADO ANALITICO DE LA DEUDA Y OTROS PASIVOS
DEL 1 DE ENERO AL 31 DE ENERO DE 2020

Denominación de las Deudas	Moneda de Contratación	Institución o País Acreedor	Saldo	
			Inicial del Periodo	Final del Periodo
DEUDA PUBLICA				
Corto Plazo				
Deuda Interna				
<i>Instituciones de Crédito</i>				
CREDITO 12625 ANTICIPO FISM-BANOBRAS 2016	PESOS	MEXICO	0.00	0.00
CREDITO SIMPLE AFIRME NUMERO 1394246	NACIONAL	MEXICO	7,000,000.00	6,416,666.70
CREDITO BANOBRAS 7174	PESOS	MEXICO	0.00	548,600.39
CREDITO BANOBRAS 7208	PESOS	MEXICO	0.00	201,987.31
<i>Títulos y Valores</i>				
<i>Arrendamientos Financieros</i>			0.00	0.00
			0.00	0.00
Deuda Externa				
<i>Organismos Financieros Internacionales</i>			0.00	0.00
<i>Deuda Bilateral</i>			0.00	0.00
<i>Títulos y Valores</i>			0.00	0.00
<i>Arrendamientos Financieros</i>			0.00	0.00
			0.00	0.00
Subtotal Corto Plazo			7,000,000.00	7,167,254.40
Largo Plazo				
Deuda Interna				
<i>Instituciones de Crédito</i>				
CREDITO BANOBRAS 7174	PESOS	MEXICO	0.00	0.00
CREDITO BANOBRAS 7208	PESOS	MEXICO	7,227,467.57	6,631,245.72
<i>Títulos y Valores</i>			2,547,601.90	2,328,079.91
<i>Arrendamientos Financieros</i>			0.00	0.00
			0.00	0.00
Deuda Externa				
<i>Organismos Financieros Internacionales</i>			0.00	0.00
<i>Deuda Bilateral</i>			0.00	0.00
<i>Títulos y Valores</i>			0.00	0.00
<i>Arrendamientos Financieros</i>			0.00	0.00



MUNICIPIO DE ARMERIA, COL.
 Sistema Integral de Contabilidad Gubernamental
 ESTADO ANALITICO DE LA DEUDA Y OTROS PASIVOS
 DEL 1 DE ENERO AL 31 DE ENERO DE 2020

Denominación de las Deudas	Moneda de Contratación	Institución o País Acreedor	Saldo	
			Inicial del Periodo	Final del Periodo

Subtotal Largo Plazo

9,775,069.47 8,959,325.63



Otros Pasivos


38,236,456.76 36,588,772.96

Total Deuda y Otros Pasivos

55,011,526.23 52,715,352.99


 PRESIDENTE MUNICIPAL
Salvador Bueno A
 C. SALVADOR BUENO ARCEO

TESORERO MUNICIPAL

 C.P. MIGUEL ANGEL MONTES GOMEZ

 TESORERIA

OFICIAL MAYOR

 L.E.S. MAT. EFRAIN BUENROSTRO GARCIA



MUNICIPIO DE ARMERIA, COL.
Sistema Integral de Contabilidad Gubernamental
CUENTA ECONOMICA
DEL 1 DE ENERO AL 31 DE ENERO DE 2020

Clave	Descripción	Importe	Total
1	INGRESOS CORRIENTES		10,066,259.13
1-1	INGRESOS DE LA GESTION		
	<i>Impuestos</i>		
	-Impuestos sobre el ingreso, las utilidades y las ganancias del capital	0.00	
	-Impuestos sobre la nómina y la fuerza de trabajo	0.00	
	-Impuestos sobre la propiedad	3,116,961.59	
	-Impuestos sobre la producción, el consumo y las transacciones	188,472.61	
	-Impuestos sobre el comercio y las transacciones/Comercio Exterior	0.00	
	-Impuestos Ecológicos	0.00	
	-Accesorios	97,764.21	
	-Otros Impuestos	0.00	
	<i>Contribuciones a la Seguridad Social</i>	0.00	
	<i>Ingresos no tributarios</i>		
	-Contribución de mejoras	0.00	
	-Derechos	641,904.42	
	-Productos de Tipo Corriente	42,701.53	
	-Aprovechamientos de Tipo Corriente	37,415.96	
	-Otros ingresos no tributarios	0.00	
	<i>Venta de bienes y servicios de las administraciones públicas</i>	0.00	
	<i>Renta de la propiedad</i>		
	-Intereses		
	Internos	0.00	
	Externos	0.00	
	-Dividendos y otros retiros	0.00	
	-Otras	0.00	
	<i>Incremento de existencias</i>	0.00	
	<i>Otros ingresos de la gestión</i>	0.00	
1-2	TRANSFERENCIAS Y ASIGNACIONES CORRIENTES RECIBIDAS		
	<i>Transferencias y Asignaciones Corrientes</i>		
	-Del sector privado	0.00	
	-Del sector público	115,252.00	
	-Del sector externo	0.00	
	<i>Participaciones</i>	5,825,786.81	
	<i>Donaciones corrientes recibidas</i>	0.00	
	<i>Otros ingresos corrientes</i>	0.00	
2	GASTOS CORRIENTES		6,577,041.98
2-1	GASTOS DE CONSUMO		
	<i>Remuneraciones</i>		
	-Sueldos y salarios	4,763,678.33	
	-Contribuciones sociales	64,333.15	
	-Impuestos sobre nóminas	0.00	
	<i>Compra de bienes y servicios</i>	392,560.83	
	<i>Disminución de existencias</i>	0.00	
	<i>Depreciación y Amortización</i>	0.00	
2-2	PRESTACIONES DE SEGURIDAD SOCIAL		
	<i>Jubilaciones</i>	1,030,111.59	
	<i>Pensiones</i>	0.00	
	<i>Otros</i>	0.00	
2-3	GASTOS DE LA PROPIEDAD		
	<i>Intereses</i>		

"BAJO PROTESTA DE DECIR VERDAD DECLARAMOS QUE LOS ESTADOS FINANCIEROS Y SUS NOTAS, SON RAZONABLEMENTE CORRECTOS Y SON RESPONSABILIDAD DEL EMISOR"

Fecha: 05/03/2020 09:45:56 a.m.

Pág.: 23



MUNICIPIO DE ARMERIA, COL.
Sistema Integral de Contabilidad Gubernamental
CUENTA ECONOMICA
DEL 1 DE ENERO AL 31 DE ENERO DE 2020

Clave	Descripción	Importe	Total
	-Internos	160,432.30	
	-Externos	0.00	
	<i>Dividendos y otras rentas distribuidas</i>	0.00	
	<i>Otros gastos de la propiedad</i>	0.00	
2-4	TRANSFERENCIAS Y ASIGNACIONES CORRIENTES OTORGADAS		
	<i>Subsidios y Subvenciones</i>	0.00	
	<i>Transferencias corrientes</i>		
	-Al sector privado	0.00	
	-Al sector público	165,925.78	
	-Al sector externo	0.00	
	<i>Participaciones</i>	0.00	
2-5	OTROS GASTOS CORRIENTES	0.00	
3	RESULTADO ECONOMICO AHORRO/DESAHORRO	0.00	3,489,217.15
4	INGRESOS DE CAPITAL		0.00
4-1	INGRESOS PROPIOS DE CAPITAL		
	<i>Ingresos de Capital de las Administraciones Públicas</i>		
	-Productos de Capital	0.00	
	-Aprovechamientos de Capital	0.00	
	-Otros	0.00	
	<i>Venta de activos fijos, objetos de valor y no producidos</i>	0.00	
	<i>Disminución de existencias</i>	0.00	
	<i>Variación depreciación y amortización acumulada</i>	0.00	
4-2	TRANSFERENCIAS DE CAPITAL RECIBIDAS		
	<i>Transferencias</i>		
	-Al sector privado	0.00	
	-Al sector público	0.00	
	-Al sector externo	0.00	
4-3	RECUPERACION DE ACTIVOS FINANCIEROS (adquiridos con fines de política económica)	0.00	
5	GASTOS DE CAPITAL		0.00
5-1	FORMACION DE CAPITAL		
	<i>Formación de Capital fijo</i>		
	Construcciones en Proceso	0.00	
	Edificios y estructuras	0.00	
	Maquinaria y Equipo	0.00	
	Otros activos fijos	0.00	
	<i>Incremento de existencias</i>	0.00	
	<i>Objetos de valor</i>	0.00	
	<i>Activos no producidos</i>	0.00	
5-2	TRANSFERENCIAS Y ASIGNACIONES DE CAPITAL OTORGADAS		
	<i>Transferencias de Capital</i>		
	-Al sector privado	0.00	
	-Al sector público	0.00	
	-Al sector externo	0.00	
	<i>Participaciones</i>	0.00	
5-3	INVERSION FINANCIERA (con fines de política económica)		
	<i>Acciones y otras participaciones de capital</i>		
	Internos	0.00	

"BAJO PROTESTA DE DECIR VERDAD DECLARAMOS QUE LOS ESTADOS FINANCIEROS Y SUS NOTAS, SON RAZONABLEMENTE CORRECTOS Y SON REPOSABILIDAD DEL EMISOR



MUNICIPIO DE ARMERIA, COL.
Sistema Integral de Contabilidad Gubernamental
CUENTA ECONOMICA
DEL 1 DE ENERO AL 31 DE ENERO DE 2020

Clave	Descripción	Importe	Total
	Externos	0.00	
	<i>Concesión de préstamos</i>		
	Internos	0.00	
	Externos	0.00	
	<i>Títulos y valores representativos de la deuda</i>	<i>0.00</i>	
6	INGRESOS TOTALES (1+4)		10,066,259.13
7	GASTOS TOTALES (2+5)		6,577,041.98
8	GASTO PROGRAMABLE: (2+5-Participaciones-intereses y otros gastos de la deuda)		6,416,609.68
9	RESULTADO FINANCIERO SUPERAVIT/(DEFICIT): (3+4-5)		3,489,217.15
10	RESULTADO PRIMARIO SUPERAVIT/(DEFICIT) PRIMARIO: (9-intereses)		3,328,784.85
11	FUENTES FINANCIERAS		815,743.84
11-1	DISMINUCION DE ACTIVOS FINANCIEROS		
	<i>Disminución de caja y bancos (efectivos y equivalente)</i>	<i>0.00</i>	
	<i>Disminución de cuentas por cobrar</i>	<i>0.00</i>	
	<i>Disminución de documentos por cobrar</i>	<i>0.00</i>	
	<i>Disminución de inversiones financieras de corto plazo</i>	<i>0.00</i>	
	<i>Recuperación de inversiones financieras a largo plazo con fines de liquidez</i>	<i>0.00</i>	
	Acciones y otras participaciones de capital		
	Internos	0.00	
	Externos	0.00	
	Concesión de préstamos		
	Internos	0.00	
	Externos	0.00	
	Títulos y valores representativos de la deuda	0.00	
	<i>Disminución de otros activos financieros</i>	<i>0.00</i>	
11-2	INCREMENTO DE PASIVOS		
	<i>Incremento de cuentas por pagar</i>	<i>0.00</i>	
	<i>Incremento de documentos por pagar</i>	<i>0.00</i>	
	<i>Incremento de otros pasivos de corto plazo</i>	<i>0.00</i>	
	Endeudamiento público		
	Interno		
	Colocación de títulos y valores de la deuda pública interna	815,743.84	
	Obtención de Préstamos internos	0.00	
	Otros	0.00	
	Externo		
	Colocación de títulos y valores de la deuda pública externa	0.00	
	Obtención de Préstamos externos	0.00	
	Otros	0.00	
	<i>Incremento de otros pasivos de largo plazo</i>	<i>0.00</i>	
11-3	INCREMENTO DEL PATRIMONIO	0.00	



MUNICIPIO DE ARMERIA, COL.
Sistema Integral de Contabilidad Gubernamental
CUENTA ECONOMICA
DEL 1 DE ENERO AL 31 DE ENERO DE 2020

Clave	Descripción	Importe	Total
12	APLICACIONES FINANCIERAS (USOS)		4,304,960.99
12-1	INCREMENTO DE ACTIVOS FINANCIEROS		
	<i>Incremento de caja y bancos (efectivos y equivalente)</i>	1,032,429.23	
	<i>Incremento de cuentas por cobrar</i>	10,614.68	
	<i>Incremento de documentos por cobrar</i>	0.00	
	<i>Incremento de inversiones financieras de corto plazo</i>	0.00	
	<i>Inversiones financieras a largo plazo con fines de liquidez</i>		
	Acciones y otras participaciones de capital		
	Internos	0.00	
	Externos	0.00	
	Concesiones de préstamos		
	Internos	0.00	
	Externos	0.00	
	Títulos y Valores representativos de la deuda	0.00	
	Compra de obligaciones negociables	0.00	
	Concesión de préstamos	0.00	
	<i>Incremento de otros activos financieros</i>	150,000.00	
12-2	DISMINUCION DE PASIVOS		
	<i>Disminución de cuentas por pagar</i>	1,629,175.80	
	<i>Disminución de documentos por pagar</i>	0.00	
	<i>Disminución de otros pasivos de corto plazo</i>	18,508.00	
	<i>Amortización de la deuda</i>		
	Interna		
	Amortización de títulos y valores de la deuda pública interna	65,156.14	
	Amortización de préstamos internos	583,333.30	
	Otra	0.00	
	Externa		
	Amortización de títulos y valores de la deuda pública externa	0.00	
	Amortización de préstamos externos	0.00	
	Otra	0.00	
	<i>Disminución de otros pasivos de largo plazo</i>	815,743.84	
12-3	DISMINUCION DE PATRIMONIO		0.00

PRESIDENTE MUNICIPAL

Salvador Bueno Arceo
 C. SALVADOR BUENO ARCEO

TESORERO MUNICIPAL

Miguel Angel Montes Gomez
 C.P. MIGUEL ANGEL MONTES GOMEZ

PRESIDENCIA

OFICIAL MAYOR

Efraín Buenrostro García
 L.E.S. MAT. EFRAIN BUENROSTRO GARCIA

TESORERÍA


OFICINA

Información Presupuestaria



- **Información Presupuestaria**
Estado Analítico de Ingresos





MUNICIPIO DE ARMERIA, COL.
Sistema Integral de Contabilidad Gubernamental
ESTADO ANALITICO DE INGRESOS
DEL 1 DE ENERO AL 31 DE ENERO DE 2020

Análisis por: Clasificación por Rubro de Ingresos

Clave Presupuestaria	Descripción	Est	Ene-Ene	AyR	Ene-Ene	PrM	Ene-Ene	Dev	Ene-Ene	Rec	Ene-Ene	Dif	Ene-Ene
Rubro-Tipo													
1 0	IMPUESTOS		2,568,265.84		0.00		2,568,265.84		3,403,198.41		3,403,198.41		834,932.57
1 1	IMPUESTOS SOBRE LOS INGRESOS		0.00		0.00		0.00		0.00		0.00		0.00
1 2	IMPUESTOS SOBRE EL PATRIMONIO		2,267,545.98		0.00		2,267,545.98		3,116,961.59		3,116,961.59		849,415.61
1 3	IMPUESTOS SOBRE LA PRODUCCIÓN, EL CONSUMO Y LAS TRANSACCIONES		217,183.05		0.00		217,183.05		188,472.61		188,472.61		-28,710.44
1 4	IMPUESTOS AL COMERCIO EXTERIOR		0.00		0.00		0.00		0.00		0.00		0.00
1 5	IMPUESTOS SOBRE NÓMINAS Y ASIMILABLES		0.00		0.00		0.00		0.00		0.00		0.00
1 6	IMPUESTOS ECOLÓGICOS		0.00		0.00		0.00		0.00		0.00		0.00
1 7	ACCESORIOS DE IMPUESTOS		83,536.81		0.00		83,536.81		97,764.21		97,764.21		14,227.40
1 8	OTROS IMPUESTOS		0.00		0.00		0.00		0.00		0.00		0.00
1 9	IMPUESTOS NO COMPRENDIDOS EN LA LEY DE INGRESOS VIGENTE, CAUSADOS EN EJERCICIOS FISCALES ANTERIORES PENDIENTES DE LIQUIDACIÓN O PAGO		0.00		0.00		0.00		0.00		0.00		0.00
2 0	CUOTAS Y APORTACIONES DE SEGURIDAD SOCIAL		0.00		0.00		0.00		0.00		0.00		0.00
2 1	APORTACIONES PARA FONDOS DE VIVIENDA		0.00		0.00		0.00		0.00		0.00		0.00
2 2	CUOTAS PARA LA SEGURIDAD SOCIAL		0.00		0.00		0.00		0.00		0.00		0.00
2 3	CUOTAS DE AHORRO PARA EL RETIRO		0.00		0.00		0.00		0.00		0.00		0.00
2 4	OTRAS CUOTAS Y APORTACIONES PARA LA SEGURIDAD SOCIAL		0.00		0.00		0.00		0.00		0.00		0.00
2 5	ACCESORIOS DE CUOTAS Y APORTACIONES DE SEGURIDAD SOCIAL		0.00		0.00		0.00		0.00		0.00		0.00
3 0	CONTRIBUCIONES DE MEJORAS		0.00		0.00		0.00		0.00		0.00		0.00
3 1	CONTRIBUCIONES DE MEJORAS POR OBRAS PÚBLICAS		0.00		0.00		0.00		0.00		0.00		0.00
3 9	CONTRIBUCIONES DE MEJORAS NO COMPRENDIDAS EN LA LEY DE INGRESOS VIGENTE, CAUSADAS EN EJERCICIOS FISCALES ANTERIORES PENDIENTES DE LIQUIDACIÓN O PAGO		0.00		0.00		0.00		0.00		0.00		0.00
4 0	DERECHOS		598,648.22		0.00		598,648.22		641,904.42		641,904.42		43,256.20
4 1	DERECHOS POR EL USO, GOCE, APROVECHAMIENTO O EXPLOTACIÓN DE BIENES DE DOMINIO PÚBLICO		118,912.12		0.00		118,912.12		133,516.56		133,516.56		14,604.44
4 3	DERECHOS POR PRESTACIÓN DE SERVICIOS		127,436.12		0.00		127,436.12		246,070.06		246,070.06		118,633.94
4 4	OTROS DERECHOS		342,700.89		0.00		342,700.89		248,537.56		248,537.56		-94,163.33
4 5	ACCESORIOS DE DERECHOS		9,599.09		0.00		9,599.09		13,780.24		13,780.24		4,181.15
4 9	DERECHOS NO COMPRENDIDOS EN LA LEY DE INGRESOS VIGENTE, CAUSADOS EN EJERCICIOS FISCALES ANTERIORES PENDIENTES DE LIQUIDACIÓN O PAGO		0.00		0.00		0.00		0.00		0.00		0.00
5 0	PRODUCTOS		40,314.14		0.00		40,314.14		42,701.53		42,701.53		2,387.39
5 1	PRODUCTOS		40,314.14		0.00		40,314.14		42,701.53		42,701.53		2,387.39
5 9	PRODUCTOS NO COMPRENDIDOS EN LA LEY DE INGRESOS VIGENTE, CAUSADOS EN EJERCICIOS FISCALES ANTERIORES PENDIENTES DE LIQUIDACIÓN O PAGO		0.00		0.00		0.00		0.00		0.00		0.00

*BAJO PROTESTA DE DECIR VERDAD DECLARAMOS QUE LOS ESTADOS FINANCIEROS Y SUS NOTAS, SON RAZONABLEMENTE CORRECTOS Y SON RESPONSABLEMENTE DEL EMISOR"

Fecha: 05/03/2020 09:45:59 a.m.

Est: Estimado, AyR: Ampliaciones/Reducciones, PrM: Presupuesto Modificado, Dev: Devengado, Rec: Recaudado, Dif: Diferencia



MUNICIPIO DE ARMERIA, COL.
Sistema Integral de Contabilidad Gubernamental
ESTADO ANALITICO DE INGRESOS
DEL 1 DE ENERO AL 31 DE ENERO DE 2020

Clave Rubro-Tipo	Descripción	Est Ene-Ene	AyR Ene-Ene	PrM Ene-Ene	Dev Ene-Ene	Rec Ene-Ene	Dif Ene-Ene
	CAUSADOS EN EJERCICIOS FISCALES ANTERIORES PENDIENTES DE LIQUIDACIÓN O PAGO						
6 0	APROVECHAMIENTOS	64,365.13	0.00	64,365.13	37,415.96	37,415.96	-26,949.17
6 1	APROVECHAMIENTOS	64,365.13	0.00	64,365.13	37,415.96	37,415.96	-26,949.17
6 2	APROVECHAMIENTOS PATRIMONIALES	0.00	0.00	0.00	0.00	0.00	0.00
6 3	ACCESORIOS DE APROVECHAMIENTOS	0.00	0.00	0.00	0.00	0.00	0.00
6 9	APROVECHAMIENTOS NO COMPRENDIDOS EN LA LEY DE INGRESOS VIGENTE. CAUSADOS EN EJERCICIOS FISCALES ANTERIORES PENDIENTES DE LIQUIDACIÓN O PAGO	0.00	0.00	0.00	0.00	0.00	0.00
7 0	INGRESOS POR VENTA DE BIENES, PRESTACIÓN DE SERVICIOS Y OTROS INGRESOS	0.00	0.00	0.00	0.00	0.00	0.00
7 1	INGRESOS POR VENTA DE BIENES Y PRESTACIÓN DE SERVICIOS DE INSTITUCIONES PÚBLICAS DE SEGURIDAD SOCIAL	0.00	0.00	0.00	0.00	0.00	0.00
7 2	INGRESOS POR VENTA DE BIENES Y PRESTACIÓN DE SERVICIOS DE EMPRESAS PRODUCTIVAS DEL ESTADO	0.00	0.00	0.00	0.00	0.00	0.00
7 3	INGRESOS POR VENTA DE BIENES Y PRESTACIÓN DE SERVICIOS DE ENTIDADES PARAESTATALES Y FIDEICOMISOS NO EMPRESARIALES Y NO FINANCIEROS	0.00	0.00	0.00	0.00	0.00	0.00
7 4	INGRESOS POR VENTA DE BIENES Y PRESTACIÓN DE SERVICIOS DE ENTIDADES PARAESTATALES EMPRESARIALES NO FINANCIERAS CON PARTICIPACIÓN ESTATAL MAYORITARIA	0.00	0.00	0.00	0.00	0.00	0.00
7 5	INGRESOS POR VENTA DE BIENES Y PRESTACIÓN DE SERVICIOS DE ENTIDADES PARAESTATALES EMPRESARIALES FINANCIERAS MONETARIAS CON PARTICIPACIÓN ESTATAL MAYORITARIA	0.00	0.00	0.00	0.00	0.00	0.00
7 6	INGRESOS POR VENTA DE BIENES Y PRESTACIÓN DE SERVICIOS DE ENTIDADES PARAESTATALES EMPRESARIALES FINANCIERAS NO MONETARIAS CON PARTICIPACIÓN ESTATAL MAYORITARIA	0.00	0.00	0.00	0.00	0.00	0.00
7 7	INGRESOS POR VENTA DE BIENES Y PRESTACIÓN DE SERVICIOS DE FIDEICOMISOS FINANCIEROS PÚBLICOS CON PARTICIPACIÓN ESTATAL MAYORITARIA	0.00	0.00	0.00	0.00	0.00	0.00
7 8	INGRESOS POR VENTA DE BIENES Y PRESTACIÓN DE SERVICIOS DE LOS PODERES LEGISLATIVO Y JUDICIAL, Y DE LOS ÓRGANOS AUTÓNOMOS	0.00	0.00	0.00	0.00	0.00	0.00
7 9	OTROS INGRESOS	0.00	0.00	0.00	0.00	0.00	0.00
8 0	PARTICIPACIONES, APORTACIONES, CONVENIOS, INCENTIVOS DERIVADOS DE LA COLABORACIÓN FISCAL Y FONDOS DISTINTOS DE APORTACIONES	9,857,646.55	0.00	9,857,646.55	5,941,038.81	5,941,038.81	-3,916,607.74
8 1	PARTICIPACIONES	5,510,808.86	0.00	5,510,808.86	5,825,786.81	5,825,786.81	314,977.95

BAJO PROTESTA DE DECIR VERDAD DECLARAMOS QUE LOS ESTADOS FINANCIEROS Y SUS NOTAS, SON RAZONABLEMENTE CORRECTOS Y SON RESPONSABILIDAD DEL EMISOR

Fecha: 05/03/2020 09:45:59 a.m.

Est: Estimado, AyR: Ampliaciones/Reducciones, PrM: Presupuesto Modificado, Dev: Devengado, Rec: Recaudado, Dif: Diferencia

Pág.: 30



MUNICIPIO DE ARMERIA, COL.
Sistema Integral de Contabilidad Gubernamental
ESTADO ANALITICO DE INGRESOS
DEL 1 DE ENERO AL 31 DE ENERO DE 2020

Análisis por: Clasificación por Rubro de Ingresos

Clave Presupuestaria	Descripción	Est Ene-Ene	AyR Ene-Ene	PrM Ene-Ene	Dev Ene-Ene	Rec Ene-Ene	Dif Ene-Ene
Rubro-Tipo							
8 2	APORTACIONES	4,301,282.98	0.00	4,301,282.98	0.00	0.00	-4,301,282.98
8 3	CONVENIOS	45,554.71	0.00	45,554.71	115,252.00	115,252.00	69,697.29
8 4	INCENTIVOS DERIVADOS DE LA COLABORACIÓN FISCAL	0.00	0.00	0.00	0.00	0.00	0.00
8 5	FONDOS DISTINTOS DE APORTACIONES	0.00	0.00	0.00	0.00	0.00	0.00
9 0	TRANSFERENCIAS, ASIGNACIONES, SUBSIDIOS Y SUBVENCIONES, Y PENSIONES Y JUBILACIONES	0.00	0.00	0.00	0.00	0.00	0.00
9 1	TRANSFERENCIAS Y ASIGNACIONES	0.00	0.00	0.00	0.00	0.00	0.00
9 3	SUBSIDIOS Y SUBVENCIONES	0.00	0.00	0.00	0.00	0.00	0.00
9 5	PENSIONES Y JUBILACIONES	0.00	0.00	0.00	0.00	0.00	0.00
9 7	TRANSFERENCIAS DEL FONDO MEXICANO DEL PETRÓLEO PARA LA ESTABILIZACIÓN Y EL DESARROLLO	0.00	0.00	0.00	0.00	0.00	0.00
10 0	INGRESOS DERIVADOS DE FINANCIAMIENTOS	0.00	0.00	0.00	0.00	0.00	0.00
10 1	ENDEUDAMIENTO INTERNO	0.00	0.00	0.00	0.00	0.00	0.00
10 2	ENDEUDAMIENTO EXTERNO	0.00	0.00	0.00	0.00	0.00	0.00
10 3	FINANCIAMIENTO INTERNO	0.00	0.00	0.00	0.00	0.00	0.00
TOTAL:		13,129,239.88	0.00	13,129,239.88	10,066,259.13	10,066,259.13	-3,062,980.75

Ingresos excedentes:

-3,062,980.75

"BAJO PROTESTA DE DECIR VERDAD DECLARAMOS QUE LOS ESTADOS FINANCIEROS Y SUS NOTAS, SON RAZONABLEMENTE CORRECTOS Y SON RESPONSABILIDAD DEL EMISOR"

Est: Estimado, AyR: Ampliaciones/Reducciones, PrM: Presupuesto Modificado, Dev: Devengado, Rec: Recaudado, Dif: Diferencia

Fecha: 05/03/2020 09:45:59 a.m.



MUNICIPIO DE ARMERIA, COL.
Sistema Integral de Contabilidad Gubernamental
ESTADO ANALITICO DE INGRESOS
DEL 1 DE ENERO AL 31 DE ENERO DE 2020

Clave Presupuestaria	Descripción	Est	Ene-Ene	AyR	Ene-Ene	PrM	Ene-Ene	Dev	Ene-Ene	Rec	Ene-Ene	Dif	Ene-Ene
Rubro-Tipo													
INGRESOS DEL GOBIERNO													
1 0	IMPUESTOS		2,568,265.84	0.00	2,568,265.84	3,403,198.41	0.00	3,403,198.41	3,403,198.41	3,403,198.41	0.00	834,932.57	
1 1	IMPUESTOS SOBRE LOS INGRESOS		0.00	0.00	0.00	0.00	0.00	0.00	0.00	0.00	0.00	0.00	
1 2	IMPUESTOS SOBRE EL PATRIMONIO		2,267,545.98	0.00	2,267,545.98	3,116,961.59	0.00	3,116,961.59	3,116,961.59	3,116,961.59	0.00	849,415.61	
1 3	IMPUESTOS SOBRE LA PRODUCCIÓN, EL CONSUMO Y LAS TRANSACCIONES		217,183.05	0.00	217,183.05	188,472.61	0.00	188,472.61	188,472.61	188,472.61	0.00	-28,710.44	
1 4	IMPUESTOS AL COMERCIO EXTERIOR		0.00	0.00	0.00	0.00	0.00	0.00	0.00	0.00	0.00	0.00	
1 5	IMPUESTOS SOBRE NÓMINAS Y ASIMILABLES		0.00	0.00	0.00	0.00	0.00	0.00	0.00	0.00	0.00	0.00	
1 6	IMPUESTOS ECOLÓGICOS		0.00	0.00	0.00	0.00	0.00	0.00	0.00	0.00	0.00	0.00	
1 7	ACCESORIOS DE IMPUESTOS		83,536.81	0.00	83,536.81	97,764.21	0.00	97,764.21	97,764.21	97,764.21	0.00	14,227.40	
1 8	OTROS IMPUESTOS		0.00	0.00	0.00	0.00	0.00	0.00	0.00	0.00	0.00	0.00	
1 9	IMPUESTOS NO COMPRENDIDOS EN LA LEY DE INGRESOS VIGENTE, CAUSADOS EN EJERCICIOS FISCALES ANTERIORES PENDIENTES DE LIQUIDACIÓN O PAGO		0.00	0.00	0.00	0.00	0.00	0.00	0.00	0.00	0.00	0.00	
2 0	CUOTAS Y APORTACIONES DE SEGURIDAD SOCIAL		0.00	0.00	0.00	0.00	0.00	0.00	0.00	0.00	0.00	0.00	
2 1	APORTACIONES PARA FONDOS DE VIVIENDA		0.00	0.00	0.00	0.00	0.00	0.00	0.00	0.00	0.00	0.00	
2 2	CUOTAS PARA LA SEGURIDAD SOCIAL		0.00	0.00	0.00	0.00	0.00	0.00	0.00	0.00	0.00	0.00	
2 3	CUOTAS DE AHORRO PARA EL RETIRO		0.00	0.00	0.00	0.00	0.00	0.00	0.00	0.00	0.00	0.00	
2 4	OTRAS CUOTAS Y APORTACIONES PARA LA SEGURIDAD SOCIAL		0.00	0.00	0.00	0.00	0.00	0.00	0.00	0.00	0.00	0.00	
2 5	ACCESORIOS DE CUOTAS Y APORTACIONES DE SEGURIDAD SOCIAL		0.00	0.00	0.00	0.00	0.00	0.00	0.00	0.00	0.00	0.00	
3 0	CONTRIBUCIONES DE MEJORAS		0.00	0.00	0.00	0.00	0.00	0.00	0.00	0.00	0.00	0.00	
3 1	CONTRIBUCIONES DE MEJORAS POR OBRAS PÚBLICAS		0.00	0.00	0.00	0.00	0.00	0.00	0.00	0.00	0.00	0.00	
3 9	CONTRIBUCIONES DE MEJORAS NO COMPRENDIDAS EN LA LEY DE INGRESOS VIGENTE, CAUSADAS EN EJERCICIOS FISCALES ANTERIORES PENDIENTES DE LIQUIDACIÓN O PAGO		0.00	0.00	0.00	0.00	0.00	0.00	0.00	0.00	0.00	0.00	
4 0	DERECHOS		598,648.22	0.00	598,648.22	641,904.42	0.00	641,904.42	641,904.42	641,904.42	0.00	43,256.20	
4 1	DERECHOS POR EL USO, GOCE, APROVECHAMIENTO O EXPLOTACIÓN DE BIENES DE DOMINIO PÚBLICO		118,912.12	0.00	118,912.12	133,516.56	0.00	133,516.56	133,516.56	133,516.56	0.00	14,604.44	
4 3	DERECHOS POR PRESTACIÓN DE SERVICIOS		127,436.12	0.00	127,436.12	246,070.06	0.00	246,070.06	246,070.06	246,070.06	0.00	118,633.94	
4 4	OTROS DERECHOS		342,700.89	0.00	342,700.89	248,537.56	0.00	248,537.56	248,537.56	248,537.56	0.00	-94,163.33	
4 5	ACCESORIOS DE DERECHOS		9,599.09	0.00	9,599.09	13,780.24	0.00	13,780.24	13,780.24	13,780.24	0.00	4,181.15	
4 9	DERECHOS NO COMPRENDIDOS EN LA LEY DE INGRESOS VIGENTE, CAUSADOS EN EJERCICIOS FISCALES ANTERIORES PENDIENTES DE LIQUIDACIÓN O PAGO		0.00	0.00	0.00	0.00	0.00	0.00	0.00	0.00	0.00	0.00	
5 0	PRODUCTOS		40,314.14	0.00	40,314.14	42,701.53	0.00	42,701.53	42,701.53	42,701.53	0.00	2,387.39	

*BAJO PROTESTA DE DECIR VERDAD DECLARAMOS QUE LOS ESTADOS FINANCIEROS Y SUS NOTAS, SON RAZONABLEMENTE CORRECTOS Y SON RESPONSABILIDAD DEL EMISOR"

Est: Estimado, AyR: Ampliaciones/Reducciones, PrM: Presupuesto Modificado, Dev: Devengado, Rec: Recaudado, Dif: Diferencia

Fecha: 05/03/2020 09:46:01 a.m.



MUNICIPIO DE ARMERIA, COL.
Sistema Integral de Contabilidad Gubernamental
ESTADO ANALITICO DE INGRESOS
DEL 1 DE ENERO AL 31 DE ENERO DE 2020

Análisis por: Fuente de Financiamiento

Clave Presupuestaria	Descripción	Est	Ene-Ene	AyR	Ene-Ene	PrM	Ene-Ene	Dev	Ene-Ene	Rec	Ene-Ene	Dif	Ene-Ene
Rubro-Tipo													
5 1	PRODUCTOS		40,314.14	0.00	0.00		40,314.14		42,701.53		42,701.53		2,387.39
5 9	PRODUCTOS NO COMPRENDIDOS EN LA LEY DE INGRESOS VIGENTE, CAUSADOS EN EJERCICIOS FISCALES ANTERIORES PENDIENTES DE LIQUIDACIÓN O PAGO		0.00	0.00	0.00		0.00		0.00		0.00		0.00
6 0	APROVECHAMIENTOS		64,365.13	0.00	0.00		64,365.13		37,415.96		37,415.96		-26,949.17
6 1	APROVECHAMIENTOS		64,365.13	0.00	0.00		64,365.13		37,415.96		37,415.96		-26,949.17
6 2	APROVECHAMIENTOS PATRIMONIALES		0.00	0.00	0.00		0.00		0.00		0.00		0.00
6 3	ACCESORIOS DE APROVECHAMIENTOS		0.00	0.00	0.00		0.00		0.00		0.00		0.00
6 9	APROVECHAMIENTOS NO COMPRENDIDOS EN LA LEY DE INGRESOS VIGENTE; CAUSADOS EN EJERCICIOS FISCALES ANTERIORES PENDIENTES DE LIQUIDACIÓN O PAGO		0.00	0.00	0.00		0.00		0.00		0.00		0.00
7 0	INGRESOS POR VENTA DE BIENES, PRESTACIÓN DE SERVICIOS Y OTROS INGRESOS		0.00	0.00	0.00		0.00		0.00		0.00		0.00
7 1	INGRESOS POR VENTA DE BIENES Y PRESTACIÓN DE SERVICIOS DE INSTITUCIONES PÚBLICAS DE SEGURIDAD SOCIAL		0.00	0.00	0.00		0.00		0.00		0.00		0.00
7 2	INGRESOS POR VENTA DE BIENES Y PRESTACIÓN DE SERVICIOS DE EMPRESAS PRODUCTIVAS DEL ESTADO		0.00	0.00	0.00		0.00		0.00		0.00		0.00
7 3	INGRESOS POR VENTA DE BIENES Y PRESTACIÓN DE SERVICIOS DE ENTIDADES PARAESTATALES Y FIDEICOMISOS NO EMPRESARIALES Y NO FINANCIEROS		0.00	0.00	0.00		0.00		0.00		0.00		0.00
7 4	INGRESOS POR VENTA DE BIENES Y PRESTACIÓN DE SERVICIOS DE ENTIDADES PARAESTATALES EMPRESARIALES NO FINANCIERAS CON PARTICIPACIÓN ESTATAL MAYORITARIA		0.00	0.00	0.00		0.00		0.00		0.00		0.00
7 5	INGRESOS POR VENTA DE BIENES Y PRESTACIÓN DE SERVICIOS DE ENTIDADES PARAESTATALES EMPRESARIALES FINANCIERAS MONETARIAS CON PARTICIPACIÓN ESTATAL MAYORITARIA		0.00	0.00	0.00		0.00		0.00		0.00		0.00
7 6	INGRESOS POR VENTA DE BIENES Y PRESTACIÓN DE SERVICIOS DE ENTIDADES PARAESTATALES EMPRESARIALES FINANCIERAS NO MONETARIAS CON PARTICIPACIÓN ESTATAL MAYORITARIA		0.00	0.00	0.00		0.00		0.00		0.00		0.00
7 7	INGRESOS POR VENTA DE BIENES Y PRESTACIÓN DE SERVICIOS DE FIDEICOMISOS FINANCIEROS PÚBLICOS CON PARTICIPACIÓN ESTATAL MAYORITARIA		0.00	0.00	0.00		0.00		0.00		0.00		0.00
7 8	INGRESOS POR VENTA DE BIENES Y PRESTACIÓN DE SERVICIOS DE LOS PODERES LEGISLATIVO Y JUDICIAL, Y DE LOS ÓRGANOS AUTÓNOMOS		0.00	0.00	0.00		0.00		0.00		0.00		0.00
7 9	OTROS INGRESOS		0.00	0.00	0.00		0.00		0.00		0.00		0.00
8 0	PARTICIPACIONES, APORTACIONES, CONVENIOS, INCENTIVOS DERIVADOS DE LA COLABORACIÓN FISCAL Y FONDOS DISTINTOS DE APORTACIONES		9,857,646.55	0.00	0.00		9,857,646.55		5,941,038.81		5,941,038.81		-3,916,607.74

BAJO PROTESTA DE DECIR VERDAD DECLARAMOS QUE LOS ESTADOS FINANCIEROS Y SUS NOTAS, SON RAZONABLEMENTE CORRECTOS Y SON REPOSIBILIDAD DEL EMISOR

Fecha: 05/03/2020 09:46:01 a.m.

Est: Estimado, AyR: Ampliaciones/Reducciones, PrM: Presupuesto Modificado, Dev: Devengado, Rec: Recaudado, Dif: Diferencia



MUNICIPIO DE ARMERIA, COL.
Sistema Integral de Contabilidad Gubernamental
ESTADO ANALITICO DE INGRESOS
DEL 1 DE ENERO AL 31 DE ENERO DE 2020

Análisis por: Fuente de Financiamiento

Clave Presupuestaria	Descripción	Est Ene-Ene	AyR Ene-Ene	PrM Ene-Ene	Dev Ene-Ene	Rec Ene-Ene	Dif Ene-Ene
8 1	PARTICIPACIONES	5,510,808.86	0.00	5,510,808.86	5,825,786.81	5,825,786.81	314,977.95
8 2	APORTACIONES	4,301,282.98	0.00	4,301,282.98	0.00	0.00	-4,301,282.98
8 3	CONVENIOS	45,554.71	0.00	45,554.71	115,252.00	115,252.00	69,697.29
8 4	INCENTIVOS DERIVADOS DE LA COLABORACIÓN FISCAL	0.00	0.00	0.00	0.00	0.00	0.00
8 5	FONDOS DISTINTOS DE APORTACIONES	0.00	0.00	0.00	0.00	0.00	0.00
9 0	TRANSFERENCIAS, ASIGNACIONES, SUBSIDIOS Y SUBVENCIONES, Y PENSIONES Y JUBILACIONES	0.00	0.00	0.00	0.00	0.00	0.00
9 1	TRANSFERENCIAS Y ASIGNACIONES	0.00	0.00	0.00	0.00	0.00	0.00
9 3	SUBSIDIOS Y SUBVENCIONES	0.00	0.00	0.00	0.00	0.00	0.00
9 5	PENSIONES Y JUBILACIONES	0.00	0.00	0.00	0.00	0.00	0.00
9 7	TRANSFERENCIAS DEL FONDO MEXICANO DEL PETRÓLEO PARA LA ESTABILIZACIÓN Y EL DESARROLLO	0.00	0.00	0.00	0.00	0.00	0.00
10 0	INGRESOS DERIVADOS DE FINANCIAMIENTOS	0.00	0.00	0.00	0.00	0.00	0.00
10 1	ENDEUDAMIENTO INTERNO	0.00	0.00	0.00	0.00	0.00	0.00
10 2	ENDEUDAMIENTO EXTERNO	0.00	0.00	0.00	0.00	0.00	0.00
10 3	FINANCIAMIENTO INTERNO	0.00	0.00	0.00	0.00	0.00	0.00
SUBTOTAL:		13,129,239.88	0.00	13,129,239.88	10,066,259.13	10,066,259.13	-3,062,980.75
TOTAL:		13,129,239.88	0.00	13,129,239.88	10,066,259.13	10,066,259.13	-3,062,980.75
Ingresos excedentes:							-3,062,980.75

"BAJO PROTESTA DE DECIR VERDAD DECLARAMOS QUE LOS ESTADOS FINANCIEROS Y SUS NOTAS, SON RAZONABLEMENTE CORRECTOS Y SON REPOSABILIDAD DEL EMISOR"

Fecha: 05/03/2020 09:46:01 a.m.

Est: Estimado, AyR: Ampliaciones/Reducciones, PrM: Presupuesto Modificado, Dev: Devengado, Rec: Recaudado, Dif: Diferencia



MUNICIPIO DE ARMERIA, COL.
Sistema Integral de Contabilidad Gubernamental
ESTADO ANALITICO DE INGRESOS
DEL 1 DE ENERO AL 31 DE ENERO DE 2020

Análisis por: Clasificación por Rubro de Ingresos

Clave Presupuestaria	Descripción	Est	Ene-Ene	AyR	Ene-Ene	PtM	Ene-Ene	Dev	Ene-Ene	Rec	Ene-Ene	Dif	Ene-Ene
Rubro-Tipo-Clase-Conc													
01 IMPUESTOS		2,568,265.84	0.00		2,568,265.84		3,403,198.41		3,403,198.41		3,403,198.41		834,932.57
02 IMPUESTOS SOBRE EL PATRIMONIO		2,267,545.98	0.00		2,267,545.98		3,116,961.59		3,116,961.59		3,116,961.59		849,415.61
01 IMPUESTO PREDIAL		2,267,545.98	0.00		2,267,545.98		3,116,961.59		3,116,961.59		3,116,961.59		849,415.61
01 IMPUESTO PREDIAL URBANO EDIFICADO		2,301,617.16	0.00		2,301,617.16		3,007,278.55		3,007,278.55		3,007,278.55		705,661.39
02 IMPUESTO PREDIAL URBANO NO EDIFICADO		126,696.31	0.00		126,696.31		158,002.98		158,002.98		158,002.98		31,306.67
03 IMPUESTO PREDIAL RÚSTICO		294,603.89	0.00		294,603.89		551,725.86		551,725.86		551,725.86		257,121.97
04 IMPUESTO PREDIAL PARCELAS		73,012.31	0.00		73,012.31		94,887.54		94,887.54		94,887.54		21,875.23
06 DESCUENTOS Y BONIFICACIONES POR PRONTO PAGO		-311,644.70	0.00		-311,644.70		-401,230.30		-401,230.30		-401,230.30		-89,585.60
07 DESCUENTOS Y BONIFICACIONES JUBILADOS Y PENSIONADOS		-216,738.99	0.00		-216,738.99		-293,703.04		-293,703.04		-293,703.04		-76,964.05
03 IMPUESTOS SOBRE LA PRODUCCIÓN, EL CONSUMO Y LAS TRANSACCIONES		217,183.05	0.00		217,183.05		188,472.61		188,472.61		188,472.61		-28,710.44
01 IMPUESTO SOBRE TRANSMISIONES PATRIMONIALES		217,183.05	0.00		217,183.05		188,472.61		188,472.61		188,472.61		-28,710.44
07 ACCESORIOS DE IMPUESTOS		83,536.81	0.00		83,536.81		97,764.21		97,764.21		97,764.21		14,227.40
01 ACCESORIOS DE IMPUESTO PREDIAL		83,224.19	0.00		83,224.19		97,764.21		97,764.21		97,764.21		14,540.02
01 GASTOS DE EJECUCIÓN		9,840.19	0.00		9,840.19		5,586.76		5,586.76		5,586.76		-4,253.43
02 MULTAS		33,488.43	0.00		33,488.43		28,567.34		28,567.34		28,567.34		-4,921.09
03 RECARGOS		39,895.57	0.00		39,895.57		63,610.11		63,610.11		63,610.11		23,714.54
03 ACCESORIOS DEL IMP. SOBRE TRANSM. PATRIMONIAL		312.62	0.00		312.62		0.00		0.00		0.00		-312.62
03 RECARGOS		312.62	0.00		312.62		0.00		0.00		0.00		-312.62
04 DERECHOS		598,648.22	0.00		598,648.22		641,904.42		641,904.42		641,904.42		43,256.20
01 DERECHOS POR EL USO, GOCE, APROVECHAMIENTO O EXPLOTACIÓN DE BIENES DE DOMINIO PÚBLICO		118,912.12	0.00		118,912.12		133,516.56		133,516.56		133,516.56		14,604.44
01 USO DE VÍAS Y ÁREAS PÚBLICAS		118,912.12	0.00		118,912.12		133,516.56		133,516.56		133,516.56		14,604.44
01 ESTACIONAMIENTO AUTOMÓVILES DE SITIO		4,123.68	0.00		4,123.68		10,054.43		10,054.43		10,054.43		5,930.75
04 ESTACIONAMIENTO PÚBLICO DE PROPIEDAD MUNICIPAL		34,212.71	0.00		34,212.71		0.00		0.00		0.00		-34,212.71
06 USO PARA PUESTOS FIJOS, SEMIFIJOS, AMBULANTES Y TIANGUIS		80,575.73	0.00		80,575.73		123,462.13		123,462.13		123,462.13		42,886.40
03 DERECHOS POR PRESTACIÓN DE SERVICIOS		127,436.12	0.00		127,436.12		246,070.06		246,070.06		246,070.06		118,633.94
02 ALUMBRADO PÚBLICO		14,180.57	0.00		14,180.57		107,228.34		107,228.34		107,228.34		93,047.77
02 RECAUDACION TESORERIA		14,180.57	0.00		14,180.57		107,228.34		107,228.34		107,228.34		93,047.77
03 ASEO PÚBLICO		5,852.77	0.00		5,852.77		0.00		0.00		0.00		-5,852.77
04 CEMENTERIOS		85,382.10	0.00		85,382.10		115,214.09		115,214.09		115,214.09		29,831.99
05 RASTRO		22,020.68	0.00		22,020.68		22,917.91		22,917.91		22,917.91		897.23
06 SEGURIDAD PÚBLICA		0.00	0.00		0.00		709.72		709.72		709.72		709.72
04 OTROS DERECHOS		342,700.89	0.00		342,700.89		248,537.56		248,537.56		248,537.56		-94,163.33
01 LICENCIAS, PERMISOS, AUTORIZACIONES Y REFERENDOS		23,753.73	0.00		23,753.73		18,893.71		18,893.71		18,893.71		-4,860.02
01 PERMISOS DE CONSTRUCCIÓN		3,187.80	0.00		3,187.80		1,034.16		1,034.16		1,034.16		-2,153.64
03 PERMISO PARA DEMOLICIÓN		2,423.56	0.00		2,423.56		975.86		975.86		975.86		-1,447.70
06 PERMISO PARA BARDEOS		1,227.68	0.00		1,227.68		800.97		800.97		800.97		-426.71



MUNICIPIO DE ARMERIA, COL.
Sistema Integral de Contabilidad Gubernamental

ESTADO ANALITICO DE INGRESOS
DEL 1 DE ENERO AL 31 DE ENERO DE 2020

Análisis por: Clasificación por Rubro de Ingresos

Clave Presupuestaria Descripción
Rubro-Tipo-Class-Conc

	Est	Ene-Ene	AyR	Ene-Ene	PrM	Ene-Ene	Dev	Ene-Ene	Rec	Ene-Ene	Dif	Ene-Ene
10 ALINEAMIENTOS												
11 DESIGNACIÓN DE NÚMERO OFICIAL	142.76	0.00	142.76	0.00	369.39	369.39	369.39	369.39	226.63	226.63		
13 DICTAMEN DE VOCACIÓN DE SUELO	1,695.12	0.00	1,695.12	0.00	2,136.75	2,136.75	2,136.75	2,136.75	441.63	441.63		
14 MEDICIÓN DE TERRENOS	1,155.22	0.00	1,155.22	0.00	4,907.15	4,907.15	4,907.15	4,907.15	3,751.93	3,751.93		
15 LICENCIA PARA ROMPER PAVIMENTOS, BANQUETAS O MACHUELOS.	4,536.96	0.00	4,536.96	0.00	1,239.64	1,239.64	1,239.64	1,239.64	-3,297.32	-3,297.32		
17 PERMISO PARA SUBDIVISIÓN O FUSIÓN DE LOTES	2,423.56	0.00	2,423.56	0.00	0.00	0.00	0.00	0.00	-2,423.56	-2,423.56		
19 PERMISO PARA CONSTRUIR EN RÉGIMEN DE CONDOMINIO	0.00	0.00	0.00	0.00	3,332.02	3,332.02	3,332.02	3,332.02	3,332.02	3,332.02		
25 INSCRIPCIÓN O REFRENDO COMO PERITO DE OBRA.	3,586.87	0.00	3,586.87	0.00	0.00	0.00	0.00	0.00	-3,586.87	-3,586.87		
26 OTROS PERMISOS	2,093.08	0.00	2,093.08	0.00	2,407.97	2,407.97	2,407.97	2,407.97	314.89	314.89		
02 ANUNCIOS Y PUBLICIDAD	1,281.12	0.00	1,281.12	0.00	1,689.80	1,689.80	1,689.80	1,689.80	408.68	408.68		
01 PUBLICIDAD PERMANENTE	996.22	0.00	996.22	0.00	0.00	0.00	0.00	0.00	-996.22	-996.22		
03 BEBIDAS ALCOHOLICAS	996.22	0.00	996.22	0.00	0.00	0.00	0.00	0.00	-996.22	-996.22		
01 EXPEDICIÓN DE LICENCIAS PARA FUNCIONAMIENTO DE ESTABLECIMIENTO	251,227.11	0.00	251,227.11	0.00	157,659.52	157,659.52	157,659.52	157,659.52	-93,567.59	-93,567.59		
02 REFRENDO DE ANUAL DE LICENCIA	0.00	0.00	0.00	0.00	4,224.50	4,224.50	4,224.50	4,224.50	4,224.50	4,224.50		
05 HORAS EXTRAS	122,604.18	0.00	122,604.18	0.00	132,630.48	132,630.48	132,630.48	132,630.48	10,026.30	10,026.30		
06 PERMISO PARA REALIZACIÓN DE EVENTOS ESPECIALES	128,400.01	0.00	128,400.01	0.00	20,044.13	20,044.13	20,044.13	20,044.13	-108,355.88	-108,355.88		
05 REGISTROS, CERTIFICACIONES Y LEGALIZACIONES	222.92	0.00	222.92	0.00	760.41	760.41	760.41	760.41	537.49	537.49		
01 EN OFICINAS	30,592.02	0.00	30,592.02	0.00	37,073.28	37,073.28	37,073.28	37,073.28	6,481.26	6,481.26		
02 A DOMICILIO	25,317.05	0.00	25,317.05	0.00	30,652.03	30,652.03	30,652.03	30,652.03	5,334.98	5,334.98		
03 DIVORCIOS	2,115.63	0.00	2,115.63	0.00	1,689.80	1,689.80	1,689.80	1,689.80	-425.83	-425.83		
06 CATASTRO	3,159.34	0.00	3,159.34	0.00	4,731.45	4,731.45	4,731.45	4,731.45	1,572.11	1,572.11		
01 COPIAS E IMPRESIONES	12,733.36	0.00	12,733.36	0.00	12,897.49	12,897.49	12,897.49	12,897.49	164.13	164.13		
02 INFORMES Y CERTIFICACIONES DE CATASTRO	172.66	0.00	172.66	0.00	0.00	0.00	0.00	0.00	-172.66	-172.66		
03 AVALÚOS, ASIGNACIÓN DE CLAVES Y MEDICIONES	276.26	0.00	276.26	0.00	591.43	591.43	591.43	591.43	315.17	315.17		
04 FUSIONES, SUBDIVISIONES, RELOTIFICACIONES, CESIONES Y REGISTROS	7,560.47	0.00	7,560.47	0.00	6,457.33	6,457.33	6,457.33	6,457.33	-1,103.14	-1,103.14		
05 INSCRIPCIÓN Y MODIFICACIÓN DE REGISTROS	0.00	0.00	0.00	0.00	678.01	678.01	678.01	678.01	678.01	678.01		
07 ECOLOGÍA	4,723.97	0.00	4,723.97	0.00	5,170.72	5,170.72	5,170.72	5,170.72	446.75	446.75		
03 AUTORIZACIÓN PARA PODA O DERRIBO DE ÁRBOL	827.87	0.00	827.87	0.00	0.00	0.00	0.00	0.00	-827.87	-827.87		
08 DIVERSAS CERTIFICACIONES	827.87	0.00	827.87	0.00	0.00	0.00	0.00	0.00	-827.87	-827.87		
04 CONSTANCIAS	22,570.58	0.00	22,570.58	0.00	22,013.56	22,013.56	22,013.56	22,013.56	-557.02	-557.02		
05 REGISTRO DEL RIESGO DE SINIESTRALIDAD	4,260.77	0.00	4,260.77	0.00	4,946.43	4,946.43	4,946.43	4,946.43	685.66	685.66		
05 ACCESORIOS DE DERECHOS	18,309.81	0.00	18,309.81	0.00	17,067.13	17,067.13	17,067.13	17,067.13	-1,242.68	-1,242.68		
02 RECARGOS	9,599.09	0.00	9,599.09	0.00	13,780.24	13,780.24	13,780.24	13,780.24	4,181.15	4,181.15		
03 GASTOS DE EJECUCIÓN	9,599.09	0.00	9,599.09	0.00	13,088.02	13,088.02	13,088.02	13,088.02	3,488.93	3,488.93		
05 PRODUCTOS	0.00	0.00	0.00	0.00	692.22	692.22	692.22	692.22	692.22	692.22		
	40,314.14	0.00	40,314.14	0.00	42,701.53	42,701.53	42,701.53	42,701.53	2,387.39	2,387.39		



MUNICIPIO DE ARMERIA, COL.
Sistema Integral de Contabilidad Gubernamental
ESTADO ANALITICO DE INGRESOS
DEL 1 DE ENERO AL 31 DE ENERO DE 2020

Análisis por: Clasificación por Rubro de Ingresos

Clave Presupuestaria	Descripción	Est	Ene-Ene	AyR	Ene-Ene	PrM	Ene-Ene	Dev	Ene-Ene	Rec	Ene-Ene	Dif	Ene-Ene
Rubro-Tipo-Clase-Conc													
01 PRODUCTOS													
01 PRODUCTOS DERIVADOS DEL USO Y APROVECHAMIENTO DE BIENES NO SUJETOS A RÉGIMEN DE DOMINIO PÚBLICO		40,314.14	0.00		40,314.14		42,701.53		42,701.53		42,701.53		2,387.39
02 ARRENDAMIENTO DE BIENES MUEBLES E INMUEBLES		33,643.81	0.00		33,643.81		30,764.69		30,764.69		30,764.69		-2,879.12
03 FORMAS IMPRESAS		19,331.87	0.00		19,331.87		24,724.89		24,724.89		24,724.89		5,393.02
05 BIENES VACANTES MOSTRENCOS		5,222.27	0.00		5,222.27		6,039.80		6,039.80		6,039.80		817.53
10 OTROS PRODUCTOS		6,819.61	0.00		6,819.61		0.00		0.00		0.00		-6,819.61
03 OTROS PRODUCTOS QUE GENERAN INGRESOS CORRIENTES		2,270.06	0.00		2,270.06		0.00		0.00		0.00		-2,270.06
01 RENDIMIENTOS FINANCIEROS		6,670.33	0.00		6,670.33		11,936.84		11,936.84		11,936.84		5,266.51
02 RENDIMIENTOS FINANCIEROS RECURSOS PROPIOS		3.84	0.00		3.84		0.00		0.00		0.00		-3.84
03 RENDIMIENTOS FINANCIEROS FAIS		452.36	0.00		452.36		9,486.49		9,486.49		9,486.49		9,034.13
04 RENDIMIENTOS FINANCIEROS FORTAMUN		-1,909.79	0.00		-1,909.79		829.48		829.48		829.48		2,739.27
05 OTROS RENDIMIENTOS FINANCIEROS		1,392.87	0.00		1,392.87		44.68		44.68		44.68		-1,348.19
06 APROVECHAMIENTOS		6,731.05	0.00		6,731.05		1,576.19		1,576.19		1,576.19		-5,154.86
01 APROVECHAMIENTOS		64,365.13	0.00		64,365.13		37,415.96		37,415.96		37,415.96		-26,949.17
02 MULTAS		64,365.13	0.00		64,365.13		37,415.96		37,415.96		37,415.96		-26,949.17
01 MULTAS POR FALTAS A LA REGLAMENTACIÓN MUNICIPAL		34,671.92	0.00		34,671.92		15,851.50		15,851.50		15,851.50		-18,820.42
02 RECARGOS DE MULTAS		34,544.85	0.00		34,544.85		29,129.60		29,129.60		29,129.60		-5,415.25
04 DESCUENTO DE MULTAS		127.07	0.00		127.07		346.00		346.00		346.00		218.93
09 OTROS APROVECHAMIENTOS		0.00	0.00		0.00		-13,624.10		-13,624.10		-13,624.10		-13,624.10
03 REINTEGROS		29,693.21	0.00		29,693.21		21,564.46		21,564.46		21,564.46		-8,128.75
05 APOYOS		29,693.21	0.00		29,693.21		6,564.46		6,564.46		6,564.46		-23,128.75
08 PARTICIPACIONES, APORTACIONES, CONVENIOS, INCENTIVOS DERIVADOS DE LA COLABORACIÓN FISCAL Y FONDOS DISTINTOS DE APORTACIONES		0.00	0.00		0.00		15,000.00		15,000.00		15,000.00		15,000.00
01 PARTICIPACIONES		9,857,646.55	0.00		9,857,646.55		5,941,038.81		5,941,038.81		5,941,038.81		-3,916,607.74
01 FONDO GENERAL DE PARTICIPACIONES		5,510,808.86	0.00		5,510,808.86		5,825,786.81		5,825,786.81		5,825,786.81		314,977.95
02 FONDO DE FOMENTO MUNICIPAL		3,658,340.96	0.00		3,658,340.96		3,473,996.63		3,473,996.63		3,473,996.63		-184,344.33
04 ISAN		1,195,411.42	0.00		1,195,411.42		1,276,208.01		1,276,208.01		1,276,208.01		80,796.59
05 IEPS		84,589.22	0.00		84,589.22		88,790.51		88,790.51		88,790.51		4,201.29
06 FONDO DE FISCALIZACIÓN		177,412.00	0.00		177,412.00		108,628.51		108,628.51		108,628.51		-68,783.49
07 IEPS GASOLINA Y DIESEL		0.00	0.00		0.00		207,565.67		207,565.67		207,565.67		207,565.67
10 PARTICIPACION ARTICULO 3-B LCF		0.00	0.00		0.00		163,338.48		163,338.48		163,338.48		163,338.48
02 APORTACIONES		395,055.26	0.00		395,055.26		507,259.00		507,259.00		507,259.00		112,203.74
01 FONDO DE APORTACIÓN PARA LA INFRAESTRUCTURA SOCIAL		4,301,282.98	0.00		4,301,282.98		0.00		0.00		0.00		-4,301,282.98
01 FAIS DEL EJERCICIO		2,485,653.90	0.00		2,485,653.90		0.00		0.00		0.00		-2,485,653.90
02 FONDO DE APORTACIÓN PARA EL FORTALECIMIENTO DE LOS		2,485,653.90	0.00		2,485,653.90		0.00		0.00		0.00		-2,485,653.90
		1,815,629.08	0.00		1,815,629.08		0.00		0.00		0.00		-1,815,629.08



MUNICIPIO DE ARMERIA, COL.
 Sistema Integral de Contabilidad Gubernamental
ESTADO ANALITICO DE INGRESOS
DEL 1 DE ENERO AL 31 DE ENERO DE 2020

Análisis por: Clasificación por Rubro de Ingresos

Clave Presupuestaria Descripción
 Rubro-Tipo-Clase-Conc

	Est	Ene-Ene	AyR	Ene-Ene	PrM	Ene-Ene	Dev	Ene-Ene	Rec	Ene-Ene	Dif	Ene-Ene
MUNICIPIOS												
01 FORTAMUN DEL EJERCICIO		1,815,629.08		0.00		1,815,629.08		0.00		0.00		-1,815,629.08
03 CONVENIOS		45,554.71		0.00		45,554.71		115,252.00		115,252.00		69,697.29
03 ZOFEMAT		45,554.71		0.00		45,554.71		113,367.00		113,367.00		67,812.29
04 ACCESORIOS DE ZOFEMAT		0.00		0.00		0.00		1,885.00		1,885.00		1,885.00
02 RECARGOS		0.00		0.00		0.00		1,478.00		1,478.00		1,478.00
04 ACTUALIZACION		0.00		0.00		0.00		407.00		407.00		407.00
TOTAL:		13,129,239.88		0.00		13,129,239.88		10,066,259.13		10,066,259.13		-3,062,980.75

Ingresos excedentes:

-3,062,980.75

- **Información Presupuestaria**
Estado Analítico del Presupuesto de Egresos





MUNICIPIO DE ARMERIA, COL.
Sistema Integral de Contabilidad Gubernamental
ESTADO ANALITICO DEL EJERCICIO DEL PRESUPUESTO DE EGRESOS
DEL 1 DE ENERO AL 31 DE ENERO DE 2020

Cap-Con	Objeto del Gasto	Apr Ene-Ene	AyR Ene-Ene	PrM Ene-Ene	Dev Ene-Ene	Pag Ene-Ene	SEje Ene-Ene
1 0	SERVICIOS PERSONALES	10,563,666.15	502,669.17	11,066,335.32	4,828,011.48	4,691,967.62	6,238,323.84
1 1	REMUNERACIONES AL PERSONAL DE CARACTER PERMANENTE	3,147,002.46	380,491.41	3,527,493.87	2,824,800.78	2,823,780.30	702,693.09
1 2	REMUNERACIONES AL PERSONAL DE CARÁCTER TRANSITORIO	0.00	0.00	0.00	0.00	0.00	0.00
1 3	REMUNERACIONES ADICIONALES Y ESPECIALES	2,270,707.17	3,802.16	2,274,509.33	678,013.70	677,029.89	1,596,495.63
1 4	SEGURIDAD SOCIAL	466,090.49	195.64	466,286.13	64,333.15	64,333.15	401,952.98
1 5	OTRAS PRESTACIONES SOCIALES Y ECONOMICAS	2,779,232.49	118,179.96	2,897,432.45	1,021,278.15	887,238.58	1,876,154.30
1 6	PREVISIONES	1,661,008.52	0.00	1,661,008.52	0.00	0.00	1,661,008.52
1 7	PAGO DE ESTIMULOS A SERVIDORES PUBLICOS	239,605.02	0.00	239,605.02	239,585.70	239,585.70	19.32
2 0	MATERIALES Y SUMINISTROS	244,298.45	12,191.63	256,490.08	24,116.05	8,281.62	232,374.03
2 1	MATERIALES DE ADMINISTRACION, EMISION DE DOCUMENTOS Y ARTICULOS OFICIALES	15,846.66	681.17	16,527.83	8,298.00	0.00	8,229.83
2 2	ALIMENTOS Y UTENSILIOS	7,166.31	0.00	7,166.31	0.00	0.00	7,166.31
2 3	MATERIAS PRIMAS Y MATERIALES DE PRODUCCION Y COMERCIALIZACION	0.00	0.00	0.00	0.00	0.00	0.00
2 4	MATERIALES Y ARTICULOS DE CONSTRUCCION Y DE REPARACION	17,067.06	0.00	17,067.06	0.00	0.00	17,067.06
2 5	PRODUCTOS QUIMICOS, FARMACEUTICOS Y DE LABORATORIO	607.08	0.00	607.08	0.00	0.00	607.08
2 6	COMBUSTIBLES, LUBRICANTES Y ADITIVOS	190,533.66	0.00	190,533.66	0.00	0.00	190,533.66
2 7	VESTUARIO, BLANCOS, PRENDAS DE PROTECCION Y ARTICULOS DEPORTIVOS	0.00	0.00	0.00	0.00	0.00	0.00
2 8	MATERIALES Y SUMINISTROS PARA SEGURIDAD	0.00	0.00	0.00	0.00	0.00	0.00
2 9	HERRAMIENTAS, REFACCIONES Y ACCESORIOS MENORES	13,077.68	11,510.46	24,588.14	15,818.05	8,281.62	8,770.09
3 0	SERVICIOS GENERALES	469,786.63	112,718.38	582,505.01	368,444.78	160,653.38	214,060.23
3 1	SERVICIOS BÁSICOS	188,845.43	14,763.86	203,609.29	103,186.00	0.00	100,423.29
3 2	SERVICIOS DE ARRENDAMIENTO	44,240.45	0.00	44,240.45	3,491.60	3,491.60	40,748.85
3 3	SERVICIOS PROFESIONALES, CIENTÍFICOS, TÉCNICOS Y OTROS SERVICIOS	26,824.81	773.86	27,598.67	3,563.37	3,563.37	24,035.30
3 4	SERVICIOS FINANCIEROS, BANCARIOS Y COMERCIALES	31,554.15	6,998.85	38,553.00	15,082.42	15,082.42	23,470.58
3 5	SERVICIOS DE INSTALACION, REPARACION, MANTENIMIENTO Y CONSERVACION	18,362.25	7,398.53	25,760.78	20,132.39	9,127.99	5,628.39
3 6	SERVICIOS DE COMUNICACION SOCIAL Y PUBLICIDAD	9,013.52	0.00	9,013.52	0.00	0.00	9,013.52
3 7	SERVICIOS DE TRASLADO Y VIATICOS	1,693.32	0.00	1,693.32	0.00	0.00	1,693.32
3 8	SERVICIOS OFICIALES	13,267.68	0.00	13,267.68	4,750.00	0.00	8,517.68
3 9	OTROS SERVICIOS GENERALES	135,985.02	82,783.28	218,768.30	218,239.00	129,388.00	529.30
4 0	TRANSFERENCIAS, ASIGNACIONES, SUBSIDIOS Y OTRAS AYUDAS	1,824,784.07	0.00	1,824,784.07	1,196,037.37	1,055,582.56	628,746.70
4 1	TRANSFERENCIAS INTERNAS Y ASIGNACIONES AL SECTOR PÚBLICO	0.00	0.00	0.00	0.00	0.00	0.00
4 2	TRANSFERENCIAS AL RESTO DEL SECTOR PÚBLICO	540,933.38	0.00	540,933.38	165,925.78	165,925.78	375,007.60
4 3	SUBSIDIOS Y SUBVENCIONES	0.00	0.00	0.00	0.00	0.00	0.00

"BAJO PROTESTA DE DECIR VERDAD DECLARAMOS QUE LOS ESTADOS FINANCIEROS Y SUS NOTAS, SON RAZONABLEMENTE CORRECTOS Y SON RESPONSABILIDAD DEL EMISOR"

Fecha: 05/03/2020 09:46:03 a.m.

Apr: Aprobado, AyR: Ampliaciones/Reducciones, PrM: Presupuesto Modificado, Dev: Devengado, Pag: Pagado, SEje: Sub Ejercicio



MUNICIPIO DE ARMERIA, COL.
Sistema Integral de Contabilidad Gubernamental
ESTADO ANALITICO DEL EJERCICIO DEL PRESUPUESTO DE EGRESOS
DEL 1 DE ENERO AL 31 DE ENERO DE 2020

Objeto del Gasto	Apr	Ene-Ene	AyR	Ene-Ene	PriM	Ene-Ene	Dev	Ene-Ene	Pag	Ene-Ene	SEje	Ene-Ene
Clave Presupuestaria Descripción Cap-Con												
4 4 AYUDAS SOCIALES		16,327.60		0.00		16,327.60		0.00		0.00		16,327.60
4 5 PENSIONES Y JUBILACIONES		1,267,523.09		0.00		1,267,523.09		1,030,111.59		889,656.78		237,411.50
4 6 TRANSFERENCIAS A FIDEICOMISOS, MANDATOS Y CONTRATOS ANALOGOS.		0.00		0.00		0.00		0.00		0.00		0.00
4 7 TRANSFERENCIAS A LA SEGURIDAD SOCIAL		0.00		0.00		0.00		0.00		0.00		0.00
4 8 DONATIVOS		0.00		0.00		0.00		0.00		0.00		0.00
4 9 TRANSFERENCIAS AL EXTERIOR		0.00		0.00		0.00		0.00		0.00		0.00
5 0 BIENES MUEBLES, INMUEBLES E INTANGIBLES		0.00		0.00		0.00		0.00		0.00		0.00
5 1 MOBILIARIO Y EQUIPO DE ADMINISTRACION		0.00		0.00		0.00		0.00		0.00		0.00
5 2 MOBILIARIO Y EQUIPO EDUCACIONAL Y RECREATIVO		0.00		0.00		0.00		0.00		0.00		0.00
5 3 EQUIPO E INSTRUMENTAL MEDICO Y DE LABORATORIO		0.00		0.00		0.00		0.00		0.00		0.00
5 4 VEHICULOS Y EQUIPO DE TRANSPORTE		0.00		0.00		0.00		0.00		0.00		0.00
5 5 EQUIPO DE DEFENSA Y SEGURIDAD		0.00		0.00		0.00		0.00		0.00		0.00
5 6 MAQUINARIA, OTROS EQUIPOS Y HERRAMIENTAS		0.00		0.00		0.00		0.00		0.00		0.00
5 7 ACTIVOS BIOLÓGICOS		0.00		0.00		0.00		0.00		0.00		0.00
5 8 BIENES INMUEBLES		0.00		0.00		0.00		0.00		0.00		0.00
5 9 ACTIVOS INTANGIBLES		0.00		0.00		0.00		0.00		0.00		0.00
6 0 INVERSION PUBLICA		2,485,653.90		0.00		2,485,653.90		0.00		0.00		2,485,653.90
6 1 OBRA PUBLICA EN BIENES DE DOMINIO PUBLICO		2,485,653.90		0.00		2,485,653.90		0.00		0.00		2,485,653.90
6 2 OBRA PUBLICA EN BIENES PROPIOS		0.00		0.00		0.00		0.00		0.00		0.00
6 3 PROYECTOS PRODUCTIVOS Y ACCIONES DE FOMENTO		0.00		0.00		0.00		0.00		0.00		0.00
7 0 INVERSIONES FINANCIERAS Y OTRAS PROVISIONES		0.00		0.00		0.00		0.00		0.00		0.00
7 1 INVERSIONES PARA EL FOMENTO DE ACTIVIDADES PRODUCTIVAS		0.00		0.00		0.00		0.00		0.00		0.00
7 2 ACCIONES Y PARTICIPACIONES DE CAPITAL		0.00		0.00		0.00		0.00		0.00		0.00
7 3 COMPRA DE TITULOS Y VALORES		0.00		0.00		0.00		0.00		0.00		0.00
7 4 CONCESION DE PRESTAMOS		0.00		0.00		0.00		0.00		0.00		0.00
7 5 INVERSIONES EN FIDEICOMISOS, MANDATOS Y OTROS ANALOGOS		0.00		0.00		0.00		0.00		0.00		0.00
7 6 OTRAS INVERSIONES FINANCIERAS		0.00		0.00		0.00		0.00		0.00		0.00
7 9 PROVISIONES PARA CONTINGENCIAS Y OTRAS EROGACIONES ESPECIALES		0.00		0.00		0.00		0.00		0.00		0.00
8 0 PARTICIPACIONES Y APORTACIONES		0.00		0.00		0.00		0.00		0.00		0.00
8 1 PARTICIPACIONES		0.00		0.00		0.00		0.00		0.00		0.00
8 3 APORTACIONES		0.00		0.00		0.00		0.00		0.00		0.00
8 5 CONVENIOS		0.00		0.00		0.00		0.00		0.00		0.00
9 0 DEUDA PUBLICA		351,817.99		2,239,750.86		2,591,568.85		7,099,795.04		2,325,126.72		-4,508,226.19
9 1 AMORTIZACION DE LA DEUDA PUBLICA		65,156.14		583,333.30		648,489.44		648,489.44		648,489.44		0.00

"BAJO PROTESTA DE DECIR VERDAD DECLARAMOS QUE LOS ESTADOS FINANCIEROS Y SUS NOTAS, SON RAZONABLEMENTE CORRECTOS Y SON REPOSIBILIDAD DEL EMISOR"

Fecha: 05/03/2020 09:46:03 a.m.

Apr: Aprobado, AyR: Ampliaciones/Reducciones, PriM: Presupuesto Modificado, Dev: Devengado, Pag: Pagado, SEje: Sub Ejercicio