


# Municipio de Armería, Colima



## Cuenta Pública

Mayo 2020



# Municipio de Armería, Colima

## CONTENIDO

### Información Contable ●

- Estado de Actividades
- Estado de Situación Financiera
- Estado de Variación de la Hacienda Pública
- Estado de Cambios en la Situación Financiera
- Estado de Flujos de Efectivo
- Informe Sobre Pasivos Contingentes
- Notas a los Estados Financieros
- Conciliación entre los Ingresos Presupuestarios y los Ingresos Contables
- Conciliación entre los Egresos Presupuestarios y los Gastos Contables
- Estado Analítico del Activo
- Estado Analítico de la Deuda y Otros Pasivos
- Cuenta Económica

### Información Presupuestaria ●

- Estado Analítico de Ingresos**
  - Rubro de Ingreso
  - Fuente de Financiamiento

- Estado Analítico del Presupuesto de Egresos**
  - Clasificación por Objeto del Gasto
  - Clasificación por Tipo de Gasto
  - Clasificación Administrativa
  - Clasificación Funcional
  - Clasificación por Fuente de Financiamiento
  - Ubicación Geográfica

### Información de Deuda ●

- Endeudamiento Neto
- Intereses de la Deuda

### Información Programática ●

- Gasto por Categoría Programática
- Programas y Proyectos

### Indicadores de Postura Fiscal ●

### Anexos ●

- Balanza de Comprobación

## Información Contable





MUNICIPIO DE ARMERIA, COL.  
Sistema Integral de Contabilidad Gubernamental  
ESTADO DE ACTIVIDADES  
DEL 1 DE ENERO AL 31 DE MAYO DE 2020

	2020	2019
<b>INGRESOS</b>		
<b>INGRESOS DE GESTIÓN</b>		
IMPUESTOS	5,365,726.98	5,437,704.78
CUOTAS Y APORTACIONES DE SEGURIDAD SOCIAL	0.00	0.00
CONTRIBUCIONES DE MEJORAS	0.00	0.00
DERECHOS		
PRODUCTOS DE TIPO CORRIENTE	3,358,734.44	4,488,873.45
APROVECHAMIENTOS DE TIPO CORRIENTE	217,274.17	135,306.59
INGRESOS POR VENTA DE BIENES Y SERVICIOS	172,993.66	397,331.75
CONTRIBUCIONES NO COMPRENDIDAS EN LAS FRACCIONES DE LA LEY DE INGRESOS CAUSADAS EN EJERCICIOS FISCALES ANTERIORES PENDIENTES DE LIQUIDACIÓN O PAGO	0.00	0.00
	0.00	0.00
<b>TOTAL INGRESOS DE GESTIÓN</b>	<b>9,114,729.25</b>	<b>10,459,216.57</b>
<b>PARTICIPACIONES, APORTACIONES, TRANSFERENCIAS, ASIGNACIONES, SUBSIDIOS Y OTRAS AYUDAS</b>		
PARTICIPACIONES Y APORTACIONES	51,682,992.61	48,617,482.12
TRANSFERENCIAS, ASIGNACIONES, SUBSIDIOS Y OTRAS AYUDAS	0.00	0.00
<b>TOTAL PARTICIPACIONES, APORTACIONES, TRANSFERENCIAS, ASIGNACIONES, SUBSIDIOS Y OTRAS AYUDAS</b>	<b>51,682,992.61</b>	<b>48,617,482.12</b>
<b>OTROS INGRESOS</b>		
INGRESOS FINANCIEROS	0.00	0.00
BENEFICIOS POR VARIACIÓN DE INVENTARIOS	0.00	0.00
DISMINUCIÓN DE ESTIMACIONES, PROVISIONES Y RESERVAS POR EXCESO	0.00	0.00
OTROS INGRESOS	0.00	0.00
INGRESOS EXTRAORDINARIOS	0.00	0.00
<b>TOTAL OTROS INGRESOS</b>	<b>0.00</b>	<b>0.00</b>
<b>TOTAL INGRESOS</b>	<b>60,797,721.86</b>	<b>59,076,698.69</b>
<b>GASTOS Y OTRAS PÉRDIDAS</b>		
<b>GASTOS DE FUNCIONAMIENTO</b>		
SERVICIOS PERSONALES	27,371,764.91	25,744,180.44
MATERIALES Y SUMINISTROS	2,004,338.50	2,262,815.69
SERVICIOS GENERALES	4,196,448.06	4,686,997.51
<b>TOTAL GASTOS DE FUNCIONAMIENTO</b>	<b>33,572,551.47</b>	<b>32,693,993.64</b>



MUNICIPIO DE ARMERIA, COL.  
Sistema Integral de Contabilidad Gubernamental  
ESTADO DE ACTIVIDADES  
DEL 1 DE ENERO AL 31 DE MAYO DE 2020

	2020	2019
<b>TRANSFERENCIAS, ASIGNACIONES, SUBSIDIOS Y OTRAS AYUDAS</b>		
TRANSFERENCIAS INTERNAS Y ASIGNACIONES AL SECTOR PÚBLICO	0.00	0.00
TRANSFERENCIAS AL RESTO DEL SECTOR PÚBLICO	2,495,449.20	3,330,189.46
SUBSIDIOS Y SUBENCIONES	0.00	0.00
AYUDAS SOCIALES	70,397.72	58,616.35
PENSIONES Y JUBILACIONES	5,277,184.08	3,849,954.46
TRANSFERENCIAS A FIDEICOMISOS, MANDATOS Y CONTRATOS ANALOGOS.	0.00	0.00
TRANSFERENCIAS A LA SEGURIDAD SOCIAL	0.00	0.00
DONATIVOS	0.00	0.00
TRANSFERENCIAS AL EXTERIOR	0.00	0.00
<b>TOTAL TRANSFERENCIAS, ASIGNACIONES, SUBSIDIOS Y OTRAS AYUDAS</b>	<b>7,843,031.00</b>	<b>7,238,760.27</b>
<b>PARTICIPACIONES Y APORTACIONES</b>		
PARTICIPACIONES	0.00	0.00
APORTACIONES	0.00	0.00
CONVENIOS	0.00	0.00
<b>TOTAL PARTICIPACIONES Y APORTACIONES</b>	<b>0.00</b>	<b>0.00</b>
<b>INTERESES, COMISIONES Y OTROS GASTOS DE LA DEUDA PÚBLICA</b>		
INTERESES DE LA DEUDA PÚBLICA	433,968.53	765,201.67
COMISIONES DE LA DEUDA PÚBLICA	0.00	0.00
GASTOS DE LA DEUDA PÚBLICA	0.00	0.00
COSTO POR CEBERTURAS	0.00	0.00
APOYOS FINANCIEROS	0.00	0.00
<b>TOTAL INTERESES, COMISIONES Y OTROS GASTOS DE LA DEUDA PÚBLICA</b>	<b>433,968.53</b>	<b>765,201.67</b>
<b>OTROS GASTOS Y PÉRDIDAS EXTRAORDINARIAS</b>		
ESTIMACIONES, DEPRECIACIONES, DETERIOROS, OBSOLESCENCIA Y AMORTIZACIONES	0.00	0.00
PROVISIONES	0.00	0.00
DISMINUCION DE INVENTARIOS	0.00	0.00
AUMENTO POR INSUFICIENCIA DE ESTIMACIONES POR PÉRDIDA O DETERIORO U OBSOLESCENCIA	0.00	0.00
AUMENTO POR INSUFICIENCIA DE PROVISIONES	0.00	0.00
OTROS GASTOS	0.00	0.00
<b>TOTAL OTROS GASTOS Y PÉRDIDAS EXTRAORDINARIAS</b>	<b>0.00</b>	<b>0.00</b>
<b>INVERSION PÚBLICA</b>		
INVERSION PÚBLICA NO CAPITALIZABLE	0.00	0.00

"BAJO PROTESTA DE DECIR VERDAD DECLARAMOS QUE LOS ESTADOS FINANCIEROS Y SUS NOTAS, SON RAZONABLEMENTE CORRECTOS Y SON RESPONSABILIDAD DEL EMISOR"

Fecha: 10/06/2020 02:04:56 p.m.



MUNICIPIO DE ARMERIA, COL.  
 Sistema Integral de Contabilidad Gubernamental  
 ESTADO DE ACTIVIDADES  
 DEL 1 DE ENERO AL 31 DE MAYO DE 2020

	2020	2019
TOTAL INVERSION PUBLICA	0.00	0.00

TOTAL GASTOS Y OTRAS PÉRDIDAS

**41,849,551.00**    **40,697,955.58**

RESULTADO DEL EJERCICIO (AHORRO/DESAHORRO)

**18,948,170.86**    **18,378,743.11**



TESORERO MUNICIPAL

L.E.S. C.P. MIGUEL ANGEL MONTES GOMEZ



PRESIDENTE MUNICIPAL

C. SALVADOR BUENO ARCEO

PRESIDENCIA



OFICIAL MAYOR

L.E.S. MAT. EFRAIN BUENROSTRO GARCIA

OFICIALIA MAYOR



**MUNICIPIO DE ARMERIA, COL.**  
 Sistema Integral de Contabilidad Gubernamental  
**ESTADO DE SITUACION FINANCIERA**  
**AL 31 DE MAYO DE 2020**

	2020	2019	2020	2019
<b>ACTIVO</b>				
<b>ACTIVO CIRCULANTE</b>				
EFFECTIVO Y EQUIVALENTES	19,608,287.05	10,745,262.71	30,778,670.90	24,213,382.10
DERECHOS A RECIBIR EFFECTIVO O EQUIVALENTES	58,910,794.30	54,427,696.80	0.00	0.00
DERECHOS A RECIBIR BIENES O SERVICIOS	150,000.00	0.02	4,801,589.68	5,109,071.56
INVENTARIOS	0.00	0.00	0.00	0.00
ALMACÉN	0.00	0.00	0.00	0.00
ESTIMACIÓN POR PÉRDIDAS O DETERIORO DE ACTIVOS CIRCULANTES	0.00	0.00	766,969.27	766,969.27
OTROS ACTIVOS CIRCULANTES	0.00	0.00	0.00	0.00
<b>TOTAL ACTIVOS CIRCULANTES</b>	<b>78,669,081.35</b>	<b>65,172,959.53</b>	<b>182,679.79</b>	<b>154,252.54</b>
<b>ACTIVO NO CIRCULANTE</b>			<b>36,529,909.64</b>	<b>30,243,675.47</b>
INVERSIONES FINANCIERAS A LARGO PLAZO	0.00	0.00		
DERECHOS A RECIBIR EFFECTIVO O EQUIVALENTES A LARGO PLAZO	0.00	0.00	0.00	0.00
BIENES INMUEBLES, INFRAESTRUCTURA Y CONSTRUCCIONES EN PROCESO	113,721,330.35	113,055,745.44	0.00	0.00
BIENES MUEBLES	2,190,859.61	2,088,010.60	8,959,325.63	9,829,300.73
ACTIVOS INTANGIBLES	0.00	0.00	0.00	0.00
DEPRECIACIONES, DETERIORO Y AMORTIZACIONES	0.00	0.00	0.00	0.00

"BAJO PROTESTA DE DECIR VERDAD DECLARAMOS QUE LOS ESTADOS FINANCIEROS Y SUS NOTAS, SON RAZONABLEMENTE CORRECTOS Y SON REponsABILIDAD DEL EMISOR"

Fecha: 10/06/2020 02:04:57 p.m.



**MUNICIPIO DE ARMERIA, COL.**  
 Sistema Integral de Contabilidad Gubernamental  
**ESTADO DE SITUACION FINANCIERA**  
**AL 31 DE MAYO DE 2020**

	2020	2019	2020	2019
<b>ACUMULADAS DE BIENES</b>				
ACTIVOS DIFERIDOS	10,463,380.58	10,463,380.58		
ESTIMACIÓN POR PÉRDIDAS O DETERIORO DE ACTIVOS NO CIRCULANTES	0.00	0.00	0.00	0.00
<b>TOTAL PASIVOS NO CIRCULANTES</b>			<b>8,959,325.63</b>	<b>9,829,300.73</b>
OTROS ACTIVOS NO CIRCULANTES	17,159,729.71	17,159,729.71		
<b>TOTAL ACTIVOS NO CIRCULANTES</b>	<b>143,535,300.25</b>	<b>142,766,866.33</b>	<b>45,489,235.27</b>	<b>40,072,976.20</b>
<b>TOTAL DEL ACTIVO</b>	<b>222,204,381.60</b>	<b>207,939,825.86</b>		
<b>HACIENDA PÚBLICA/ PATRIMONIO</b>				
HACIENDA PÚBLICA/ PATRIMONIO CONTRIBUIDO				
APORTACIONES	0.00		0.00	0.00
DONACIONES DE CAPITAL	0.00		0.00	0.00
ACTUALIZACIÓN DE LA HACIENDA PÚBLICA/ PATRIMONIO			19,105,487.03	19,105,487.03
<b>TOTAL HACIENDA PÚBLICA/ PATRIMONIO CONTRIBUIDO</b>			<b>19,105,487.03</b>	<b>19,105,487.03</b>
<b>HACIENDA PÚBLICA/ PATRIMONIO GENERADO</b>				
RESULTADO DEL EJERCICIO (AHORRO/DESAHORRO)			18,948,170.86	18,378,743.11
RESULTADOS DE EJERCICIOS ANTERIORES			138,661,488.44	130,382,619.52
REVALÚOS			0.00	0.00
RESERVAS			0.00	0.00
RECTIFICACIONES DE RESULTADOS DE EJERCICIOS ANTERIORES			0.00	0.00
<b>TOTAL HACIENDA</b>			<b>157,609,659.30</b>	<b>148,761,362.63</b>

"BAJO PROTESTA DE DECIR VERDAD DECLARAMOS QUE LOS ESTADOS FINANCIEROS Y SUS NOTAS, SON RAZONABLEMENTE CORRECTOS Y SON RESPONSABILIDAD DEL EMISOR"

Fecha: 10/06/2020 02:04:57 p.m.





MUNICIPIO DE ARMERIA, COL.  
Sistema Integral de Contabilidad Gubernamental  
ESTADO DE SITUACION FINANCIERA  
AL 31 DE MAYO DE 2020

	2020	2019	2020	2019
<b>PUBLICA/ PATRIMONIO GENERADO</b>				
<b>EXCESO O INSUFICIENCIA EN LA ACTUALIZACION DE LA HACIENDA PUBLICA/ PATRIMONIO</b>				
RESULTADO POR POSICIÓN MONETARIA			0.00	0.00
RESULTADO POR TENENCIA DE ACTIVOS NO MONETARIOS			0.00	0.00
<b>TOTAL EXCESO O INSUFICIENCIA EN LA ACTUALIZACION DE LA HACIENDA PUBLICA/ PATRIMONIO</b>			<b>0.00</b>	<b>0.00</b>
<b>TOTAL HACIENDA PUBLICA/ PATRIMONIO</b>			<b>176,715,146.33</b>	<b>167,866,849.66</b>
<b>TOTAL DEL PASIVO Y HACIENDA PUBLICA/ PATRIMONIO</b>			<b>222,204,381.60</b>	<b>207,939,825.86</b>



MUNICIPIO DE ARMERIA, COL.  
Sistema Integral de Contabilidad Gubernamental  
ESTADO DE SITUACION FINANCIERA  
AL 31 DE MAYO DE 2020

2020

Nota: Estas firmas corresponden al ESTADO DE SITUACION FINANCIERA

H. AYUNTAMIENTO CONSTITUCIONAL DE LOS ESTADOS UNIDOS MEXICANOS  
TESORERO MUNICIPAL  
ARMERIA, QUINDIA  
MIGUEL ANGEL MONTES GOMEZ  
TESORERIA

2019

H. AYUNTAMIENTO CONSTITUCIONAL DE LOS ESTADOS UNIDOS MEXICANOS  
PRESIDENTE MUNICIPAL  
ARMERIA, QUINDIA  
C. SALVADOR BUENO ARCEO  
PRESIDENCIA

2020

H. AYUNTAMIENTO CONSTITUCIONAL DE LOS ESTADOS UNIDOS MEXICANOS  
OFICIAL MAYOR  
ARMERIA, QUINDIA  
L.E.S. MAT. EFRAIN BUENOSTRO GARCIA  
OFICIALIA MAYOR

2019



**MUNICIPIO DE ARMERIA, COL.**  
 Sistema Integral de Contabilidad Gubernamental  
**ESTADO DE VARIACION EN LA HACIENDA PUBLICA**  
**DEL 1 DE ENERO AL 31 DE MAYO DE 2020**


Concepto	Hacienda Pública/Patrimonio Contribuido	Hacienda Pública/Patrimonio Gen. Ejer. Ant.	Hacienda Pública/Patrimonio Gen. Ejer. Actualización de la	Exceso o Insuficiencia en la	Total
<b>Hacienda Pública / Patrimonio Contribuido Neto 2019</b>	<b>19,105,487.03</b>				<b>19,105,487.03</b>
<i>Aportaciones</i>	0.00				0.00
<i>Donaciones de Capital</i>	0.00				0.00
<i>Actualización de la Hacienda Pública/Patrimonio</i>	19,105,487.03				19,105,487.03
<b>Hacienda Pública / Patrimonio Generado Neto 2019</b>					<b>138,786,942.05</b>
<i>Resultados del Ejercicio (Ahorro/DesAhorro)</i>	130,440,746.34	8,346,195.71			8,346,195.71
<i>Resultados de Ejercicios Anteriores</i>	130,440,746.34	8,346,195.71			130,440,746.34
<i>Revalúos</i>	0.00				0.00
<i>Reservas</i>	0.00				0.00
<i>Rectificaciones de Resultados de Ejercicios Anteriores</i>	0.00				0.00
<b>Exceso o Insuficiencia en la Actualización de la Hacienda Pública/Patrimonio Neto 2019</b>				<b>0.00</b>	<b>0.00</b>
<i>Resultados por Posición Monetaria</i>				0.00	0.00
<i>Resultados por Tenencia de Activos no Monetarios</i>				0.00	0.00
<b>Hacienda Pública/Patrimonio Neto Final 2019</b>	<b>19,105,487.03</b>	<b>130,440,746.34</b>	<b>8,346,195.71</b>	<b>0.00</b>	<b>157,892,429.08</b>
<b>Cambios en la Hacienda Pública/Patrimonio Contribuido Neto 2020</b>	<b>0.00</b>				<b>0.00</b>
<i>Aportaciones</i>	0.00				0.00
<i>Donaciones de Capital</i>	0.00				0.00
<i>Actualización de la Hacienda Pública/Patrimonio</i>	0.00				0.00
<b>Variaciones de la Hacienda Pública/Patrimonio Generado Neto 2020</b>	<b>-125,453.61</b>	<b>18,948,170.86</b>			<b>18,822,717.25</b>
<i>Resultados del Ejercicio (Ahorro/Desahorro)</i>		18,948,170.86			18,948,170.86
<i>Resultados de Ejercicios Anteriores</i>		0.00			-125,453.61
<i>Revalúos</i>	-125,453.61	0.00			0.00
<i>Reservas</i>		0.00			0.00
<i>Rectificaciones de Resultados de Ejercicios Anteriores</i>		0.00			0.00




**MUNICIPIO DE ARMERIA, COL.**  
 Sistema Integral de Contabilidad Gubernamental  
**ESTADO DE VARIACION EN LA HACIENDA PUBLICA**  
 DEL 1 DE ENERO AL 31 DE MAYO DE 2020

Concepto	Hacienda Pública/Patrimonio Contribuido	Hacienda Pública/Patrimonio Gen. Ej. Ant.	Hacienda Pública/Patrimonio Gen. Ej. Actualización de la	Exceso o Insuficiencia en la Actualización de la	Total
<b>Cambios en el Exceso o Insuficiencia en la Actualización de la Hacienda Pública/Patrimonio Neto 2020</b>					
<i>Resultado por Posición Monetaria</i>				0.00	0.00
<i>Resultado por Tenencia de Activos no Monetarios</i>				0.00	0.00
<b>Hacienda Pública/Patrimonio Neto Final 2020</b>	<b>19,105,487.03</b>	<b>130,315,292.73</b>	<b>27,294,366.57</b>	<b>0.00</b>	<b>176,715,146.33</b>

  
 H. AYUNTAMIENTO DE LOS MUNICIPIOS DE LOS ESTADOS UNIDOS MEXICANOS  
 PRESIDENTE MUNICIPAL  
 C. SALVADOR BUENO ARCEO  
 PRESIDENCIA

  
 H. AYUNTAMIENTO DE LOS MUNICIPIOS DE LOS ESTADOS UNIDOS MEXICANOS  
 PRESIDENTE MUNICIPAL  
 C. SALVADOR BUENO ARCEO  
 PRESIDENCIA

  
 H. AYUNTAMIENTO DE LOS MUNICIPIOS DE LOS ESTADOS UNIDOS MEXICANOS  
 OFICIAL MAYOR  
 L.E.S. MAT. EFRAIN BUENROSTRO GARCIA  
 OFICIALIA MAYOR



MUNICIPIO DE ARMERIA, COL.  
Sistema Integral de Contabilidad Gubernamental  
ESTADO DE CAMBIOS EN LA SITUACION FINANCIERA  
1 DE ENERO AL 31 DE MAYO DE 2020

	Origen	Aplicación
<b>ACTIVO</b>		
<b>ACTIVO CIRCULANTE</b>		
EFFECTIVO Y EQUIVALENTES	0.00	9,248,491.41
DERECHOS A RECIBIR EFECTIVO O EQUIVALENTES	98,065.12	0.00
DERECHOS A RECIBIR BIENES O SERVICIOS	0.00	150,000.00
INVENTARIOS	0.00	0.00
ALMACÉN	0.00	0.00
ESTIMACIÓN POR PÉRDIDAS O DETERIORO DE ACTIVOS CIRCULANTES	0.00	0.00
OTROS ACTIVOS CIRCULANTES	0.00	0.00
<b>TOTAL ACTIVO CIRCULANTE</b>	<b>98,065.12</b>	<b>9,398,491.41</b>
<b>ACTIVO NO CIRCULANTE</b>		
INVERSIONES FINANCIERAS A LARGO PLAZO	0.00	0.00
DERECHOS A RECIBIR EFECTIVO O EQUIVALENTES A LARGO PLAZO	0.00	0.00
BIENES INMUEBLES, INFRAESTRUCTURA Y CONSTRUCCIONES EN PROCESO	0.00	0.00
BIENES MUEBLES	0.00	0.00
ACTIVOS INTANGIBLES	0.00	0.00
DEPRECIACIONES, DETERIORO Y AMORTIZACIONES ACUMULADAS DE BIENES	0.00	0.00
ACTIVOS DIFERIDOS	0.00	0.00
ESTIMACIÓN POR PÉRDIDAS O DETERIORO DE ACTIVOS NO CIRCULANTES	0.00	0.00
OTROS ACTIVOS NO CIRCULANTES	0.00	0.00
<b>TOTAL ACTIVO NO CIRCULANTE</b>	<b>0.00</b>	<b>0.00</b>
<b>TOTAL ACTIVO</b>	<b>98,065.12</b>	<b>9,398,491.41</b>
<b>PASIVO</b>		
<b>PASIVO CIRCULANTE</b>		
CUENTAS POR PAGAR A CORTO PLAZO	0.00	6,484,993.80
DOCUMENTOS POR PAGAR A CORTO PLAZO	0.00	0.00
PORCIÓN A CORTO PLAZO DE LA DEUDA PÚBLICA A LARGO PLAZO	0.00	2,198,410.32
TÍTULOS Y VALORES A CORTO PLAZO	0.00	0.00
PASIVOS DIFERIDOS A CORTO PLAZO	0.00	0.00
FONDOS Y BIENES DE TERCEROS EN GARANTÍA Y/O ADMINISTRACIÓN A CORTO PLAZO	0.00	0.00
PROVISIONES A CORTO PLAZO	0.00	0.00
OTROS PASIVOS A CORTO PLAZO	0.00	23,143.00



MUNICIPIO DE ARMERIA, COL.  
Sistema Integral de Contabilidad Gubernamental  
ESTADO DE CAMBIOS EN LA SITUACION FINANCIERA  
1 DE ENERO AL 31 DE MAYO DE 2020

	Origen	Aplicación
<b>TOTAL PASIVO CIRCULANTE</b>	<b>0.00</b>	<b>8,706,547.12</b>
<b>PASIVO NO CIRCULANTE</b>		
CUENTAS POR PAGAR A LARGO PLAZO	0.00	0.00
DOCUMENTOS POR PAGAR A LARGO PLAZO	0.00	0.00
DEUDA PÚBLICA A LARGO PLAZO	0.00	815,743.84
PASIVOS DIFERIDOS A LARGO PLAZO	0.00	0.00
FONDOS Y BIENES DE TERCEROS EN GARANTÍA Y/O ADMINISTRACIÓN A LARGO PLAZO	0.00	0.00
PROVISIONES A LARGO PLAZO	0.00	0.00
<b>TOTAL PASIVO NO CIRCULANTE</b>	<b>0.00</b>	<b>815,743.84</b>
<b>TOTAL PASIVO</b>	<b>0.00</b>	<b>9,522,290.96</b>
<b>HACIENDA PÚBLICA/ PATRIMONIO</b>		
<b>HACIENDA PÚBLICA/ PATRIMONIO CONTRIBUIDO</b>		
APORTACIONES		
DONACIONES DE CAPITAL	0.00	0.00
ACTUALIZACIÓN DE LA HACIENDA PÚBLICA/ PATRIMONIO	0.00	0.00
<b>TOTAL HACIENDA PÚBLICA/ PATRIMONIO CONTRIBUIDO</b>	<b>0.00</b>	<b>0.00</b>
<b>HACIENDA PÚBLICA/ PATRIMONIO GENERADO</b>		
RESULTADO DEL EJERCICIO (AHORRO/DESAHORRO)	18,948,170.86	0.00
RESULTADOS DE EJERCICIOS ANTERIORES	0.00	125,453.61
REVALÚOS	0.00	0.00
RESERVAS	0.00	0.00
RECTIFICACIONES DE RESULTADOS DE EJERCICIOS ANTERIORES	0.00	0.00
<b>TOTAL HACIENDA PÚBLICA/ PATRIMONIO GENERADO</b>	<b>18,948,170.86</b>	<b>125,453.61</b>
<b>EXCESO O INSUFICIENCIA EN LA ACTUALIZACIÓN DE LA HACIENDA PÚBLICA/ PATRIMONIO</b>		
RESULTADO POR POSICIÓN MONETARIA	0.00	0.00
RESULTADO POR TENENCIA DE ACTIVOS NO MONETARIOS	0.00	0.00
<b>TOTAL EXCESO O INSUFICIENCIA EN LA ACTUALIZACIÓN DE LA HACIENDA PÚBLICA/ PATRIMONIO</b>	<b>0.00</b>	<b>0.00</b>
<b>TOTAL HACIENDA PÚBLICA/ PATRIMONIO</b>	<b>18,948,170.86</b>	<b>125,453.61</b>



MUNICIPIO DE ARMERIA, COL.  
 Sistema Integral de Contabilidad Gubernamental  
 ESTADO DE CAMBIOS EN LA SITUACION FINANCIERA  
 1 DE ENERO AL 31 DE MAYO DE 2020

**TOTAL PASIVO Y HACIENDA PUBLICA/ PATRIMONIO**

Origen	Aplicación
18,948,170.86	9,647,744.57



*Salvador Bueno A.*  
 C. SALVADOR BUENO ARCEO

PRESIDENCIA



C.P. MIGUEL ANGEL MONTES GOMEZ

TESORERIA



L.E.S. MAT. EFRAIN BUENOSTRO GARCIA

OFICIALIA MAYOR



MUNICIPIO DE ARMERIA, COL.  
Sistema Integral de Contabilidad Gubernamental  
ESTADO DE FLUJOS DE EFECTIVO  
DEL 1 DE ENERO AL 31 DE MAYO DE 2020

Concepto	2020	2019
<b>FLUJOS DE EFECTIVO DE LAS ACTIVIDADES DE OPERACION</b>		
<b>ORIGEN</b>		
IMPUESTOS	60,797,721.86	59,076,698.69
CUOTAS Y APORTACIONES DE SEGURIDAD SOCIAL	5,365,726.98	5,437,704.78
CONTRIBUCIONES DE MEJORAS	0.00	0.00
DERECHOS	0.00	0.00
PRODUCTOS DE TIPO CORRIENTE	3,358,734.44	4,488,873.45
APROVECHAMIENTOS DE TIPO CORRIENTE	217,274.17	135,306.59
INGRESOS POR VENTA DE BIENES Y SERVICIOS	172,993.66	397,331.75
CONTRIBUCIONES NO COMPRENDIDAS EN LAS FRACCIONES DE LA LEY DE INGRESOS CAUSADAS EN EJERCICIOS FISCALES ANTERIORES	0.00	0.00
PENDIENTES DE LIQUIDACIÓN O PAGO	0.00	0.00
PARTICIPACIONES Y APORTACIONES		
TRANSFERENCIAS, ASIGNACIONES, SUBSIDIOS Y OTRAS AYUDAS	51,682,992.61	48,617,482.12
OTROS ORIGENES DE OPERACIÓN	0.00	0.00
	0.00	0.00
<b>APLICACION</b>	<b>41,849,551.00</b>	<b>40,697,955.58</b>
SERVICIOS PERSONALES		
MATERIALES Y SUMINISTROS	27,371,764.91	25,744,180.44
SERVICIOS GENERALES	2,004,338.50	2,262,815.69
TRANSFERENCIAS INTERNAS Y ASIGNACIONES AL SECTOR PÚBLICO	4,196,448.06	4,686,997.51
TRANSFERENCIAS AL RESTO DEL SECTOR PÚBLICO	0.00	0.00
SUBSIDIOS Y SUBENCIONES	2,495,449.20	3,330,189.46
AYUDAS SOCIALES	0.00	0.00
PENSIONES Y JUBILACIONES	70,397.72	58,616.35
TRANSFERENCIAS A FIDEICOMISOS, MANDATOS Y CONTRATOS ANALOGOS.	5,277,184.08	3,849,954.46
TRANSFERENCIAS A LA SEGURIDAD SOCIAL	0.00	0.00
DONATIVOS	0.00	0.00
TRANSFERENCIAS AL EXTERIOR	0.00	0.00
PARTICIPACIONES	0.00	0.00
APORTACIONES	0.00	0.00
CONVENIOS	0.00	0.00
OTRAS APLICACIONES DE OPERACIÓN	0.00	0.00
	433,968.53	765,201.67
<b>FLUJOS NETOS DE EFECTIVO POR ACTIVIDADES DE OPERACION</b>	<b>18,948,170.86</b>	<b>18,378,743.11</b>





MUNICIPIO DE ARMERIA, COL.  
Sistema Integral de Contabilidad Gubernamental  
ESTADO DE FLUJOS DE EFECTIVO  
DEL 1 DE ENERO AL 31 DE MAYO DE 2020

Concepto	2020	2019
<b>FLUJOS DE EFECTIVO DE LAS ACTIVIDADES DE INVERSION</b>		
<b>ORIGEN</b>		
BIENES INMUEBLES, INFRA ESTRUCTURA Y CONSTRUCCIONES EN PROCESO	136,422.25	2,430,618.99
BIENES MUEBLES	0.00	2,426,622.73
OTROS ORIGENES DE INVERSION	0.00	3,996.20
<b>APLICACION</b>		
BIENES INMUEBLES, INFRA ESTRUCTURA Y CONSTRUCCIONES EN PROCESO	136,422.25	0.06
BIENES MUEBLES	261,875.86	6,450,174.20
OTRAS APLICACIONES DE INVERSION	0.00	6,311,799.91
	0.00	138,374.29
	261,875.86	0.00
<b>FLUJOS NETOS DE EFECTIVO POR ACTIVIDADES DE INVERSION</b>	<b>-125,453.61</b>	<b>-4,019,555.21</b>
<b>FLUJOS DE EFECTIVO DE LAS ACTIVIDADES DE FINANCIAMIENTO</b>		
<b>ORIGEN</b>		
ENDEUDAMIENTO NETO	60,310,895.77	63,420,033.56
- INTERNO	815,743.84	7,727,889.58
- EXTERNO	815,743.84	7,727,889.58
OTROS ORIGENES DE FINANCIAMIENTO	0.00	0.00
<b>APLICACION</b>		
SERVICIOS DE LA DEUDA	59,495,151.93	55,692,143.98
- INTERNO	69,885,121.61	69,306,648.17
- EXTERNO	3,829,898.00	3,363,037.36
OTRAS APLICACIONES DE FINANCIAMIENTO	3,829,898.00	3,363,037.36
	0.00	0.00
	66,055,223.61	65,943,610.81



**MUNICIPIO DE ARMERIA, COL.**  
 Sistema Integral de Contabilidad Gubernamental  
**ESTADO DE FLUJOS DE EFECTIVO**  
**DEL 1 DE ENERO AL 31 DE MAYO DE 2020**

Concepto	2020	2019
<b>FLUJOS NETOS DE EFECTIVO POR ACTIVIDADES DE FINANCIAMIENTO</b>	<b>-9,574,225.84</b>	<b>-5,886,614.61</b>
<b>INCREMENTO/DISMINUCION NETA EN EL EFECTIVO Y EQUIVALENTES AL EFECTIVO</b>	<b>9,248,491.41</b>	<b>8,472,573.29</b>
<b>EFFECTIVO Y EQUIVALENTES AL EFECTIVO AL INICIO DEL EJERCICIO</b>	<b>10,359,795.64</b>	<b>2,272,689.42</b>
<b>EFFECTIVO Y EQUIVALENTES AL EFECTIVO AL FINAL DEL EJERCICIO</b>	<b>19,608,287.05</b>	<b>10,745,262.71</b>

  
 H. AYUNTAMIENTO CONSTITUCIONAL DE ARMERIA, COLOMBIA  
 TRESORERO MUNICIPAL  
 C.P. MIGUEL ANGEL MONTES GOMEZ  
**TESORERIA**

  
 PRESIDENTE MUNICIPAL  
*Salvador Bueno A*  
 C. SALVADOR BUENO ARCEO  
**PRESIDENCIA**

  
 H. AYUNTAMIENTO CONSTITUCIONAL DE ARMERIA, COLOMBIA  
 OFICIAL MAYOR  
*[Signature]*  
 L.E.S. MAT. EFRAIN BUENOSTRO GARCIA  
**OFICIALIA MAYOR**



MUNICIPIO DE ARMERIA, COL.  
Sistema Integral de Contabilidad Gubernamental  
CONCILIACION ENTRE LOS INGRESOS PRESUPUESTARIOS Y LOS INGRESOS CONTABLES  
DEL 1 DE ENERO AL 31 DE MAYO DE 2020


Clave	Descripción	Importe	Total
<b>1</b>	<b>INGRESOS PRESUPUESTARIOS</b>		<b>60,797,721.86</b>
<b>2</b>	<b>MAS INGRESOS CONTABLES NO PRESUPUESTARIOS</b>		<b>0.00</b>
	<i>Incremento por variación de inventarios</i>	0.00	
	<i>Disminución del exceso de estimaciones por pérdida o deterioro u obsolescencia</i>	0.00	
	<i>Disminución del exceso de provisiones</i>	0.00	
	<i>Otros ingresos y beneficios varios</i>	0.00	
	<i>Otros ingresos contables no presupuestarios</i>	0.00	
<b>3</b>	<b>MENOS INGRESOS PRESUPUESTARIOS NO CONTABLES</b>		<b>0.00</b>
	<i>Productos de capital</i>	0.00	
	<i>Aprovechamientos capital</i>	0.00	
	<i>Ingresos derivados de financiamientos</i>	0.00	
	<i>Otros Ingresos presupuestarios no contables</i>	0.00	
<b>4</b>	<b>INGRESOS CONTABLES (4 = 1 + 2 - 3)</b>		<b>60,797,721.86</b>

GOBIERNO MUNICIPAL DE ARMERIA  
ESTADOS UNIDOS MEXICANOS  
DIRECCIÓN DE ATENCIÓN CIUDADANA  
C. ANTONIO DE JESUS MENDOZA CORTES  
DIRECCION DE ATENCION CIUDADANA



**MUNICIPIO DE ARMERIA, COL.**  
**Sistema Integral de Contabilidad Gubernamental**  
**CONCILIACION ENTRE LOS EGRESOS PRESUPUESTARIOS Y LOS GASTOS CONTABLES**  
**DEL 1 DE ENERO AL 31 DE MAYO DE 2020**

Clave	Descripción	Importe	Total
<b>1</b>	<b>TOTAL DE EGRESOS (PRESUPUESTARIOS)</b>		<b>49,054,578.46</b>
<b>2</b>	<b>MENOS EGRESOS PRESUPUESTARIOS NO CONTABLES</b>		<b>7,205,027.46</b>
	<i>Mobiliario y equipo de administración</i>	0.00	
	<i>Mobiliario y equipo educacional y recreativo</i>	0.00	
	<i>Equipo e instrumental médico y de laboratorio</i>	0.00	
	<i>Vehículos y equipo de transporte</i>	0.00	
	<i>Equipo de defensa y seguridad</i>	0.00	
	<i>Maquinaria, otros equipos y herramientas</i>	0.00	
	<i>Activos biológicos</i>	0.00	
	<i>Bienes inmuebles</i>	0.00	
	<i>Activos intangibles</i>	0.00	
	<i>Obra pública en bienes propios</i>	0.00	
	<i>Acciones y participaciones de capital</i>	0.00	
	<i>Compra de títulos y valores</i>	0.00	
	<i>Inversiones en fideicomisos, mandatos y otros análogos</i>	0.00	
	<i>Provisiones para contingencias y otras erogaciones especiales</i>	0.00	
	<i>Amortización de la deuda pública</i>	914,154.16	
	<i>Adeudos de ejercicios fiscales anteriores (ADEFAS)</i>	6,290,873.30	
	<i>Otros Egresos Presupuestales No Contables</i>	0.00	
<b>3</b>	<b>MAS GASTOS CONTABLES NO PRESUPUESTALES</b>		<b>0.00</b>
	<i>Estimaciones, depreciaciones, deterioros, obsolescencia y amortizaciones</i>	0.00	
	<i>Provisiones</i>	0.00	
	<i>Disminución de inventarios</i>	0.00	
	<i>Aumento por insuficiencia de estimaciones por pérdida o deterioro u obsolescencia</i>	0.00	
	<i>Aumento por insuficiencia de provisiones</i>	0.00	
	<i>Otros Gastos</i>	0.00	
	<i>Otros Gastos Contables No Presupuestales</i>	0.00	
<b>4</b>	<b>TOTAL DE GASTO CONTABLE (4 = 1 - 2 + 3)</b>		<b>41,849,551.00</b>



JEFA DE COMPRAS

*C. Flór Magali Pimentel Valencia*  
**C. FLÓR MAGALI PIMENTEL VALENCIA**

**JEFE DE COMPRAS  
OFICIALIA MAYOR**

"BAJO PROTESTA DE DECIR VERDAD DECLARAMOS QUE LOS ESTADOS FINANCIEROS Y SUS NOTAS, SON RAZONABLEMENTE CORRECTOS Y SON REONSABILIDAD DEL EMISOR"

Fecha: 10/06/2020 02:05:03 p.m.



MUNICIPIO DE ARMERIA, COL.  
Sistema Integral de Contabilidad Gubernamental  
ESTADO ANALITICO DEL ACTIVO  
DEL 1 DE ENERO AL 31 DE MAYO DE 2020

Concepto	Saldo Inicial	Cargos del Periodo	Abonos del Periodo	Saldo Final	Variación del Periodo
<b>ACTIVO</b>					
<b>ACTIVO CIRCULANTE</b>	<b>69,368,655.06</b>	<b>109,057,320.25</b>	<b>99,756,893.96</b>	<b>78,669,081.35</b>	<b>9,300,426.29</b>
EFFECTIVO Y EQUIVALENTES	10,359,795.64	107,015,100.12	97,766,608.71	19,608,287.05	9,248,491.41
DERECHOS A RECIBIR EFECTIVO O EQUIVALENTES	59,008,859.42	1,702,828.13	1,800,893.25	58,910,794.30	-98,065.12
DERECHOS A RECIBIR BIENES O SERVICIOS	0.00	339,392.00	189,392.00	150,000.00	150,000.00
INVENTARIOS	0.00	0.00	0.00	0.00	0.00
ALMACÉN	0.00	0.00	0.00	0.00	0.00
ESTIMACIÓN POR PÉRDIDAS O DETERIORO DE ACTIVOS CIRCULANTES	0.00	0.00	0.00	0.00	0.00
OTROS ACTIVOS CIRCULANTES	0.00	0.00	0.00	0.00	0.00
<b>ACTIVO NO CIRCULANTE</b>	<b>143,535,300.25</b>	<b>0.00</b>	<b>0.00</b>	<b>143,535,300.25</b>	<b>0.00</b>
INVERSIONES FINANCIERAS A LARGO PLAZO	0.00	0.00	0.00	0.00	0.00
DERECHOS A RECIBIR EFECTIVO O EQUIVALENTES A LARGO PLAZO	0.00	0.00	0.00	0.00	0.00
BIENES INMUEBLES, INFRAESTRUCTURA Y CONSTRUCCIONES EN PROCESO	113,721,330.35	0.00	0.00	113,721,330.35	0.00
BIENES MUEBLES	2,190,859.61	0.00	0.00	2,190,859.61	0.00
ACTIVOS INTANGIBLES	0.00	0.00	0.00	0.00	0.00
DEPRECIACIONES, DETERIORO Y AMORTIZACIONES ACUMULADAS DE BIENES	0.00	0.00	0.00	0.00	0.00
ACTIVOS DIFERIDOS	10,463,380.58	0.00	0.00	10,463,380.58	0.00
ESTIMACIÓN POR PÉRDIDAS O DETERIORO DE ACTIVOS NO CIRCULANTES	0.00	0.00	0.00	0.00	0.00
OTROS ACTIVOS NO CIRCULANTES	17,159,729.71	0.00	0.00	17,159,729.71	0.00
<b>TOTAL:</b>	<b>212,903,955.31</b>	<b>109,057,320.25</b>	<b>99,756,893.96</b>	<b>222,204,381.60</b>	<b>9,300,426.29</b>

"BAJO PROTESTA DE DECIR VERDAD DECLARAMOS QUE LOS ESTADOS FINANCIEROS Y SUS NOTAS, SON RAZONABLEMENTE CORRECTOS Y SON RESPONSABILIDAD DEL EMISOR"

Fecha: 10/06/2020 02:05:04 p.m.



**MUNICIPIO DE ARMERIA, COL.**  
 Sistema Integral de Contabilidad Gubernamental  
**ESTADO ANALITICO DEL ACTIVO**  
**DEL 1 DE ENERO AL 31 DE MAYO DE 2020**

Concepto	Saldo Inicial	Cargos del Periodo	Abonos del Periodo	Saldo Final	Variación del Periodo
----------	---------------	--------------------	--------------------	-------------	-----------------------

Nota: Estas firmas corresponden al ESTADO ANALITICO DEL ACTIVO

  
 TESORERO MUNICIPAL  
 C.P. MIGUEL ANGEL MONTES GOMEZ  
**TESORERÍA**

  
 PRESIDENTE MUNICIPAL  
*Salvador Bueno A*  
 C. SALVADOR BUENO ARCEO  
**PRESIDENCIA**

  
 OFICIAL MAYOR  
*Efrain Buenrostro Garcia*  
 L.E.S. MAT. EFRAIN BUENROSTRO GARCIA  
**OFICIALIA MAYOR**



**MUNICIPIO DE ARMERIA, COL.**  
 Sistema Integral de Contabilidad Gubernamental  
**ESTADO ANALITICO DE LA DEUDA Y OTROS PASIVOS**  
 DEL 1 DE ENERO AL 31 DE MAYO DE 2020


Denominación de las Deudas	Moneda de Contratación	Institución o País Acreedor	Saldo Inicial del Periodo	Saldo Final del Periodo
<b>DEUDA PUBLICA</b>				
<b>Corto Plazo</b>				
<b>Deuda Interna</b>				
<i>Instituciones de Crédito</i>				
CREDITO 12625 ANTICIPO FISM-BANOBRAS 2016	PESOS	MEXICO	0.00	0.00
CREDITO SIMPLE AFIRME NUMERO 1394246	NACIONAL	MEXICO	7,000,000.00	4,316,666.70
CREDITO BANOBRAS 7174	PESOS	MEXICO	0.00	354,429.44
CREDITO BANOBRAS 7208	PESOS	MEXICO	0.00	130,493.54
<i>Títulos y Valores</i>				
<i>Arrendamientos Financieros</i>			0.00	0.00
			0.00	0.00
<b>Deuda Externa</b>				
<i>Organismos Financieros Internacionales</i>			0.00	0.00
<i>Deuda Bilateral</i>			0.00	0.00
<i>Títulos y Valores</i>			0.00	0.00
<i>Arrendamientos Financieros</i>			0.00	0.00
			0.00	0.00
			<b>7,000,000.00</b>	<b>4,801,589.68</b>
<b>Largo Plazo</b>				
<b>Deuda Interna</b>				
<i>Instituciones de Crédito</i>				
CREDITO BANOBRAS 7174	PESOS	MEXICO	0.00	0.00
CREDITO BANOBRAS 7208	PESOS	MEXICO	7,227,467.57	6,631,245.72
<i>Títulos y Valores</i>			2,547,601.90	2,328,079.91
<i>Arrendamientos Financieros</i>			0.00	0.00
			0.00	0.00
<b>Deuda Externa</b>				
<i>Organismos Financieros Internacionales</i>			0.00	0.00
<i>Deuda Bilateral</i>			0.00	0.00
<i>Títulos y Valores</i>			0.00	0.00
<i>Arrendamientos Financieros</i>			0.00	0.00



**MUNICIPIO DE ARMERIA, COL.**  
 Sistema Integral de Contabilidad Gubernamental  
**ESTADO ANALITICO DE LA DEUDA Y OTROS PASIVOS**  
 DEL 1 DE ENERO AL 31 DE MAYO DE 2020

Denominación de las Deudas	Moneda de Contratación	Institución o País Acreedor	Saldo Inicial del Periodo	Saldo Final del Periodo
<b>Subtotal Largo Plazo</b>			9,775,069.47	8,959,325.63
<b>Otros Pasivos</b>			38,236,456.76	31,728,319.96
<b>Total Deuda y Otros Pasivos</b>			55,011,526.23	45,489,235.27

  
 PRESIDENTE MUNICIPAL  
*Salvador Bueno Arce*  
 C. SALVADOR BUENO ARCEO

  
 TESORERO MUNICIPAL  
 C. MIGUEL ANGEL MONTES GOMEZ  
**TESORERIA**

  
 OFICIAL MAYOR  
 L.E.S. MAT. EFRAIN BUENOSTRO GARCIA

**OFICIALIA MAYOR**





MUNICIPIO DE ARMERIA, COL.  
Sistema Integral de Contabilidad Gubernamental  
CUENTA ECONOMICA  
DEL 1 DE ENERO AL 31 DE MAYO DE 2020

Clave	Descripción	Importe	Total
<b>1</b>	<b>INGRESOS CORRIENTES</b>		
			<b>60,797,721.86</b>
<b>1-1</b>	<b>INGRESOS DE LA GESTION</b>		
	<i>Impuestos</i>		
	-Impuestos sobre el ingreso, las utilidades y las ganancias del capital	3,475.20	
	-Impuestos sobre la nómina y la fuerza de trabajo	0.00	
	-Impuestos sobre la propiedad	4,822,737.09	
	-Impuestos sobre la producción, el consumo y las transacciones	335,758.94	
	-Impuestos sobre el comercio y las transacciones/Comercio Exterior	0.00	
	-Impuestos Ecológicos	0.00	
	-Accesorios	203,755.75	
	-Otros Impuestos	0.00	
	<i>Contribuciones a la Seguridad Social</i>	0.00	
	<i>Ingresos no tributarios</i>		
	-Contribución de mejoras	0.00	
	-Derechos	3,358,734.44	
	-Productos de Tipo Corriente	217,274.17	
	-Aprovechamientos de Tipo Corriente	172,993.66	
	-Otros ingresos no tributarios	0.00	
	<i>Venta de bienes y servicios de las administraciones públicas</i>	0.00	
	<i>Renta de la propiedad</i>		
	-Intereses		
	Internos	0.00	
	Externos	0.00	
	-Dividendos y otros retiros	0.00	
	-Otras	0.00	
	<i>Incremento de existencias</i>	0.00	
	<i>Otros ingresos de la gestión</i>	0.00	
<b>1-2</b>	<b>TRANSFERENCIAS Y ASIGNACIONES CORRIENTES RECIBIDAS</b>		
	<i>Transferencias y Asignaciones Corrientes</i>		
	-Del sector privado	0.00	
	-Del sector público	19,958,512.00	
	-Del sector externo	0.00	
	<i>Participaciones</i>	31,724,480.61	
	<i>Donaciones corrientes recibidas</i>	0.00	
	<i>Otros ingresos corrientes</i>	0.00	
<b>2</b>	<b>GASTOS CORRIENTES</b>		
			<b>41,849,551.00</b>
<b>2-1</b>	<b>GASTOS DE CONSUMO</b>		
	<i>Remuneraciones</i>		
	-Sueldos y salarios	25,466,754.66	
	-Contribuciones sociales	1,905,010.25	
	-Impuestos sobre nóminas	0.00	
	<i>Compra de bienes y servicios</i>	6,200,786.56	
	<i>Disminución de existencias</i>	0.00	
	<i>Depreciación y Amortización</i>	0.00	
<b>2-2</b>	<b>PRESTACIONES DE SEGURIDAD SOCIAL</b>		
	<i>Jubilaciones</i>	5,277,184.08	
	<i>Pensiones</i>	0.00	
	<i>Otros</i>	0.00	
<b>2-3</b>	<b>GASTOS DE LA PROPIEDAD</b>		
	<i>Intereses</i>		

"BAJO PROTESTA DE DECIR VERDAD DECLARAMOS QUE LOS ESTADOS FINANCIEROS Y SUS NOTAS, SON RAZONABLEMENTE CORRECTOS Y SON REponsABILIDAD DEL EMISOR"

Fecha: 10/06/2020 02:05:07 p.m.



MUNICIPIO DE ARMERIA, COL.  
Sistema Integral de Contabilidad Gubernamental  
CUENTA ECONOMICA  
DEL 1 DE ENERO AL 31 DE MAYO DE 2020

Clave	Descripción	Importe	Total
	-Internos	433,968.53	
	-Externos	0.00	
	<i>Dividendos y otras rentas distribuidas</i>	0.00	
	<i>Otros gastos de la propiedad</i>	0.00	
<b>2-4</b>	<b>TRANSFERENCIAS Y ASIGNACIONES CORRIENTES OTORGADAS</b>		
	<i>Subsidios y Subvenciones</i>	0.00	
	<i>Transferencias corrientes</i>		
	-Al sector privado	70,397.72	
	-Al sector público	2,495,449.20	
	-Al sector externo	0.00	
	<i>Participaciones</i>	0.00	
<b>2-5</b>	<b>OTROS GASTOS CORRIENTES</b>	<b>0.00</b>	
<b>3</b>	<b>RESULTADO ECONOMICO AHORRO/DESAHORRO</b>	<b>0.00</b>	<b>18,948,170.86</b>
<b>4</b>	<b>INGRESOS DE CAPITAL</b>		<b>0.00</b>
<b>4-1</b>	<b>INGRESOS PROPIOS DE CAPITAL</b>		
	<i>Ingresos de Capital de las Administraciones Públicas</i>		
	-Productos de Capital	0.00	
	-Aprovechamientos de Capital	0.00	
	-Otros	0.00	
	<i>Venta de activos fijos, objetos de valor y no producidos</i>	0.00	
	<i>Disminución de existencias</i>	0.00	
	<i>Variación depreciación y amortización acumulada</i>	0.00	
<b>4-2</b>	<b>TRANSFERENCIAS DE CAPITAL RECIBIDAS</b>		
	<i>Transferencias</i>		
	-Al sector privado	0.00	
	-Al sector público	0.00	
	-Al sector externo	0.00	
<b>4-3</b>	<b>RECUPERACION DE ACTIVOS FINANCIEROS (adquiridos con fines de política económica)</b>	<b>0.00</b>	
<b>5</b>	<b>GASTOS DE CAPITAL</b>		<b>6,761.73</b>
<b>5-1</b>	<b>FORMACION DE CAPITAL</b>		
	<i>Formación de Capital fijo</i>		
	Construcciones en Proceso	6,761.73	
	Edificios y estructuras	0.00	
	Maquinaria y Equipo	0.00	
	Otros activos fijos	0.00	
	<i>Incremento de existencias</i>	0.00	
	<i>Objetos de valor</i>	0.00	
	<i>Activos no producidos</i>	0.00	
<b>5-2</b>	<b>TRANSFERENCIAS Y ASIGNACIONES DE CAPITAL OTORGADAS</b>		
	<i>Transferencias de Capital</i>		
	-Al sector privado	0.00	
	-Al sector público	0.00	
	-Al sector externo	0.00	
	<i>Participaciones</i>	0.00	
<b>5-3</b>	<b>INVERSION FINANCIERA (con fines de política económica)</b>		
	<i>Acciones y otras participaciones de capital</i>		
	Internos	0.00	

"BAJO PROTESTA DE DECIR VERDAD DECLARAMOS QUE LOS ESTADOS FINANCIEROS Y SUS NOTAS, SON RAZONABLEMENTE CORRECTOS Y SON REPOSABILIDAD DEL EMISOR  
Fecha: 10/06/2020 02:05:07 p.m.



MUNICIPIO DE ARMERIA, COL.  
Sistema Integral de Contabilidad Gubernamental  
CUENTA ECONOMICA  
DEL 1 DE ENERO AL 31 DE MAYO DE 2020

Clave	Descripción	Importe	Total
	Externos	0.00	
	<i>Concesión de préstamos</i>		
	Internos	0.00	
	Externos	0.00	
	<i>Títulos y valores representativos de la deuda</i>	0.00	
<b>6</b>	<b>INGRESOS TOTALES (1+4)</b>		<b>60,797,721.86</b>
<b>7</b>	<b>GASTOS TOTALES (2+5)</b>		<b>41,856,312.73</b>
<b>8</b>	<b>GASTO PROGRAMABLE: (2+5-Participaciones-intereses y otros gastos de la deuda)</b>		<b>41,422,344.20</b>
<b>9</b>	<b>RESULTADO FINANCIERO SUPERAVIT/(DEFICIT): (3+4-5)</b>		<b>18,941,409.13</b>
<b>10</b>	<b>RESULTADO PRIMARIO SUPERAVIT/(DEFICIT) PRIMARIO: (9-intereses)</b>		<b>18,507,440.60</b>
<b>11</b>	<b>FUENTES FINANCIERAS</b>		<b>837,915.94</b>
<b>11-1</b>	<b>DISMINUCION DE ACTIVOS FINANCIEROS</b>		
	<i>Disminución de caja y bancos (efectivos y equivalente)</i>	0.00	
	<i>Disminución de cuentas por cobrar</i>	0.00	
	<i>Disminución de documentos por cobrar</i>	0.00	
	<i>Disminución de inversiones financieras de corto plazo.</i>	0.00	
	<i>Recuperación de inversiones financieras a largo plazo con fines de liquidez</i>	0.00	
	Acciones y otras participaciones de capital		
	Internos	0.00	
	Externos	0.00	
	Concesión de préstamos		
	Internos	0.00	
	Externos	0.00	
	Títulos y valores representativos de la deuda	0.00	
	<i>Disminución de otros activos financieros</i>	22,172.10	
<b>11-2</b>	<b>INCREMENTO DE PASIVOS</b>		
	<i>Incremento de cuentas por pagar</i>	0.00	
	<i>Incremento de documentos por pagar</i>	0.00	
	<i>Incremento de otros pasivos de corto plazo</i>	0.00	
	<b>Endeudamiento público</b>		
	Interno		
	Colocación de títulos y valores de la deuda pública interna	815,743.84	
	Obtención de Préstamos internos	0.00	
	Otros	0.00	
	Externo		
	Colocación de títulos y valores de la deuda pública externa	0.00	
	Obtención de Préstamos externos	0.00	
	Otros	0.00	
	<i>Incremento de otros pasivos de largo plazo</i>	0.00	
<b>11-3</b>	<b>INCREMENTO DEL PATRIMONIO</b>	<b>0.00</b>	

"BAJO PROTESTA DE DECIR VERDAD DECLARAMOS QUE LOS ESTADOS FINANCIEROS Y SUS NOTAS, SON RAZONABLEMENTE CORRECTOS Y SON REPOSABILIDAD DEL EMISOR"  
Fecha: 10/06/2020 02:05:07 p.m.



MUNICIPIO DE ARMERIA, COL.  
 Sistema Integral de Contabilidad Gubernamental  
**CUENTA ECONOMICA**  
 DEL 1 DE ENERO AL 31 DE MAYO DE 2020

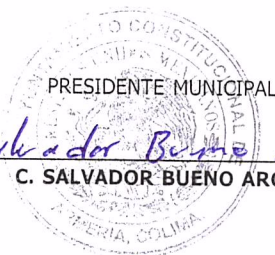
Clave	Descripción	Importe	Total
<b>12</b>	<b>APLICACIONES FINANCIERAS (USOS)</b>		<b>19,786,086.80</b>
<b>12-1</b>	<b>INCREMENTO DE ACTIVOS FINANCIEROS</b>		
	<i>Incremento de caja y bancos (efectivos y equivalente)</i>	9,248,491.41	
	<i>Incremento de cuentas por cobrar</i>	74,106.98	
	<i>Incremento de documentos por cobrar</i>	0.00	
	<i>Incremento de inversiones financieras de corto plazo</i>	0.00	
	<i>Inversiones financieras a largo plazo con fines de liquidez</i>		
	Acciones y otras participaciones de capital		
	Internos	0.00	
	Externos	0.00	
	Concesiones de préstamos		
	Internos	0.00	
	Externos	0.00	
	Títulos y Valores representativos de la deuda	0.00	
	Compra de obligaciones negociables	0.00	
	Concesión de préstamos	0.00	
	<i>Incremento de otros activos financieros</i>	0.00	
<b>12-2</b>	<b>DISMINUCION DE PASIVOS</b>		
	<i>Disminución de cuentas por pagar</i>	6,484,993.80	
	<i>Disminución de documentos por pagar</i>	0.00	
	<i>Disminución de otros pasivos de corto plazo</i>	23,143.00	
	<i>Amortización de la deuda</i>		
	Interna		
	Amortización de títulos y valores de la deuda pública interna	330,820.86	
	Amortización de préstamos internos	2,683,333.30	
	Otra	0.00	
	Externa		
	Amortización de títulos y valores de la deuda pública externa	0.00	
	Amortización de préstamos externos	0.00	
	Otra	0.00	
	<i>Disminución de otros pasivos de largo plazo</i>	815,743.84	
<b>12-3</b>	<b>DISMINUCION DE PATRIMONIO</b>	<b>125,453.61</b>	



TESORERO MUNICIPAL

C.P. MIGUEL ANGEL MONTES GOMEZ

TESORERÍA




PRESIDENTE MUNICIPAL

Salvador Bueno A

C. SALVADOR BUENO ARCEO

PRESIDENCIA



OFICIAL MAYOR


L.E.S. MAT. EFRAIN BUENROSTRO GARCIA

OFICIALIA MAYOR

"BAJO PROTESTA DE DECIR VERDAD DECLARAMOS QUE LOS ESTADOS FINANCIEROS Y SUS NOTAS, SON RAZONABLEMENTE CORRECTOS Y SON RESPONSABILIDAD DEL EMISOR"

Fecha: 10/06/2020 02:05:07 p.m.

## Información Presupuestaria



- **Información Presupuestaria**  
*Estado Analítico de Ingresos*





**MUNICIPIO DE ARMERIA, COL.**  
**Sistema Integral de Contabilidad Gubernamental**  
**ESTADO ANALITICO DE INGRESOS**  
**DEL 1 DE ENERO AL 31 DE MAYO DE 2020**

Análisis por: Clasificación por Rubro de Ingresos

Clave Presupuestaria	Descripción	Est Ene-May	AyR Ene-May	PrM Ene-May	Dev Ene-May	Rec Ene-May	Dif Ene-May
<b>1 0</b>	<b>IMPUESTOS</b>	<b>4,911,938.53</b>	<b>0.00</b>	<b>4,911,938.53</b>	<b>5,365,726.98</b>	<b>5,365,726.98</b>	<b>453,788.45</b>
1 1	IMPUESTOS SOBRE LOS INGRESOS	3,132.89	0.00	3,132.89	3,475.20	3,475.20	342.31
1 2	IMPUESTOS SOBRE EL PATRIMONIO	4,285,296.76	0.00	4,285,296.76	4,822,737.09	4,822,737.09	537,440.33
1 3	IMPUESTOS SOBRE LA PRODUCCIÓN, EL CONSUMO Y LAS TRANSACCIONES	320,458.13	0.00	320,458.13	335,758.94	335,758.94	15,300.81
1 4	IMPUESTOS AL COMERCIO EXTERIOR	0.00	0.00	0.00	0.00	0.00	0.00
1 5	IMPUESTOS SOBRE NÓMINAS Y ASIMILABLES	0.00	0.00	0.00	0.00	0.00	0.00
1 6	IMPUESTOS ECOLÓGICOS	0.00	0.00	0.00	0.00	0.00	0.00
1 7	ACCESORIOS DE IMPUESTOS	303,050.75	0.00	303,050.75	203,755.75	203,755.75	-99,295.00
1 8	OTROS IMPUESTOS	0.00	0.00	0.00	0.00	0.00	0.00
1 9	IMPUESTOS NO COMPRENDIDOS EN LA LEY DE INGRESOS VIGENTE, CAUSADOS EN EJERCICIOS FISCALES ANTERIORES PENDIENTES DE LIQUIDACIÓN O PAGO	0.00	0.00	0.00	0.00	0.00	0.00
<b>2 0</b>	<b>CUOTAS Y APORTACIONES DE SEGURIDAD SOCIAL</b>	<b>0.00</b>	<b>0.00</b>	<b>0.00</b>	<b>0.00</b>	<b>0.00</b>	<b>0.00</b>
2 1	APORTACIONES PARA FONDOS DE VIVIENDA	0.00	0.00	0.00	0.00	0.00	0.00
2 2	CUOTAS PARA LA SEGURIDAD SOCIAL	0.00	0.00	0.00	0.00	0.00	0.00
2 3	CUOTAS DE AHORRO PARA EL RETIRO	0.00	0.00	0.00	0.00	0.00	0.00
2 4	OTRAS CUOTAS Y APORTACIONES PARA LA SEGURIDAD SOCIAL	0.00	0.00	0.00	0.00	0.00	0.00
2 5	ACCESORIOS DE CUOTAS Y APORTACIONES DE SEGURIDAD SOCIAL	0.00	0.00	0.00	0.00	0.00	0.00
<b>3 0</b>	<b>CONTRIBUCIONES DE MEJORAS</b>	<b>0.00</b>	<b>0.00</b>	<b>0.00</b>	<b>0.00</b>	<b>0.00</b>	<b>0.00</b>
3 1	CONTRIBUCIONES DE MEJORAS POR OBRAS PÚBLICAS	0.00	0.00	0.00	0.00	0.00	0.00
3 9	CONTRIBUCIONES DE MEJORAS NO COMPRENDIDAS EN LA LEY DE INGRESOS VIGENTE, CAUSADAS EN EJERCICIOS FISCALES ANTERIORES PENDIENTES DE LIQUIDACIÓN O PAGO	0.00	0.00	0.00	0.00	0.00	0.00
<b>4 0</b>	<b>DERECHOS</b>	<b>4,381,204.34</b>	<b>24,980.00</b>	<b>4,406,184.34</b>	<b>3,358,734.44</b>	<b>3,358,734.44</b>	<b>-1,022,469.90</b>
4 1	DERECHOS POR EL USO, GOCE, APROVECHAMIENTO O EXPLOTACIÓN DE BIENES DE DOMINIO PÚBLICO	947,153.10	12,113.20	959,266.30	394,477.44	394,477.44	-552,675.66
4 3	DERECHOS POR PRESTACIÓN DE SERVICIOS	2,137,272.29	0.00	2,137,272.29	1,902,417.68	1,902,417.68	-234,854.61
4 4	OTROS DERECHOS	1,265,693.24	12,866.80	1,278,560.04	1,005,534.25	1,005,534.25	-260,158.99
4 5	ACCESORIOS DE DERECHOS	31,085.71	0.00	31,085.71	56,305.07	56,305.07	25,219.36
4 9	DERECHOS NO COMPRENDIDOS EN LA LEY DE INGRESOS VIGENTE, CAUSADOS EN EJERCICIOS FISCALES ANTERIORES PENDIENTES DE LIQUIDACIÓN O PAGO	0.00	0.00	0.00	0.00	0.00	0.00
<b>5 0</b>	<b>PRODUCTOS</b>	<b>146,111.43</b>	<b>0.00</b>	<b>146,111.43</b>	<b>217,274.17</b>	<b>217,274.17</b>	<b>71,162.74</b>
5 1	PRODUCTOS	146,111.43	0.00	146,111.43	217,274.17	217,274.17	71,162.74
5 9	PRODUCTOS NO COMPRENDIDOS EN LA LEY DE INGRESOS VIGENTE, CAUSADOS EN EJERCICIOS FISCALES ANTERIORES PENDIENTES DE LIQUIDACIÓN O PAGO	0.00	0.00	0.00	0.00	0.00	0.00

\*BAJO PROTESTA DE DECIR VERDAD DECLARAMOS QUE LOS ESTADOS FINANCIEROS Y SUS NOTAS, SON RAZONABLEMENTE CORRECTOS Y SON RAZONABLEMENTE DEL EMISOR\*

Est: Estimado, AyR: Ampliaciones/Reducciones, PrM: Presupuesto Modificado, Dev: Devengado, Rec: Recaudado, Dif: Diferencia

Fecha: 10/06/2020 02:05:13 p.m.



**MUNICIPIO DE ARMERIA, COL.**  
**Sistema Integral de Contabilidad Gubernamental**  
**ESTADO ANALITICO DE INGRESOS**  
**DEL 1 DE ENERO AL 31 DE MAYO DE 2020**

Análisis por: Clasificación por Rubro de Ingresos

Clave Presupuestaria Descripción

Rubro-Tipo	Est Ene-May	AyR Ene-May	PrM Ene-May	Dev Ene-May	Rec Ene-May	Dif Ene-May
<b>CAUSADOS EN EJERCICIOS FISCALES ANTERIORES PENDIENTES DE LIQUIDACIÓN O PAGO</b>						
<b>6 0</b>	<b>465,975.86</b>	<b>20,000.00</b>	<b>485,975.86</b>	<b>172,993.66</b>	<b>172,993.66</b>	<b>-292,982.20</b>
6 1	465,975.86	20,000.00	485,975.86	172,993.66	172,993.66	-292,982.20
6 2	0.00	0.00	0.00	0.00	0.00	0.00
6 3	0.00	0.00	0.00	0.00	0.00	0.00
6 9	0.00	0.00	0.00	0.00	0.00	0.00
<b>7 0</b>	<b>0.00</b>	<b>0.00</b>	<b>0.00</b>	<b>0.00</b>	<b>0.00</b>	<b>0.00</b>
7 1	0.00	0.00	0.00	0.00	0.00	0.00
7 2	0.00	0.00	0.00	0.00	0.00	0.00
7 3	0.00	0.00	0.00	0.00	0.00	0.00
7 4	0.00	0.00	0.00	0.00	0.00	0.00
7 5	0.00	0.00	0.00	0.00	0.00	0.00
7 6	0.00	0.00	0.00	0.00	0.00	0.00
7 7	0.00	0.00	0.00	0.00	0.00	0.00
7 8	0.00	0.00	0.00	0.00	0.00	0.00
7 9	0.00	0.00	0.00	0.00	0.00	0.00
<b>8 0</b>	<b>51,603,975.29</b>	<b>684,390.40</b>	<b>52,288,365.69</b>	<b>51,682,992.61</b>	<b>51,682,992.61</b>	<b>79,017.32</b>
8 1	29,766,358.81	0.00	29,766,358.81	31,724,480.61	31,724,480.61	1,958,121.80

\*BAJO PROTESTA DE DECIR VERDAD DECLARAMOS QUE LOS ESTADOS FINANCIEROS Y SUS NOTAS, SON RAZONABLEMENTE CORRECTOS Y SON REPOSIBILIDAD DEL EMISOR\*

Fecha: 10/06/2020 02:05:13 p.m.

Est: Estimado, AyR: Presupuesto Modificado, Dev: Devengado, Rec: Recaudado, Dif: Diferencia





**MUNICIPIO DE ARMERIA, COL.**  
Sistema Integral de Contabilidad Gubernamental  
**ESTADO ANALITICO DE INGRESOS**  
**DEL 1 DE ENERO AL 31 DE MAYO DE 2020**

Análisis por: Clasificación por Rubro de Ingresos

Clave Presupuestaria	Descripción	Est Ene-May	AyR Ene-May	PrM Ene-May	Dev Ene-May	Rec Ene-May	Dif Ene-May
Rubro-Tipo							
8 2	APORTACIONES	21,506,414.90	684,390.40	22,190,805.30	19,708,254.00	19,708,254.00	-1,798,160.90
8 3	CONVENIOS	331,201.58	0.00	331,201.58	250,258.00	250,258.00	-80,943.58
8 4	INCENTIVOS DERIVADOS DE LA COLABORACIÓN FISCAL	0.00	0.00	0.00	0.00	0.00	0.00
8 5	FONDOS DISTINTOS DE APORTACIONES	0.00	0.00	0.00	0.00	0.00	0.00
9 0	TRANSFERENCIAS, ASIGNACIONES, SUBSIDIOS Y SUBVENCIÓNES, Y PENSIONES Y JUBILACIONES	0.00	0.00	0.00	0.00	0.00	0.00
9 1	TRANSFERENCIAS Y ASIGNACIONES	0.00	0.00	0.00	0.00	0.00	0.00
9 3	SUBSIDIOS Y SUBVENCIÓNES	0.00	0.00	0.00	0.00	0.00	0.00
9 5	PENSIONES Y JUBILACIONES	0.00	0.00	0.00	0.00	0.00	0.00
9 7	TRANSFERENCIAS DEL FONDO MEXICANO DEL PETRÓLEO PARA LA ESTABILIZACIÓN Y EL DESARROLLO	0.00	0.00	0.00	0.00	0.00	0.00
10 0	INGRESOS DERIVADOS DE FINANCIAMIENTOS	0.00	0.00	0.00	0.00	0.00	0.00
10 1	ENDEUDAMIENTO INTERNO	0.00	0.00	0.00	0.00	0.00	0.00
10 2	ENDEUDAMIENTO EXTERNO	0.00	0.00	0.00	0.00	0.00	0.00
10 3	FINANCIAMIENTO INTERNO	0.00	0.00	0.00	0.00	0.00	0.00
<b>TOTAL:</b>		<b>61,509,205.45</b>	<b>729,370.40</b>	<b>62,238,575.85</b>	<b>60,797,721.86</b>	<b>60,797,721.86</b>	<b>-711,483.59</b>

**Ingresos excedentes:**

**-711,483.59**

"BAJO PROTESTA DE DECIR VERDAD DECLARAMOS QUE LOS ESTADOS FINANCIEROS Y SUS NOTAS, SON RAZONABLEMENTE CORRECTOS Y SON REPOSIBILIDAD DEL EMISOR"

Fecha: 10/06/2020 02:05:13 p.m.

Est: Estimado, AyR: Ampliaciones/Reducciones, PrM: Presupuesto Modificado, Dev: Devengado, Rec: Recaudado, Dif: Diferencia



# MUNICIPIO DE ARMERIA, COL.

Sistema Integral de Contabilidad Gubernamental

## ESTADO ANALITICO DE INGRESOS

DEL 1 DE ENERO AL 31 DE MAYO DE 2020

Análisis por: Fuente de Financiamiento

Clave Presupuestaria	Descripción	Est Ene-May	AyR Ene-May	PrM Ene-May	Dev Ene-May	Rec Ene-May	Dif Ene-May
Rubro-Tipo							
<b>INGRESOS DEL GOBIERNO</b>							
<b>1 0</b>	<b>IMPUESTOS</b>	<b>4,911,938.53</b>	<b>0.00</b>	<b>4,911,938.53</b>	<b>5,365,726.98</b>	<b>5,365,726.98</b>	<b>453,788.45</b>
1 1	IMPUESTOS SOBRE LOS INGRESOS	3,132.89	0.00	3,132.89	3,475.20	3,475.20	342.31
1 2	IMPUESTOS SOBRE EL PATRIMONIO	4,285,296.76	0.00	4,285,296.76	4,822,737.09	4,822,737.09	537,440.33
1 3	IMPUESTOS SOBRE LA PRODUCCIÓN, EL CONSUMO Y LAS TRANSACCIONES	320,458.13	0.00	320,458.13	335,758.94	335,758.94	15,300.81
1 4	IMPUESTOS AL COMERCIO EXTERIOR	0.00	0.00	0.00	0.00	0.00	0.00
1 5	IMPUESTOS SOBRE NÓMINAS Y ASIMILABLES	0.00	0.00	0.00	0.00	0.00	0.00
1 6	IMPUESTOS ECOLÓGICOS	0.00	0.00	0.00	0.00	0.00	0.00
1 7	ACCESORIOS DE IMPUESTOS	303,050.75	0.00	303,050.75	203,755.75	203,755.75	-99,295.00
1 8	OTROS IMPUESTOS	0.00	0.00	0.00	0.00	0.00	0.00
1 9	IMPUESTOS NO COMPRENDIDOS EN LA LEY DE INGRESOS VIGENTE, CAUSADOS EN EJERCICIOS FISCALES ANTERIORES PENDIENTES DE LIQUIDACIÓN O PAGO	0.00	0.00	0.00	0.00	0.00	0.00
<b>2 0</b>	<b>CUOTAS Y APORTACIONES DE SEGURIDAD SOCIAL</b>	<b>0.00</b>	<b>0.00</b>	<b>0.00</b>	<b>0.00</b>	<b>0.00</b>	<b>0.00</b>
2 1	APORTACIONES PARA FONDOS DE VIVIENDA	0.00	0.00	0.00	0.00	0.00	0.00
2 2	CUOTAS PARA LA SEGURIDAD SOCIAL	0.00	0.00	0.00	0.00	0.00	0.00
2 3	CUOTAS DE AHORRO PARA EL RETIRO	0.00	0.00	0.00	0.00	0.00	0.00
2 4	OTRAS CUOTAS Y APORTACIONES PARA LA SEGURIDAD SOCIAL	0.00	0.00	0.00	0.00	0.00	0.00
2 5	ACCESORIOS DE CUOTAS Y APORTACIONES DE SEGURIDAD SOCIAL	0.00	0.00	0.00	0.00	0.00	0.00
<b>3 0</b>	<b>CONTRIBUCIONES DE MEJORAS</b>	<b>0.00</b>	<b>0.00</b>	<b>0.00</b>	<b>0.00</b>	<b>0.00</b>	<b>0.00</b>
3 1	CONTRIBUCIONES DE MEJORAS POR OBRAS PÚBLICAS	0.00	0.00	0.00	0.00	0.00	0.00
3 9	CONTRIBUCIONES DE MEJORAS NO COMPRENDIDAS EN LA LEY DE INGRESOS VIGENTE, CAUSADAS EN EJERCICIOS FISCALES ANTERIORES PENDIENTES DE LIQUIDACIÓN O PAGO	0.00	0.00	0.00	0.00	0.00	0.00
<b>4 0</b>	<b>DERECHOS</b>	<b>4,381,204.34</b>	<b>24,980.00</b>	<b>4,406,184.34</b>	<b>3,358,734.44</b>	<b>3,358,734.44</b>	<b>-1,022,469.90</b>
4 1	DERECHOS POR EL USO, GOCE, APROVECHAMIENTO O EXPLOTACIÓN DE BIENES DE DOMINIO PÚBLICO	947,153.10	12,113.20	959,266.30	394,477.44	394,477.44	-552,675.66
4 3	DERECHOS POR PRESTACIÓN DE SERVICIOS	2,137,272.29	0.00	2,137,272.29	1,902,417.68	1,902,417.68	-234,854.61
4 4	OTROS DERECHOS	1,265,693.24	12,866.80	1,278,560.04	1,005,534.25	1,005,534.25	-260,158.99
4 5	ACCESORIOS DE DERECHOS	31,085.71	0.00	31,085.71	56,305.07	56,305.07	25,219.36
4 9	DERECHOS NO COMPRENDIDOS EN LA LEY DE INGRESOS VIGENTE, CAUSADOS EN EJERCICIOS FISCALES ANTERIORES PENDIENTES DE LIQUIDACIÓN O PAGO	0.00	0.00	0.00	0.00	0.00	0.00
<b>5 0</b>	<b>PRODUCTOS</b>	<b>146,111.43</b>	<b>0.00</b>	<b>146,111.43</b>	<b>217,274.17</b>	<b>217,274.17</b>	<b>71,162.74</b>

\*BAJO PROTESTA DE DECIR VERDAD DECLARAMOS QUE LOS ESTADOS FINANCIEROS Y SUS NOTAS, SON RAZONABLEMENTE CORRECTOS Y SON RESPONSABILIDAD DEL EMISOR\*

Fecha: 10/06/2020 02:05:16 p.m.

Est: Estimado, AyR: Ampliaciones/Reducciones, PrM: Presupuesto Modificado, Dev: Devengado, Rec: Recaudado, Dif: Diferencia



**MUNICIPIO DE ARMERIA, COL.**  
 Sistema Integral de Contabilidad Gubernamental  
**ESTADO ANALITICO DE INGRESOS**  
**DEL 1 DE ENERO AL 31 DE MAYO DE 2020**

Clave Presupuestaria	Descripción	Est Ene-May	AyR Ene-May	PrM Ene-May	Dev Ene-May	Rec Ene-May	Dif Ene-May
5 1	PRODUCTOS	146,111.43	0.00	146,111.43	217,274.17	217,274.17	71,162.74
5 9	PRODUCTOS NO COMPRENDIDOS EN LA LEY DE INGRESOS VIGENTE, CAUSADOS EN EJERCICIOS FISCALES ANTERIORES PENDIENTES DE LIQUIDACIÓN O PAGO	0.00	0.00	0.00	0.00	0.00	0.00
<b>6 0</b>	<b>APROVECHAMIENTOS</b>	<b>465,975.86</b>	<b>20,000.00</b>	<b>485,975.86</b>	<b>172,993.66</b>	<b>172,993.66</b>	<b>-292,982.20</b>
6 1	APROVECHAMIENTOS	465,975.86	20,000.00	485,975.86	172,993.66	172,993.66	-292,982.20
6 2	APROVECHAMIENTOS PATRIMONIALES	0.00	0.00	0.00	0.00	0.00	0.00
6 3	ACCESORIOS DE APROVECHAMIENTOS	0.00	0.00	0.00	0.00	0.00	0.00
6 9	APROVECHAMIENTOS NO COMPRENDIDOS EN LA LEY DE INGRESOS VIGENTE, CAUSADOS EN EJERCICIOS FISCALES ANTERIORES PENDIENTES DE LIQUIDACIÓN O PAGO	0.00	0.00	0.00	0.00	0.00	0.00
<b>7 0</b>	<b>INGRESOS POR VENTA DE BIENES, PRESTACIÓN DE SERVICIOS Y OTROS INGRESOS</b>	<b>0.00</b>	<b>0.00</b>	<b>0.00</b>	<b>0.00</b>	<b>0.00</b>	<b>0.00</b>
7 1	INGRESOS POR VENTA DE BIENES Y PRESTACIÓN DE SERVICIOS DE INSTITUCIONES PÚBLICAS DE SEGURIDAD SOCIAL	0.00	0.00	0.00	0.00	0.00	0.00
7 2	INGRESOS POR VENTA DE BIENES Y PRESTACIÓN DE SERVICIOS DE EMPRESAS PRODUCTIVAS DEL ESTADO	0.00	0.00	0.00	0.00	0.00	0.00
7 3	INGRESOS POR VENTA DE BIENES Y PRESTACIÓN DE SERVICIOS DE ENTIDADES PARAESTATALES Y FIDEICOMISOS NO EMPRESARIALES Y NO FINANCIEROS	0.00	0.00	0.00	0.00	0.00	0.00
7 4	INGRESOS POR VENTA DE BIENES Y PRESTACIÓN DE SERVICIOS DE ENTIDADES PARAESTATALES EMPRESARIALES NO FINANCIERAS CON PARTICIPACIÓN ESTATAL MAYORITARIA	0.00	0.00	0.00	0.00	0.00	0.00
7 5	INGRESOS POR VENTA DE BIENES Y PRESTACIÓN DE SERVICIOS DE ENTIDADES PARAESTATALES EMPRESARIALES FINANCIERAS MONETARIAS CON PARTICIPACIÓN ESTATAL MAYORITARIA	0.00	0.00	0.00	0.00	0.00	0.00
7 6	INGRESOS POR VENTA DE BIENES Y PRESTACIÓN DE SERVICIOS DE ENTIDADES PARAESTATALES EMPRESARIALES FINANCIERAS NO MONETARIAS CON PARTICIPACIÓN ESTATAL MAYORITARIA	0.00	0.00	0.00	0.00	0.00	0.00
7 7	INGRESOS POR VENTA DE BIENES Y PRESTACIÓN DE SERVICIOS DE FIDEICOMISOS FINANCIEROS PÚBLICOS CON PARTICIPACIÓN ESTATAL MAYORITARIA	0.00	0.00	0.00	0.00	0.00	0.00
7 8	INGRESOS POR VENTA DE BIENES Y PRESTACIÓN DE SERVICIOS DE LOS PODERES LEGISLATIVO Y JUDICIAL, Y DE LOS ÓRGANOS AUTÓNOMOS	0.00	0.00	0.00	0.00	0.00	0.00
7 9	OTROS INGRESOS	0.00	0.00	0.00	0.00	0.00	0.00
<b>8 0</b>	<b>PARTICIPACIONES, APORTACIONES, CONVENIOS, INCENTIVOS DERIVADOS DE LA COLABORACIÓN FISCAL Y FONDOS</b>	<b>51,603,975.29</b>	<b>684,390.40</b>	<b>52,288,365.69</b>	<b>51,682,992.61</b>	<b>51,682,992.61</b>	<b>79,017.32</b>

\*BAJO PROTESTA DE DECIR VERDAD DECLARAMOS QUE LOS ESTADOS FINANCIEROS Y SUS NOTAS, SON RAZONABLEMENTE CORRECTOS Y SON RESPONSABILIDAD DEL EMISOR"

Fecha: 10/06/2020 02:05:16 p.m.

Est: Estimado, AyR: Ampliaciones/Reducciones, PrM: Presupuesto Modificado, Dev: Devengado, Rec: Recaudado, Dif: Diferencia



**MUNICIPIO DE ARMERIA, COL.**  
Sistema Integral de Contabilidad Gubernamental  
**ESTADO ANALITICO DE INGRESOS**  
**DEL 1 DE ENERO AL 31 DE MAYO DE 2020**

Análisis por: Fuente de Financiamiento

Clave Presupuestaria Descripción

Rubro-Tipo	Est Ene-May	AyR Ene-May	PrM Ene-May	Dev Ene-May	Rec Ene-May	Dif Ene-May
<b>DISTINTOS DE APORTACIONES</b>						
8 1 PARTICIPACIONES	29,766,358.81	0.00	29,766,358.81	31,724,480.61	31,724,480.61	1,958,121.80
8 2 APORTACIONES	21,506,414.90	684,390.40	22,190,805.30	19,708,254.00	19,708,254.00	-1,798,160.90
8 3 CONVENIOS	331,201.58	0.00	331,201.58	250,258.00	250,258.00	-80,943.58
8 4 INCENTIVOS DERIVADOS DE LA COLABORACIÓN FISCAL	0.00	0.00	0.00	0.00	0.00	0.00
8 5 FONDOS DISTINTOS DE APORTACIONES	0.00	0.00	0.00	0.00	0.00	0.00
<b>9 0 TRANSFERENCIAS, ASIGNACIONES, SUBSIDIOS Y SUBVENCIONES, Y PENSIONES Y JUBILACIONES</b>	<b>0.00</b>	<b>0.00</b>	<b>0.00</b>	<b>0.00</b>	<b>0.00</b>	<b>0.00</b>
9 1 TRANSFERENCIAS Y ASIGNACIONES	0.00	0.00	0.00	0.00	0.00	0.00
9 3 SUBSIDIOS Y SUBVENCIONES	0.00	0.00	0.00	0.00	0.00	0.00
9 5 PENSIONES Y JUBILACIONES	0.00	0.00	0.00	0.00	0.00	0.00
9 7 TRANSFERENCIAS DEL FONDO MEXICANO DEL PETRÓLEO PARA LA ESTABILIZACIÓN Y EL DESARROLLO	0.00	0.00	0.00	0.00	0.00	0.00
<b>10 0 INGRESOS DERIVADOS DE FINANCIAMIENTOS</b>	<b>0.00</b>	<b>0.00</b>	<b>0.00</b>	<b>0.00</b>	<b>0.00</b>	<b>0.00</b>
10 1 ENDEUDAMIENTO INTERNO	0.00	0.00	0.00	0.00	0.00	0.00
10 2 ENDEUDAMIENTO EXTERNO	0.00	0.00	0.00	0.00	0.00	0.00
10 3 FINANCIAMIENTO INTERNO	0.00	0.00	0.00	0.00	0.00	0.00
<b>SUBTOTAL:</b>	<b>61,509,205.45</b>	<b>729,370.40</b>	<b>62,238,575.85</b>	<b>60,797,721.86</b>	<b>60,797,721.86</b>	<b>-711,483.59</b>
<b>TOTAL:</b>	<b>61,509,205.45</b>	<b>729,370.40</b>	<b>62,238,575.85</b>	<b>60,797,721.86</b>	<b>60,797,721.86</b>	<b>-711,483.59</b>

Ingresos excedentes:

-711,483.59

"BAJO PROTESTA DE DECIR VERDAD DECLARAMOS QUE LOS ESTADOS FINANCIEROS Y SUS NOTAS, SON RAZONABLEMENTE CORRECTOS Y SON RESPONSABILIDAD DEL EMISOR"

Fecha: 10/06/2020 02:05:16 p.m.

Est: Estimado, AyR: Ampliaciones/Reducciones, PrM: Presupuesto Modificado, Dev: Devengado, Rec: Recaudado, Dif: Diferencia



**MUNICIPIO DE ARMERIA, COL.**  
Sistema Integral de Contabilidad Gubernamental  
**ESTADO ANALITICO DE INGRESOS**  
**DEL 1 DE MAYO AL 31 DE MAYO DE 2020**

Análisis por: Clasificación por Rubro de Ingresos

Clave Presupuestaria Rubro-Tipo-Clase-Conc	Descripción	Est	May-May	AyR	May-May	PrM	May-May	Dev	May-May	Rec	May-May	Dif	May-May
<b>01 IMPUESTOS</b>		235,792.64	0.00	0.00	235,792.64	277,079.54	277,079.54	277,079.54	277,079.54	277,079.54	277,079.54	41,286.90	41,286.90
<b>02 IMPUESTOS SOBRE EL PATRIMONIO</b>		154,477.67	0.00	0.00	154,477.67	243,719.90	243,719.90	243,719.90	243,719.90	243,719.90	243,719.90	89,242.23	89,242.23
<b>01 IMPUESTO PREDIAL</b>		154,477.67	0.00	0.00	154,477.67	243,719.90	243,719.90	243,719.90	243,719.90	243,719.90	243,719.90	89,242.23	89,242.23
01 IMPUESTO PREDIAL URBANO EDIFICADO		120,051.31	0.00	0.00	120,051.31	177,468.50	177,468.50	177,468.50	177,468.50	177,468.50	177,468.50	57,417.19	57,417.19
02 IMPUESTO PREDIAL URBANO NO EDIFICADO		15,953.50	0.00	0.00	15,953.50	21,366.78	21,366.78	21,366.78	21,366.78	21,366.78	21,366.78	5,413.28	5,413.28
03 IMPUESTO PREDIAL RÚSTICO		17,455.88	0.00	0.00	17,455.88	43,690.44	43,690.44	43,690.44	43,690.44	43,690.44	43,690.44	26,234.56	26,234.56
04 IMPUESTO PREDIAL PARCELAS		7,195.04	0.00	0.00	7,195.04	4,666.11	4,666.11	4,666.11	4,666.11	4,666.11	4,666.11	-2,528.93	-2,528.93
07 DESCUENTOS Y BONIFICACIONES JUBILADOS Y PENSIONADOS		-6,178.06	0.00	0.00	-6,178.06	-3,471.93	-3,471.93	-3,471.93	-3,471.93	-3,471.93	-3,471.93	2,706.13	2,706.13
<b>03 IMPUESTOS SOBRE LA PRODUCCIÓN, EL CONSUMO Y LAS TRANSACCIONES</b>		36,555.83	0.00	0.00	36,555.83	38,464.85	38,464.85	38,464.85	38,464.85	38,464.85	38,464.85	1,909.02	1,909.02
<b>01 IMPUESTO SOBRE TRANSMISIONES PATRIMONIALES</b>		36,555.83	0.00	0.00	36,555.83	38,464.85	38,464.85	38,464.85	38,464.85	38,464.85	38,464.85	1,909.02	1,909.02
<b>07 ACCESORIOS DE IMPUESTOS</b>		44,759.14	0.00	0.00	44,759.14	-5,105.21	-5,105.21	-5,105.21	-5,105.21	-5,105.21	-5,105.21	-49,864.35	-49,864.35
<b>01 ACCESORIOS DE IMPUESTO PREDIAL</b>		44,759.14	0.00	0.00	44,759.14	-5,325.72	-5,325.72	-5,325.72	-5,325.72	-5,325.72	-5,325.72	-50,084.86	-50,084.86
01 GASTOS DE EJECUCIÓN		6,233.95	0.00	0.00	6,233.95	6,396.43	6,396.43	6,396.43	6,396.43	6,396.43	6,396.43	162.48	162.48
02 MULTAS		22,952.43	0.00	0.00	22,952.43	48,561.28	48,561.28	48,561.28	48,561.28	48,561.28	48,561.28	25,608.85	25,608.85
03 RECARGOS		15,572.76	0.00	0.00	15,572.76	84,987.84	84,987.84	84,987.84	84,987.84	84,987.84	84,987.84	69,415.08	69,415.08
06 DESCUENTOS EN RECARGOS		0.00	0.00	0.00	0.00	-96,709.99	-96,709.99	-96,709.99	-96,709.99	-96,709.99	-96,709.99	-96,709.99	-96,709.99
07 DESCUENTOS EN MULTAS		0.00	0.00	0.00	0.00	-48,561.28	-48,561.28	-48,561.28	-48,561.28	-48,561.28	-48,561.28	-48,561.28	-48,561.28
<b>03 ACCESORIOS DEL IMP. SOBRE TRANSM. PATRIMONIAL</b>		0.00	0.00	0.00	0.00	220.51	220.51	220.51	220.51	220.51	220.51	220.51	220.51
03 RECARGOS		0.00	0.00	0.00	0.00	220.51	220.51	220.51	220.51	220.51	220.51	220.51	220.51
<b>04 DERECHOS</b>		1,268,602.20	0.00	0.00	1,268,602.20	536,161.46	536,161.46	536,161.46	536,161.46	536,161.46	536,161.46	-732,440.74	-732,440.74
<b>01 DERECHOS POR EL USO, GOCE, APROVECHAMIENTO O EXPLOTACIÓN DE BIENES DE DOMINIO PÚBLICO</b>		543,716.61	0.00	0.00	543,716.61	62,971.08	62,971.08	62,971.08	62,971.08	62,971.08	62,971.08	-480,745.53	-480,745.53
<b>01 USO DE VÍAS Y ÁREAS PÚBLICAS</b>		543,716.61	0.00	0.00	543,716.61	62,971.08	62,971.08	62,971.08	62,971.08	62,971.08	62,971.08	-480,745.53	-480,745.53
04 ESTACIONAMIENTO PÚBLICO DE PROPIEDAD MUNICIPAL		622.64	0.00	0.00	622.64	0.00	0.00	0.00	0.00	0.00	0.00	-622.64	-622.64
06 USO PARA PUESTOS FIJOS, SEMIFIJOS, AMBULANTES Y TIANGUIS		543,093.97	0.00	0.00	543,093.97	62,971.08	62,971.08	62,971.08	62,971.08	62,971.08	62,971.08	-480,122.89	-480,122.89
<b>03 DERECHOS POR PRESTACIÓN DE SERVICIOS</b>		517,330.88	0.00	0.00	517,330.88	377,878.44	377,878.44	377,878.44	377,878.44	377,878.44	377,878.44	-139,452.44	-139,452.44
<b>02 ALUMBRADO PÚBLICO</b>		442,095.30	0.00	0.00	442,095.30	289,487.23	289,487.23	289,487.23	289,487.23	289,487.23	289,487.23	-152,608.07	-152,608.07
01 RECAUDACION CFE		439,777.33	0.00	0.00	439,777.33	280,253.05	280,253.05	280,253.05	280,253.05	280,253.05	280,253.05	-159,524.28	-159,524.28
02 RECAUDACION TESORERIA		2,317.97	0.00	0.00	2,317.97	9,234.18	9,234.18	9,234.18	9,234.18	9,234.18	9,234.18	6,916.21	6,916.21
<b>04 CEMENTERIOS</b>		52,901.50	0.00	0.00	52,901.50	66,662.51	66,662.51	66,662.51	66,662.51	66,662.51	66,662.51	13,761.01	13,761.01
<b>05 RASTRO</b>		22,334.08	0.00	0.00	22,334.08	21,728.70	21,728.70	21,728.70	21,728.70	21,728.70	21,728.70	-605.38	-605.38
<b>04 OTROS DERECHOS</b>		203,054.43	0.00	0.00	203,054.43	77,801.95	77,801.95	77,801.95	77,801.95	77,801.95	77,801.95	-125,252.48	-125,252.48
<b>01 LICENCIAS, PERMISOS, AUTORIZACIONES Y REFRENDOS</b>		25,343.93	0.00	0.00	25,343.93	32,436.22	32,436.22	32,436.22	32,436.22	32,436.22	32,436.22	7,092.29	7,092.29
01 PERMISOS DE CONSTRUCCIÓN		1,189.43	0.00	0.00	1,189.43	15,826.72	15,826.72	15,826.72	15,826.72	15,826.72	15,826.72	14,637.29	14,637.29
03 PERMISO PARA DEMOLICIÓN		711.35	0.00	0.00	711.35	0.00	0.00	0.00	0.00	0.00	0.00	-711.35	-711.35
05 PERMISO PARA CONSTRUCCIÓN DE ALBERCAS		0.00	0.00	0.00	0.00	2,439.59	2,439.59	2,439.59	2,439.59	2,439.59	2,439.59	2,439.59	2,439.59



**MUNICIPIO DE ARMERIA, COL.**  
Sistema Integral de Contabilidad Gubernamental  
**ESTADO ANALITICO DE INGRESOS**  
**DEL 1 DE MAYO AL 31 DE MAYO DE 2020**

Análisis por: Clasificación por Rubro de Ingresos

Clave Presupuestaria Rubro-Tipo-Clase-Conc	Descripción	Est May-May	AyR May-May	PrM May-May	Dev May-May	Rec May-May	Dif May-May
<b>06 PERMISO PARA BARDEOS</b>		1,131.70	0.00	1,131.70	1,172.10	1,172.10	40.40
10 ALINEAMIENTOS		629.74	0.00	629.74	1,070.50	1,070.50	440.76
11 DESIGNACIÓN DE NÚMERO OFICIAL		1,256.39	0.00	1,256.39	765.41	765.41	-490.98
13 DICTAMEN DE VOCACIÓN DE SUELO		2,235.65	0.00	2,235.65	1,576.86	1,576.86	-658.79
14 MEDICIÓN DE TERRENOS		2,166.38	0.00	2,166.38	0.00	0.00	-2,166.38
15 LICENCIA PARA ROMPER PAVIMENTOS, BANQUETAS O MACHUELOS.		384.93	0.00	384.93	434.40	434.40	49.47
17 PERMISO PARA SUBDIVISIÓN O FUSIÓN DE LOTES		1,472.97	0.00	1,472.97	592.96	592.96	-880.01
25 INSCRIPCIÓN O REFRENDO COMO PERITO DE OBRA.		8,776.38	0.00	8,776.38	2,476.08	2,476.08	-6,300.30
26 OTROS PERMISOS		5,389.01	0.00	5,389.01	6,081.60	6,081.60	692.59
<b>03 BEBIDAS ALCOHOLICAS</b>		120,654.36	0.00	120,654.36	15,548.94	15,548.94	-105,105.42
01 EXPEDICIÓN DE LICENCIAS PARA FUNCIONAMIENTO DE ESTABLECIMIENTO		0.00	0.00	0.00	4,344.00	4,344.00	4,344.00
02 REFRENDO DE ANUAL DE LICENCIA		26,872.66	0.00	26,872.66	6,516.00	6,516.00	-20,356.66
05 HORAS EXTRAS		93,548.02	0.00	93,548.02	4,688.94	4,688.94	-88,859.08
06 PERMISO PARA REALIZACIÓN DE EVENTOS ESPECIALES		233.68	0.00	233.68	0.00	0.00	-233.68
<b>05 REGISTROS, CERTIFICACIONES Y LEGALIZACIONES</b>		32,895.73	0.00	32,895.73	13,866.32	13,866.32	-19,029.41
01 EN OFICINAS		28,386.32	0.00	28,386.32	10,947.14	10,947.14	-17,439.18
02 A DOMICILIO		369.62	0.00	369.62	0.00	0.00	-369.62
03 DIVORCIO		4,139.79	0.00	4,139.79	2,919.18	2,919.18	-1,220.61
<b>06 CATASTRO</b>		12,196.68	0.00	12,196.68	9,494.65	9,494.65	-2,702.03
01 COPIAS E IMPRESIONES		181.00	0.00	181.00	0.00	0.00	-181.00
02 INFORMES Y CERTIFICACIONES DE CATASTRO		1,303.15	0.00	1,303.15	608.16	608.16	-694.99
03 AVALÚOS, ASIGNACIÓN DE CLAVES Y MEDICIONES		5,337.85	0.00	5,337.85	5,583.96	5,583.96	246.11
04 FUSIONES, SUBDIVISIONES, RELOTIFICACIONES, CESIONES Y REGISTROS		553.09	0.00	553.09	253.11	253.11	-299.98
05 INSCRIPCIÓN Y MODIFICACIÓN DE REGISTROS		4,821.59	0.00	4,821.59	3,049.42	3,049.42	-1,772.17
<b>07 ECOLOGÍA</b>		133.51	0.00	133.51	0.00	0.00	-133.51
03 AUTORIZACIÓN PARA PODA O DERRIBO DE ÁRBOL		133.51	0.00	133.51	0.00	0.00	-133.51
<b>08 DIVERSAS CERTIFICACIONES</b>		11,830.22	0.00	11,830.22	6,455.82	6,455.82	-5,374.40
04 CONSTANCIAS		6,398.08	0.00	6,398.08	2,997.36	2,997.36	-3,400.72
05 REGISTRO DEL RIESGO DE SINIESTRALIDAD		5,432.14	0.00	5,432.14	3,458.46	3,458.46	-1,973.68
<b>05 ACCESORIOS DE DERECHOS</b>		4,500.28	0.00	4,500.28	17,509.99	17,509.99	13,009.71
01 MULTAS POR PAGO EXTEMPORANEO DE DERECHOS		0.00	0.00	0.00	868.80	868.80	868.80
02 RECARGOS		4,500.28	0.00	4,500.28	15,771.57	15,771.57	11,271.29
03 GASTOS DE EJECUCIÓN		0.00	0.00	0.00	869.62	869.62	869.62
<b>05 PRODUCTOS</b>		-11,557.00	0.00	-11,557.00	65,859.50	65,859.50	77,416.50
01 PRODUCTOS		-11,557.00	0.00	-11,557.00	65,859.50	65,859.50	77,416.50



**MUNICIPIO DE ARMERIA, COL.**  
**Sistema Integral de Contabilidad Gubernamental**  
**ESTADO ANALITICO DE INGRESOS**  
**DEL 1 DE MAYO AL 31 DE MAYO DE 2020**

Análisis por: Clasificación por Rubro de Ingresos

Clave Presupuestaria	Descripción	Est	May-May	AyR	May-May	PrM	May-May	Dev	May-May	Rec	May-May	Dif	May-May
Rubro-Tipo-Clase-Conc													
<b>01</b>	<b>PRODUCTOS DERIVADOS DEL USO Y APROVECHAMIENTO DE BIENES NO SUJETOS A RÉGIMEN DE DOMINIO PÚBLICO</b>		<b>31,181.27</b>	<b>0.00</b>	<b>0.00</b>	<b>31,181.27</b>	<b>19,225.87</b>	<b>19,225.87</b>	<b>19,225.87</b>	<b>19,225.87</b>	<b>19,225.87</b>	<b>-11,955.40</b>	
02	ARRENDAMIENTO DE BIENES MUEBLES E INMUEBLES		19,294.17	0.00	0.00	19,294.17	17,628.61	17,628.61	17,628.61	17,628.61	17,628.61	-1,665.56	
03	FORMAS IMPRESAS		2,797.43	0.00	0.00	2,797.43	1,597.26	1,597.26	1,597.26	1,597.26	1,597.26	-1,200.17	
05	BIENES VACANTES MOSTRENCOS		6,819.61	0.00	0.00	6,819.61	0.00	0.00	0.00	0.00	0.00	-6,819.61	
10	OTROS PRODUCTOS		2,270.06	0.00	0.00	2,270.06	0.00	0.00	0.00	0.00	0.00	-2,270.06	
<b>03</b>	<b>OTROS PRODUCTOS QUE GENERAN INGRESOS CORRIENTES</b>		<b>-42,738.27</b>	<b>0.00</b>	<b>0.00</b>	<b>-42,738.27</b>	<b>46,633.63</b>	<b>46,633.63</b>	<b>46,633.63</b>	<b>46,633.63</b>	<b>46,633.63</b>	<b>89,371.90</b>	
01	RENDIMIENTOS FINANCIEROS		3.84	0.00	0.00	3.84	3,564.09	3,564.09	3,564.09	3,564.09	3,564.09	3,560.25	
02	RENDIMIENTOS FINANCIEROS RECURSOS PROPIOS		195.31	0.00	0.00	195.31	3,462.86	3,462.86	3,462.86	3,462.86	3,462.86	3,267.55	
03	RENDIMIENTOS FINANCIEROS FAIS		-45,822.24	0.00	0.00	-45,822.24	35,627.42	35,627.42	35,627.42	35,627.42	35,627.42	81,449.66	
04	RENDIMIENTOS FINANCIEROS FORTAMUN		792.97	0.00	0.00	792.97	3,975.70	3,975.70	3,975.70	3,975.70	3,975.70	3,182.73	
05	OTROS RENDIMIENTOS FINANCIEROS		2,091.85	0.00	0.00	2,091.85	3.56	3.56	3.56	3.56	3.56	-2,088.29	
<b>06</b>	<b>APROVECHAMIENTOS</b>		<b>126,712.09</b>	<b>0.00</b>	<b>0.00</b>	<b>126,712.09</b>	<b>31,984.33</b>	<b>31,984.33</b>	<b>31,984.33</b>	<b>31,984.33</b>	<b>31,984.33</b>	<b>-94,727.76</b>	
01	APROVECHAMIENTOS		126,712.09	0.00	0.00	126,712.09	31,984.33	31,984.33	31,984.33	31,984.33	31,984.33	-94,727.76	
02	MULTAS		44,197.19	0.00	0.00	44,197.19	25,551.57	25,551.57	25,551.57	25,551.57	25,551.57	-18,645.62	
01	MULTAS POR FALTAS A LA REGLAMENTACIÓN MUNICIPAL		43,922.34	0.00	0.00	43,922.34	44,736.06	44,736.06	44,736.06	44,736.06	44,736.06	813.72	
02	RECARGOS DE MULTAS		274.85	0.00	0.00	274.85	1,232.31	1,232.31	1,232.31	1,232.31	1,232.31	957.46	
04	DESCUENTO DE MULTAS		0.00	0.00	0.00	0.00	-20,416.80	-20,416.80	-20,416.80	-20,416.80	-20,416.80	-20,416.80	
<b>09</b>	<b>OTROS APROVECHAMIENTOS</b>		<b>82,514.90</b>	<b>0.00</b>	<b>0.00</b>	<b>82,514.90</b>	<b>6,432.76</b>	<b>6,432.76</b>	<b>6,432.76</b>	<b>6,432.76</b>	<b>6,432.76</b>	<b>-76,082.14</b>	
03	REINTEGROS		82,514.90	0.00	0.00	82,514.90	6,432.76	6,432.76	6,432.76	6,432.76	6,432.76	-76,082.14	
<b>08</b>	<b>PARTICIPACIONES, APORTACIONES, CONVENIOS, INCENTIVOS DERIVADOS DE LA COLABORACIÓN FISCAL Y FONDOS DISTINTOS DE APORTACIONES</b>		<b>10,678,974.41</b>	<b>171,097.60</b>	<b>171,097.60</b>	<b>10,850,072.01</b>	<b>9,928,607.29</b>	<b>9,928,607.29</b>	<b>9,928,607.29</b>	<b>9,928,607.29</b>	<b>9,928,607.29</b>	<b>-750,367.12</b>	
01	PARTICIPACIONES		6,358,559.25	0.00	0.00	6,358,559.25	5,456,045.29	5,456,045.29	5,456,045.29	5,456,045.29	5,456,045.29	-902,513.96	
01	FONDO GENERAL DE PARTICIPACIONES		4,436,895.83	0.00	0.00	4,436,895.83	3,367,776.93	3,367,776.93	3,367,776.93	3,367,776.93	3,367,776.93	-1,069,118.90	
02	FONDO DE FOMENTO MUNICIPAL		1,250,580.87	0.00	0.00	1,250,580.87	1,281,707.61	1,281,707.61	1,281,707.61	1,281,707.61	1,281,707.61	31,126.74	
03	TENENCIA		37.39	0.00	0.00	37.39	0.00	0.00	0.00	0.00	0.00	-37.39	
04	ISAN		67,358.12	0.00	0.00	67,358.12	63,115.06	63,115.06	63,115.06	63,115.06	63,115.06	-4,243.06	
05	IEPS		57,035.57	0.00	0.00	57,035.57	70,558.14	70,558.14	70,558.14	70,558.14	70,558.14	13,522.57	
06	FONDO DE FISCALIZACIÓN		356,446.14	0.00	0.00	356,446.14	120,240.89	120,240.89	120,240.89	120,240.89	120,240.89	-236,205.25	
07	IEPS GASOLINA Y DIESEL		164,058.17	0.00	0.00	164,058.17	266,606.66	266,606.66	266,606.66	266,606.66	266,606.66	102,548.49	
10	PARTICIPACION ARTICULO 3-B LCF		26,147.16	0.00	0.00	26,147.16	286,040.00	286,040.00	286,040.00	286,040.00	286,040.00	259,892.84	
<b>02</b>	<b>APORTACIONES</b>		<b>4,301,282.98</b>	<b>171,097.60</b>	<b>171,097.60</b>	<b>4,472,380.58</b>	<b>4,471,936.00</b>	<b>4,471,936.00</b>	<b>4,471,936.00</b>	<b>4,471,936.00</b>	<b>4,471,936.00</b>	<b>170,653.02</b>	
01	FONDO DE APORTACIÓN PARA LA INFRAESTRUCTURA SOCIAL		2,485,653.90	165,772.60	165,772.60	2,651,426.50	2,651,426.00	2,651,426.00	2,651,426.00	2,651,426.00	2,651,426.00	165,772.10	
01	FAIS DEL EJERCICIO		2,485,653.90	165,772.60	165,772.60	2,651,426.50	2,651,426.00	2,651,426.00	2,651,426.00	2,651,426.00	2,651,426.00	165,772.10	
<b>02</b>	<b>FONDO DE APORTACIÓN PARA EL FORTALECIMIENTO DE LOS MUNICIPIOS</b>		<b>1,815,629.08</b>	<b>5,325.00</b>	<b>5,325.00</b>	<b>1,820,954.08</b>	<b>1,820,510.00</b>	<b>1,820,510.00</b>	<b>1,820,510.00</b>	<b>1,820,510.00</b>	<b>1,820,510.00</b>	<b>4,880.92</b>	



**MUNICIPIO DE ARMERIA, COL.**  
**Sistema Integral de Contabilidad Gubernamental**  
**ESTADO ANALITICO DE INGRESOS**  
**DEL 1 DE MAYO AL 31 DE MAYO DE 2020**

Análisis por: Clasificación por Rubro de Ingresos

Clave Presupuestaria Descripción

Rubro-Tipo-Clase-Conc

	Est May-May	AyR May-May	PrM May-May	Dev May-May	Rec May-May	Dif May-May
01 FORTAMUN DEL EJERCICIO	1,815,629.08	5,325.00	1,820,954.08	1,820,510.00	1,820,510.00	4,880.92
03 CONVENIOS	19,132.18	0.00	19,132.18	626.00	626.00	-18,506.18
03 ZOFEMAT	18,252.70	0.00	18,252.70	621.00	621.00	-17,631.70
04 ACCESORIOS DE ZOFEMAT	879.48	0.00	879.48	5.00	5.00	-874.48
02 RECARGOS	682.20	0.00	682.20	5.00	5.00	-677.20
04 ACTUALIZACION	197.28	0.00	197.28	0.00	0.00	-197.28
<b>TOTAL:</b>	<b>12,298,524.34</b>	<b>171,097.60</b>	<b>12,469,621.94</b>	<b>10,839,692.12</b>	<b>10,839,692.12</b>	<b>-1,458,832.22</b>

**Ingresos excedentes:**

**-1,458,832.22**



- **Información Presupuestaria**  
*Estado Analítico del Presupuesto de Egresos*

