

Municipio de Armería, Colima



Cuenta Pública

Enero a Diciembre 2024



Municipio de Armería, Colima

CONTENIDO

Información Contable •

Estado de Actividades
Estado de Situación Financiera
Estado de Variación de la Hacienda Pública
Estado de Cambios en la Situación Financiera
Estado de Flujos de Efectivo
Informe Sobre Pasivos Contingentes
Notas a los Estados Financieros
Estado Analítico del Activo
Estado Analítico de la Deuda y Otros Pasivos

Información Presupuestaria •

Estado Analítico de Ingresos

Rubro de Ingreso
Fuente de Financiamiento

Estado Analítico del Presupuesto de Egresos

Clasificación por Objeto del Gasto
Clasificación por Tipo de Gasto
Clasificación Administrativa
Clasificación Funcional
Clasificación por Fuente de Financiamiento
Ubicación Geográfica

Información de Deuda •

Endeudamiento Neto
Intereses de la Deuda

Información Programática •

Gasto por Categoría Programática

Indicadores de Postura Fiscal •

Anexos •

Balanza de Comprobación

Información Contable





MUNICIPIO DE ARMERIA, COL.
Sistema Integral de Contabilidad Gubernamental
ESTADO DE ACTIVIDADES
DEL 1 DE ENERO AL 31 DE DICIEMBRE DE 2024
(Cifras en Pesos)

Concepto	2024	2023
INGRESOS Y OTROS BENEFICIOS		
INGRESOS DE GESTIÓN		
IMPUESTOS	34,901,036.97	28,347,373.14
CUOTAS Y APORTACIONES DE SEGURIDAD SOCIAL	13,073,708.93	13,044,863.53
CONTRIBUCIONES DE MEJORAS	0.00	0.00
DERECHOS	0.00	0.00
PRODUCTOS	14,316,608.91	12,657,338.15
APROVECHAMIENTOS	6,961,891.82	1,729,614.28
INGRESOS POR VENTA DE BIENES Y PRESTACIÓN DE SERVICIOS	548,827.31	915,557.18
	0.00	0.00
PARTICIPACIONES, APORTACIONES, CONVENIOS, INCENTIVOS DERIVADOS DE LA COLABORACIÓN FISCAL, FONDOS DISTINTOS DE APORTACIONES, TRANSFERENCIAS, ASIGNACIONES, SUBSIDIOS Y SUBVENCIONES, Y PENSIONES Y JUBILACIONES	162,925,526.18	169,536,830.24
PARTICIPACIONES, APORTACIONES, CONVENIOS, INCENTIVOS DERIVADOS DE LA COLABORACIÓN FISCAL Y FONDOS DISTINTOS DE APORTACIONES	162,925,526.18	169,536,830.24
TRANSFERENCIAS, ASIGNACIONES, SUBSIDIOS Y SUBVENCIONES, Y PENSIONES Y JUBILACIONES	0.00	0.00
OTROS INGRESOS Y BENEFICIOS		
INGRESOS FINANCIEROS	0.00	0.00
INCREMENTO POR VARIACIÓN DE INVENTARIOS	0.00	0.00
DISMINUCIÓN DEL EXCESO DE ESTIMACIONES POR PÉRDIDA O DETERIORO U OBSOLESCENCIA	0.00	0.00
DISMINUCIÓN DEL EXCESO DE PROVISIONES	0.00	0.00
OTROS INGRESOS Y BENEFICIOS VARIOS	0.00	0.00
TOTAL DE INGRESOS Y OTROS BENEFICIOS	197,826,563.15	197,884,203.38
GASTOS Y OTRAS PÉRDIDAS		
GASTOS DE FUNCIONAMIENTO		
SERVICIOS PERSONALES	123,162,384.49	114,686,358.69
MATERIALES Y SUMINISTROS	97,838,620.11	90,753,469.54
SERVICIOS GENERALES	8,609,904.21	8,929,361.93
	16,713,860.17	15,003,527.22
TRANSFERENCIAS, ASIGNACIONES, SUBSIDIOS Y OTRAS AYUDAS		
TRANSFERENCIAS INTERNAS Y ASIGNACIONES AL SECTOR PÚBLICO	27,940,949.22	26,868,688.08
TRANSFERENCIAS AL RESTO DEL SECTOR PÚBLICO	0.00	0.00
SUBSIDIOS Y SUBVENCIONES	9,099,230.25	8,969,268.74
AYUDAS SOCIALES	308,573.90	385,900.00
PENSIONES Y JUBILACIONES	258,143.00	674,019.57
	18,275,002.07	16,839,499.77



MUNICIPIO DE ARMERIA, COL.
Sistema Integral de Contabilidad Gubernamental
ESTADO DE ACTIVIDADES
DEL 1 DE ENERO AL 31 DE DICIEMBRE DE 2024
(Cifras en Pesos)

Concepto	2024	2023
TRANSFERENCIAS A FIDEICOMISOS, MANDATOS Y CONTRATOS ANALOGOS.		
TRANSFERENCIAS A LA SEGURIDAD SOCIAL	0.00	0.00
DONATIVOS	0.00	0.00
TRANSFERENCIAS AL EXTERIOR	0.00	0.00
PARTICIPACIONES Y APORTACIONES		
PARTICIPACIONES	0.00	0.00
APORTACIONES	0.00	0.00
CONVENIOS	0.00	0.00
INTERESES, COMISIONES Y OTROS GASTOS DE LA DEUDA PÚBLICA		
INTERESES DE LA DEUDA PUBLICA	697,640.61	839,265.83
COMISIONES DE LA DEUDA PUBLICA	697,640.61	839,265.83
GASTOS DE LA DEUDA PUBLICA	0.00	0.00
COSTO POR CEBERTURAS	0.00	0.00
APOYOS FINANCIEROS	0.00	0.00
OTROS GASTOS Y PÉRDIDAS EXTRAORDINARIAS		
ESTIMACIONES, DEPRECIACIONES, DETERIOROS, OBSOLESCENCIA Y AMORTIZACIONES	0.00	0.00
PROVISIONES	0.00	0.00
DISMINUCION DE INVENTARIOS	0.00	0.00
AUMENTO POR INSUFICIENCIA DE ESTIMACIONES POR PÉRDIDA O DETERIORO U OBSOLESCENCIA	0.00	0.00
AUMENTO POR INSUFICIENCIA DE PROVISIONES	0.00	0.00
OTROS GASTOS	0.00	0.00
INVERSION PUBLICA		
INVERSION PUBLICA NO CAPITALIZABLE	0.00	0.00
TOTAL DE GASTOS Y OTRAS PÉRDIDAS	151,800,974.32	142,394,312.60
RESULTADOS DEL EJERCICIO (AHORRO/DESAHORRO)	46,025,588.83	55,489,890.78



MUNICIPIO DE ARMERIA, COL.
Sistema Integral de Contabilidad Gubernamental
ESTADO DE ACTIVIDADES
DEL 1 DE ENERO AL 31 DE DICIEMBRE DE 2024
(Cifras en Pesos)

Concepto

2024 2023

"BAJO PROTESTA DE VERDAD DECLARAMOS QUE LOS ESTADOS FINANCIEROS Y SUS NOTAS SON VERDADERAMENTE CORRECTOS Y SON RESPONSABILIDAD DEL EMISOR"



TESORERÍA MUNICIPAL

TESORERÍA MUNICIPAL
MIRA HAYDEE GPE. RODRIGUEZ ALVAREZ



SECRETARÍA MUNICIPAL
G. J. CRUZ MENDEZ GONZALEZ

SECRETARÍA MUNICIPAL
Mendez



OFICIAL MAYOR

OFICIAL MAYOR
LTC. ADOLFO AMEZCUA GOMEZ

OFICIALIA MAYOR



MUNICIPIO DE ARMERIA, COL.
Sistema Integral de Contabilidad Gubernamental
ESTADO DE SITUACION FINANCIERA
AL 31 DE DICIEMBRE DE 2024
(Cifras en Pesos)

Concepto	2024	2023	Concepto	2024	2023
ACTIVO			PASIVO		
ACTIVO CIRCULANTE			PASIVO CIRCULANTE		
EFFECTIVO Y EQUIVALENTES			CUENTAS POR PAGAR A CORTO PLAZO	60,891,795.27	54,119,420.77
DERECHOS A RECIBIR EFFECTIVO O EQUIVALENTES	8,059,467.80	20,001,199.42	DOCUMENTOS POR PAGAR A CORTO PLAZO	0.00	0.00
DERECHOS A RECIBIR BIENES O SERVICIOS	94,449,909.73	87,956,715.44	PORCIÓN A CORTO PLAZO DE LA DEUDA PÚBLICA A LARGO PLAZO	6,500,000.00	7,000,000.00
INVENTARIOS	0.00	0.00	TÍTULOS Y VALORES A CORTO PLAZO	0.00	0.00
ALMACÉN	0.00	0.00	PASIVOS DIFERIDOS A CORTO PLAZO	0.00	0.00
ESTIMACIÓN POR PÉRDIDAS O DETERIORO DE ACTIVOS CIRCULANTES	0.00	0.00	FONDOS Y BIENES DE TERCEROS EN GARANTÍA Y/O ADMINISTRACIÓN A CORTO PLAZO	797,272.27	769,044.07
OTROS ACTIVOS CIRCULANTES	0.00	0.00	PROVISIONES A CORTO PLAZO	0.00	0.00
TOTAL DE ACTIVOS CIRCULANTES	102,509,377.53	107,957,914.86	OTROS PASIVOS A CORTO PLAZO	25,874.13	21,515.09
			TOTAL DE PASIVOS CIRCULANTES	68,214,941.67	61,909,979.93
ACTIVO NO CIRCULANTE			PASIVO NO CIRCULANTE		
INVERSIONES FINANCIERAS A LARGO PLAZO	0.00	0.00	CUENTAS POR PAGAR A LARGO PLAZO	0.00	0.00
DERECHOS A RECIBIR EFFECTIVO O EQUIVALENTES A LARGO PLAZO	0.00	0.00	DOCUMENTOS POR PAGAR A LARGO PLAZO	0.00	0.00
BIENES INMUEBLES, INFRAESTRUCTURA Y CONSTRUCCIONES EN PROCESO	225,868,762.31	169,812,669.84	DEUDA PÚBLICA A LARGO PLAZO	4,833,328.44	6,010,840.25
BIENES MUEBLES	3,716,707.80	3,604,156.77	PASIVOS DIFERIDOS A LARGO PLAZO	0.00	0.00
ACTIVOS INTANGIBLES	0.00	0.00	FONDOS Y BIENES DE TERCEROS EN GARANTÍA Y/O	0.00	0.00
DEPRECIACIONES, DETERIORO Y	0.00	0.00			



MUNICIPIO DE ARMERIA, COL.
Sistema Integral de Contabilidad Gubernamental
ESTADO DE SITUACION FINANCIERA
AL 31 DE DICIEMBRE DE 2024
(Cifras en Pesos)

Concepto	2024	2023	Concepto	2024	2023
AMORTIZACIONES ACUMULADAS DE BIENES ACTIVOS DIFERIDOS	10,463,380.58	10,463,380.58	ADMINISTRACIÓN A LARGO PLAZO		
			PROVISIONES A LARGO PLAZO	0.00	0.00
ESTIMACIÓN POR PÉRDIDAS O DETERIORO DE ACTIVOS NO CIRCULANTES	0.00	0.00	TOTAL DE PASIVOS NO CIRCULANTES	4,833,328.44	6,010,840.25
OTROS ACTIVOS NO CIRCULANTES	17,309,729.71	17,309,729.71			
TOTAL DE ACTIVOS NO CIRCULANTES	257,358,580.40	201,189,936.90	TOTAL DEL PASIVO	73,048,270.11	67,920,820.18
TOTAL DEL ACTIVO	359,867,957.93	309,147,851.76	HACIENDA PÚBLICA/ PATRIMONIO		
			HACIENDA PÚBLICA/ PATRIMONIO	19,255,487.03	19,255,487.03
			CONTRIBUIDO		
			APORTACIONES	0.00	0.00
			DONACIONES DE CAPITAL	0.00	0.00
			ACTUALIZACIÓN DE LA HACIENDA PÚBLICA/ PATRIMONIO	19,255,487.03	19,255,487.03
			HACIENDA PÚBLICA/ PATRIMONIO	267,564,200.79	221,971,544.55
			GENERADO		
			RESULTADOS DEL EJERCICIO (AHORRO/DESAHORRO)	46,025,588.83	55,489,890.78
			RESULTADOS DE EJERCICIOS ANTERIORES	221,538,611.96	166,481,653.77
			REVALÚOS	0.00	0.00
			RESERVAS	0.00	0.00
			RECTIFICACIONES DE RESULTADOS DE EJERCICIOS ANTERIORES	0.00	0.00
			EXCESO O	0.00	0.00



MUNICIPIO DE ARMERIA, COL.
Sistema Integral de Contabilidad Gubernamental
ESTADO DE SITUACION FINANCIERA
AL 31 DE DICIEMBRE DE 2024
(Cifras en Pesos)

Concepto	2024	2023	Concepto	2024	2023
			INSUFICIENCIA EN LA ACTUALIZACION DE LA HACIENDA PUBLICA/ PATRIMONIO		
			RESULTADO POR POSICIÓN MONETARIA	0.00	0.00
			RESULTADO POR TENENCIA DE ACTIVOS NO MONETARIOS	0.00	0.00
			TOTAL HACIENDA PUBLICA/ PATRIMONIO	286,819,687.82	241,227,031.58
			TOTAL DEL PASIVO Y HACIENDA PUBLICA/ PATRIMONIO	359,867,957.93	309,147,851.76

"BAJO PROTESTA DE DECIR VERDAD DECLARAMOS QUE LOS ESTADOS FINANCIEROS Y SUS NOTAS, SON VERDADEROS, CORRECTOS Y SON RESPONSABILIDAD DEL EMISOR"



Mendez

C. J. CRUZ MENDEZ GONZALEZ

PRESIDENCIA



TESORERA MUNICIPAL

MTRA. HAYDEE GPE. RODRIGUEZ ALVAREZ

TESORERÍA



OFICIAL MAYOR

LIC. ADOLFO AMEZCUA GOMEZ

OFICIALIA MAYOR



MUNICIPIO DE ARMERIA, COL.
Sistema Integral de Contabilidad Gubernamental
ESTADO DE VARIACION EN LA HACIENDA PUBLICA
DEL 1 DE ENERO AL 31 DE DICIEMBRE DE 2024
(Cifras en Pesos)

Concepto	Hacienda Pública/ Patrimonio Contribuido	Hacienda Pública/ Patrimonio Gen. Ejer. Ant.	Hacienda Pública/ Patrimonio Gen. Ejer.	Exceso o Insuficiencia en la Actualización de la Hac. Pública / Patrimonio	Total
Hacienda Pública / Patrimonio Contribuido Neto de 2023	19,255,487.03				19,255,487.03
Aportaciones	0.00				0.00
Donaciones de Capital	0.00				0.00
Actualización de la Hacienda Pública/ Patrimonio	19,255,487.03				19,255,487.03
Hacienda Pública / Patrimonio Generado Neto de 2023		166,481,653.77	55,489,890.78		221,971,544.55
Resultados del Ejercicio (Ahorro/DesAhorro)			55,489,890.78		55,489,890.78
Resultados de Ejercicios Anteriores		166,481,653.77			166,481,653.77
Revalúos		0.00			0.00
Reservas		0.00			0.00
Rectificaciones de Resultados de Ejercicios Anteriores		0.00			0.00
Exceso o Insuficiencia en la Actualización de la Hacienda Pública/ Patrimonio Neto de 2023				0.00	0.00
Resultados por Posición Monetaria				0.00	0.00
Resultados por Tenencia de Activos no Monetarios				0.00	0.00
Hacienda Pública/ Patrimonio Neto Final de 2023	19,255,487.03	166,481,653.77	55,489,890.78	0.00	241,227,031.58
Cambios en la Hacienda Pública/ Patrimonio Contribuido Neto de 2024	0.00				0.00
Aportaciones	0.00				0.00
Donaciones de Capital	0.00				0.00
Actualización de la Hacienda Pública/ Patrimonio	0.00				0.00
Variaciones de la Hacienda Pública/ Patrimonio Generado Neto de 2024		55,056,958.19	-9,464,301.95		45,592,656.24
Resultados del Ejercicio (Ahorro/Desahorro)			46,025,588.83		46,025,588.83
Resultados de Ejercicios Anteriores		55,056,958.19	-55,489,890.78		-432,932.59
Revalúos			0.00		0.00
Reservas			0.00		0.00
Rectificaciones de Resultados de Ejercicios Anteriores			0.00		0.00



MUNICIPIO DE ARMERIA, COL.
Sistema Integral de Contabilidad Gubernamental
ESTADO DE VARIACION EN LA HACIENDA PUBLICA
DEL 1 DE ENERO AL 31 DE DICIEMBRE DE 2024
(Cifras en Pesos)

Concepto	Hacienda Pública/ Patrimonio Contribuido	Hacienda Pública/ Patrimonio Gen. Ejer. Ant.	Hacienda Pública/ Patrimonio Gen. Ejer.	Exceso o Insuficiencia en la Actualización de la Hac. Pública / Patrimonio	Total
Cambios en el Exceso o Insuficiencia en la Actualización de la Hacienda Pública/ Patrimonio Neto de 2024				0.00	0.00
Resultado por Posición Monetaria				0.00	0.00
Resultado por Tenencia de Activos no Monetarios				0.00	0.00
Hacienda Pública/ Patrimonio Neto Final de 2024	19,255,487.03	221,538,611.96	46,025,588.83	0.00	286,819,687.82

"BAJO PROTESTA DE DECIR VERDAD DECLARAMOS QUE LOS ESTADOS FINANCIEROS Y SUS NOTAS, SON RAZONABLEMENTE CORRECTOS Y SON RESPONSABILIDAD DEL EMISOR"



TESORERA MUNICIPAL

MTRA. HAYDÉE GPE. RODRIGUEZ ALVAREZ PRESIDENTA



CRUZ MENDEZ GONZALEZ



OFICIAL MAYOR

LIC. ADOLFO AMEZCUA GOMEZ

OFICIALIA MAYOR



MUNICIPIO DE ARMERIA, COL.
Sistema Integral de Contabilidad Gubernamental
ESTADO DE CAMBIOS EN LA SITUACION FINANCIERA
DEL 1 DE ENERO AL 31 DE DICIEMBRE DE 2024
(Cifras en Pesos)

Concepto	Origen	Aplicación
ACTIVO	11,941,731.62	62,661,837.79
ACTIVO CIRCULANTE		
EFFECTIVO Y EQUIVALENTES	11,941,731.62	6,493,194.29
DERECHOS A RECIBIR EFFECTIVO O EQUIVALENTES	11,941,731.62	0.00
DERECHOS A RECIBIR BIENES O SERVICIOS		
INVENTARIOS	0.00	6,493,194.29
ALMACÉN	0.00	0.00
ESTIMACIÓN POR PÉRDIDAS O DETERIORO DE ACTIVOS CIRCULANTES	0.00	0.00
OTROS ACTIVOS CIRCULANTES	0.00	0.00
ACTIVO NO CIRCULANTE		
INVERSIONES FINANCIERAS A LARGO PLAZO	0.00	56,168,643.50
DERECHOS A RECIBIR EFFECTIVO O EQUIVALENTES A LARGO PLAZO	0.00	0.00
BIENES INMUEBLES, INFRAESTRUCTURA Y CONSTRUCCIONES EN PROCESO	0.00	0.00
BIENES MUEBLES	0.00	56,056,092.47
ACTIVOS INTANGIBLES	0.00	112,551.03
DEPRECIACIONES, DETERIORO Y AMORTIZACIONES ACUMULADAS DE BIENES	0.00	0.00
ACTIVOS DIFERIDOS	0.00	0.00
ESTIMACIÓN POR PÉRDIDAS O DETERIORO DE ACTIVOS NO CIRCULANTES	0.00	0.00
OTROS ACTIVOS NO CIRCULANTES	0.00	0.00
PASIVO	6,804,961.74	1,677,511.81
PASIVO CIRCULANTE		
CUENTAS POR PAGAR A CORTO PLAZO	6,804,961.74	500,000.00
DOCUMENTOS POR PAGAR A CORTO PLAZO	6,772,374.50	0.00
PORCIÓN A CORTO PLAZO DE LA DEUDA PÚBLICA A LARGO PLAZO	0.00	0.00
TÍTULOS Y VALORES A CORTO PLAZO	0.00	500,000.00
PASIVOS DIFERIDOS A CORTO PLAZO	0.00	0.00
FONDOS Y BIENES DE TERCEROS EN GARANTÍA Y/O ADMINISTRACIÓN A CORTO PLAZO	28,228.20	0.00
PROVISIONES A CORTO PLAZO	0.00	0.00
OTROS PASIVOS A CORTO PLAZO	4,359.04	0.00
PASIVO NO CIRCULANTE		
CUENTAS POR PAGAR A LARGO PLAZO	0.00	1,177,511.81
DOCUMENTOS POR PAGAR A LARGO PLAZO	0.00	0.00
DEUDA PÚBLICA A LARGO PLAZO	0.00	0.00
PASIVOS DIFERIDOS A LARGO PLAZO	0.00	1,177,511.81
	0.00	0.00



MUNICIPIO DE ARMERIA, COL.
Sistema Integral de Contabilidad Gubernamental
ESTADO DE CAMBIOS EN LA SITUACION FINANCIERA
DEL 1 DE ENERO AL 31 DE DICIEMBRE DE 2024
(Cifras en Pesos)

Concepto	Origen	Aplicación
FONDOS Y BIENES DE TERCEROS EN GARANTÍA Y/O ADMINISTRACIÓN A LARGO PLAZO	0.00	0.00
PROVISIONES A LARGO PLAZO	0.00	0.00
HACIENDA PUBLICA/ PATRIMONIO	55,056,958.19	9,464,301.95
HACIENDA PUBLICA/ PATRIMONIO CONTRIBUIDO	0.00	0.00
APORTACIONES	0.00	0.00
DONACIONES DE CAPITAL	0.00	0.00
ACTUALIZACIÓN DE LA HACIENDA PÚBLICA/ PATRIMONIO	0.00	0.00
HACIENDA PUBLICA/ PATRIMONIO GENERADO	55,056,958.19	9,464,301.95
RESULTADOS DEL EJERCICIO (AHORRO/DESAHORRO)	0.00	9,464,301.95
RESULTADOS DE EJERCICIOS ANTERIORES	55,056,958.19	0.00
REVALÚOS	0.00	0.00
RESERVAS	0.00	0.00
RECTIFICACIONES DE RESULTADOS DE EJERCICIOS ANTERIORES	0.00	0.00
EXCESO O INSUFICIENCIA EN LA ACTUALIZACION DE LA HACIENDA PUBLICA/ PATRIMONIO	0.00	0.00
RESULTADO POR POSICIÓN MONETARIA	0.00	0.00
RESULTADO POR TENENCIA DE ACTIVOS NO MONETARIOS	0.00	0.00

"BAJO PROTESTA DE DECIR VERDAD DECLARAMOS QUE LOS ESTADOS FINANCIEROS Y SUS NOTAS, SON VERDADEROS Y CORRECTOS, SON RESPONSABLES DEL EMISOR"

TESORERA MUNICIPAL
MTRA. HAYDÉE GPE. RODRIGUEZ ALVAREZ
PRESIDENCIA

PRÉSIDENTE MUNICIPAL
C. CRUZ MENDEZ GONZALEZ
PRESIDENCIA

OFICIAL MAYOR
LIC. ADOLFO AMEZCUA GOMEZ
OFICIALIA MAYOR



MUNICIPIO DE ARMERIA, COL.
Sistema Integral de Contabilidad Gubernamental
ESTADO DE FLUJOS DE EFECTIVO
DEL 1 DE ENERO AL 31 DE DICIEMBRE DE 2024
(Cifras en Pesos)

Concepto	2024	2023
FLUJOS DE EFECTIVO DE LAS ACTIVIDADES DE OPERACION		
ORIGEN		
IMPUESTOS	13,073,708.93	13,044,863.53
CUOTAS Y APORTACIONES DE SEGURIDAD SOCIAL	0.00	0.00
CONTRIBUCIONES DE MEJORAS	0.00	0.00
DERECHOS	14,316,608.91	12,657,338.15
PRODUCTOS	6,961,891.82	1,729,614.28
APROVECHAMIENTOS	548,827.31	915,557.18
INGRESOS POR VENTA DE BIENES Y PRESTACIÓN DE SERVICIOS	0.00	0.00
PARTICIPACIONES, APORTACIONES, CONVENIOS, INCENTIVOS DERIVADOS DE LA COLABORACIÓN FISCAL Y FONDOS DISTINTOS DE APORTACIONES	162,925,526.18	169,536,830.24
TRANSFERENCIAS, ASIGNACIONES, SUBSIDIOS Y SUBVENCIONES, Y PENSIONES Y JUBILACIONES	0.00	0.00
OTROS ORIGENES DE OPERACIÓN	0.00	0.00
APLICACION		
SERVICIOS PERSONALES	97,838,620.11	90,753,469.54
MATERIALES Y SUMINISTROS	8,609,904.21	8,929,361.93
SERVICIOS GENERALES	16,713,860.17	15,003,527.22
TRANSFERENCIAS INTERNAS Y ASIGNACIONES AL SECTOR PÚBLICO	0.00	0.00
TRANSFERENCIAS AL RESTO DEL SECTOR PÚBLICO	9,099,230.25	8,969,268.74
SUBSIDIOS Y SUBVENCIONES	308,573.90	385,900.00
AYUDAS SOCIALES	258,143.00	674,019.57
PENSIONES Y JUBILACIONES	18,275,002.07	16,839,499.77
TRANSFERENCIAS A FIDEICOMISOS, MANDATOS Y CONTRATOS ANALOGOS.	0.00	0.00
TRANSFERENCIAS A LA SEGURIDAD SOCIAL	0.00	0.00
DONATIVOS	0.00	0.00
TRANSFERENCIAS AL EXTERIOR	0.00	0.00
PARTICIPACIONES	0.00	0.00
APORTACIONES	0.00	0.00
CONVENIOS	0.00	0.00
OTRAS APLICACIONES DE OPERACIÓN	697,640.61	839,265.83
FLUJOS NETOS DE EFECTIVO POR ACTIVIDADES DE OPERACION	46,025,588.83	55,489,890.78

FLUJOS DE EFECTIVO DE LAS ACTIVIDADES DE INVERSION



MUNICIPIO DE ARMERIA, COL.
Sistema Integral de Contabilidad Gubernamental
ESTADO DE FLUJOS DE EFECTIVO
DEL 1 DE ENERO AL 31 DE DICIEMBRE DE 2024
(Cifras en Pesos)

Concepto	2024	2023
ORIGEN		
BIENES INMUEBLES, INFRAESTRUCTURA Y CONSTRUCCIONES EN PROCESO	<u>69,104,543.51</u>	<u>49,329,506.13</u>
BIENES MUEBLES	13,551,044.99	45,302,066.58
OTROS ORIGENES DE INVERSION	10,092.00	362,667.39
55,543,406.52	3,664,772.16	
APLICACION		
BIENES INMUEBLES, INFRAESTRUCTURA Y CONSTRUCCIONES EN PROCESO	<u>125,706,119.60</u>	<u>76,989,600.60</u>
BIENES MUEBLES	69,607,137.46	43,279,824.37
OTRAS APLICACIONES DE INVERSION	122,643.03	1,170,427.06
55,976,339.11	32,539,349.17	
FLUJOS NETOS DE EFECTIVO POR ACTIVIDADES DE INVERSION	<u>-56,601,576.09</u>	<u>-27,660,094.47</u>
FLUJOS DE EFECTIVO DE LAS ACTIVIDADES DE FINANCIAMIENTO		
ORIGEN		
ENDEUDAMIENTO NETO		
- INTERNO	<u>7,677,511.81</u>	<u>8,074,267.44</u>
- EXTERNO	7,677,511.81	8,074,267.44
OTROS ORIGENES DE FINANCIAMIENTO	0.00	0.00
251,859,791.95	222,377,002.50	
APLICACION		
SERVICIOS DE LA DEUDA		
- INTERNO	<u>9,355,023.62</u>	<u>5,148,534.88</u>
- EXTERNO	9,355,023.62	5,148,534.88
OTRAS APLICACIONES DE FINANCIAMIENTO	0.00	0.00
251,548,024.50	254,214,200.19	
FLUJOS NETOS DE EFECTIVO POR ACTIVIDADES DE FINANCIAMIENTO	<u>-1,365,744.36</u>	<u>-28,911,465.13</u>



MUNICIPIO DE ARMERIA, COL.
Sistema Integral de Contabilidad Gubernamental
ESTADO DE FLUJOS DE EFECTIVO
DEL 1 DE ENERO AL 31 DE DICIEMBRE DE 2024
(Cifras en Pesos)

Concepto	2024	2023
INCREMENTO/DISMINUCION NETA EN EL EFECTIVO Y EQUIVALENTES AL EFECTIVO	-11,941,731.62	-1,081,668.82
EFFECTIVO Y EQUIVALENTES AL EFECTIVO AL INICIO DEL EJERCICIO	20,001,199.42	21,082,868.24
EFFECTIVO Y EQUIVALENTES AL EFECTIVO AL FINAL DEL EJERCICIO	8,059,467.80	20,001,199.42

"BAJO PROTESTA DE VERDAD QUE LOS ESTADOS FINANCIEROS Y SUS NOTAS, SON VERDADEROS, CORRECTOS Y SON RESPONSABILIDAD DEL EMISOR"



TESORERIA
MTRA. HAYDEE GPE. RODRIGUEZ ALVAREZ

PRESIDENCIA
C. J. CRUZ MENDEZ GONZALEZ

OFICIALIA MAYOR
LIG. ADOLFO AMEZCUA GOMEZ



MUNICIPIO DE ARMERIA, COL.
Sistema Integral de Contabilidad Gubernamental
NOTAS A LOS ESTADOS FINANCIEROS
DEL 1 DE ENERO AL 31 DE DICIEMBRE DE 2024
A) NOTAS DE GESTIÓN ADMINISTRATIVA

1. Introducción

Los Estados Financieros de los entes públicos, proveen de información financiera a los principales usuarios de la misma, al Congreso y a los ciudadanos.

El objetivo del presente documento es la revelación del contexto y de los aspectos económicos-financieros más relevantes que influyeron en las decisiones del período, y que deberán ser considerados en la elaboración de los estados financieros para la mayor comprensión de los mismos y sus particularidades.

De esta manera, se informa y explica la respuesta del gobierno a las condiciones relacionadas con la información financiera de cada período de gestión; además, de exponer aquellas políticas que podrían afectar la toma de decisiones en períodos posteriores.

2. Panorama Económico y Financiero

Se informará sobre las principales condiciones económico- financieras bajo las cuales el ente público estuvo operando; y las cuales influyeron en la toma de decisiones de la administración; tanto a nivel local como federal.

3. Autorización e Historia

Se informará sobre:

- a) Fecha de creación del ente.
- b) Principales cambios en su estructura.


4. Organización y Objeto Social

Se informará sobre:

- a) Objeto social.
- b) Principal actividad.
- c) Ejercicio fiscal.
- d) Régimen jurídico.
- e) Consideraciones fiscales del ente: revelar el tipo de contribuciones que esté obligado a pagar o retener.
- f) Estructura organizacional básica.
- g) Fideicomisos, mandatos y análogos de los cuales es fideicomitante o fideicomisario.



CRUZ MÉNDEZ GONZÁLEZ
Presidenta Municipal
PRESIDENCIA


Mtra. Haydeé Guadalupe Rodríguez Álvarez
Tesorera Municipal



L.A.E. Adolfo Amezcua Gómez
Oficial Mayor



OFICIALIA MAYOR



MUNICIPIO DE ARMERIA, COL.
Sistema Integral de Contabilidad Gubernamental
NOTAS A LOS ESTADOS FINANCIEROS
DEL 1 DE ENERO AL 31 DE DICIEMBRE DE 2024
B) NOTAS DE DESGLOSE

OTROS INGRESOS Y BENEFICIOS

No se registraron otros ingresos.

INGRESOS DE GESTION

Representa el importe de los ingresos correspondientes a los rubros de impuestos, cuotas y aportaciones de seguridad social, contribuciones de mejoras, derechos, productos, aprovechamientos, ingresos por venta de bienes y prestación de servicios, los cuales están armonizados con los rubros del clasificador por rubro de ingreso, se informarán los montos totales y cualquier característica significativa.

CUENTA	2024	2023
INGRESOS DE GESTIÓN	\$ 34,901,036.97	\$ 28,347,373.14
IMPUESTOS	\$ 13,073,708.93	\$ 13,044,863.53
IMPUESTOS SOBRE LOS INGRESOS	\$ -	\$ 3,423.42
IMPUESTOS SOBRE EL PATRIMONIO	\$ 11,311,222.97	\$ 10,317,788.64
IMPUESTOS SOBRE LA PRODUCCIÓN, EL CONSUMO Y LAS TRANSACCIONES	\$ 1,391,196.49	\$ 1,215,498.59
ACCESORIOS DE IMPUESTOS	\$ 371,289.47	\$ 1,508,152.88
DERECHOS	\$ 14,316,608.91	\$ 12,657,338.15
DERECHOS POR EL USO, GOCE, APROVECHAMIENTO O EXPLOTACIÓN DE BIENES DE DOMINIO PÚBLICO	\$ 2,095,233.68	\$ 2,085,458.89
DERECHOS POR PRESTACIÓN DE SERVICIOS	\$ 7,065,103.55	\$ 6,378,321.81
ACCESORIOS DE DERECHOS	\$ 606,349.78	\$ 219,917.83
OTROS DERECHOS	\$ 4,549,921.90	\$ 3,973,639.62
PRODUCTOS	\$ 6,961,891.82	\$ 1,729,614.28
PRODUCTOS	\$ 6,961,891.82	\$ 1,729,614.28
APROVECHAMIENTOS	\$ 548,827.31	\$ 915,557.18
MULTAS	\$ 306,096.00	\$ 547,194.35
OTROS APROVECHAMIENTOS	\$ 242,731.31	\$ 368,362.83

De los rubros de participaciones, aportaciones, convenios, incentivos derivados de la colaboración fiscal, fondos distintos de aportaciones, transferencias, asignaciones, subsidios y subvenciones, pensiones y jubilaciones, los cuales están armonizados con los rubros del clasificador por rubro de ingresos, se informarán los montos totales y cualquier característica significativa.

CUENTA	2024	2023
PARTICIPACIONES, APORTACIONES, TRANSFERENCIAS, ASIGNACIONES, SUBSIDIOS Y OTRAS AYUDAS	\$162,925,526.18	\$169,536,830.24
PARTICIPACIONES	\$ 102,128,770.18	\$ 99,968,338.24
APORTACIONES	\$ 60,446,380.00	\$ 69,187,563.00
CONVENIOS	\$ 350,376.00	\$ 380,929.00

GASTOS Y OTRAS PÉRDIDAS

Importe que comprende el gasto por Servicios Personales, Materiales y Suministros, Servicios Generales, necesarios para el funcionamiento del Ente Público.



MUNICIPIO DE ARMERIA, COL.
Sistema Integral de Contabilidad Gubernamental
NOTAS A LOS ESTADOS FINANCIEROS
DEL 1 DE ENERO AL 31 DE DICIEMBRE DE 2024
B) NOTAS DE DESGLOSE

GASTOS DE FUNCIONAMIENTO	\$123,162,384.49	\$114,686,358.69
SERVICIOS PERSONALES	\$ 97,838,620.11	\$ 90,753,469.54
REMUNERACIONES AL PERSONAL DE CARÁCTER PERMANENTE	\$ 45,382,415.39	\$ 40,905,728.94
REMUNERACIONES AL PERSONAL DE CARÁCTER TRANSITORIO	\$ 3,989,532.43	\$ 4,062,557.98
REMUNERACIONES ADICIONALES Y ESPECIALES	\$ 16,819,402.75	\$ 15,987,810.43
SEGURIDAD SOCIAL	\$ 12,066,374.85	\$ 9,382,241.37
OTRAS PRESTACIONES SOCIALES Y ECONOMICAS	\$ 19,580,894.69	\$ 17,374,213.92
PAGO DE ESTIMULOS A SERVIDORES PUBLICOS	\$ -	\$ 3,040,916.90
MATERIALES Y SUMINISTROS	\$ 8,609,904.21	\$ 8,929,361.93
MATERIALES DE ADMINISTRACION, EMISION DE DOCUMENTOS Y ARTICULOS OFICIALES	\$ 638,585.00	\$ 716,045.95
ALIMENTOS Y UTENSILIOS	\$ 522,043.72	\$ 540,984.47
MATERIAS PRIMAS Y MATERIALES DE PRODUCCION Y COMERCIALIZACION	\$ 50,800.17	\$ 22,423.00
MATERIALES Y ARTICULOS DE CONSTRUCCION Y DE REPARACION	\$ 680,458.86	\$ 884,171.57
PRODUCTOS QUIMICOS, FARMACEUTICOS Y DE LABORATORIO	\$ 21,494.00	\$ 14,335.80
COMBUSTIBLES, LUBRICANTES Y ADITIVOS	\$ 5,945,160.86	\$ 5,933,201.62
VESTUARIO, BLANCOS, PRENDAS DE PROTECCION Y ARTICULOS DEPORTIVOS	\$ 524,961.82	\$ 510,319.66
HERRAMIENTAS, REFACCIONES Y ACCESORIOS MENORES	\$ 226,399.78	\$ 307,879.86
SERVICIOS GENERALES	\$ 16,713,860.17	\$ 15,003,527.22
SERVICIOS BÁSICOS	\$ 5,742,238.36	\$ 5,058,309.95
SERVICIOS DE ARRENDAMIENTO	\$ 2,688,574.05	\$ 2,266,376.48
SERVICIOS PROFESIONALES, CIENTÍFICOS Y TÉCNICOS Y OTROS SERVICIOS	\$ 1,492,222.92	\$ 967,079.51
SERVICIOS FINANCIEROS, BANCARIOS Y COMERCIALES	\$ 807,279.65	\$ 493,679.21
SERVICIOS DE INSTALACION, REPARACION, MANTENIMIENTO Y CONSERVACION	\$ 918,713.17	\$ 715,324.82
SERVICIOS DE COMUNICACION SOCIAL Y PUBLICIDAD	\$ 26,461.60	\$ 32,941.16
SERVICIOS DE TRASLADO Y VIATICOS	\$ 22,015.00	\$ 13,605.19
SERVICIOS OFICIALES	\$ 1,449,303.92	\$ 1,610,107.07
OTROS SERVICIOS GENERALES	\$ 3,567,051.50	\$ 3,846,103.83

CUENTA	2024	2023
TRANSFERENCIAS, ASIGNACIONES, SUBSIDIOS Y OTRAS AYUDAS	\$ 27,940,949.22	\$ 26,868,688.08
TRANSFERENCIAS A ENTIDADES PARAESTATALES	\$ 9,099,230.25	\$ 8,969,268.74
SUBSIDIOS	\$ 308,573.90	\$ 385,900.00
AYUDAS SOCIALES A PERSONAS	\$ 258,143.00	\$ 674,019.57
JUBILACIONES	\$ 18,275,002.07	\$ 16,839,499.77

II) NOTAS AL ESTADO DE SITUACION FINANCIERA

ACTIVO

EFFECTIVO Y EQUIVALENTES

Inversiones a corto plazo de gran liquidez, que son fácilmente convertibles en importes determinados de efectivo, estando sujetos a un riesgo poco significativo de cambios en su valor.



MUNICIPIO DE ARMERIA, COL.
Sistema Integral de Contabilidad Gubernamental

NOTAS A LOS ESTADOS FINANCIEROS
DEL 1 DE ENERO AL 31 DE DICIEMBRE DE 2024

B) NOTAS DE DESGLOSE

CUENTA	2024	2023
EFFECTIVO Y EQUIVALENTES	\$8,059,467.80	\$20,001,199.42
BANCOS/TESORERIA	\$ 8,059,467.80	\$ 20,001,041.77
INVERSIONES TEMPORALES (HASTA 3 MESES)	\$ -	\$ 157.65

DERECHOS A RECIBIR EN EFECTIVO Y EQUIVALENTES

Representan los derechos de cobro originados en el desarrollo de las actividades del ente público, de los cuales se espera recibir una contraprestación representada en recursos, bienes o servicios; en un plazo menor o igual a doce meses.

CUENTA	2024	2023
DERECHOS A RECIBIR EFECTIVO O EQUIVALENTES	\$94,449,909.73	\$ 87,956,715.44
CUENTAS POR COBRAR A CORTO PLAZO	\$ 607,114.37	\$ 365,385.01
DEUDORES DIVERSOS POR COBRAR A CORTO PLAZO	\$ 689,412.01	\$ 771,025.01
DEUDORES POR ANTICIPOS DE TESORERIA A CORTO PLAZO	\$ 9,753.97	\$ 309,753.97
PRESTAMOS OTORGADOS A CORTO PLAZO	\$ 93,143,629.38	\$ 86,510,551.45

BIENES DISPONIBLES PARA SU TRANSFORMACION O CONSUMO (INVENTARIOS)

Se clasificarán como bienes disponibles para su transformación aquellos que se encuentren dentro de la cuenta inventarios. Esta nota aplica para aquellos entes públicos que realicen algún proceso de transformación y/o elaboración de bienes.

En la nota se informará del sistema de costeo y método de valuaciones aplicadas a los inventarios, así como la conveniencia de su aplicación dada la naturaleza de los mismos. Adicionalmente, se revelará el impacto en la información financiera por cambios en el método o sistema.

De la cuenta Almacén se informará acerca del método de valuación, así como la conveniencia de su aplicación. Adicionalmente, se revelará el impacto en la información financiera por cambios en el método.

Esta cuenta No Aplica al Municipio.

INVERSIONES FINANCIERAS

De la cuenta inversiones financieras, que consideran los fideicomisos, se informará de estos los recursos asignados por tipo y monto, y características significativas que tengan o puedan tener alguna incidencia en las mismas.

Se informará de las inversiones financieras, los saldos de las participaciones y aportaciones de capital.

CUENTA	2024	2023
INVERSIONES FINANCIERAS	\$ -	\$ 157.65
Bajo Gasto Corriente 35283423	\$ -	\$ 157.65

No se realizaron Inversiones Financieras que consideran los fideicomisos.

BIENES MUEBLES, INMUEBLES E INTANGIBLES

Representa los bienes muebles, inmuebles e intangibles requeridos en el desempeño de las actividades el Ente Público.



MUNICIPIO DE ARMERIA, COL.
Sistema Integral de Contabilidad Gubernamental
NOTAS A LOS ESTADOS FINANCIEROS
DEL 1 DE ENERO AL 31 DE DICIEMBRE DE 2024

Se

B) NOTAS DE DESGLOSE

monto de la depreciación del ejercicio y la acumulada, el método de depreciación, las tasas aplicadas y los criterios de aplicación de los mismos. Asimismo, se informará de las características significativas del estado en que se encuentran los activos.

Se informará de manera agrupada por cuenta, los rubros de activos intangibles y diferidos, su monto y naturaleza, amortización del ejercicio, amortización acumulada, tasa y método aplicados.

CUENTA	2024	2023
BIENES INMUEBLES, INFRAESTRUCTURA Y CONSTRUCCIONES EN PROCESO	\$225,868,762.31	\$169,812,669.84
TERRENOS	\$ 150,000.00	\$ 150,000.00
EDIFICIOS NO HABITACIONALES	\$ 749,852.00	\$ 749,852.00
CONSTRUCCIONES EN PROCESO EN BIENES DE DOMINIO PÚBLICO	\$ 222,818,907.44	\$ 167,952,322.17
CONSTRUCCIONES EN PROCESO EN BIENES PROPIOS	\$ 2,135,456.47	\$ 945,949.27
OTROS BIENES INMUEBLES	\$ 14,546.40	\$ 14,546.40
BIENES MUEBLES	\$ 3,716,707.80	\$ 3,604,156.77
MOBILIARIO Y EQUIPO DE ADMINISTRACIÓN	\$ 1,711,353.03	\$ 1,690,015.99
MOBILIARIO Y EQUIPO EDUCACIONAL Y RECREATIVO	\$ 17,599.00	\$ 17,599.00
VEHÍCULOS Y EQUIPO DE TRANSPORTE	\$ 1,123,596.99	\$ 1,049,596.99
MAQUINARIA, OTROS EQUIPOS Y HERRAMIENTAS	\$ 864,158.78	\$ 846,944.79
ACTIVOS DIFERIDOS	\$ 10,463,380.58	\$ 10,463,380.58
ESTUDIOS, FORMULACIÓN Y EVALUACIÓN DE PROYECTOS	\$ 10,463,380.58	\$ 10,463,380.58
OTROS ACTIVOS NO CIRCULANTES	\$ 17,309,729.71	\$ 17,309,729.71
BIENES EN CONCESIÓN	\$ 17,309,729.71	\$ 17,309,729.71
TOTAL	\$257,358,580.40	\$201,189,936.90

ESTIMACIONES Y DETERIOROS

Deberán informarse los criterios utilizados para la determinación de las estimaciones; en cuentas incobrables estimación de inventarios, deterioro de activos y cualquier otra cuenta que aplique.

No se realizaron estimaciones y deterioros.

OTROS ACTIVOS

No se realizaron registros.

PASIVO

CUENTAS POR PAGAR A CORTO PLAZO

Representa el monto de los compromisos adquiridos del ente público por la adquisición de bienes y prestación de servicios, así como también las obligaciones por retenciones de trabajadores.

Se elabora una relación de cuentas y documentos por pagar en una desagregación por su vencimiento en días a 90, 180, menor o igual a 365. De igual manera se informará sobre la factibilidad del pago de dichos pasivos.

Se informa de manera agrupada los recursos localizados en Fondos de Bienes de Terceros en Administración y/o garantía a corto y a largo plazo, así como la naturaleza de dichos recursos y sus características cualitativas significativas que les afecten o pudieran afectarles financieramente.



MUNICIPIO DE ARMERIA, COL.
Sistema Integral de Contabilidad Gubernamental
NOTAS A LOS ESTADOS FINANCIEROS
DEL 1 DE ENERO AL 31 DE DICIEMBRE DE 2024

B) NOTAS DE DESGLOSE

También se deberá informar de las cuentas de pasivos diferidos y otros, su tipo, monto y naturaleza, así como las características significativas que les impacten o pudieran impactarles financieramente.

CUENTA	2024	2023
CUENTAS POR PAGAR A CORTO PLAZO	\$ 68,214,941.67	\$ 61,909,979.93
SERVICIOS PERSONALES POR PAGAR A CORTO PLAZO	\$ 20,582,327.65	\$ 20,493,994.03
PROVEEDORES POR PAGAR A CORTO PLAZO	\$ 836,131.02	\$ 123,138.15
CONTRATISTAS POR OBRAS PÚBLICAS POR PAGAR A CORTO PLAZO	\$ 1,429,614.19	\$ -
RETENCIONES Y CONTRIBUCIONES POR PAGAR A CORTO PLAZO	\$ 30,508,232.05	\$ 27,175,832.16
DEVOLUCIONES DE LA LEY DE INGRESO POR PAGAR A CORTO PLAZO	\$ 35,490.36	\$ 319,250.44
OTRAS CUENTAS POR PAGAR A CORTO PLAZO	\$ 7,500,000.00	\$ 6,007,205.99
PORCIÓN A CORTO PLAZO DE LA DEUDA PÚBLICA INTERNA	\$ 6,500,000.00	\$ 7,000,000.00
FONDOS EN GARANTÍA A CORTO PLAZO	\$ 797,272.27	\$ 769,044.07
OTROS PASIVOS CIRCULANTES	\$ 25,874.13	\$ 21,515.09

III) ESTADO DE VARIACION EN LA HACIENDA PÚBLICA

La finalidad de este estado financiero es mostrar los cambios o variaciones que sufrieron los distintos elementos que componen la Hacienda Pública del Ente, entre el inicio y el final del periodo.

Informando de manera agrupada las modificaciones al patrimonio contribuido por tipo, naturaleza y monto.

Así mismo se informará de manera agrupada del monto y procedencia de los recursos que modifican al patrimonio generado.

IV) ESTADO DE FLUJOS DE EFECTIVO

Proporciona una base para evaluar la capacidad del Ente para generar efectivo y equivalentes de efectivo, así como su capacidad para utilizar los flujos derivados de ellos.

CUENTA	2024	2023
EFFECTIVO Y EQUIVALENTES	\$ 8,059,467.80	\$ 20,001,199.42
BANCOS/TESORERIA	\$ 8,059,467.80	\$ 20,001,041.77
INVERSIONES TEMPORALES (HASTA 3 MESES)	\$ -	\$ 157.65

Las cuentas que aparecen en el cuadro anterior no son exhaustivas y tienen como finalidad ejemplificar el formato que se sugiere para elaborar la nota.



C. J. Cruz Méndez González
Presidenta Municipal

Mtra. Haydeé Guadalupe Rodríguez Álvarez
Tesorera Municipal



TESORERÍA

L.A.E. Adolfo Antezúa Gómez
Oficial Mayor



OFICIALIA MAYOR



MUNICIPIO DE ARMERIA, COL.
Sistema Integral de Contabilidad Gubernamental
CONCILIACION ENTRE LOS INGRESOS PRESUPUESTARIOS Y CONTABLES
CORRESPONDIENTE DEL 1 DE ENERO AL 31 DE DICIEMBRE DE 2024
(Cifras en Pesos)

Clave	Descripción	Importe
1	TOTAL DE INGRESOS PRESUPUESTARIOS	197,826,563.15
2	MAS INGRESOS CONTABLES NO PRESUPUESTARIOS	0.00
2.1	<i>Ingresos Financieros</i>	<i>0.00</i>
2.2	<i>Incremento por variación de inventarios</i>	<i>0.00</i>
2.3	<i>Disminución del exceso de estimaciones por pérdida o deterioro u obsolescencia</i>	<i>0.00</i>
2.4	<i>Disminución del exceso de provisiones</i>	<i>0.00</i>
2.5	<i>Otros ingresos y beneficios varios</i>	<i>0.00</i>
2.6	<i>Otros ingresos contables no presupuestarios</i>	<i>0.00</i>
3	MENOS INGRESOS PRESUPUESTARIOS NO CONTABLES	0.00
3.1	<i>Aprovechamientos patrimoniales</i>	<i>0.00</i>
3.2	<i>Ingresos derivados de financiamientos</i>	<i>0.00</i>
3.3	<i>Otros Ingresos presupuestarios no contables</i>	<i>0.00</i>
4	TOTAL DE INGRESOS CONTABLES	197,826,563.15

Notas:

- 1.- SE DEBERAN INCLUIR LOS INGRESOS CONTABLES NO PRESUPUESTARIOS QUE NO SE REGULARIZARON PRESUPUESTARIAMENTE DURANTE EL EJERCICIO
- 2.- LOS INGRESOS FINANCIEROS Y OTROS INGRESOS SE REGULARIZARAN PRESUPUESTARIAMENTE DE ACUERDO A LA LEGISLACION APLICABLE

"BAJO PROTESTA DE DECIR VERDAD DECLARAMOS QUE LOS ESTADOS FINANCIEROS Y SUS NOTAS, SON RAZONABLEMENTE CORRECTOS Y SON REPOSABILIDAD DEL EMISOR"

Fecha: 10/03/2025 11:11:20 a. m.



MUNICIPIO DE ARMERIA, COL.
Sistema Integral de Contabilidad Gubernamental
CONCILIACION ENTRE LOS EGRESOS PRESUPUESTARIOS Y LOS GASTOS CONTABLES
CORRESPONDIENTE DEL 1 DE ENERO AL 31 DE DICIEMBRE DE 2024
(Cifras en Pesos)

Clave	Descripción	Importe
1	TOTAL DE EGRESOS PRESUPUESTARIOS	209,273,961.17
2	MENOS EGRESOS PRESUPUESTARIOS NO CONTABLES	57,523,787.02
2.1	Materias Primas y Materiales de Producción y Comercialización	50,800.17
2.2	Materias y Suministros	0.00
2.3	Mobiliario y equipo de administración	21,337.04
2.4	Mobiliario y equipo educacional y recreativo	0.00
2.5	Equipo e instrumental médico y de laboratorio	0.00
2.6	Vehículos y equipo de transporte	74,000.00
2.7	Equipo de defensa y seguridad	0.00
2.8	Maquinaria, otros equipos y herramientas	17,213.99
2.9	Activos biológicos	0.00
2.10	Bienes inmuebles	0.00
2.11	Activos intangibles	0.00
2.12	Obra Pública en Bienes de Dominio Público	54,866,585.27
2.13	Obra pública en bienes propios	1,189,507.20
2.14	Acciones y participaciones de capital	0.00
2.15	Compra de títulos y valores	0.00
2.16	Concesión de Préstamo	0.00
2.17	Inversiones en fideicomisos, mandatos y otros análogos	0.00
2.18	Provisiones para contingencias y otras erogaciones especiales	0.00
2.19	Amortización de la deuda pública	1,177,511.81
2.20	Adeudos de ejercicios fiscales anteriores (ADEFAS)	126,831.54
2.21	Otros Egresos Presupuestales No Contables	0.00
3	MAS GASTOS CONTABLES NO PRESUPUESTARIOS	0.00
3.1	Estimaciones, depreciaciones, deterioros, obsolescencia y amortizaciones	0.00
3.2	Provisiones	0.00
3.3	Disminución de inventarios	0.00
3.4	Aumento por insuficiencia de estimaciones por pérdida o deterioro u obsolescencia	0.00
3.5	Aumento por insuficiencia de provisiones	0.00
3.6	Otros Gastos	0.00
3.7	Otros Gastos Contables No Presupuestales	0.00
4	TOTAL DE GASTO CONTABLE	151,750,174.15

NOTA: SE DEBERAN INCLUIR LOS GASTOS CONTABLES NO PRESUPUESTARIOS QUE NO SE REGULARIZARON PRESUPUESTARIAMENTE DURANTE EL EJERCICIO.

"BAJO PROTESTA DE DECIR VERDAD DECLARAMOS QUE LOS ESTADOS FINANCIEROS Y SUS NOTAS, SON RAZONABLEMENTE CORRECTOS Y SON RESPONSABILIDAD DEL EMISOR"



MUNICIPIO DE ARMERIA, COL.
Sistema Integral de Contabilidad Gubernamental
NOTAS A LOS ESTADOS FINANCIEROS
DEL 1 DE ENERO AL 31 DE DICIEMBRE DE 2024
C) NOTAS DE MEMORIA (Cuentas de Orden)

Las cuentas de orden se utilizan para registrar movimientos de valores que no afecten o modifiquen el balance del ente contable, sin embargo, su incorporación en libros es necesaria con fines de recordatorio contable, de control y en general sobre los aspectos administrativos, o bien, para consignar sus derechos o responsabilidades contingentes que puedan, o no, presentarse en el futuro.

Estas notas son elaboradas con fines de recordatorio, no representan hechos económico-financieros que afecten o modifiquen el balance del Municipio.

AVALES Y GARANTIAS

No aplica.

CUENTAS DE INGRESOS (PRESUPUESTARIAS)

CUENTA CONTABLE	CEUNTAS DE ORDEN PRESUPUESTARIAS	SALDO	
		DEBE	HABER
8.1	LEY DE INGRESOS		
8.1.1	Ley de ingresos estimada	\$ 201,103,600.00	
8.1.2	Ley de Ingresos por Ejecutar		
8.1.3	Modificación a la ley de ingresos Estimada		\$ 3,735,740.61
8.1.4	Ley de Ingresos devengada		
8.1.5	Ley de Ingresos recaudada		\$ 197,367,859.39

CUENTAS DE EGRESOS (PRESUPUESTARIAS)

CUENTA CONTABLE	CEUNTAS DE ORDEN PRESUPUESTARIAS	SALDO	
		DEBE	HABER
8.2	PRESUPUESTO DE EGRESOS		
8.2.1	Presupuesto de Egresos Aprobado		\$ 201,103,600.00
8.2.2	Presupuesto de Egresos por Ejercer	\$ 2,987,766.56	
8.2.3	Modificación al Presupuesto de egresos Aprobado		\$ 11,444,079.20
8.2.4	Presupuesto de Egresos Comprometido	\$ 301,565.67	
8.2.5	Presupuesto de Egresos Devengado	\$ 72,917.96	
8.2.6	Presupuesto de egresos ejercido	\$ 2,109,587.74	
8.2.7	Presupuesto de egresos pagado	\$ 207,075,841.27	



Cruz Méndez González
Presidente Municipal

PRESIDENCIA

Mtra. Haydeé Guadalupe Rodríguez Álvarez
Tesorera Municipal



L.A.E. Adolfo Amezcua Gómez
Oficial Mayor

OFICIALIA MAYOR



MUNICIPIO DE ARMERIA, COL.
Sistema Integral de Contabilidad Gubernamental
ESTADO ANALITICO DEL ACTIVO
DEL 1 DE ENERO AL 31 DE DICIEMBRE DE 2024
(Cifras en Pesos)

Concepto	Saldo Inicial	Cargos del Periodo	Abonos del Periodo	Saldo Final	Variación del Periodo
ACTIVO	309,147,851.76	511,958,658.49	461,238,552.32	359,867,957.93	50,720,106.17
ACTIVO CIRCULANTE	107,957,914.86	442,228,878.00	447,677,415.33	102,509,377.53	-5,448,537.33
EFFECTIVO Y EQUIVALENTES	20,001,199.42	413,809,393.53	425,751,125.15	8,059,467.80	-11,941,731.62
DERECHOS A RECIBIR EFFECTIVO O EQUIVALENTES	87,956,715.44	17,222,904.37	10,729,710.08	94,449,909.73	6,493,194.29
DERECHOS A RECIBIR BIENES O SERVICIOS	0.00	11,196,580.10	11,196,580.10	0.00	0.00
INVENTARIOS	0.00	0.00	0.00	0.00	0.00
ALMACÉN	0.00	0.00	0.00	0.00	0.00
ESTIMACIÓN POR PÉRDIDAS O DETERIORO DE ACTIVOS CIRCULANTES	0.00	0.00	0.00	0.00	0.00
OTROS ACTIVOS CIRCULANTES	0.00	0.00	0.00	0.00	0.00
ACTIVO NO CIRCULANTE	201,189,936.90	69,729,780.49	13,561,136.99	257,358,580.40	56,168,643.50
INVERSIONES FINANCIERAS A LARGO PLAZO	0.00	0.00	0.00	0.00	0.00
DERECHOS A RECIBIR EFFECTIVO O EQUIVALENTES A LARGO PLAZO	0.00	0.00	0.00	0.00	0.00
BIENES INMUEBLES, INFRAESTRUCTURA Y CONSTRUCCIONES EN PROCESO	169,812,669.84	69,607,137.46	13,551,044.99	225,868,762.31	56,056,092.47
BIENES MUEBLES	3,604,156.77	122,643.03	10,092.00	3,716,707.80	112,551.03
ACTIVOS INTANGIBLES	0.00	0.00	0.00	0.00	0.00
DEPRECIACIONES, DETERIORO Y AMORTIZACIONES ACUMULADAS DE BIENES	0.00	0.00	0.00	0.00	0.00
ACTIVOS DIFERIDOS	10,463,380.58	0.00	0.00	10,463,380.58	0.00
ESTIMACIÓN POR PÉRDIDAS O DETERIORO DE ACTIVOS NO CIRCULANTES	0.00	0.00	0.00	0.00	0.00
OTROS ACTIVOS NO CIRCULANTES	17,309,729.71	0.00	0.00	17,309,729.71	0.00

"BAJO PROTESTA DE DECIR VERDAD DECLARAMOS QUE LOS ESTADOS FINANCIEROS Y SUS NOTAS SON CORRECTOS Y SON RESPONSABILIDAD DEL EMISOR"



OFICIAL MAYOR

MTRA. HAYDEE GPE. RODRIGUEZ ALVAREZ

TESORERÍA

OFICIALIA MAYOR H.C. ADOLFO AMEZCUA GOMEZ



MUNICIPIO DE ARMERIA, COL.
Sistema Integral de Contabilidad Gubernamental
ESTADO ANALITICO DE LA DEUDA Y OTROS PASIVOS
DEL 1 DE ENERO AL 31 DE DICIEMBRE DE 2024
(Cifras en Pesos)

Denominación de las Deudas	Moneda de Contratación	Institución o País Acreedor	Saldo Inicial del Periodo	Saldo Final del Periodo
DEUDA PUBLICA				
Corto Plazo				
Deuda Interna				
<i>Instituciones de Crédito</i>				
CREDITO 12625 ANTICIPO FISM-BANOBRAS 2016	PESOS	MEXICO	0.00	0.00
CREDITO SIMPLE AFIRME NUMERO 1394246	NACIONAL	MEXICO	0.00	0.00
CREDITO BANOBRAS 7174	PESOS	MEXICO	0.00	0.00
CREDITO BANOBRAS 7208	PESOS	MEXICO	0.00	0.00
CREDITO SIMPLE AFIRME	NACIONAL	MEXICO	0.00	0.00
<i>Títulos y Valores</i>				
Arrendamientos Financieros			0.00	0.00
			0.00	0.00
Deuda Externa				
<i>Organismos Financieros Internacionales</i>				
<i>Deuda Bilateral</i>				
<i>Títulos y Valores</i>				
Arrendamientos Financieros			0.00	0.00
			0.00	0.00
			0.00	0.00
			0.00	0.00
Subtotal de Deuda Pública a Corto Plazo			0.00	0.00
Largo Plazo				
Deuda Interna				
<i>Instituciones de Crédito</i>				
CREDITO BANOBRAS 7174	PESOS	MEXICO	0.00	0.00
CREDITO BANOBRAS 7208	PESOS	MEXICO	4,476,068.74	3,615,318.14
<i>Títulos y Valores</i>			1,534,771.51	1,218,010.30
Arrendamientos Financieros			0.00	0.00
			0.00	0.00
Deuda Externa				
<i>Organismos Financieros Internacionales</i>				
<i>Deuda Bilateral</i>				
<i>Títulos y Valores</i>				
Arrendamientos Financieros			0.00	0.00
			0.00	0.00
			0.00	0.00
			0.00	0.00



MUNICIPIO DE ARMERIA, COL.
Sistema Integral de Contabilidad Gubernamental
ESTADO ANALITICO DE LA DEUDA Y OTROS PASIVOS
DEL 1 DE ENERO AL 31 DE DICIEMBRE DE 2024
(Cifras en Pesos)

Denominación de las Deudas	Moneda de Contratación	Institución o País Acreedor	Saldo Inicial del Periodo	Saldo Final del Periodo
Subtotal de Deuda Pública a Largo Plazo			6,010,840.25	4,833,328.44
Total de Otros Pasivos			61,909,979.93	68,214,941.67
Total de Deuda Pública y Otros Pasivos			67,920,820.18	73,048,270.11

"BAJO PROTESTA DE DECIR VERDAD DECLARAMOS QUE LOS ESTADOS FINANCIEROS Y SUS NOTAS, SON RAZONABLEMENTE CORRECTOS Y SON RESPONSABILIDAD DEL EMISOR"



MTRA. HAYDÉE GPE. RODRIGUEZ ALVAREZ

TESORERIA



PRESIDENCIA



OFICIAL MAYOR

LIC. ADOLFO AMEZGUA GOMEZ

OFICIALIA MAYOR

- **Información Presupuestaria**
Estado Analítico de Ingresos





MUNICIPIO DE ARMERIA, COL.
Sistema Integral de Contabilidad Gubernamental
ESTADO ANALITICO DE INGRESOS
DEL 1 DE ENERO AL 31 DE DICIEMBRE DE 2024

Análisis por: Clasificación por Rubro de Ingresos		Ingreso				
Clave Presupuestaria	Descripción	Estimado Ene-Dic (1)	Ampliaciones / (Reducciones) Ene-Dic (2)	Modificado Ene-Dic (3=1+2)	Devengado Ene-Dic (4)	Recaudado Ene-Dic (5)
Rubro	Concepto					Diferencia Ene-Dic (6=5-1)
1	IMPUESTOS	13,111,330.00	0.00	13,111,330.00	13,073,708.93	13,073,708.93
2	CUOTAS Y APORTACIONES DE SEGURIDAD SOCIAL	0.00	0.00	0.00	0.00	0.00
3	CONTRIBUCIONES DE MEJORAS	0.00	0.00	0.00	0.00	0.00
4	DERECHOS	12,942,065.00	0.00	12,942,065.00	14,316,608.91	14,316,608.91
5	PRODUCTOS	524,982.00	7,554,783.39	8,079,765.39	6,961,891.82	6,436,909.82
6	APROVECHAMIENTOS	751,626.00	0.00	751,626.00	548,827.31	-202,798.69
7	INGRESOS POR VENTA DE BIENES, PRESTACIÓN DE SERVICIOS Y OTROS INGRESOS	0.00	0.00	0.00	0.00	0.00
8	PARTICIPACIONES, APORTACIONES, CONVENIOS, INCENTIVOS DERIVADOS DE LA COLABORACIÓN FISCAL Y FONDOS DISTINTOS DE APORTACIONES	173,773,597.00	-11,290,524.00	162,483,073.00	162,925,526.18	-10,848,070.82
9	TRANSFERENCIAS, ASIGNACIONES, SUBSIDIOS Y SUBVENCIONES, Y PENSIONES Y JUBILACIONES	0.00	0.00	0.00	0.00	0.00
10	INGRESOS DERIVADOS DE FINANCIAMIENTOS	0.00	6,500,000.00	6,500,000.00	0.00	0.00
TOTAL:		201,103,600.00	2,764,259.39	203,867,859.39	197,826,563.15	-3,277,036.85
Ingresos excedentes:		203,867,859.39				
		-3,277,036.85				

"BAJO PROTESTA DE DECIR VERDAD DECLARAMOS QUE LOS ESTADOS FINANCIEROS Y SUS NOTAS, SON RAZONABLEMENTE CORRECTOS Y SON RESPONSABILIDAD DEL EMISOR"

MUNICIPIO DE ARMERIA, COL.
Sistema Integral de Contabilidad Gubernamental

ESTADO ANALITICO DE INGRESOS

DEL 1 DE ENERO AL 31 DE DICIEMBRE DE 2024

Análisis por: Fuente de Financiamiento

Clave Presupuestaria Descripción Concepto		Estimado Ene-Dic (1)	Ampliaciones / (Reducciones) Ene-Dic (2)	Modificado Ene-Dic (3=1+2)	Devengado Ene-Dic (4)	Recaudado Ene-Dic (5)	Diferencia Ene-Dic (6=5-1)
Rubro							
INGRESOS DEL PODER EJECUTIVO FEDERAL O ESTATAL Y DE LOS MUNICIPIOS							
1	IMPUESTOS	201,103,600.00	-3,735,740.61	197,367,859.39	197,826,563.15	197,826,563.15	-3,277,036.85
2	CUOTAS Y APORTACIONES DE SEGURIDAD SOCIAL	13,111,330.00	0.00	13,111,330.00	13,073,708.93	13,073,708.93	-37,621.07
3	CONTRIBUCIONES DE MEJORAS	0.00	0.00	0.00	0.00	0.00	0.00
4	DERECHOS	12,942,065.00	0.00	12,942,065.00	14,316,608.91	14,316,608.91	1,374,543.91
5	PRODUCTOS 1	524,982.00	7,554,783.39	8,079,765.39	6,961,891.82	6,961,891.82	6,436,909.82
6	APROVECHAMIENTOS 2	751,626.00	0.00	751,626.00	548,827.31	548,827.31	-202,798.69
8	PARTICIPACIONES, APORTACIONES, CONVENIOS, INCENTIVOS DERIVADOS DE LA COLABORACIÓN FISCAL Y FONDOS DISTINTOS DE APORTACIONES	173,773,597.00	-11,290,524.00	162,483,073.00	162,925,526.18	162,925,526.18	-10,848,070.82
9	TRANSFERENCIAS, ASIGNACIONES, SUBSIDIOS Y SUBVENCIONES, Y PENSIONES Y JUBILACIONES	0.00	0.00	0.00	0.00	0.00	0.00
INGRESOS DE LOS ENTES PÚBLICOS DE LOS PODERES LEGISLATIVO Y JUDICIAL, DE LOS ÓRGANOS AUTÓNOMOS Y DEL SECTOR PARAESTATAL O PARAMUNICIPAL, ASÍ COMO DE LAS EMPRESAS PRODUCTIVAS DEL ESTADO							
7	INGRESOS POR VENTA DE BIENES, PRESTACIÓN DE SERVICIOS Y OTROS INGRESOS 3	0.00	0.00	0.00	0.00	0.00	0.00
INGRESOS DERIVADOS DE FINANCIAMIENTO							
10	INGRESOS DERIVADOS DE FINANCIAMIENTOS	0.00	6,500,000.00	6,500,000.00	0.00	0.00	0.00
TOTAL:							
		201,103,600.00	2,764,259.39	203,867,859.39	197,826,563.15	197,826,563.15	-3,277,036.85
Ingresos excedentes:							
				203,867,859.39			-3,277,036.85

"BAJO PROTESTA DE DECIR VERDAD DECLARAMOS QUE LOS ESTADOS FINANCIEROS Y SUS NOTAS, SON RAZONABLEMENTE CORRECTOS Y SON REPOSNSABILIDAD DEL EMISOR"

Fecha: 10/03/2025 11:11:37 a. m.

Página: 30



MUNICIPIO DE ARMERIA, COL.
Sistema Integral de Contabilidad Gubernamental
ESTADO ANALITICO DE INGRESOS
DEL 1 DE ENERO AL 31 DE DICIEMBRE DE 2024

Análisis por: Fuente de Financiamiento

Clave Presupuestaria Descripción		Ingreso					Diferencia Ene-Dic (6=5-1)
Rubro	Concepto	Estimado Ene-Dic (1)	Ampliaciones / (Reducciones) Ene-Dic (2)	Modificado Ene-Dic (3=1+2)	Devengado Ene-Dic (4)	Recaudado Ene-Dic (5)	

Nota: Estas firmas corresponden al ESTADO ANALITICO DE INGRESOS

- 1.- Incluye intereses que generan las cuentas bancarias de los entes públicos en productos
- 2.- Incluye donativos en efectivo del Poder Ejecutivo, entre otros aprovechamientos.
- 3.- Se refiere a los ingresos propios obtenidos por los Poderes Legislativo y Judicial, los órganos Autónomos y las entidades de la administración pública paraestatal y paramunicipal por sus actividades diversas no inherentes a su operación que generan recursos y que no sean ingresos por venta de bienes o prestación de servicios, tales como donativos en efectivo, entre otros.

"BAJO PROTESTA DE DECIR VERDAD DECLARAMOS QUE LOS ESTADOS FINANCIEROS Y SUS NOTAS, SON RAZONABLEMENTE CORRECTOS Y SON RESPONSABILIDAD DEL EMISOR"

Fecha: 10/03/2025 11:11:37 a. m.

- **Información Presupuestaria**
Estado Analítico del Presupuesto de Egresos





MUNICIPIO DE ARMERIA, COL.

Sistema Integral de Contabilidad Gubernamental

ESTADO ANALITICO DEL EJERCICIO DEL PRESUPUESTO DE EGRESOS

Clasificador por Objeto del Gasto (Capítulo y Concepto)

DEL 1 DE ENERO AL 31 DE DICIEMBRE DE 2024

Análisis por: Clasificador por Objeto del Gasto		Egresos				
Clave Presupuestaria	Descripción	Aprobado Ene-Dic (1)	Ampliaciones / (Reducciones) Ene-Dic (2)	Modificado Ene-Dic (3=1+2)	Devengado Ene-Dic (4)	Pagado Ene-Dic (5)
Cap-Con	Concepto					
						Subejercicio Ene-Dic (6=3+4)
1 0	SERVICIOS PERSONALES	98,916,425.84	0.00	98,916,425.84	97,838,620.11	97,832,610.68
1 1	REMUNERACIONES AL PERSONAL DE CARACTER PERMANENTE	46,005,288.62	-439,876.41	45,565,412.21	45,382,415.39	45,381,615.39
1 2	REMUNERACIONES AL PERSONAL DE CARÁCTER TRANSITORIO	5,191,502.42	-1,201,969.99	3,989,532.43	3,989,532.43	3,985,025.79
1 3	REMUNERACIONES ADICIONALES Y ESPECIALES	17,857,544.85	-1,037,753.24	16,819,791.61	16,819,402.75	16,819,251.60
1 4	SEGURIDAD SOCIAL	8,357,651.67	3,708,723.18	12,066,374.85	12,066,374.85	12,066,374.85
1 5	OTRAS PRESTACIONES SOCIALES Y ECONOMICAS	19,504,438.28	938,414.47	20,442,852.75	19,580,894.69	19,580,343.05
1 6	PREVISIONES	2,000,000.00	-1,967,538.01	32,461.99	0.00	0.00
1 7	PAGO DE ESTIMULOS A SERVIDORES PUBLICOS	0.00	0.00	0.00	0.00	0.00
2 0	MATERIALES Y SUMINISTROS	6,532,029.00	2,189,939.53	8,721,968.53	8,609,904.21	8,460,516.97
2 1	MATERIALES DE ADMINISTRACION, EMISION DE DOCUMENTOS Y ARTICULOS OFICIALES	705,264.15	-41,832.83	663,431.32	638,585.00	562,599.51
2 2	ALIMENTOS Y UTENSILIOS	222,269.87	304,033.85	526,303.72	522,043.72	514,143.72
2 3	MATERIAS PRIMAS Y MATERIALES DE PRODUCCION Y COMERCIALIZACION	11,936.40	38,863.77	50,800.17	50,800.17	50,800.17
2 4	MATERIALES Y ARTICULOS DE CONSTRUCCION Y DE REPARACION	531,251.36	150,115.50	681,366.86	680,458.86	655,498.61
2 5	PRODUCTOS QUIMICOS, FARMACEUTICOS Y DE LABORATORIO	17,335.80	4,158.20	21,494.00	21,494.00	16,739.00
2 6	COMBUSTIBLES, LUBRICANTES Y ADITIVOS	4,044,690.12	1,935,470.74	5,980,160.86	5,945,160.86	5,911,172.36
2 7	VESTUARIO, BLANCOS, PRENDAS DE PROTECCION Y ARTICULOS DEPORTIVOS	599,847.54	-54,885.72	544,961.82	524,961.82	524,961.82
2 8	MATERIALES Y SUMINISTROS PARA SEGURIDAD	15,000.00	0.00	15,000.00	0.00	0.00
2 9	HERRAMIENTAS, REFACCIONES Y ACCESORIOS MENORES	384,433.76	-145,983.98	238,449.78	226,399.78	224,601.78
3 0	SERVICIOS GENERALES	13,209,825.03	3,584,913.53	16,794,738.56	16,713,860.17	16,202,678.99
3 1	SERVICIOS BÁSICOS	5,321,438.82	420,799.54	5,742,238.36	5,742,238.36	5,742,238.36
3 2	SERVICIOS DE ARRENDAMIENTO	2,639,081.22	62,371.22	2,701,452.44	2,688,574.05	2,476,330.97
3 3	SERVICIOS PROFESIONALES, CIENTIFICOS, TECNICOS Y OTROS SERVICIOS	931,769.48	560,453.44	1,492,222.92	1,492,222.92	1,430,347.44
3 4	SERVICIOS FINANCIEROS, BANCARIOS Y COMERCIALES	472,457.19	334,822.46	807,279.65	807,279.65	771,658.63
3 5	SERVICIOS DE INSTALACION, REPARACION, MANTENIMIENTO Y CONSERVACION	770,416.13	216,297.04	986,713.17	918,713.17	766,985.17
3 6	SERVICIOS DE COMUNICACION SOCIAL Y PUBLICIDAD	15,641.16	10,820.44	26,461.60	26,461.60	26,461.60
3 7	SERVICIOS DE TRASLADO Y VIATICOS	13,605.19	8,409.81	22,015.00	22,015.00	22,015.00
3 8	SERVICIOS OFICIALES	732,866.00	716,437.92	1,449,303.92	1,449,303.92	1,420,289.92
3 9	OTROS SERVICIOS GENERALES	2,312,549.84	1,254,501.66	3,567,051.50	3,567,051.50	3,546,351.90
4 0	TRANSFERENCIAS, ASIGNACIONES, SUBSIDIOS Y OTRAS AYUDAS	25,266,370.51	2,730,991.13	27,997,361.64	27,940,949.22	27,940,949.22
4 1	TRANSFERENCIAS INTERNAS Y ASIGNACIONES AL SECTOR	0.00	0.00	0.00	0.00	0.00

"BAJO PROTESTA DE DECIR VERDAD DECLARAMOS QUE LOS ESTADOS FINANCIEROS Y SUS NOTAS, SON RAZONABLEMENTE CORRECTOS Y SON REPOSABILIDAD DEL EMISOR"



MUNICIPIO DE ARMERIA, COL.
Sistema Integral de Contabilidad Gubernamental
ESTADO ANALITICO DEL EJERCICIO DEL PRESUPUESTO DE EGRESOS
Clasificador por Objeto del Gasto (Capítulo y Concepto)

DEL 1 DE ENERO AL 31 DE DICIEMBRE DE 2024

Análisis por: Clasificador por Objeto del Gasto		Egresos					
Clave Presupuestaria Descripción		Aprobado Ene-Dic	Ampliaciones / (Reducciones) Ene-Dic	Modificado Ene-Dic	Devengado Ene-Dic	Pagado Ene-Dic	Subejercicio Ene-Dic
Cap-Con	Concepto	(1)	(2)	(3=1+2)	(4)	(5)	(6=3-4)
PÚBLICO							
4 2	TRANSFERENCIAS AL RESTO DEL SECTOR PUBLICO	7,000,000.00	2,099,230.25	9,099,230.25	9,099,230.25	9,099,230.25	0.00
4 3	SUBSIDIOS Y SUBVENCIONES	353,900.00	11,086.32	364,986.32	308,573.90	308,573.90	56,412.42
4 4	AYUDAS SOCIALES	830,000.00	-571,857.00	258,143.00	258,143.00	258,143.00	0.00
4 5	PENSIONES Y JUBILACIONES	17,082,470.51	1,192,531.56	18,275,002.07	18,275,002.07	18,275,002.07	0.00
4 6	TRANSFERENCIAS A FIDEICOMISOS, MANDATOS Y CONTRATOS ANALOGOS.	0.00	0.00	0.00	0.00	0.00	0.00
4 7	TRANSFERENCIAS A LA SEGURIDAD SOCIAL	0.00	0.00	0.00	0.00	0.00	0.00
4 8	DONATIVOS	0.00	0.00	0.00	0.00	0.00	0.00
4 9	TRANSFERENCIAS AL EXTERIOR	0.00	0.00	0.00	0.00	0.00	0.00
5 0	BIENES MUEBLES, INMUEBLES E INTANGIBLES	363,686.21	-234,820.29	128,865.92	112,551.03	112,551.03	16,314.89
5 1	MOBILIARIO Y EQUIPO DE ADMINISTRACION	237,189.60	-199,537.67	37,651.93	21,337.04	21,337.04	16,314.89
5 2	MOBILIARIO Y EQUIPO EDUCACIONAL Y RECREATIVO	0.00	0.00	0.00	0.00	0.00	0.00
5 3	EQUIPO E INSTRUMENTAL MEDICO Y DE LABORATORIO	0.00	0.00	0.00	0.00	0.00	0.00
5 4	VEHICULOS Y EQUIPO DE TRANSPORTE	60,314.89	13,685.11	74,000.00	74,000.00	74,000.00	0.00
5 5	EQUIPO DE DEFENSA Y SEGURIDAD	0.00	0.00	0.00	0.00	0.00	0.00
5 6	MAQUINARIA, OTROS EQUIPOS Y HERRAMIENTAS	66,181.72	-48,967.73	17,213.99	17,213.99	17,213.99	0.00
5 7	ACTIVOS BIOLOGICOS	0.00	0.00	0.00	0.00	0.00	0.00
5 8	BIENES INMUEBLES	0.00	0.00	0.00	0.00	0.00	0.00
5 9	ACTIVOS INTANGIBLES	0.00	0.00	0.00	0.00	0.00	0.00
6 0	INVERSION PUBLICA	46,238,024.00	10,375,414.69	56,613,438.69	56,056,092.47	54,601,937.83	557,346.22
6 1	OBRA PUBLICA EN BIENES DE DOMINIO PUBLICO	46,238,024.00	9,185,533.59	55,423,557.59	54,866,585.27	53,555,005.46	556,972.32
6 2	OBRA PUBLICA EN BIENES PROPIOS	0.00	1,189,881.10	1,189,881.10	1,189,507.20	1,046,932.37	373.90
6 3	PROYECTOS PRODUCTIVOS Y ACCIONES DE FOMENTO	0.00	0.00	0.00	0.00	0.00	0.00
7 0	INVERSIONES FINANCIERAS Y OTRAS PROVISIONES	0.00	0.00	0.00	0.00	0.00	0.00
7 1	INVERSIONES PARA EL FOMENTO DE ACTIVIDADES PRODUCTIVAS	0.00	0.00	0.00	0.00	0.00	0.00
7 2	ACCIONES Y PARTICIPACIONES DE CAPITAL	0.00	0.00	0.00	0.00	0.00	0.00
7 3	COMPRA DE TITULOS Y VALORES	0.00	0.00	0.00	0.00	0.00	0.00
7 4	CONCESION DE PRESTAMOS	0.00	0.00	0.00	0.00	0.00	0.00
7 5	INVERSIONES EN FIDEICOMISOS, MANDATOS Y OTROS ANALOGOS	0.00	0.00	0.00	0.00	0.00	0.00
7 6	OTRAS INVERSIONES FINANCIERAS	0.00	0.00	0.00	0.00	0.00	0.00
7 9	PROVISIONES PARA CONTINGENCIAS Y OTRAS EROGACIONES ESPECIALES	0.00	0.00	0.00	0.00	0.00	0.00
8 0	PARTICIPACIONES Y APORTACIONES	0.00	0.00	0.00	0.00	0.00	0.00
8 1	PARTICIPACIONES	0.00	0.00	0.00	0.00	0.00	0.00

"BAJO PROTESTA DE DECIR VERDAD DECLARAMOS QUE LOS ESTADOS FINANCIEROS Y SUS NOTAS, SON RAZONABLEMENTE CORRECTOS Y SON RESPONSABILIDAD DEL EMISOR"



MUNICIPIO DE ARMERIA, COL.
Sistema Integral de Contabilidad Gubernamental
ESTADO ANALITICO DEL EJERCICIO DEL PRESUPUESTO DE EGRESOS
Clasificador por Objeto del Gasto (Capítulo y Concepto)

DEL 1 DE ENERO AL 31 DE DICIEMBRE DE 2024

Análisis por: Clasificador por Objeto del Gasto		Egresos					
Clave Presupuestaria	Descripción	Aprobado Ene-Dic (1)	Ampliaciones / (Reducciones) Ene-Dic (2)	Modificado Ene-Dic (3=1+2)	Devengado Ene-Dic (4)	Pagado Ene-Dic (5)	Subejercicio Ene-Dic (6=3-4)
Cap-Con	Concepto						
8 3	APORTACIONES	0.00	0.00	0.00	0.00	0.00	0.00
8 5	CONVENIOS	0.00	0.00	0.00	0.00	0.00	0.00
9 0	DEUDA PUBLICA	10,577,239.41	-702,359.39	9,874,880.02	2,001,983.96	1,940,210.75	7,872,896.06
9 1	AMORTIZACION DE LA DEUDA PUBLICA	8,177,511.81	-500,000.00	7,677,511.81	1,177,511.81	1,177,511.81	6,500,000.00
9 2	INTERESES DE LA DEUDA PUBLICA	900,000.00	-202,359.39	697,640.61	697,640.61	697,640.61	0.00
9 3	COMISIONES DE LA DEUDA PUBLICA	0.00	0.00	0.00	0.00	0.00	0.00
9 4	GASTOS DE LA DEUDA PUBLICA	0.00	0.00	0.00	0.00	0.00	0.00
9 5	COSTO POR CEBERTURAS	0.00	0.00	0.00	0.00	0.00	0.00
9 6	APOYOS FINANCIEROS	0.00	0.00	0.00	0.00	0.00	0.00
9 9	ADEUDOS DE EJERCICIOS FISCALES ANTERIORES (ADEFAS)	1,499,727.60	0.00	1,499,727.60	126,831.54	65,058.33	1,372,896.06
TOTAL DEL GASTO:		201,103,600.00	17,944,079.20	219,047,679.20	209,273,961.17	207,091,455.47	9,773,718.03

"BAJO PROTESTA DE DECIR VERDAD DECLARAMOS QUE LOS ESTADOS FINANCIEROS Y SUS NOTAS, SON RAZONABLEMENTE CORRECTOS Y SON RESPONSABILIDAD DEL EMISOR"



MUNICIPIO DE ARMERIA, COL.
Sistema Integral de Contabilidad Gubernamental
ESTADO ANALITICO DEL EJERCICIO DEL PRESUPUESTO DE EGRESOS

Clasificación Económica (Tipo de Gasto)

DEL 1 DE ENERO AL 31 DE DICIEMBRE DE 2024

Análisis por: Clasificación Económica		Egresos					
Clave Presupuestaria	Descripción	Aprobado Ene-Dic	Ampliaciones / (Reducciones) Ene-Dic	Modificado Ene-Dic	Devengado Ene-Dic	Pagado Ene-Dic	Subejercicio Ene-Dic
TG	Concepto	(1)	(2)	(3=1+2)	(4)	(5)	(6=3-4)
1	GASTO CORRIENTE	127,205,866.08	12,589,695.39	139,795,561.47	138,147,777.99	136,417,245.56	1,647,783.48
2	GASTO DE CAPITAL	46,238,024.00	4,864,211.64	51,102,235.64	50,849,197.15	50,458,997.09	253,038.49
3	AMORTIZACION DE LA DEUDA Y DISMINUCION DE PASIVOS	10,577,239.41	-702,359.39	9,874,880.02	2,001,983.96	1,940,210.75	7,872,896.06
4	PENSIONES Y JUBILACIONES	17,082,470.51	1,192,531.56	18,275,002.07	18,275,002.07	18,275,002.07	0.00
5	PARTICIPACIONES	0.00	0.00	0.00	0.00	0.00	0.00
TOTAL DEL GASTO:		201,103,600.00	17,944,079.20	219,047,679.20	209,273,961.17	207,091,455.47	9,773,718.03

"BAJO PROTESTA DE DECIR VERDAD DECLARAMOS QUE LOS ESTADOS FINANCIEROS Y SUS NOTAS, SON RAZONABLEMENTE CORRECTOS Y SON RESPONSABILIDAD DEL EMISOR"



Análisis por: Clasificación Administrativa

"BAJO PROTESTA DE DECIR VERDAD DECLARAMOS QUE LOS ESTADOS FINANCIEROS Y SUS NOTAS, SON RAZONABLEMENTE CORRECTOS Y SON RESPONSABILIDAD DEL EMISOR



MUNICIPIO DE ARMERIA, COL.
Sistema Integral de Contabilidad Gubernamental
ESTADO ANALITICO DEL EJERCICIO DEL PRESUPUESTO DE EGRESOS
Clasificación Administrativa

DEL 1 DE ENERO AL 31 DE DICIEMBRE DE 2024

Análisis por: Clasificación Administrativa		Egresos					
Clave Presupuestaria	Descripción	Aprobado Ene-Dic	Ampliaciones / (Reducciones) Ene-Dic	Modificado Ene-Dic	Devengado Ene-Dic	Pagado Ene-Dic	Subejercicio Ene-Dic
UP-UR-UE	Concepto	(1)	(2)	(3=1+2)	(4)	(5)	(6=3-4)
07 01 01	DESPACHO DE DESARROLLO RURAL	690,382.55	-49,283.97	641,098.58	637,199.41	637,199.41	3,899.17
08	DIRECCION DE DESARROLLO URBANO, ECOLOGIA Y TURISMO	2,156,498.35	-252,413.94	1,904,084.41	1,886,221.21	1,886,221.21	17,863.20
08 01	DIRECCION DE DESARROLLO URBANO, ECOLOGIA Y TURISMO	2,156,498.35	-252,413.94	1,904,084.41	1,886,221.21	1,886,221.21	17,863.20
08 01 01	DESPACHO DE DESARROLLO URBANO, ECOLOGIA Y TURISMO	2,156,498.35	-252,413.94	1,904,084.41	1,886,221.21	1,886,221.21	17,863.20
09	DIRECCION DE SERVICIOS PUBLICOS MUNICIPALES	35,009,533.38	817,613.77	35,827,147.15	35,451,987.51	35,126,723.04	375,159.64
09 01	DIRECCION DE SERVICIOS PUBLICOS MUNICIPALES	35,009,533.38	817,613.77	35,827,147.15	35,451,987.51	35,126,723.04	375,159.64
09 01 01	DESPACHO DE SERVICIOS PUBLICOS	35,009,533.38	817,613.77	35,827,147.15	35,451,987.51	35,126,723.04	375,159.64
10	DIRECCION DE SEGURIDAD PUBLICA Y VIALIDAD	20,078,789.98	1,859,895.05	21,938,685.03	21,925,085.46	21,885,845.27	13,599.57
10 01	DIRECCION DE SEGURIDAD PUBLICA Y VIALIDAD	20,078,789.98	1,859,895.05	21,938,685.03	21,925,085.46	21,885,845.27	13,599.57
10 01 01	DESPACHO DE SEGURIDAD PUBLICA	20,078,789.98	1,859,895.05	21,938,685.03	21,925,085.46	21,885,845.27	13,599.57
12	ORGANO DE CONTROL INTERNO	1,312,645.27	-301,857.77	1,010,787.50	1,010,787.50	1,009,507.47	0.00
12 01	CONTRALORIA MUNICIPAL	1,312,645.27	-301,857.77	1,010,787.50	1,010,787.50	1,009,507.47	0.00
12 01 01	DESPACHO DEL CONTRALORIA	1,312,645.27	-301,857.77	1,010,787.50	1,010,787.50	1,009,507.47	0.00
13	ORGANISMOS PUBLICOS DESCENTRALIZADOS	7,000,000.00	2,099,230.25	9,099,230.25	9,099,230.25	9,099,230.25	0.00
13 01	ORGANISMOS PUBLICOS DESCENTRALIZADOS	7,000,000.00	2,099,230.25	9,099,230.25	9,099,230.25	9,099,230.25	0.00
13 01 01	DIF MUNICIPAL	7,000,000.00	-128,557.61	6,871,442.39	6,871,442.39	6,871,442.39	0.00
13 01 02	COMAPAL	0.00	2,227,787.86	2,227,787.86	2,227,787.86	2,227,787.86	0.00
14	OBRA PUBLICA E INVERSION	46,238,024.00	-49,818,212.61	-3,580,188.61	0.00	0.00	-3,580,188.61
14 01	OBRA PUBLICA	46,238,024.00	-49,818,212.61	-3,580,188.61	0.00	0.00	-3,580,188.61
14 01 01	OBRA PUBLICA PTO. ORIGINAL.	46,238,024.00	-49,818,212.61	-3,580,188.61	0.00	0.00	-3,580,188.61
15	DEUDA PUBLICA	9,077,511.81	-702,359.39	8,375,152.42	1,875,152.42	1,875,152.42	6,500,000.00
15 01	DEUDA PUBLICA	9,077,511.81	-702,359.39	8,375,152.42	1,875,152.42	1,875,152.42	6,500,000.00
15 01 01	DEUDA PUBLICA	9,077,511.81	-702,359.39	8,375,152.42	1,875,152.42	1,875,152.42	6,500,000.00
16	TRANSFERENCIAS, SUBSIDIOS Y AYUDAS	17,912,470.51	620,674.56	18,533,145.07	18,533,145.07	18,533,145.07	0.00
16 01	TRANSFERENCIAS, SUBSIDIOS Y AYUDAS	17,912,470.51	620,674.56	18,533,145.07	18,533,145.07	18,533,145.07	0.00
16 01 03	AYUDAS	830,000.00	-571,857.00	258,143.00	258,143.00	258,143.00	0.00
16 01 04	JUBILADOS Y PENSIONADOS	17,082,470.51	1,192,531.56	18,275,002.07	18,275,002.07	18,275,002.07	0.00

"BAJO PROTESTA DE DECIR VERDAD DECLARAMOS QUE LOS ESTADOS FINANCIEROS Y SUS NOTAS, SON RAZONABLEMENTE CORRECTOS Y SON RESPONSABILIDAD DEL EMISOR"



MUNICIPIO DE ARMERIA, COL.
Sistema Integral de Contabilidad Gubernamental
ESTADO ANALITICO DEL EJERCICIO DEL PRESUPUESTO DE EGRESOS
Clasificación Funcional (Finalidad y Función)

DEL 1 DE ENERO AL 31 DE DICIEMBRE DE 2024

Análisis por: Clasificación Funcional		Egresos					
Clave Presupuestaria	Descripción	Aprobado Ene-Dic	Ampliaciones / (Reducciones) Ene-Dic	Modificado Ene-Dic	Devengado Ene-Dic	Pagado Ene-Dic	Subejercicio Ene-Dic
Fin-Fun	Concepto	(1)	(2)	(3=1+2)	(4)	(5)	(6=3-4)
01	GOBIERNO	114,505,405.96	4,542,999.36	119,048,405.32	116,419,276.04	115,717,224.58	2,629,129.28
01 01	LEGISLACION	43,232,044.10	1,420,452.13	44,652,496.23	44,261,687.09	43,841,725.19	390,809.14
01 02	JUSTICIA	0.00	0.00	0.00	0.00	0.00	0.00
01 03	COORDINACION DE LA POLITICA DE GOBIERNO	49,379,504.67	1,533,011.78	50,912,516.45	48,687,795.88	48,436,486.87	2,224,720.57
01 04	RELACIONES EXTERIORES	0.00	0.00	0.00	0.00	0.00	0.00
01 05	ASUNTOS FINANCIEROS Y HACENDARIOS	287,594.21	-53,459.58	234,134.63	234,134.63	234,134.63	0.00
01 06	SEGURIDAD NACIONAL	0.00	0.00	0.00	0.00	0.00	0.00
01 07	ASUNTOS DE ORDEN PUBLICO Y DE SEGURIDAD INTERIOR	20,361,207.72	1,852,515.34	22,213,723.06	22,200,123.49	22,169,342.94	13,599.57
01 08	OTROS SERVICIOS GENERALES	1,245,055.26	-209,520.31	1,035,534.95	1,035,534.95	1,035,534.95	0.00
02	DESARROLLO SOCIAL	77,520,682.23	12,417,164.67	89,937,846.90	89,293,258.17	87,812,803.93	644,588.73
02 01	PROTECCION AMBIENTAL	0.00	6,413,099.24	6,413,099.24	6,413,099.23	6,267,040.65	0.01
02 02	VIVIENDA Y SERVICIOS A LA COMUNIDAD	46,238,024.00	-4,317,285.25	41,920,738.75	45,196,245.65	43,888,149.59	-3,275,506.90
02 03	SALUD	225,544.24	-80,771.60	144,772.64	144,772.64	144,772.64	0.00
02 04	RECREACION, CULTURA Y OTRAS MANIFESTACIONES SOCIALES	5,796,066.94	10,020,808.89	15,816,875.83	11,896,780.21	11,870,480.61	3,920,095.62
02 05	EDUCACION	0.00	0.00	0.00	0.00	0.00	0.00
02 06	PROTECCION SOCIAL	25,261,047.05	381,313.39	25,642,360.44	25,642,360.44	25,642,360.44	0.00
02 07	OTROS ASUNTOS SOCIALES	0.00	0.00	0.00	0.00	0.00	0.00
03	DESARROLLO ECONOMICO	0.00	1,686,274.56	1,686,274.56	1,686,274.54	1,686,274.54	0.02
03 01	ASUNTOS ECONOMICOS, COMERCIALES Y LABORALES EN GENERAL	0.00	643,686.43	643,686.43	643,686.43	643,686.43	0.00
03 02	AGROPECUARIA, SILVICULTURA, PESCA Y CAZA	0.00	0.00	0.00	0.00	0.00	0.00
03 03	COMBUSTIBLES Y ENERGIA	0.00	0.00	0.00	0.00	0.00	0.00
03 04	MINERIA, MANUFACTURAS Y CONSTRUCCION	0.00	0.00	0.00	0.00	0.00	0.00
03 05	TRANSPORTE	0.00	1,042,588.13	1,042,588.13	1,042,588.11	1,042,588.11	0.02
03 06	COMUNICACIONES	0.00	0.00	0.00	0.00	0.00	0.00
03 07	TURISMO	0.00	0.00	0.00	0.00	0.00	0.00
03 08	CIENCIA, TECNOLOGIA E INNOVACION	0.00	0.00	0.00	0.00	0.00	0.00
03 09	OTRAS INDUSTRIAS Y OTROS ASUNTOS ECONOMICOS	0.00	0.00	0.00	0.00	0.00	0.00
04	OTRAS NO CLASIFICADAS EN FUNCIONES ANTERIORES	9,077,511.81	-702,359.39	8,375,152.42	1,875,152.42	1,875,152.42	6,500,000.00
04 01	TRANSACCIONES DE LA DEUDA PUBLICA / COSTO FINANCIERO DE LA DEUDA	9,077,511.81	-702,359.39	8,375,152.42	1,875,152.42	1,875,152.42	6,500,000.00
04 02	TRANSFERENCIAS, PARTICIPACIONES Y APORTACIONES ENTRE DIFERENTES NIVELES Y ORDENES DE GOBIERNO	0.00	0.00	0.00	0.00	0.00	0.00
04 03	SANEAMIENTO DEL SISTEMA FINANCIERO	0.00	0.00	0.00	0.00	0.00	0.00
04 04	ADEUDOS DE EJERCICIOS FISCALES ANTERIORES	0.00	0.00	0.00	0.00	0.00	0.00

"BAJO PROTESTA DE DECIR VERDAD DECLARAMOS QUE LOS ESTADOS FINANCIEROS Y SUS NOTAS, SON RAZONABLEMENTE CORRECTOS Y SON RESPONSABLEMENTE DEL EMISOR"

Fecha: 10/03/2025 11:11:44 a. m.



MUNICIPIO DE ARMERIA, COL.
Sistema Integral de Contabilidad Gubernamental
ESTADO ANALITICO DEL EJERCICIO DEL PRESUPUESTO DE EGRESOS
Clasificación Funcional (Finalidad y Función)

DEL 1 DE ENERO AL 31 DE DICIEMBRE DE 2024

Análisis por: Clasificación Funcional		Egresos				
Clave Presupuestaria	Descripción	Aprobado Ene-Dic (1)	Ampliaciones / (Reducciones) Ene-Dic (2)	Modificado Ene-Dic (3=1+2)	Devengado Ene-Dic (4)	Pagado Ene-Dic (5)
Fin-Fun	Concepto					Subejercicio Ene-Dic (6=3-4)

TOTAL DEL GASTO: 201,103,600.00 17,944,079.20 219,047,679.20 209,273,961.17 207,091,455.47 9,773,718.03



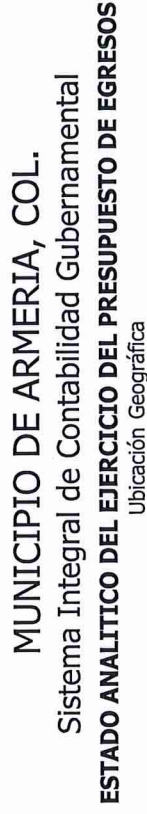
MUNICIPIO DE ARMERIA, COL.
Sistema Integral de Contabilidad Gubernamental
ESTADO ANALITICO DEL EJERCICIO DEL PRESUPUESTO DE EGRESOS

Fuente de Financiamiento

DEL 1 DE ENERO AL 31 DE DICIEMBRE DE 2024

Análisis por: Fuente de Financiamiento		Egresos					
Clave Presupuestaria	Descripción	Aprobado Ene-Dic	Ampliaciones / (Reducciones) Ene-Dic	Modificado Ene-Dic	Devengado Ene-Dic	Pagado Ene-Dic	Subejercicio Ene-Dic
FF-OF-RF	Concepto	(1)	(2)	(3=1+2)	(4)	(5)	(6=3-4)
01	NO ETIQUETADO	129,366,698.00	13,710,000.00	143,076,698.00	133,303,354.02	131,535,308.08	9,773,343.98
01 01	RECURSOS FISCALES	129,366,698.00	13,710,000.00	143,076,698.00	133,303,354.02	131,535,308.08	9,773,343.98
01 01 01	RECURSOS FISCALES	129,009,383.11	13,710,000.00	142,719,383.11	133,131,632.28	131,363,586.34	9,587,750.83
01 01 04	APORTACION AL FONDO DE ZOFEMAT	357,314.89	0.00	357,314.89	171,721.74	171,721.74	185,593.15
02	ETIQUETADO	71,736,902.00	4,234,079.20	75,970,981.20	75,970,607.15	75,556,147.39	374.05
02 05	RECURSOS FEDERALES	71,736,902.00	4,234,079.20	75,970,981.20	75,970,607.15	75,556,147.39	374.05
02 05 01	FONDO DE INFRAESTRUCTURA SOCIAL MUNICIPAL	0.00	0.05	0.05	0.00	0.00	0.05
02 05 11	FONDO DE INFRAESTRUCTURA SOCIAL MUNICIPAL 2023	0.00	15,179,819.81	15,179,819.81	15,179,819.65	15,179,819.65	0.16
02 05 13	FONDO DE FORTALECIMIENTO SOCIAL MUNICIPAL 2024	25,498,878.00	-377,468.00	25,121,410.00	25,121,410.00	25,097,150.30	0.00
02 05 14	FONDO DE INFRAESTRUCTURA SOCIAL MUNICIPAL 2024	46,238,024.00	-10,568,272.66	35,669,751.34	35,669,377.50	35,279,177.44	373.84
TOTAL DEL GASTO:		201,103,600.00	17,944,079.20	219,047,679.20	209,273,961.17	207,091,455.47	9,773,718.03

"BAJO PROTESTA DE DECIR VERDAD DECLARAMOS QUE LOS ESTADOS FINANCIEROS Y SUS NOTAS, SON RAZONABLEMENTE CORRECTOS Y SON RESPONSABILIDAD DEL EMISOR"



Análisis por: Ubicación Geográfica

TOTAL DEL GASTO:	201,103,600.00	17,944,079.20	219,047,679.20	209,273,961.17	207,091,455.47	9,773,718.03
------------------	----------------	---------------	----------------	----------------	----------------	--------------

Información de Deuda





MUNICIPIO DE ARMERIA, COL.
Sistema Integral de Contabilidad Gubernamental
ENDEUDAMIENTO NETO
DEL 1 DE ENERO AL 31 DE DICIEMBRE DE 2024
(Cifras en Pesos)

Identificación de Crédito o Instrumento	Contratación/Colocación A	Amortización B	Endeudamiento Neto C = A - B
Créditos Bancarios			
CREDITO 12625 ANTICIPO FISM-BANOBRAS 2016	0.00	0.00	0.00
CREDITO SIMPLE AFIRME NUMERO 1394246	0.00	0.00	0.00
CREDITO BANOBRAS 7174	0.00	860,750.60	-860,750.60
CREDITO BANOBRAS 7208	0.00	316,761.21	-316,761.21
CREDITO SIMPLE AFIRME	0.00	0.00	0.00
Total Créditos Bancarios	0.00	1,177,511.81	-1,177,511.81
Otros Instrumentos de Deuda			
Total Otros Instrumentos de Deuda	0.00	0.00	0.00
TOTAL	0.00	1,177,511.81	-1,177,511.81



MUNICIPIO DE ARMERIA, COL.
Sistema Integral de Contabilidad Gubernamental
INTERESES DE LA DEUDA
DEL 1 DE ENERO AL 31 DE DICIEMBRE DE 2024
(Cifras en Pesos)

Identificación de Crédito o Instrumento	Devengado	Pagado
Créditos Bancarios		
CREDITO 12625 ANTICIPO FISM-BANOBRA 2016	0.00	0.00
CREDITO SIMPLE AFIRME NUMERO 1394246	0.00	0.00
CREDITO BANOBRA 7174	520,418.53	520,418.53
CREDITO BANOBRA 7208	177,222.08	177,222.08
CREDITO SIMPLE AFIRME	0.00	0.00
Total de Intereses de Créditos Bancarios	697,640.61	697,640.61
Otros Instrumentos de Deuda		
Total de Intereses de Otros Instrumentos de Deuda	0.00	0.00
TOTAL	697,640.61	697,640.61

- **Información Programática**





MUNICIPIO DE ARMERIA, COL.
Sistema Integral de Contabilidad Gubernamental
GASTO POR CATEGORIA PROGRAMATICA
DEL 1 DE ENERO AL 31 DE DICIEMBRE DE 2024

Análisis por: Modalidad de Programa

Clave Presupuestaria	Descripción	Egresos					Subejercicio Ene-Dic (6=3+4)
		Aprobado Ene-Dic (1)	Ampliaciones / (Reducciones) Ene-Dic (2)	Modificado Ene-Dic (3=1+2)	Devengado Ene-Dic (4)	Pagado Ene-Dic (5)	
GGasto-TProg-Mod	Concepto						
1 PROGRAMAS		201,103,600.00	17,944,079.20	219,047,679.20	209,273,961.17	207,091,455.47	9,773,718.03
1 1 SUBSIDIOS: SECTOR SOCIAL Y PRIVADO O ENTIDADES FEDERATIVAS Y MUNICIPIOS							
1 1 S	SUJETOS A REGLAS DE OPERACIÓN	0.00	0.00	0.00	0.00	0.00	0.00
1 1 U	OTROS SUBSIDIOS	0.00	0.00	0.00	0.00	0.00	0.00
1 2 DESEMPEÑO DE LAS FUNCIONES		140,494,784.01	16,208,120.91	156,702,904.92	155,585,799.90	153,735,522.41	1,117,105.02
1 2 E	PRESTACION DE SERVICIOS PUBLICOS	62,250,807.54	3,119,718.42	65,370,525.96	64,880,321.92	64,489,517.66	490,204.04
1 2 B	PROVISION DE BIENES PUBLICOS	0.00	0.00	0.00	0.00	0.00	0.00
1 2 P	PLANEACIÓN, SEGUIMIENTO Y EVALUACIÓN DE POLÍTICAS PÚBLICAS	0.00	0.00	0.00	0.00	0.00	0.00
1 2 F	PROMOCIÓN Y FOMENTO	78,243,976.47	13,088,402.49	91,332,378.96	90,705,477.98	89,246,004.75	626,900.98
1 2 G	REGULACIÓN Y SUPERVISIÓN	0.00	0.00	0.00	0.00	0.00	0.00
1 2 A	FUNCIONES DE LAS FUERZAS ARMADAS (ÚNICAMENTE GOBIERNO FEDERAL)	0.00	0.00	0.00	0.00	0.00	0.00
1 2 R	ESPECÍFICOS	0.00	0.00	0.00	0.00	0.00	0.00
1 2 K	PROYECTOS DE INVERSIÓN	0.00	0.00	0.00	0.00	0.00	0.00
1 3 ADMINISTRATIVOS Y DE APOYO		60,608,815.99	1,735,958.29	62,344,774.28	53,688,161.27	53,355,933.06	8,656,613.01
1 3 M	APOYO AL PROCESO PRESUPUESTARIO Y PARA MEJORAR LA EFICIENCIA INSTITUCIONAL	60,608,815.99	1,735,958.29	62,344,774.28	53,688,161.27	53,355,933.06	8,656,613.01
1 3 O	APOYO A LA FUNCIÓN PÚBLICA Y AL MEJORAMIENTO DE LA GESTIÓN	0.00	0.00	0.00	0.00	0.00	0.00
1 3 W	OPERACIONES AJENAS	0.00	0.00	0.00	0.00	0.00	0.00
1 4 COMPROMISOS		0.00	0.00	0.00	0.00	0.00	0.00
1 4 L	OBLIGACIONES DE CUMPLIMIENTO DE RESOLUCIÓN JURISDICCIONAL	0.00	0.00	0.00	0.00	0.00	0.00
1 4 N	DESASTRES NATURALES	0.00	0.00	0.00	0.00	0.00	0.00
1 5 OBLIGACIONES		0.00	0.00	0.00	0.00	0.00	0.00
1 5 J	PENSIONES Y JUBILACIONES	0.00	0.00	0.00	0.00	0.00	0.00
1 5 T	APORTACIONES A LA SEGURIDAD SOCIAL	0.00	0.00	0.00	0.00	0.00	0.00
1 5 Y	APORTACIONES A FONDOS DE ESTABILIZACIÓN	0.00	0.00	0.00	0.00	0.00	0.00
1 5 Z	APORTACIONES A FONDOS DE INVERSIÓN Y REESTRUCTURA DE PENSIONES	0.00	0.00	0.00	0.00	0.00	0.00
1 6 PROGRAMAS DE GASTO FEDERALIZADO (GOBIERNO FEDERAL)		0.00	0.00	0.00	0.00	0.00	0.00
1 6 I	GASTO FEDERALIZADO	0.00	0.00	0.00	0.00	0.00	0.00
2 GASTO NO PROGRAMABLE		0.00	0.00	0.00	0.00	0.00	0.00
2 1 GASTO NO PROGRAMABLE		0.00	0.00	0.00	0.00	0.00	0.00
2 1 C	PARTICIPACIONES A ENTIDADES FEDERATIVAS Y MUNICIPIOS	0.00	0.00	0.00	0.00	0.00	0.00
2 1 D	COSTO FINANCIERO, DEUDA O APOYOS A DEUDORES Y AHORRADORES DE LA BANCA	0.00	0.00	0.00	0.00	0.00	0.00

"BAJO PROTESTA DE DECIR VERDAD DECLARAMOS QUE LOS ESTADOS FINANCIEROS Y SUS NOTAS, SON RAZONABLEMENTE CORRECTOS Y SON RESPONSABILIDAD DEL EMISOR"

Fecha: 10/03/2025 11:11:52 a. m.



MUNICIPIO DE ARMERIA, COL.
Sistema Integral de Contabilidad Gubernamental
GASTO POR CATEGORIA PROGRAMATICA
DEL 1 DE ENERO AL 31 DE DICIEMBRE DE 2024

Análisis por: Modalidad de Programa		Egresos					
Clave Presupuestaria	Descripción	Aprobado Ene-Dic (1)	Ampliaciones / (Reducciones) Ene-Dic (2)	Modificado Ene-Dic (3=1+2)	Devengado Ene-Dic (4)	Pagado Ene-Dic (5)	Subejercicio Ene-Dic (6=3-4)
GGasto-TProg-Mod	Concepto						
2 1 H	ADEUDOS DE EJERCICIOS FISCALES ANTERIORES	0.00	0.00	0.00	0.00	0.00	0.00
TOTAL DEL GASTO:		201,103,600.00	17,944,079.20	219,047,679.20	209,273,961.17	207,091,455.47	9,773,718.03

"BAJO PROTESTA DE DECIR VERDAD DECLARAMOS QUE LOS ESTADOS FINANCIEROS Y SUS NOTAS, SON RAZONABLEMENTE CORRECTOS Y SON RESPONSABILIDAD DEL EMISOR"

Indicadores de Postura Fiscal





MUNICIPIO DE ARMERIA, COL.
Sistema Integral de Contabilidad Gubernamental
INDICADORES DE POSTURA FISCAL
DEL 1 DE ENERO AL 31 DE DICIEMBRE DE 2024
(Cifras en Pesos)

Concepto	Estimado/Aprobado	Devengado	Recaudado/Pagado
I. Ingresos Presupuestarios			
1. Ingresos del Gobierno de la Entidad Federativa			
2. Ingresos del Sector Paraestatal	201,103,600.00	197,826,563.15	197,826,563.15
II. Egresos Presupuestarios			
3. Egresos del Gobierno de la Entidad Federativa			
4. Egresos del Sector Paraestatal	201,103,600.00	209,273,961.17	207,091,455.47
III. Balance Presupuestario(Superávit o Déficit)(III = I - II)	0.00	-11,447,398.02	-9,264,892.32

Concepto	Estimado/Aprobado	Devengado	Recaudado/Pagado
III. Balance Presupuestario(Superávit o Déficit)	0.00	-11,447,398.02	-9,264,892.32
IV. Intereses, Comisiones y Gastos de la Deuda	900,000.00	697,640.61	697,640.61
V. Balance Primario(Superávit o Déficit)(V = III + IV)	-900,000.00	-12,145,038.63	-9,962,532.93

Concepto	Estimado/Aprobado	Devengado	Recaudado/Pagado
A. Financiamiento	0.00	0.00	0.00
B. Amortización de la Deuda	8,177,511.81	1,177,511.81	1,177,511.81
C. Financiamiento Neto	-8,177,511.81	-1,177,511.81	-1,177,511.81

"BAJO PROTESTA DE DECIR VERDAD DECLARAMOS QUE LOS ESTADOS FINANCIEROS Y SUS NOTAS, SON RAZONABLEMENTE CORRECTOS Y SON RESPONSABILIDAD DEL EMISOR"

Fecha: 10/03/2025 11:11:53 a. m.

Pág.: 50

Anexos





MUNICIPIO DE ARMERIA, COL.
Sistema Integral de Contabilidad Gubernamental
BALANZA DE COMPROBACION
DEL 1 DE ENERO AL 31 DE DICIEMBRE DE 2024

Descripción	Saldo Anterior		Movimientos		Saldo Actual	
	Debe	Haber	Debe	Haber	Debe	Haber
ACTIVO						
ACTIVO CIRCULANTE						
EFFECTIVO Y EQUIVALENTES						
EFFECTIVO	107,957,914.86	0.00	442,228,878.00	447,677,415.33	102,509,377.53	0.00
BANCOS/TESORERIA	20,001,199.42	0.00	413,809,393.53	425,751,125.15	8,059,467.80	0.00
INVERSIONES TEMPORALES	20,001,041.77	0.00	4,000.00	4,000.00	0.00	0.00
(HASTA 3 MESES)	157.65	0.00	338,406,560.41	350,348,134.38	8,059,467.80	0.00
			75,398,833.12	75,398,990.77	0.00	0.00
DERECHOS A RECIBIR EFFECTIVO O EQUIVALENTES	87,956,715.44	0.00	17,222,904.37	10,729,710.08	94,449,909.73	0.00
CUENTAS POR COBRAR A CORTO PLAZO	365,385.01	0.00	6,171,659.63	5,929,930.27	607,114.37	0.00
DEUDORES DIVERSOS POR COBRAR A CORTO PLAZO	771,025.01	0.00	501,671.13	583,284.13	689,412.01	0.00
DEUDORES POR ANTICIPOS DE TESORERIA A CORTO PLAZO	309,753.97	0.00	438,707.82	738,707.82	9,753.97	0.00
PRESTAMOS OTORGADOS A CORTO PLAZO	86,510,551.45	0.00	10,110,865.79	3,477,787.86	93,143,629.38	0.00
DERECHOS A RECIBIR BIENES O SERVICIOS	0.00	0.00	11,196,580.10	11,196,580.10	0.00	0.00
ANTICIPO A PROVEEDORES POR ADQUISICIÓN DE BIENES Y PRESTACIÓN DE SERVICIOS A CORTO PLAZO	0.00	0.00	463,567.90	463,567.90	0.00	0.00
ANTICIPO A CONTRATISTAS POR OBRAS PÚBLICAS A CORTO PLAZO	0.00	0.00	10,733,012.20	10,733,012.20	0.00	0.00
ACTIVO NO CIRCULANTE						
BIENES INMUEBLES, INFRAESTRUCTURA Y CONSTRUCCIONES EN PROCESO						
TERRENOS	201,189,936.90	0.00	69,729,780.49	13,561,136.99	257,358,580.40	0.00
EDIFICIOS NO HABITACIONALES	169,812,669.84	0.00	69,607,137.46	13,551,044.99	225,868,762.31	0.00
CONSTRUCCIONES EN PROCESO EN BIENES DE DOMINIO PÚBLICO	150,000.00	0.00				0.00
CONSTRUCCIONES EN PROCESO EN BIENES PROPIOS	749,852.00	0.00			150,000.00	0.00
OTROS BIENES INMUEBLES	167,952,322.17	0.00	68,275,055.43	13,408,470.16	749,852.00	0.00
BIENES MUEBLES						
MOBILIARIO Y EQUIPO DE ADMINISTRACIÓN	945,949.27	0.00	1,332,082.03	142,574.83	222,818,907.44	0.00
	14,546.40	0.00			2,135,456.47	0.00
	3,604,156.77	0.00	0.00	0.00	14,546.40	0.00
	1,690,015.99	0.00	122,643.03	10,092.00	3,716,707.80	0.00
			21,337.04	0.00	1,711,353.03	0.00



MUNICIPIO DE ARMERIA, COL.
Sistema Integral de Contabilidad Gubernamental
BALANZA DE COMPROBACION
DEL 1 DE ENERO AL 31 DE DICIEMBRE DE 2024

Descripción	Saldo Anterior		Movimientos		Saldo Actual	
	Debe	Haber	Debe	Haber	Debe	Haber
MOBILIARIO Y EQUIPO EDUCACIONAL Y RECREATIVO	17,599.00	0.00	0.00	0.00	17,599.00	0.00
VEHÍCULOS Y EQUIPO DE TRANSPORTE	1,049,596.99	0.00	74,000.00	0.00	1,123,596.99	0.00
MAQUINARIA, OTROS EQUIPOS Y HERRAMIENTAS	846,944.79	0.00	27,305.99	10,092.00	864,158.78	0.00
ACTIVOS DIFERIDOS	10,463,380.58	0.00	0.00	0.00	10,463,380.58	0.00
ESTUDIOS, FORMULACIÓN Y EVALUACIÓN DE PROYECTOS	10,463,380.58	0.00	0.00	0.00	10,463,380.58	0.00
OTROS ACTIVOS NO CIRCULANTES	17,309,729.71	0.00	0.00	0.00	17,309,729.71	0.00
BIENES EN CONCESIÓN	17,309,729.71	0.00	0.00	0.00	17,309,729.71	0.00
PASIVO						
PASIVO CIRCULANTE	0.00	61,909,979.93	231,306,051.84	237,611,013.58	0.00	68,214,941.67
CUENTAS POR PAGAR A CORTO PLAZO	0.00	54,119,420.77	222,238,842.26	229,011,216.76	0.00	60,891,795.27
SERVICIOS PERSONALES POR PAGAR A CORTO PLAZO	0.00	20,493,994.03	90,419,902.79	90,508,236.41	0.00	20,582,327.65
PROVEEDORES POR PAGAR A CORTO PLAZO	0.00	123,138.15	26,742,578.85	27,455,571.72	0.00	836,131.02
CONTRATISTAS POR OBRAS PÚBLICAS POR PAGAR A CORTO PLAZO	0.00	0.00	58,601,452.28	60,031,066.47	0.00	1,429,614.19
TRANSFERENCIAS OTORGADAS POR PAGAR A CORTO PLAZO	0.00	0.00	8,330,781.75	8,330,781.75	0.00	0.00
RETENCIONES Y CONTRIBUCIONES POR PAGAR A CORTO PLAZO	0.00	27,175,832.16	29,093,389.05	32,425,788.94	0.00	30,508,232.05
DEVOLUCIONES DE LA LEY DE INGRESO POR PAGAR A CORTO PLAZO	0.00	319,250.44	2,991,188.64	2,707,428.56	0.00	35,490.36
OTRAS CUENTAS POR PAGAR A CORTO PLAZO	0.00	6,007,205.99	6,059,548.90	7,552,342.91	0.00	7,500,000.00
PORCIÓN A CORTO PLAZO DE LA DEUDA PÚBLICA A LARGO PLAZO	0.00	7,000,000.00	8,177,511.81	7,677,511.81	0.00	6,500,000.00
PORCIÓN A CORTO PLAZO DE LA DEUDA PÚBLICA INTERNA	0.00	7,000,000.00	8,177,511.81	7,677,511.81	0.00	6,500,000.00
FONDOS Y BIENES DE TERCEROS EN GARANTÍA Y/O ADMINISTRACIÓN A CORTO	0.00	769,044.07	0.00	28,228.20	0.00	797,272.27



MUNICIPIO DE ARMERIA, COL.
Sistema Integral de Contabilidad Gubernamental
BALANZA DE COMPROBACION
DEL 1 DE ENERO AL 31 DE DICIEMBRE DE 2024

Descripción	Saldo Anterior		Movimientos		Saldo Actual	
	Debe	Haber	Debe	Haber	Debe	Haber
PLAZO						
FONDOS EN GARANTÍA A CORTO PLAZO	0.00	769,044.07	0.00	28,228.20	0.00	797,272.27
OTROS PASIVOS A CORTO PLAZO	0.00	21,515.09	889,697.77	894,056.81	0.00	25,874.13
OTROS PASIVOS CIRCULANTES	0.00	21,515.09	889,697.77	894,056.81	0.00	25,874.13
PASIVO NO CIRCULANTE	0.00	6,010,840.25	1,177,511.81	0.00	0.00	4,833,328.44
DEUDA PÚBLICA A LARGO PLAZO	0.00	6,010,840.25	1,177,511.81	0.00	0.00	4,833,328.44
PRÉSTAMOS DE LA DEUDA INTERNA POR PAGAR A LARGO PLAZO	0.00	6,010,840.25	1,177,511.81	0.00	0.00	4,833,328.44
HACIENDA PÚBLICA/ PATRIMONIO						
HACIENDA PÚBLICA/ PATRIMONIO CONTRIBUIDO	0.00	19,255,487.03	0.00	0.00	0.00	19,255,487.03
ACTUALIZACIÓN DE LA HACIENDA PÚBLICA/ PATRIMONIO	0.00	19,255,487.03	0.00	0.00	0.00	19,255,487.03
PATRIMONIO MUNICIPAL	0.00	19,255,487.03	0.00	0.00	0.00	19,255,487.03
HACIENDA PÚBLICA/ PATRIMONIO GENERADO	0.00	221,971,544.55	55,976,339.11	55,543,406.52	0.00	221,538,611.96
RESULTADOS DEL EJERCICIO: (AHORRO/ DESAHORRO)	0.00	55,489,890.78	55,489,890.78	0.00	0.00	0.00
RESULTADOS DE EJERCICIOS ANTERIORES	0.00	166,481,653.77	486,448.33	55,543,406.52	0.00	221,538,611.96
RESULTADOS DE EJERCICIOS ANTERIORES	0.00	116,167,517.56	0.00	0.00	0.00	116,167,517.56
RESULTADOS DE EJERCICIOS ANTERIORES	0.00	50,314,136.21	486,448.33	55,543,406.52	0.00	105,371,094.40
INGRESOS Y OTROS BENEFICIOS						
INGRESOS DE GESTIÓN	0.00	0.00	3,050,186.95	37,951,223.92	0.00	34,901,036.97
IMPUESTOS	0.00	0.00	0.00	13,073,708.93	0.00	13,073,708.93
IMPUESTOS SOBRE EL PATRIMONIO	0.00	0.00	0.00	11,311,222.97	0.00	11,311,222.97
IMPUESTOS SOBRE LA PRODUCCIÓN, EL CONSUMO Y LAS TRANSACCIONES	0.00	0.00	0.00	1,391,196.49	0.00	1,391,196.49
ACCESORIOS DE IMPUESTOS	0.00	0.00	0.00	371,289.47	0.00	371,289.47
DERECHOS	0.00	0.00	955,827.73	15,272,436.64	0.00	14,316,608.91



MUNICIPIO DE ARMERIA, COL.
Sistema Integral de Contabilidad Gubernamental
BALANZA DE COMPROBACION
DEL 1 DE ENERO AL 31 DE DICIEMBRE DE 2024

Descripción	Saldo Anterior		Movimientos		Saldo Actual	
	Debe	Haber	Debe	Haber	Debe	Haber
DERECHOS POR EL USO, GOCE, APROVECHAMIENTO O EXPLOTACION DE BIENES DE DOMINIO PÚBLICO	0.00	0.00	0.00	2,095,233.68	0.00	2,095,233.68
DERECHOS POR PRESTACIÓN DE SERVICIOS	0.00	0.00	941,365.91	8,006,469.46	0.00	7,065,103.55
ACCESORIOS DE DERECHOS	0.00	0.00	0.00	606,349.78	0.00	606,349.78
OTROS DERECHOS	0.00	0.00	14,461.82	4,564,383.72	0.00	4,549,921.90
PRODUCTOS	0.00	0.00	2,066,131.02	9,028,022.84	0.00	6,961,891.82
PRODUCTOS	0.00	0.00	2,066,131.02	9,028,022.84	0.00	6,961,891.82
APROVECHAMIENTOS	0.00	0.00	28,228.20	577,055.51	0.00	548,827.31
MULTAS	0.00	0.00	0.00	306,096.00	0.00	306,096.00
OTROS APROVECHAMIENTOS	0.00	0.00	28,228.20	270,959.51	0.00	242,731.31
PARTICIPACIONES, APORTACIONES, CONVENIOS, INCENTIVOS DERIVADOS DE LA COLABORACIÓN FISCAL, FONDOS DISTINTOS DE APORTACIONES, TRANSFERENCIAS, ASIGNACIONES, SUBSIDIOS Y JUBILACIONES	0.00	0.00	14,871,423.30	177,796,949.48	0.00	162,925,526.18
PARTICIPACIONES, APORTACIONES, CONVENIOS, INCENTIVOS DERIVADOS DE LA COLABORACIÓN FISCAL Y FONDOS DISTINTOS DE APORTACIONES	0.00	0.00	14,871,423.30	177,796,949.48	0.00	162,925,526.18
PARTICIPACIONES	0.00	0.00	11,338,926.30	113,467,696.48	0.00	102,128,770.18
APORTACIONES	0.00	0.00	3,532,497.00	63,978,877.00	0.00	60,446,380.00
CONVENIOS	0.00	0.00	0.00	350,376.00	0.00	350,376.00
GASTOS Y OTRAS PÉRDIDAS						
GASTOS DE FUNCIONAMIENTO	0.00	0.00	125,541,825.00	2,379,440.51	123,162,384.49	0.00
SERVICIOS PERSONALES	0.00	0.00	98,396,941.22	558,321.11	97,838,620.11	0.00
REMUNERACIONES AL PERSONAL DE CARÁCTER PERMANENTE	0.00	0.00	45,415,633.59	33,218.20	45,382,415.39	0.00
REMUNERACIONES AL PERSONAL DE CARÁCTER TRANSITORIO	0.00	0.00	4,118,406.31	128,873.88	3,989,532.43	0.00
REMUNERACIONES ADICIONALES Y ESPECIALES	0.00	0.00	17,068,661.03	249,258.28	16,819,402.75	0.00
SEGURIDAD SOCIAL	0.00	0.00	12,066,374.85	0.00	12,066,374.85	0.00



MUNICIPIO DE ARMERIA, COL.
Sistema Integral de Contabilidad Gubernamental
BALANZA DE COMPROBACION
DEL 1 DE ENERO AL 31 DE DICIEMBRE DE 2024

Descripción	Saldo Anterior		Movimientos		Saldo Actual	
	Debe	Haber	Debe	Haber	Debe	Haber
OTRAS PRESTACIONES SOCIALES Y ECONOMICAS	0.00	0.00	19,727,865.44	146,970.75	19,580,894.69	0.00
MATERIALES Y SUMINISTROS	0.00	0.00	9,040,329.63	430,425.42	8,609,904.21	0.00
MATERIALES DE ADMINISTRACION, EMISION DE DOCUMENTOS Y ARTICULOS OFICIALES	0.00	0.00	687,234.69	48,649.69	638,585.00	0.00
ALIMENTOS Y UTENSILIOS	0.00	0.00	645,403.12	123,359.40	522,043.72	0.00
MATERIAS PRIMAS Y MATERIALES DE PRODUCCION Y COMERCIALIZACION	0.00	0.00	50,800.17	0.00	50,800.17	0.00
MATERIALES Y ARTICULOS DE CONSTRUCCION Y DE REPARACION	0.00	0.00	715,080.67	34,621.81	680,458.86	0.00
PRODUCTOS QUIMICOS, FARMACEUTICOS Y DE LABORATORIO	0.00	0.00	21,494.00	0.00	21,494.00	0.00
COMBUSTIBLES, LUBRICANTES Y ADITIVOS	0.00	0.00	6,163,365.37	218,204.51	5,945,160.86	0.00
VESTUARIO, BLANCOS, PRENDAS DE PROTECCION Y ARTICULOS DEPORTIVOS	0.00	0.00	524,961.82	0.00	524,961.82	0.00
HERRAMIENTAS, REFACCIONES Y ACCESORIOS MENORES	0.00	0.00	231,989.79	5,590.01	226,399.78	0.00
SERVICIOS GENERALES	0.00	0.00	18,104,554.15	1,390,693.98	16,713,860.17	0.00
SERVICIOS BÁSICOS	0.00	0.00	5,742,238.36	0.00	5,742,238.36	0.00
SERVICIOS DE ARRENDAMIENTO	0.00	0.00	2,886,857.20	198,283.15	2,688,574.05	0.00
SERVICIOS PROFESIONALES, CIENTÍFICOS Y TÉCNICOS Y OTROS SERVICIOS	0.00	0.00	1,523,313.16	31,090.24	1,492,222.92	0.00
SERVICIOS FINANCIEROS, BANCARIOS Y COMERCIALES	0.00	0.00	823,621.03	16,341.38	807,279.65	0.00
SERVICIOS DE INSTALACION, REPARACION, MANTENIMIENTO Y CONSERVACION	0.00	0.00	978,853.18	60,140.01	918,713.17	0.00
SERVICIOS DE COMUNICACION SOCIAL Y PUBLICIDAD	0.00	0.00	26,461.60	0.00	26,461.60	0.00
SERVICIOS DE TRASLADO Y VIATICOS	0.00	0.00	22,015.00	0.00	22,015.00	0.00
SERVICIOS OFICIALES	0.00	0.00	2,047,639.32	598,335.40	1,449,303.92	0.00
OTROS SERVICIOS GENERALES	0.00	0.00	4,053,555.30	486,503.80	3,567,051.50	0.00



MUNICIPIO DE ARMERIA, COL.
Sistema Integral de Contabilidad Gubernamental
BALANZA DE COMPROBACION
DEL 1 DE ENERO AL 31 DE DICIEMBRE DE 2024

Descripción	Saldo Anterior		Movimientos		Saldo Actual	
	Debe	Haber	Debe	Haber	Debe	Haber
TRANSFERENCIAS, ASIGNACIONES, SUBSIDIOS Y OTRAS AYUDAS	0.00	0.00	28,162,828.74	221,879.52	27,940,949.22	0.00
TRANSFERENCIAS AL RESTO DEL SECTOR PUBLICO	0.00	0.00	9,249,230.25	150,000.00	9,099,230.25	0.00
TRANSFERENCIAS A ENTIDADES PARAESTATALES	0.00	0.00	9,249,230.25	150,000.00	9,099,230.25	0.00
SUBSIDIOS Y SUBENCIONES	0.00	0.00	316,384.34	7,810.44	308,573.90	0.00
SUBSIDIOS	0.00	0.00	316,384.34	7,810.44	308,573.90	0.00
AYUDAS SOCIALES	0.00	0.00	277,643.00	19,500.00	258,143.00	0.00
AYUDAS SOCIALES A PERSONAS	0.00	0.00	277,643.00	19,500.00	258,143.00	0.00
PENSIONES Y JUBILACIONES	0.00	0.00	18,319,571.15	44,569.08	18,275,002.07	0.00
JUBILACIONES	0.00	0.00	18,319,571.15	44,569.08	18,275,002.07	0.00
INTERESES, COMISIONES Y OTROS GASTOS DE LA DEUDA PÚBLICA	0.00	0.00	697,640.61	0.00	697,640.61	0.00
INTERESES DE LA DEUDA PUBLICA	0.00	0.00	697,640.61	0.00	697,640.61	0.00
INTERESES DE LA DEUDA PÚBLICA INTERNA	0.00	0.00	697,640.61	0.00	697,640.61	0.00
CUENTAS DE CIERRE CONTABLE						
CUENTAS DE ORDEN CONTABLES						
CUENTAS DE ORDEN PRESUPUESTARIAS						
LEY DE INGRESOS	0.00	0.00	712,588,474.69	712,588,474.69	0.00	0.00
LEY DE INGRESOS ESTIMADA	0.00	0.00	201,103,600.00	0.00	201,103,600.00	0.00
IMPUESTOS	0.00	0.00	13,111,330.00	0.00	13,111,330.00	0.00
DERECHOS	0.00	0.00	12,942,065.00	0.00	12,942,065.00	0.00
PRODUCTOS DE TIPO CORRIENTE	0.00	0.00	524,982.00	0.00	524,982.00	0.00
APROVECHAMIENTOS DE TIPO CORRIENTE	0.00	0.00	751,626.00	0.00	751,626.00	0.00
PARTICIPACIONES Y APORTACIONES.	0.00	0.00	173,773,597.00	0.00	173,773,597.00	0.00
LEY DE INGRESOS POR EJECUTAR	0.00	0.00	236,438,697.40	242,479,993.64	0.00	6,041,296.24
IMPUESTOS	0.00	0.00	13,073,708.93	13,111,330.00	0.00	37,621.07
DERECHOS	0.00	0.00	15,272,436.64	13,897,892.73	1,374,543.91	0.00
PRODUCTOS DE TIPO CORRIENTE	0.00	0.00	9,028,022.84	10,145,896.41	0.00	1,117,873.57
APROVECHAMIENTOS DE TIPO CORRIENTE	0.00	0.00	577,055.51	779,854.20	0.00	202,798.69



MUNICIPIO DE ARMERIA, COL.
Sistema Integral de Contabilidad Gubernamental
BALANZA DE COMPROBACION
DEL 1 DE ENERO AL 31 DE DICIEMBRE DE 2024

Descripción	Saldo Anterior		Movimientos		Saldo Actual	
	Debe	Haber	Debe	Haber	Debe	Haber
PARTICIPACIONES Y APORTACIONES.	0.00	0.00	189,087,473.48	188,645,020.30	442,453.18	0.00
INGRESOS DERIVADOS DE FINANCIAMIENTOS	0.00	0.00	9,400,000.00	15,900,000.00	0.00	6,500,000.00
MODIFICACIONES A LA LEY DE INGRESOS ESTIMADA	0.00	0.00	23,454,783.39	20,690,524.00	2,764,259.39	0.00
PRODUCTOS DE TIPO CORRIENTE	0.00	0.00	7,554,783.39	0.00	7,554,783.39	0.00
PARTICIPACIONES Y APORTACIONES.	0.00	0.00	0.00	11,290,524.00	0.00	11,290,524.00
INGRESOS DERIVADOS DE FINANCIAMIENTOS	0.00	0.00	15,900,000.00	9,400,000.00	6,500,000.00	0.00
LEY DE INGRESOS DEVENGADA	0.00	0.00	233,669,783.65	233,669,783.65	0.00	0.00
IMPUESTOS	0.00	0.00	13,073,708.93	13,073,708.93	0.00	0.00
DERECHOS	0.00	0.00	16,228,264.37	16,228,264.37	0.00	0.00
PRODUCTOS DE TIPO CORRIENTE	0.00	0.00	11,094,153.86	11,094,153.86	0.00	0.00
APROVECHAMIENTOS DE TIPO CORRIENTE	0.00	0.00	605,283.71	605,283.71	0.00	0.00
PARTICIPACIONES Y APORTACIONES.	0.00	0.00	192,668,372.78	192,668,372.78	0.00	0.00
LEY DE INGRESOS RECAUDADA	0.00	0.00	17,921,610.25	215,748,173.40	0.00	197,826,563.15
IMPUESTOS	0.00	0.00	0.00	13,073,708.93	0.00	13,073,708.93
DERECHOS	0.00	0.00	955,827.73	15,272,436.64	0.00	14,316,608.91
PRODUCTOS DE TIPO CORRIENTE	0.00	0.00	2,066,131.02	9,028,022.84	0.00	6,961,891.82
APROVECHAMIENTOS DE TIPO CORRIENTE	0.00	0.00	28,228.20	577,055.51	0.00	548,827.31
PARTICIPACIONES Y APORTACIONES.	0.00	0.00	14,871,423.30	177,796,949.48	0.00	162,925,526.18
PRESUPUESTO DE EGRESOS APROBADO	0.00	0.00	1,371,330,431.97	1,371,330,431.97	0.00	0.00
SERVICIOS PERSONALES	0.00	0.00	0.00	98,916,425.84	0.00	98,916,425.84
MATERIALES Y SUMINISTROS	0.00	0.00	0.00	6,532,029.00	0.00	6,532,029.00
SERVICIOS GENERALES	0.00	0.00	0.00	13,209,825.03	0.00	13,209,825.03
TRANSFERENCIAS,	0.00	0.00	0.00	25,266,370.51	0.00	25,266,370.51
ASIGNACIONES, SUBSIDIOS Y OTRAS AYUDAS	0.00	0.00	0.00	0.00	0.00	0.00
BIENES MUEBLES, INMUEBLES E INTANGIBLES	0.00	0.00	0.00	363,686.21	0.00	363,686.21
INVERSION PUBLICA	0.00	0.00	0.00	46,238,024.00	0.00	46,238,024.00



MUNICIPIO DE ARMERIA, COL.
Sistema Integral de Contabilidad Gubernamental
BALANZA DE COMPROBACION
DEL 1 DE ENERO AL 31 DE DICIEMBRE DE 2024

Descripción	Saldo Anterior		Movimientos		Saldo Actual	
	Debe	Haber	Debe	Haber	Debe	Haber
DEUDA PUBLICA	0.00	0.00	0.00	10,577,239.41	0.00	10,577,239.41
PRESUPUESTO DE EGRESOS POR EJERCER	0.00	0.00	368,542,945.41	359,070,793.05	9,472,152.36	0.00
SERVICIOS PERSONALES	0.00	0.00	117,256,911.05	116,179,105.32	1,077,805.73	0.00
MATERIALES Y SUMINISTROS	0.00	0.00	13,677,554.06	13,565,489.74	112,064.32	0.00
SERVICIOS GENERALES	0.00	0.00	24,720,895.92	24,640,017.53	80,878.39	0.00
TRANSFERENCIAS,	0.00	0.00	37,169,558.60	37,113,146.18	56,412.42	0.00
ASIGNACIONES, SUBSIDIOS Y OTRAS AYUDAS						
BIENES MUEBLES, INMUEBLES E INTANGIBLES	0.00	0.00	431,077.36	414,762.47	16,314.89	0.00
INVERSION PUBLICA	0.00	0.00	146,015,069.06	145,759,288.51	255,780.55	0.00
DEUDA PUBLICA	0.00	0.00	29,271,879.36	21,398,983.30	7,872,896.06	0.00
MODIFICACIONES AL PRESUPUESTO DE EGRESOS APROBADO	0.00	0.00	137,236,897.00	155,180,976.20	0.00	17,944,079.20
SERVICIOS PERSONALES	0.00	0.00	17,782,164.10	17,782,164.10	0.00	0.00
MATERIALES Y SUMINISTROS	0.00	0.00	4,524,424.56	6,714,364.09	0.00	2,189,939.53
SERVICIOS GENERALES	0.00	0.00	6,501,168.63	10,086,082.16	0.00	3,584,913.53
TRANSFERENCIAS,	0.00	0.00	8,943,256.47	11,674,247.60	0.00	2,730,991.13
ASIGNACIONES, SUBSIDIOS Y OTRAS AYUDAS						
BIENES MUEBLES, INMUEBLES E INTANGIBLES	0.00	0.00	292,119.44	57,299.15	234,820.29	0.00
INVERSION PUBLICA	0.00	0.00	79,796,764.46	90,172,179.15	0.00	10,375,414.69
DEUDA PUBLICA	0.00	0.00	19,396,999.34	18,694,639.95	702,359.39	0.00
PRESUPUESTO DE EGRESOS COMPROMETIDO	0.00	0.00	227,414,140.87	227,112,575.20	301,565.67	0.00
SERVICIOS PERSONALES	0.00	0.00	98,955,262.33	98,955,262.33	0.00	0.00
MATERIALES Y SUMINISTROS	0.00	0.00	9,471,490.60	9,471,490.60	0.00	0.00
SERVICIOS GENERALES	0.00	0.00	19,529,542.88	19,529,542.88	0.00	0.00
TRANSFERENCIAS,	0.00	0.00	28,391,769.23	28,391,769.23	0.00	0.00
ASIGNACIONES, SUBSIDIOS Y OTRAS AYUDAS						
BIENES MUEBLES, INMUEBLES E INTANGIBLES	0.00	0.00	132,735.03	132,735.03	0.00	0.00
INVERSION PUBLICA	0.00	0.00	68,931,356.84	68,629,791.17	301,565.67	0.00
DEUDA PUBLICA	0.00	0.00	2,001,983.96	2,001,983.96	0.00	0.00
PRESUPUESTO DE EGRESOS	0.00	0.00	216,276,181.36	216,203,263.40	72,917.96	0.00



MUNICIPIO DE ARMERIA, COL.
Sistema Integral de Contabilidad Gubernamental
BALANZA DE COMPROBACION
DEL 1 DE ENERO AL 31 DE DICIEMBRE DE 2024

Descripción	Saldo Anterior		Movimientos		Saldo Actual	
	Debe	Haber	Debe	Haber	Debe	Haber
DEVENGADO						
SERVICIOS PERSONALES	0.00	0.00	98,863,841.87	98,857,832.44	6,009.43	0.00
MATERIALES Y SUMINISTROS	0.00	0.00	9,081,538.41	9,080,523.41	1,015.00	0.00
SERVICIOS GENERALES	0.00	0.00	18,251,704.25	18,247,583.93	4,120.32	0.00
TRANSFERENCIAS,	0.00	0.00	28,672,397.82	28,672,397.82	0.00	0.00
ASIGNACIONES, SUBSIDIOS Y						
OTRAS AYUDAS						
BIENES MUEBLES, INMUEBLES E	0.00	0.00	122,643.03	122,643.03	0.00	0.00
INTANGIBLES						
INVERSION PUBLICA	0.00	0.00	59,282,072.02	59,282,072.02	0.00	0.00
DEUDA PUBLICA	0.00	0.00	2,001,983.96	1,940,210.75	61,773.21	0.00
PRESUPUESTO DE EGRESOS	0.00	0.00	212,695,915.22	210,586,327.48	2,109,587.74	0.00
EJERCIDO						
SERVICIOS PERSONALES	0.00	0.00	98,718,839.03	98,718,839.03	0.00	0.00
MATERIALES Y SUMINISTROS	0.00	0.00	8,793,011.29	8,644,639.05	148,372.24	0.00
SERVICIOS GENERALES	0.00	0.00	17,255,727.76	16,748,666.90	507,060.86	0.00
TRANSFERENCIAS,	0.00	0.00	28,548,460.17	28,548,460.17	0.00	0.00
ASIGNACIONES, SUBSIDIOS Y						
OTRAS AYUDAS						
BIENES MUEBLES, INMUEBLES E	0.00	0.00	112,551.03	112,551.03	0.00	0.00
INTANGIBLES						
INVERSION PUBLICA	0.00	0.00	57,327,115.19	55,872,960.55	1,454,154.64	0.00
DEUDA PUBLICA	0.00	0.00	1,940,210.75	1,940,210.75	0.00	0.00
PRESUPUESTO DE EGRESOS	0.00	0.00	209,164,352.11	2,072,896.64	207,091,455.47	0.00
PAGADO						
SERVICIOS PERSONALES	0.00	0.00	98,251,938.38	419,327.70	97,832,610.68	0.00
MATERIALES Y SUMINISTROS	0.00	0.00	8,603,430.27	142,913.30	8,460,516.97	0.00
SERVICIOS GENERALES	0.00	0.00	16,601,516.80	398,837.81	16,202,678.99	0.00
TRANSFERENCIAS,	0.00	0.00	28,038,891.09	97,941.87	27,940,949.22	0.00
ASIGNACIONES, SUBSIDIOS Y						
OTRAS AYUDAS						
BIENES MUEBLES, INMUEBLES E	0.00	0.00	112,551.03	0.00	112,551.03	0.00
INTANGIBLES						
INVERSION PUBLICA	0.00	0.00	55,615,813.79	1,013,875.96	54,601,937.83	0.00
DEUDA PUBLICA	0.00	0.00	1,940,210.75	0.00	1,940,210.75	0.00
CUENTAS DE CIERRE						
PRESUPUESTARIO						



MUNICIPIO DE ARMERIA, COL.
Sistema Integral de Contabilidad Gubernamental
BALANZA DE COMPROBACION
DEL 1 DE ENERO AL 31 DE DICIEMBRE DE 2024

Descripción	Saldo Anterior		Movimientos		Saldo Actual	
	Debe	Haber	Debe	Haber	Debe	Haber

TOTAL: 309,147,851.76 309,147,851.76 3,056,661,372.51 3,056,661,372.51 948,629,171.61 948,629,171.61

Municipio de Armería, Colima



Informe de Disciplina Financiera Enero a Diciembre 2024 1° AL 4° TRIMESTRE



Municipio de Armería, Colima

CONTENIDO

Informes y Estados Financieros ●

Estado de Situación Financiera Detallado - LDF
Informe Analítico de la Deuda Pública y Otros Pasivos - LDF
Informe Analítico de Obligaciones Diferentes de Financiamientos - LDF
Balance Presupuestario - LDF

Estado Analítico de Ingresos ●

Estado Analítico de Ingresos Detallado - LDF

Estado Analítico del Presupuesto de Egresos ●

Estado Analítico del Ejercicio del Presupuesto de Egresos Detallado - LDF
(Clasificación por Objeto del Gasto)

Estado Analítico del Ejercicio del Presupuesto de Egresos Detallado - LDF
(Clasificación Administrativa)

Estado Analítico del Ejercicio del Presupuesto de Egresos Detallado - LDF
(Clasificación Funcional)

Estado Analítico del Ejercicio del Presupuesto de Egresos Detallado - LDF
(Clasificación de Servicios Personales por Categoría)

- **Informes y Estados Financieros**





MUNICIPIO DE ARMERIA, COL.
Sistema Integral de Contabilidad Gubernamental
ESTADO DE SITUACION FINANCIERA DETALLADO - LDF
AL 31 DE DICIEMBRE DE 2023 Y AL 31 DE DICIEMBRE DE 2024
(PESOS)

Concepto (c)	2024 (d)	31/Dic/2023 (e)	Concepto (c)	2024 (d)	31/Dic/2023 (e)
ACTIVO					
Activo Circulante					
a. Efectivo y Equivalentes (a=a1+a2+a3+a4+a5+a6+a7)	8,059,467.80	20,001,199.42	PASIVO		
a1) Efectivo	0.00	0.00	Pasivo Circulante		
a2) Bancos/Tesorería	8,059,467.80	20,001,041.77	a. Cuentas por Pagar a Corto Plazo (a=a1+a2+a3+a4+a5+a6+a7+a8+a9)	60,891,795.27	54,119,420.77
a3) Bancos/Dependencias y Otros	0.00	0.00	a1) Servicios Personales por Pagar a Corto Plazo	20,582,327.65	20,493,994.03
a4) Inversiones Temporales (Hasta 3 meses)	0.00	0.00	a2) Proveedores por Pagar a Corto Plazo	836,131.02	123,138.15
a5) Fondos con Afectación Específica	0.00	157.65	a3) Contratistas por Obras Públicas por Pagar a Corto Plazo	1,429,614.19	0.00
a6) Depósitos de Fondos de Terceros en Garantía y/o Administración	0.00	0.00	a4) Participaciones y Aportaciones por Pagar a Corto Plazo	0.00	0.00
a7) Otros Efectivos y Equivalentes	0.00	0.00	a5) Transferencias Otorgadas por Pagar a Corto Plazo	0.00	0.00
b. Derechos a Recibir Efectivo o Equivalentes (b=b1+b2+b3+b4+b5+b6+b7)	94,449,909.73	87,956,715.44	a6) Intereses, Comisiones y Otros Gastos de la Deuda Pública por Pagar a Corto Plazo	0.00	0.00
b1) Inversiones Financieras de Corto Plazo	0.00	0.00	a7) Retenciones y Contribuciones por Pagar a Corto Plazo	30,508,232.05	27,175,832.16
b2) Cuentas por Cobrar a Corto Plazo	607,114.37	365,385.01	a8) Devoluciones de la Ley de Ingresos por Pagar a Corto Plazo	35,490.36	319,250.44
b3) Deudores Diversos por Cobrar a Corto Plazo	689,412.01	771,025.01	a9) Otras Cuentas por Pagar a Corto Plazo	7,500,000.00	6,007,205.99
b4) Ingresos por Recuperar a Corto Plazo	0.00	0.00	b. Documentos por Pagar a Corto Plazo (b=b1+b2+b3)	0.00	0.00
b5) Deudores por Anticipos de la Tesorería a Corto Plazo	9,753.97	309,753.97	b1) Documentos Comerciales por Pagar a Corto Plazo	0.00	0.00
b6) Préstamos Otorgados a Corto Plazo	93,143,629.38	86,510,551.45	b2) Documentos con Contratistas por Obras Públicas por Pagar a Corto Plazo	0.00	0.00
b7) Otros Derechos a Recibir Efectivo o Equivalentes a Corto Plazo	0.00	0.00	b3) Otros Documentos por Pagar a Corto Plazo	0.00	0.00
c. Derechos a Recibir Bienes o Servicios (c=c1+c2+c3+c4+c5)	0.00	0.00	c. Porción a Corto Plazo de la Deuda Pública a Largo Plazo (c=c1+c2)	6,500,000.00	7,000,000.00
c1) Anticipo a Proveedores por Adquisición de Bienes y Prestación de Servicios a Corto Plazo	0.00	0.00	c1) Porción a Corto Plazo de la Deuda Pública	6,500,000.00	7,000,000.00
c2) Anticipo a Proveedores por Adquisición de Bienes Inmuebles y Muebles a Corto Plazo	0.00	0.00	c2) Porción a Corto Plazo de Arrendamiento Financiero	0.00	0.00
c3) Anticipo a Proveedores por Adquisición de Bienes Intangibles a Corto Plazo	0.00	0.00	d. Títulos y Valores a Corto Plazo	0.00	0.00
c4) Anticipo a Contratistas por Obras Públicas a Corto Plazo	0.00	0.00	e. Pasivos Diferidos a Corto Plazo (e=e1+e2+e3)	0.00	0.00
c5) Otros Derechos a Recibir Bienes o Servicios a Corto Plazo	0.00	0.00	e1) Ingresos Cobrados por Adelantado a Corto Plazo	0.00	0.00
d. Inventarios (d=d1+d2+d3+d4+d5)	0.00	0.00	e2) Intereses Cobrados por Adelantado a Corto Plazo	0.00	0.00
d1) Inventario de Mercancías para Venta	0.00	0.00	e3) Otros Pasivos Diferidos a Corto Plazo	0.00	0.00
d2) Inventario de Mercancías Terminadas	0.00	0.00	f. Fondos y Bienes de Terceros en Garantía y/o Administración a Corto Plazo (f=f1+f2+f3+f4+f5+f6)	797,272.27	769,044.07
d3) Inventario de Mercancías en Proceso de Elaboración	0.00	0.00	f1) Fondos en Garantía a Corto Plazo	797,272.27	769,044.07
d4) Inventario de Materias Primas, Materiales y Suministros para Producción	0.00	0.00	f2) Fondos en Administración a Corto Plazo	0.00	0.00
d5) Bienes en Tránsito	0.00	0.00	f3) Fondos Contingentes a Corto Plazo	0.00	0.00
e. Almacenes	0.00	0.00	f4) Fondos de Fideicomisos, Mandatos y Contratos Análogos a Corto Plazo	0.00	0.00
f. Estimación por Pérdida o Deterioro de Activos Circulantes	0.00	0.00	f5) Otros Fondos de Terceros en Garantía y/o Administración a Corto Plazo	0.00	0.00
			f6) Valores y Bienes en Garantía a Corto Plazo	0.00	0.00
			g. Provisiones a Corto Plazo (g=g1+g2+g3)	0.00	0.00



MUNICIPIO DE ARMERIA, COL.
Sistema Integral de Contabilidad Gubernamental
ESTADO DE SITUACION FINANCIERA DETALLADO - LDF
AL 31 DE DICIEMBRE DE 2023 Y AL 31 DE DICIEMBRE DE 2024
(PESOS)

Concepto (c)	2024 (d)	31/Dic/2023 (e)	Concepto (c)	2024 (d)	31/Dic/2023 (e)
(f=f1+f2)					
f1) Estimaciones para Cuentas Incobrables por Derechos a Recibir Efectivo o Equivalentes	0.00	0.00	g1) Provisión para Demandas y Juicios a Corto Plazo	0.00	0.00
f2) Estimación por Deterioro de Inventarios	0.00	0.00	g2) Provisión para Contingencias a Corto Plazo	0.00	0.00
g. Otros Activos Circulantes (g=g1+g2+g3+g4)	0.00	0.00	g3) Otras Provisiones a Corto Plazo	0.00	0.00
g1) Valores en Garantía	0.00	0.00	h. Otros Pasivos a Corto Plazo (h=h1+h2+h3)	25,874.13	21,515.09
g2) Bienes en Garantía (excluye depósitos de fondos)	0.00	0.00	h1) Ingresos por Clasificar	0.00	0.00
g3) Bienes Derivados de Embargos, Decomisos, Aseguramientos y Dación en Pago	0.00	0.00	h2) Recaudación por Participar	0.00	0.00
g4) Adquisición con Fondos de Terceros	0.00	0.00	h3) Otros Pasivos Circulantes	25,874.13	21,515.09
IA. Total de Activos Circulantes (IA = a + b + c + d + e + f + g)	102,509,377.53	107,957,914.86	IIA. Total de Pasivos Circulantes (IIA = a + b + c + d + e + f + g + h)	68,214,941.67	61,909,979.93
Activo No Circulante			Pasivo No Circulante		
a. Inversiones Financieras a Largo Plazo	0.00	0.00	a. Cuentas por Pagar a Largo Plazo	0.00	0.00
b. Derechos a Recibir Efectivo o Equivalentes a Largo Plazo	0.00	0.00	b. Documentos por Pagar a Largo Plazo	0.00	0.00
c. Bienes Inmuebles, Infraestructura y Construcciones en Proceso	225,868,762.31	169,812,669.84	c. Deuda Pública a Largo Plazo	4,833,328.44	6,010,840.25
d. Bienes Muebles	3,716,707.80	3,604,156.77	d. Pasivos Diferidos a Largo Plazo	0.00	0.00
e. Activos Intangibles	0.00	0.00	e. Fondos y Bienes de Terceros en Garantía y/o en Administración a Largo Plazo	0.00	0.00
f. Depreciación, Deterioro y Amortización Acumulada de Bienes	0.00	0.00	f. Provisiones a Largo Plazo	0.00	0.00
g. Activos Diferidos	10,463,380.58	10,463,380.58	IIIB. Total de Pasivos No Circulantes (IIIB = a + b + c + d + e + f)	4,833,328.44	6,010,840.25
h. Estimación por Pérdida o Deterioro de Activos no Circulantes	0.00	0.00	II. Total del Pasivo (II = IIA + IIIB)	73,048,270.11	67,920,820.18
i. Otros Activos no Circulantes	17,309,729.71	17,309,729.71	HACIENDA PÚBLICA/PATRIMONIO		
IB. Total de Activos No Circulantes (IB = a + b + c + d + e + f + g + h + i)	257,358,580.40	204,189,936.90	IIIA. Hacienda Pública/Patrimonio Contribuido (IIIA = a + b + c)	19,255,487.03	19,255,487.03
I. Total del Activo (I = IA + IB)	359,867,957.93	309,147,851.76	a. Aportaciones	0.00	0.00
			b. Donaciones de Capital	0.00	0.00
			c. Actualización de la Hacienda Pública/Patrimonio	19,255,487.03	19,255,487.03
			IIIB. Hacienda Pública/Patrimonio Generado (IIIB = a + b + c + d + e)	267,564,200.79	221,971,544.55
			a. Resultados del Ejercicio (Ahorro/ Desahorro)	46,025,588.83	55,489,890.78
			b. Resultados de Ejercicios Anteriores	221,538,611.96	166,481,653.77
			c. Revalúos	0.00	0.00
			d. Reservas	0.00	0.00
			e. Rectificaciones de Resultados de Ejercicios Anteriores	0.00	0.00
			IIIC. Exceso o Insuficiencia en la Actualización de la Hacienda Pública/Patrimonio (IIIC=a+b)	0.00	0.00
			a. Resultado por Posición Monetaria	0.00	0.00
			b. Resultado por Tenencia de Activos no Monetarios	0.00	0.00
			III. Total Hacienda Pública/Patrimonio (III = IIIA + IIIB + IIIC)	286,819,687.82	241,227,031.58
			IV. Total del Pasivo y Hacienda Pública/Patrimonio (IV	359,867,957.93	309,147,851.76



31/Dic/2023 (e)

$$= \text{II} + \text{III})$$

MUNICIPAL

MTRA. HAYDEE GPE. RODRIGUEZ ALVAREZ

MUNICIPAL

OFFICIAL MAYOR

TESORERÍA

MAYOR


LIC. ADOLFO AME

C. J. CRUZ MENDEZ GONZALEZ

PRESIDENT

Fecha:	10/03/2025	11:16:31	a. m.
--------	------------	----------	-------

Pág.: 4



MUNICIPIO DE ARMERIA, COL.
Sistema Integral de Contabilidad Gubernamental
INFORME ANALITICO DE LA DEUDA PUBLICA Y OTROS PASIVOS - LDF
DEL 1 DE ENERO AL 31 DE DICIEMBRE DE 2024
(PESOS)

Denominación de la Deuda Pública y Otros Pasivos (c)	Saldo al 31/Dic/2023	Disposiciones del Amortizaciones del Periodo (e)	Revaluaciones, Redasificaciones y Otros Ajustes (f)	Saldo Final del Periodo (h) h = d+e+f+g	Pago de Intereses del Periodo (i)	Pago de Comisiones y demás Costos asociados durante el Periodo (j)
1. Deuda Pública (1=A+B)						
A. Corto Plazo (A=a1+a2+a3)						
a1) Instituciones de Crédito	6,010,840.25	0.00	1,177,511.81	4,833,328.44	697,640.61	0.00
a2) Títulos y Valores	0.00	0.00	1,177,511.81	0.00	697,640.61	0.00
a3) Arrendamientos Financieros	0.00	0.00	0.00	0.00	0.00	0.00
B. Largo Plazo (B=b1+b2+b3)						
b1) Instituciones de Crédito	6,010,840.25	0.00	-1,177,511.81	4,833,328.44	0.00	0.00
b2) Títulos y Valores	0.00	0.00	-1,177,511.81	4,833,328.44	0.00	0.00
b3) Arrendamientos Financieros	0.00	0.00	0.00	0.00	0.00	0.00
2. Otros Pasivos	61,909,979.93			68,214,941.57		
3. Total de la Deuda Pública y Otros Pasivos (3=1+2)	67,920,820.18	0.00	1,177,511.81	73,048,270.11	697,640.61	0.00
4. Deuda Contingente ¹ (Informativo)						
A) Deuda Contingente 1				0.00		
B) Deuda Contingente 2				0.00		
C) Deuda Contingente XX				0.00		
5. Valor de Instrumentos Bono Cupón Cero ² (Informativo)						
A) Instrumento Bono Cupón Cero 1				0.00		
B) Instrumento Bono Cupón Cero 2				0.00		
C) Instrumento Bono Cupón Cero XX				0.00		

¹ Se refiere a cualquier financiamiento sin fuente o garantía de pago definida, que sea asumida de manera solidaria o subsidiaria por las Entidades Federativas con sus Municipios, organismos descentralizados y empresas de participación estatal mayoritaria y fideicomisos, locales o municipales, y por los Municipios con sus respectivos organismos descentralizados y empresas de participación municipal mayoritaria.

² Se refiere al valor del Bono Cupón Cero que respalda el pago de los créditos asociados al mismo (Activo).

Obligaciones a Corto Plazo (k)	Monto Contratado (l)	Plazo Pactado (m)	Tasa de Interés (n)	Comisiones y Costos Relacionados (o)	Tasa Efectiva (p)
6. Obligaciones a Corto Plazo (Informativo)					
A) Crédito 1					
B) Crédito 2					
C) Crédito XX					



MUNICIPIO DE ARMERIA, COL.
Sistema Integral de Contabilidad Gubernamental
INFORME ANALITICO DE LA DEUDA PUBLICA Y OTROS PASIVOS - LDF
DEL 1 DE ENERO AL 31 DE DICIEMBRE DE 2024

(PESOS)

Nota: Estas firmas corresponden al INFORME ANALITICO DE LA DEUDA PUBLICA Y OTROS PASIVOS - LDF



MUNICIPAL

J. Cruz Mendez
PRESIDENTE
M. CRUZ MENDEZ GONZALEZ

PRESIDENCIA



TESORERA MUNICIPAL

MTRA. HAYDEE GPE. RODRIGUEZ ALVAREZ RIA.

TESORERÍA

OFICIAL MAYOR


[Firma]
LIC. ADOLFO AMEZUEGA GOMEZ RIVERIA

OFICIALIA MAYOR



MUNICIPIO DE ARMERIA, COL.
Sistema Integral de Contabilidad Gubernamental
INFORME ANALITICO DE OBLIGACIONES DIFERENTES DE FINANCIAMIENTOS - LDF
DEL 1 DE ENERO AL 31 DE DICIEMBRE DE 2024
(PESOS)

Denominación de las Obligaciones Diferentes de Financiamiento (c)	Fecha del Contrato (d)	Fecha de Inicio de operación del proyecto (e)	Fecha de Vencimiento (f)	Monto de la inversión pactado (g)	Plazo pactado (h)	Monto promedio mensual del pago de la contraprestación (i)	Monto promedio mensual del pago de la inversión correspondiente al pago de inversión (j)	Monto pagado de la inversión al 31 de DIC de 2024 actualizado al 31 de DIC de 2024 (k)	Monto pagado de Saldo pendiente la inversión por pagar de la inversión actualizado al 31 de DIC de 2024 (l)	(m = g - l)	0.00
A. Asociaciones Público Privadas (APP's) (A=a+b+c+d)											
a) APP 1											0.00
b) APP 2											0.00
c) APP 3											0.00
d) APP XX											0.00
B. Otros Instrumentos (B=a+b+c+d)											
a) Otro Instrumento 1											0.00
b) Otro Instrumento 2											0.00
c) Otro Instrumento 3											0.00
d) Otro Instrumento XX											0.00
C. Total de Obligaciones Diferentes de Financiamiento (C=A+B)											
											0.00





PRESIDENTE MUNICIPAL
C. J. CRUZ MENDEZ GONZALEZ

PRESIDENCIA



TESORERA MUNICIPAL

MTRA. HAYDEE GOMEZ RODRIGUEZ ALVAREZ

TESORERÍA

OFICIAL MAYOR

LIC. ADOLFO AMEZCUA GOMEZ

OFICIALIA MAYOR



MUNICIPIO DE ARMERIA, COL.
Sistema Integral de Contabilidad Gubernamental
BALANCE PRESUPUESTARIO - LDF
DEL 1 DE ENERO AL 31 DE DICIEMBRE DE 2024
(PESOS)

Concepto (c)	Estimado/Aprobado (d)	Devengado	Recaudado/Pagado
A. Ingresos Totales (A = A1+A2+A3)	192,926,088.19	196,649,051.34	196,649,051.34
A1. Ingresos de Libre Disposición	129,366,698.00	137,380,183.15	137,380,183.15
A2. Transferencias Federales Etiquetadas	71,736,902.00	60,446,380.00	60,446,380.00
A3. Financiamiento Neto	-8,177,511.81	-1,177,511.81	-1,177,511.81
B. Egresos Presupuestarios1 (B = B1+B2)	192,926,088.19	208,096,449.36	205,913,943.66
B1. Gasto No Etiquetado (sin incluir Amortización de la Deuda Pública)	122,366,698.00	133,303,354.02	131,535,308.08
B2. Gasto Etiquetado (sin incluir Amortización de la Deuda Pública)	70,559,390.19	74,793,095.34	74,378,635.58
C. Remanentes del Ejercicio Anterior (C = C1 + C2)		15,179,819.65	15,179,819.65
C1. Remanentes de Ingresos de Libre Disposición aplicados en el periodo		0.00	0.00
C2. Remanentes de Transferencias Federales Etiquetadas aplicados en el periodo		15,179,819.65	15,179,819.65
I. Balance Presupuestario (I = A - B + C)	0.00	3,732,421.63	5,914,927.33
II. Balance Presupuestario sin Financiamiento Neto (II = I - A3)	8,177,511.81	4,909,933.44	7,092,439.14
III. Balance Presupuestario sin Financiamiento Neto y sin Remanentes del Ejercicio Anterior (III= II - C)	8,177,511.81	-10,269,886.21	-8,087,380.51

Concepto	Aprobado	Devengado	Pagado
E. Intereses, Comisiones y Gastos de la Deuda (E = E1+E2)	900,000.00	697,640.61	697,640.61
E1. Intereses, Comisiones y Gastos de la Deuda con Gasto No Etiquetado	0.00	0.00	0.00
E2. Intereses, Comisiones y Gastos de la Deuda con Gasto Etiquetado	900,000.00	697,640.61	697,640.61
IV. Balance Primario (IV = III + E)	9,077,511.81	-9,572,245.60	-7,389,739.90

Concepto	Estimado/Aprobado	Devengado	Recaudado/Pagado
F. Financiamiento (F = F1 + F2)	0.00	0.00	0.00
F1. Financiamiento con Fuente de Pago de Ingresos de Libre Disposición	0.00	0.00	0.00
F2. Financiamiento con Fuente de Pago de Transferencias Federales Etiquetadas	0.00	0.00	0.00
G. Amortización de la Deuda (G = G1 + G2)	8,177,511.81	1,177,511.81	1,177,511.81
G1. Amortización de la Deuda Pública con Gasto No Etiquetado	7,000,000.00	0.00	0.00
G2. Amortización de la Deuda Pública con Gasto Etiquetado	1,177,511.81	1,177,511.81	1,177,511.81
A3. Financiamiento Neto (A3 = F - G)	-8,177,511.81	-1,177,511.81	-1,177,511.81

Concepto	Estimado/Aprobado	Devengado	Recaudado/Pagado
A1. Ingresos de Libre Disposición			
A3.1 Financiamiento Neto con Fuente de Pago de Ingresos de Libre Disposición (A3.1 = F1 - G1)	129,366,698.00	137,380,183.15	137,380,183.15
F1. Financiamiento con Fuente de Pago de Ingresos de Libre Disposición	-7,000,000.00	0.00	0.00
G1. Amortización de la Deuda Pública con Gasto No Etiquetado	7,000,000.00	0.00	0.00
B1. Gasto No Etiquetado (sin incluir Amortización de la Deuda Pública)	122,366,698.00	133,303,354.02	131,535,308.08
C1. Remanentes de Ingresos de Libre Disposición aplicados en el periodo		0.00	0.00
V. Balance Presupuestario de Recursos Disponibles (V = A1 + A3.1 - B 1 + C1)	0.00	4,076,829.13	5,844,875.07
VI. Balance Presupuestario de Recursos Disponibles sin Financiamiento Neto (VI = V - A3.1)	7,000,000.00	4,076,829.13	5,844,875.07

Concepto	Estimado/Aprobado	Devengado	Recaudado/Pagado
----------	-------------------	-----------	------------------



MUNICIPIO DE ARMERIA, COL.
Sistema Integral de Contabilidad Gubernamental
BALANCE PRESUPUESTARIO - LDF
DEL 1 DE ENERO AL 31 DE DICIEMBRE DE 2024
(PESOS)

A2. Transferencias Federales Etiquetadas			
A3.2 Financiamiento Neto con Fuente de Pago de Transferencias Federales Etiquetadas (A3.2 = F2 - G2)	71,736,902.00	60,446,380.00	60,446,380.00
F2. Financiamiento con Fuente de Pago de Transferencias Federales Etiquetadas	-1,177,511.81	-1,177,511.81	-1,177,511.81
G2. Amortización de la Deuda Pública con Gasto Etiquetado	0.00	0.00	0.00
B2. Gasto Etiquetado (sin incluir Amortización de la Deuda Pública)	1,177,511.81	1,177,511.81	1,177,511.81
C2. Remanentes de Transferencias Federales Etiquetadas aplicados en el periodo	70,559,390.19	74,793,095.34	74,378,635.58
VII. Balance Presupuestario de Recursos Etiquetados (VII = A2 + A3.2 - B2 + C2)	0.00	15,179,819.65	15,179,819.65
VIII. Balance Presupuestario de Recursos Etiquetados sin Financiamiento Neto (VIII = VII - A3.2)	1,177,511.81	-344,407.50	70,052.26
		833,104.31	1,247,564.07



MUNICIPAL

G. J. CRUZ MENDEZ GONZALEZ

PRESIDENCIA



TESORERÍA MUNICIPAL

MTRA. HAYDEE GHE. RODRIGUEZ ATVARO

OFICIAL MAYOR



OFICIALIA MAYOR

- **Estado Analítico de Ingresos**





MUNICIPIO DE ARMERIA, COL.

Sistema Integral de Contabilidad Gubernamental

ESTADO ANALITICO DE INGRESOS DETALLADO - LDF

DEL 1 DE ENERO AL 31 DE DICIEMBRE DE 2024

(PESOS)

Concepto (c)	Estimado (d)	Ampliaciones/ (Reducciones)	INGRESO Modificado	Devengado	Recaudado	Diferencia (e)
Ingresos de Libre Disposición						
A. Impuestos	13,111,330.00	0.00	13,111,330.00	13,073,708.93	13,073,708.93	-37,621.07
B. Cuotas y Aportaciones de Seguridad Social	0.00	0.00	0.00	0.00	0.00	0.00
C. Contribuciones de Mejoras	0.00	0.00	0.00	0.00	0.00	0.00
D. Derechos	12,942,065.00	0.00	12,942,065.00	14,316,608.91	14,316,608.91	1,374,543.91
E. Productos	524,982.00	7,554,783.39	8,079,765.39	6,961,891.82	6,961,891.82	6,436,909.82
F. Aprovechamientos	751,626.00	0.00	751,626.00	548,827.31	548,827.31	-202,798.69
G. Ingresos por Ventas de Bienes y Servicios	0.00	0.00	0.00	0.00	0.00	0.00
H. Participaciones (H=h1+h2+h3+h4+h5+h6+h7+h8+h9+h10+h11)	100,082,440.00	0.00	100,082,440.00	100,435,819.78	100,435,819.78	353,379.78
h1) Fondo General de Participaciones	66,084,607.00	0.00	66,084,607.00	67,762,929.87	67,762,929.87	1,678,322.87
h2) Fondo de Fomento Municipal	20,234,255.00	0.00	20,234,255.00	20,216,537.98	20,216,537.98	-17,717.02
h3) Fondo de Fiscalización y Recaudación	3,314,759.00	0.00	3,314,759.00	3,275,712.16	3,275,712.16	-39,046.84
h4) Fondo de Compensación	0.00	0.00	0.00	0.00	0.00	0.00
h5) Fondo de Extracción de Hidrocarburos	0.00	0.00	0.00	0.00	0.00	0.00
h6) Impuesto Especial Sobre Producción y Servicios	1,905,627.00	0.00	1,905,627.00	1,710,669.62	1,710,669.62	-194,957.38
h7) 0.136% de la Recaudación Federal Participable	4,233,010.00	0.00	4,233,010.00	3,340,576.70	3,340,576.70	-892,433.30
h8) 3.17% Sobre Extracción de Petróleo	0.00	0.00	0.00	0.00	0.00	0.00
h9) Gasolinas y Diésel	4,310,182.00	0.00	4,310,182.00	4,129,393.45	4,129,393.45	-180,788.55
h10) Fondo del Impuesto Sobre la Renta	0.00	0.00	0.00	0.00	0.00	0.00
h11) Fondo de Estabilización de los Ingresos de las Entidades Federativas	0.00	0.00	0.00	0.00	0.00	0.00
I. Incentivos Derivados de la Colaboración Fiscal (I=i1+i2+i3+i4+i5)	1,954,255.00	0.00	1,954,255.00	2,043,326.40	2,043,326.40	89,071.40
i1) Tenencia o Uso de Vehículos	0.00	0.00	0.00	0.00	0.00	0.00
i2) Fondo de Compensación ISAN	0.00	0.00	0.00	0.00	0.00	0.00
i3) Impuesto Sobre Automóviles Nuevos	1,542,767.00	0.00	1,542,767.00	1,692,950.40	1,692,950.40	150,183.40
i4) Fondo de Compensación de Repesos-Intermedios	0.00	0.00	0.00	0.00	0.00	0.00
i5) Otros Incentivos Económicos	411,488.00	0.00	411,488.00	350,376.00	350,376.00	-61,112.00
J. Transferencias	0.00	0.00	0.00	0.00	0.00	0.00
K. Convenios	0.00	0.00	0.00	0.00	0.00	0.00
k1) Otros Convenios y Subsidios	0.00	0.00	0.00	0.00	0.00	0.00
L. Otros Ingresos de Libre Disposición (L=l1+l2)	0.00	0.00	0.00	0.00	0.00	0.00
l1) Participaciones en Ingresos Locales	0.00	0.00	0.00	0.00	0.00	0.00
l2) Otros Ingresos de Libre Disposición	0.00	0.00	0.00	0.00	0.00	0.00
I. Total de Ingresos de Libre Disposición (I=A+B+C+D+E+F+G+H+I+J+K+L)	129,366,698.00	7,554,783.39	136,921,481.39	137,380,183.15	137,380,183.15	8,013,485.15
Ingresos Excedentes de Ingresos de Libre Disposición						
Transferencias Federales Etiquetadas						
A. Aportaciones (A=a1+a2+a3+a4+a5+a6+a7+a8)	71,736,902.00	-11,290,524.00	60,446,378.00	60,446,380.00	60,446,380.00	-11,290,522.00
a1) Fondo de Aportaciones para la Nómina Educativa y Gasto Operativo	0.00	0.00	0.00	0.00	0.00	0.00
a2) Fondo de Aportaciones para los Servicios de Salud	0.00	0.00	0.00	0.00	0.00	0.00
a3) Fondo de Aportaciones para la Infraestructura Social	46,238,024.00	-10,913,056.00	35,324,968.00	35,324,970.00	35,324,970.00	-10,913,054.00
a4) Fondo de Aportaciones para el Fortalecimiento de los Municipios y de las Demarcaciones Territoriales del	25,498,878.00	-377,468.00	25,121,410.00	25,121,410.00	25,121,410.00	-377,468.00



MUNICIPIO DE ARMERIA, COL.
Sistema Integral de Contabilidad Gubernamental
ESTADO ANALITICO DE INGRESOS DETALLADO - LDF
DEL 1 DE ENERO AL 31 DE DICIEMBRE DE 2024

(PESOS)

Concepto (c)	INGRESO					Diferencia (e)
	Estimado (d)	Ampliaciones/ (Reducciones)	Modificado	Devengado	Recaudado	
Distrito Federal						
a5) Fondo de Aportaciones Múltiples	0.00	0.00	0.00	0.00	0.00	0.00
a6) Fondo de Aportaciones para la Educación Tecnológica y de Adultos	0.00	0.00	0.00	0.00	0.00	0.00
a7) Fondo de Aportaciones para la Seguridad Pública de los Estados y del Distrito Federal	0.00	0.00	0.00	0.00	0.00	0.00
a8) Fondo de Aportaciones para el Fortalecimiento de las Entidades Federativas	0.00	0.00	0.00	0.00	0.00	0.00
B. Convenios (B=b1+b2+b3+b4)	0.00	0.00	0.00	0.00	0.00	0.00
b1) Convenios de Protección Social en Salud	0.00	0.00	0.00	0.00	0.00	0.00
b2) Convenios de Descentralización	0.00	0.00	0.00	0.00	0.00	0.00
b3) Convenios de Reasignación	0.00	0.00	0.00	0.00	0.00	0.00
b4) Otros Convenios y Subsidios	0.00	0.00	0.00	0.00	0.00	0.00
C. Fondos Distintos de Aportaciones (C=c1+c2)	0.00	0.00	0.00	0.00	0.00	0.00
c1) Fondo para Entidades Federativas y Municipios Productores de Hidrocarburos	0.00	0.00	0.00	0.00	0.00	0.00
c2) Fondo Minero	0.00	0.00	0.00	0.00	0.00	0.00
D. Transferencias, Subsidios y Subvenciones, y Pensiones y Jubilaciones	0.00	0.00	0.00	0.00	0.00	0.00
E. Otras Transferencias Federales Etiquetadas	71,736,902.00	-11,290,524.00	60,446,378.00	60,446,380.00	60,446,380.00	-11,290,522.00
II. Total de Transferencias Federales Etiquetadas (II = A + B + C + D + E)	0.00	6,500,000.00	6,500,000.00	0.00	0.00	0.00
III. Ingresos Derivados de Financiamientos (III = A)	0.00	6,500,000.00	6,500,000.00	0.00	0.00	0.00
A. Ingresos Derivados de Financiamientos	201,103,600.00	2,764,259.39	203,867,859.39	197,826,563.15	197,826,563.15	-3,277,036.85
IV. Total de Ingresos (IV = I + II + III)						
Datos Informativos						
1. Ingresos Derivados de Financiamientos con Fuente de Pago de Ingresos de Libre Disposición	0.00	0.00	0.00	0.00	0.00	0.00
2. Ingresos Derivados de Financiamientos con Fuente de Pago de Transferencias Federales Etiquetadas	0.00	0.00	0.00	0.00	0.00	0.00
3. Ingresos Derivados de Financiamientos (3 = 1 + 2)	0.00	0.00	0.00	0.00	0.00	0.00



MTRA. HAYDÉE GIMÉ. RODRIGUEZ ALVAREZ
TESORERÍA



OFICIAL MAYOR

LIC. ADOLFO AMEZCUA GOMEZ ALIA MAYOR




PRESIDENTE MUNICIPAL

C. J. CRUZ MENDEZ GONZALEZ

PRESIDENCIA

- **Estado Analítico del
Presupuesto de Egresos**





MUNICIPIO DE ARMERIA, COL.

Sistema Integral de Contabilidad Gubernamental

ESTADO ANALITICO DEL EJERCICIO DEL PRESUPUESTO DE EGRESOS DETALLADO - LDF

Clasificación por Objeto del Gasto (Capítulo y Concepto)

DEL 1 DE ENERO AL 31 DE DICIEMBRE DE 2024

(PESOS)

Concepto (c)	Aprobado (d)	Ampliaciones/ (Reducciones)	E G R E S O S			Pagado	Subejercicio (e)
			Modificado	Devengado			
I. Gasto No Etiquetado (I=A+B+C+D+E+F+G+H+I)	129,366,698.00	13,710,000.00	143,076,698.00	133,303,354.02	131,535,308.08	9,773,343.98	
A. Servicios Personales (A=a1+a2+a3+a4+a5+a6+a7)	82,578,798.62	-279,217.58	82,299,581.04	81,221,775.31	81,215,765.88	1,077,805.73	
a1) Remuneraciones al Personal de Carácter Permanente	35,403,052.24	-580,266.98	34,822,785.26	34,639,788.44	34,638,988.44	182,996.82	
a2) Remuneraciones al Personal de Carácter Transitorio	5,191,502.42	-1,201,969.99	3,989,532.43	3,989,532.43	3,985,025.79	0.00	
a3) Remuneraciones Adicionales y Especiales	15,116,573.28	-1,285,453.47	13,831,119.81	13,830,730.95	13,830,579.80	388.86	
a4) Seguridad Social	8,352,475.11	3,713,694.32	12,066,169.43	12,066,169.43	12,066,169.43	0.00	
a5) Otras Prestaciones Sociales y Económicas	16,515,195.57	1,042,316.55	17,557,512.12	16,695,554.06	16,695,002.42	861,958.06	
a6) Previsiones	2,000,000.00	-1,967,538.01	32,461.99	0.00	0.00	32,461.99	
a7) Pago de Estímulos a Servidores Públicos	0.00	0.00	0.00	0.00	0.00	0.00	
B. Materiales y Suministros (B=b1+b2+b3+b4+b5+b6+b7+b8+b9)	5,642,615.42	2,070,742.99	7,713,358.41	7,601,294.09	7,476,166.55	112,064.32	
b1) Materiales de Administración, Emisión de Documentos y Artículos Oficiales	685,264.15	-25,205.83	660,058.32	635,212.00	559,226.51	24,846.32	
b2) Alimentos y Utensilios	212,269.87	298,225.05	510,494.92	506,234.92	498,334.92	4,260.00	
b3) Materias Primas y Materiales de Producción y Comercialización	11,936.40	38,863.77	50,800.17	50,800.17	50,800.17	0.00	
b4) Materiales y Artículos de Construcción y de Reparación	531,251.36	150,115.50	681,366.86	680,458.86	655,498.61	908.00	
b5) Productos Químicos, Farmacéuticos y de Laboratorio	17,335.80	4,158.20	21,494.00	21,494.00	16,739.00	0.00	
b6) Combustibles, Lubrificantes y Aditivos	3,734,115.74	1,725,695.72	5,459,811.46	5,424,811.46	5,414,444.66	35,000.00	
b7) Vestuario, Blancos, Prendas de Protección y Artículos Deportivos	149,847.54	-37,875.44	111,972.10	91,972.10	91,972.10	20,000.00	
b8) Materiales y Suministros Para Seguridad	15,000.00	0.00	15,000.00	0.00	0.00	15,000.00	
b9) Herramientas, Refacciones y Accesorios Menores	285,594.56	-83,233.98	202,360.58	190,310.58	189,150.58	12,050.00	
C. Servicios Generales (C=c1+c2+c3+c4+c5+c6+c7+c8+c9)	8,029,079.31	3,352,883.31	11,381,962.62	11,301,084.23	10,789,903.05	80,878.39	
c1) Servicios Básicos	140,693.10	832,455.75	973,148.85	973,148.85	973,148.85	0.00	
c2) Servicios de Arrendamiento	2,639,081.22	62,371.22	2,701,452.44	2,688,574.05	2,476,330.97	12,878.39	
c3) Servicios Profesionales, Científicos, Técnicos y Otros Servicios	931,769.48	-83,232.99	848,536.49	848,536.49	786,661.01	0.00	
c4) Servicios Financieros, Bancarios y Comerciales	472,457.19	334,822.46	807,279.65	807,279.65	771,658.63	0.00	
c5) Servicios de Instalación, Reparación, Mantenimiento y Conservación	770,416.13	216,297.04	986,713.17	918,713.17	766,985.17	68,000.00	
c6) Servicios de Comunicación Social y Publicidad	15,641.16	10,820.44	26,461.60	26,461.60	26,461.60	0.00	
c7) Servicios de Traslado y Viáticos	13,605.19	8,409.81	22,015.00	22,015.00	22,015.00	0.00	
c8) Servicios Oficiales	732,866.00	716,437.92	1,449,303.92	1,449,303.92	1,420,289.92	0.00	
c9) Otros Servicios Generales	2,312,549.84	1,254,501.66	3,567,051.50	3,567,051.50	3,546,351.90	0.00	
D. Transferencias, Asignaciones, Subsidios y Otras Ayudas (D=d1+d2+d3+d4+d5+d6+d7+d8+d9)	24,252,790.84	2,892,857.65	27,145,648.49	27,089,236.07	27,089,236.07	56,412.42	
d1) Transferencias Internas y Asignaciones al Sector Público	0.00	0.00	0.00	0.00	0.00	0.00	
d2) Transferencias al Resto del Sector Público	7,000,000.00	2,099,230.25	9,099,230.25	9,099,230.25	9,099,230.25	0.00	
d3) Subsidios y Subvenciones	353,900.00	11,086.32	364,986.32	308,573.90	308,573.90	56,412.42	
d4) Ayudas Sociales	830,000.00	-571,857.00	258,143.00	258,143.00	258,143.00	0.00	
d5) Pensiones y Jubilaciones	16,068,890.84	1,354,398.08	17,423,288.92	17,423,288.92	17,423,288.92	0.00	
d6) Transferencias a Fideicomisos, Mandatos y Otros Análogos	0.00	0.00	0.00	0.00	0.00	0.00	
d7) Transferencias a la Seguridad Social	0.00	0.00	0.00	0.00	0.00	0.00	
d8) Donativos	0.00	0.00	0.00	0.00	0.00	0.00	
d9) Transferencias al Exterior	0.00	0.00	0.00	0.00	0.00	0.00	
E. Bienes Muebles, Inmuebles e Intangibles (E=e1+e2+e3+e4+e5+e6+e7+e8+e9)	363,686.21	-234,820.29	128,865.92	112,551.03	112,551.03	16,314.89	



MUNICIPIO DE ARMERIA, COL.

Sistema Integral de Contabilidad Gubernamental

ESTADO ANALITICO DEL EJERCICIO DEL PRESUPUESTO DE EGRESOS DETALLADO - LDF

Clasificación por Objeto del Gasto (Capítulo y Concepto)

DEL 1 DE ENERO AL 31 DE DICIEMBRE DE 2024

(PESOS)

Concepto (c)	E G R E S O S					Subejercicio (e)
	Aprobado (d)	Ampliaciones/ (Reducciones)	Modificado	Devengado	Pagado	
e1) Mobiliario y Equipo de Administración	237,189.60	-199,537.67	37,651.93	21,337.04	21,337.04	16,314.89
e2) Mobiliario y Equipo Educacional y Recreativo	0.00	0.00	0.00	0.00	0.00	0.00
e3) Equipo e Instrumental Médico y de Laboratorio	0.00	0.00	0.00	0.00	0.00	0.00
e4) Vehículos y Equipo de Transporte	60,314.89	13,685.11	74,000.00	74,000.00	74,000.00	0.00
e5) Equipo de Defensa y Seguridad	0.00	0.00	0.00	0.00	0.00	0.00
e6) Maquinaria, Otros Equipos y Herramientas	66,181.72	-48,967.73	17,213.99	17,213.99	17,213.99	0.00
e7) Activos Biológicos	0.00	0.00	0.00	0.00	0.00	0.00
e8) Bienes Inmuebles	0.00	0.00	0.00	0.00	0.00	0.00
e9) Activos Intangibles	0.00	0.00	0.00	0.00	0.00	0.00
F. Inversión Pública (F=f1+f2+f3)	0.00	6,407,553.92	6,407,553.92	5,850,581.75	4,786,627.17	556,972.17
f1) Obra Pública en Bienes de Dominio Público	0.00	6,407,553.92	6,407,553.92	5,850,581.75	4,786,627.17	556,972.17
f2) Obra Pública en Bienes Propios	0.00	0.00	0.00	0.00	0.00	0.00
f3) Proyectos Productivos y Acciones de Fomento	0.00	0.00	0.00	0.00	0.00	0.00
G. Inversiones Financieras y Otras Provisiones (G=g1+g2+g3+g4+g5+g6+g7)	0.00	0.00	0.00	0.00	0.00	0.00
g1) Inversiones Para el Fomento de Actividades Productivas	0.00	0.00	0.00	0.00	0.00	0.00
g2) Acciones y Participaciones de Capital	0.00	0.00	0.00	0.00	0.00	0.00
g3) Compra de Títulos y Valores	0.00	0.00	0.00	0.00	0.00	0.00
g4) Concesión de Préstamos	0.00	0.00	0.00	0.00	0.00	0.00
g5) Inversiones en Fideicomisos, Mandatos y Otros Análogos Fideicomiso de Desastres Naturales (Informativo)	0.00	0.00	0.00	0.00	0.00	0.00
g6) Otras Inversiones Financieras	0.00	0.00	0.00	0.00	0.00	0.00
g7) Provisiones para Contingencias y Otras Erogaciones Especiales	0.00	0.00	0.00	0.00	0.00	0.00
H. Participaciones y Aportaciones (H=h1+h2+h3)	0.00	0.00	0.00	0.00	0.00	0.00
h1) Participaciones	0.00	0.00	0.00	0.00	0.00	0.00
h2) Aportaciones	0.00	0.00	0.00	0.00	0.00	0.00
h3) Convenios	0.00	0.00	0.00	0.00	0.00	0.00
I. Deuda Pública (I=i1+i2+i3+i4+i5+i6+i7)	8,499,727.60	-500,000.00	7,999,727.60	126,831.54	65,058.33	7,872,896.06
i1) Amortización de la Deuda Pública	7,000,000.00	-500,000.00	6,500,000.00	0.00	0.00	6,500,000.00
i2) Intereses de la Deuda Pública	0.00	0.00	0.00	0.00	0.00	0.00
i3) Comisiones de la Deuda Pública	0.00	0.00	0.00	0.00	0.00	0.00
i4) Gastos de la Deuda Pública	0.00	0.00	0.00	0.00	0.00	0.00
i5) Costo por Coberturas	0.00	0.00	0.00	0.00	0.00	0.00
i6) Apoyos Financieros	0.00	0.00	0.00	0.00	0.00	0.00
i7) Adeudos de Ejercicios Fiscales Anteriores (ADEFAS)	1,499,727.60	0.00	1,499,727.60	126,831.54	65,058.33	1,372,896.06
II. Gasto Etiquetado (II=A+B+C+D+E+F+G+H+I)	71,736,902.00	4,234,079.20	75,970,981.20	75,970,607.15	75,556,147.39	374.05
A. Servicios Personales (A=a1+a2+a3+a4+a5+a6+a7)	16,337,627.22	279,217.58	16,616,844.80	16,616,844.80	16,616,844.80	0.00
a1) Remuneraciones al Personal de Carácter Permanente	10,602,236.38	140,390.57	10,742,626.95	10,742,626.95	10,742,626.95	0.00
a2) Remuneraciones al Personal de Carácter Transitorio	0.00	0.00	0.00	0.00	0.00	0.00
a3) Remuneraciones Adicionales y Especiales	2,740,971.57	247,700.23	2,988,671.80	2,988,671.80	2,988,671.80	0.00
a4) Seguridad Social	5,176.56	-4,971.14	205.42	205.42	205.42	0.00



MUNICIPIO DE ARMERIA, COL.

Sistema Integral de Contabilidad Gubernamental

ESTADO ANALITICO DEL EJERCICIO DEL PRESUPUESTO DE EGRESOS DETALLADO - LDF

Clasificación por Objeto del Gasto (Capítulo y Concepto)

DEL 1 DE ENERO AL 31 DE DICIEMBRE DE 2024

(PESOS)

Concepto (c)	E G R E S O S					Pagado	Subejercicio (e)
	Aprobado (d)	Ampliaciones/ (Reducciones)	Modificado	Devengado			
a5) Otras Prestaciones Sociales y Económicas	2,989,242.71	-103,902.08	2,885,340.63	2,885,340.63	2,885,340.63	0.00	0.00
a6) Previsiones	0.00	0.00	0.00	0.00	0.00	0.00	0.00
a7) Pago de Estímulos a Servidores Públicos	0.00	0.00	0.00	0.00	0.00	0.00	0.00
B. Materiales y Suministros (B=b1+b2+b3+b4+b5+b6+b7+b8+b9)	889,413.58	119,196.54	1,008,610.12	1,008,610.12	984,350.42	0.00	0.00
b1) Materiales de Administración, Emisión de Documentos y Artículos Oficiales	20,000.00	-16,627.00	3,373.00	3,373.00	3,373.00	0.00	0.00
b2) Alimentos y Utensilios	10,000.00	5,808.80	15,808.80	15,808.80	15,808.80	0.00	0.00
b3) Materias Primas y Materiales de Producción y Comercialización	0.00	0.00	0.00	0.00	0.00	0.00	0.00
b4) Materiales y Artículos de Construcción y de Reparación	0.00	0.00	0.00	0.00	0.00	0.00	0.00
b5) Productos Químicos, Farmacéuticos y de Laboratorio	0.00	0.00	0.00	0.00	0.00	0.00	0.00
b6) Combustibles, Lubricantes y Aditivos	310,574.38	209,775.02	520,349.40	520,349.40	496,727.70	0.00	0.00
b7) Vestuario, Blancos, Prendas de Protección y Artículos Deportivos	450,000.00	-17,010.28	432,989.72	432,989.72	432,989.72	0.00	0.00
b8) Materiales y Suministros Para Seguridad	0.00	0.00	0.00	0.00	0.00	0.00	0.00
b9) Herramientas, Refacciones y Accesorios Menores	98,839.20	-62,750.00	36,089.20	36,089.20	35,451.20	0.00	0.00
C. Servicios Generales (C=c1+c2+c3+c4+c5+c6+c7+c8+c9)	5,180,745.72	232,030.22	5,412,775.94	5,412,775.94	5,412,775.94	0.00	0.00
c1) Servicios Básicos	5,180,745.72	-411,656.21	4,769,089.51	4,769,089.51	4,769,089.51	0.00	0.00
c2) Servicios de Arrendamiento	0.00	0.00	0.00	0.00	0.00	0.00	0.00
c3) Servicios Profesionales, Científicos, Técnicos y Otros Servicios	0.00	643,686.43	643,686.43	643,686.43	643,686.43	0.00	0.00
c4) Servicios Financieros, Bancarios y Comerciales	0.00	0.00	0.00	0.00	0.00	0.00	0.00
c5) Servicios de Instalación, Reparación, Mantenimiento y Conservación	0.00	0.00	0.00	0.00	0.00	0.00	0.00
c6) Servicios de Comunicación Social y Publicidad	0.00	0.00	0.00	0.00	0.00	0.00	0.00
c7) Servicios de Traslado y Viáticos	0.00	0.00	0.00	0.00	0.00	0.00	0.00
c8) Servicios Oficiales	0.00	0.00	0.00	0.00	0.00	0.00	0.00
c9) Otros Servicios Generales	0.00	0.00	0.00	0.00	0.00	0.00	0.00
D. Transferencias, Asignaciones, Subsidios y Otras Ayudas (D=d1+d2+d3+d4+d5+d6+d7+d8+d9)	1,013,579.67	-161,866.52	851,713.15	851,713.15	851,713.15	0.00	0.00
d1) Transferencias Internas y Asignaciones al Sector Público	0.00	0.00	0.00	0.00	0.00	0.00	0.00
d2) Transferencias al Resto del Sector Público	0.00	0.00	0.00	0.00	0.00	0.00	0.00
d3) Subsidios y Subvenciones	0.00	0.00	0.00	0.00	0.00	0.00	0.00
d4) Ayudas Sociales	0.00	0.00	0.00	0.00	0.00	0.00	0.00
d5) Pensiones y Jubilaciones	0.00	0.00	0.00	0.00	0.00	0.00	0.00
d6) Transferencias a Fideicomisos, Mandatos y Otros Análogos	0.00	0.00	0.00	0.00	0.00	0.00	0.00
d7) Transferencias a la Seguridad Social	0.00	0.00	0.00	0.00	0.00	0.00	0.00
d8) Donativos	0.00	0.00	0.00	0.00	0.00	0.00	0.00
d9) Transferencias al Exterior	0.00	0.00	0.00	0.00	0.00	0.00	0.00
E. Bienes Muebles, Inmuebles e Intangibles (E=e1+e2+e3+e4+e5+e6+e7+e8+e9)	1,013,579.67	-161,866.52	851,713.15	851,713.15	851,713.15	0.00	0.00
e1) Mobiliario y Equipo de Administración	0.00	0.00	0.00	0.00	0.00	0.00	0.00
e2) Mobiliario y Equipo Educativo y Recreativo	0.00	0.00	0.00	0.00	0.00	0.00	0.00
e3) Equipo e Instrumental Médico y de Laboratorio	0.00	0.00	0.00	0.00	0.00	0.00	0.00
e4) Vehículos y Equipo de Transporte	0.00	0.00	0.00	0.00	0.00	0.00	0.00
e5) Equipo de Defensa y Seguridad	0.00	0.00	0.00	0.00	0.00	0.00	0.00
e6) Maquinaria, Otros Equipos y Herramientas	0.00	0.00	0.00	0.00	0.00	0.00	0.00



MUNICIPIO DE ARMERIA, COL.
Sistema Integral de Contabilidad Gubernamental
ESTADO ANALITICO DEL EJERCICIO DEL PRESUPUESTO DE EGRESOS DETALLADO - LDF
Clasificación por Objeto del Gasto (Capítulo y Concepto)
DEL 1 DE ENERO AL 31 DE DICIEMBRE DE 2024
(PESOS)

Concepto (c)	Aprobado (d)	Ampliaciones/ (Reducciones)	E G R E S O S			Pagado	Subejercicio (e)
			Modificado	Devengado			
e7) Activos Biológicos	0.00	0.00	0.00	0.00	0.00	0.00	0.00
e8) Bienes Inmuebles	0.00	0.00	0.00	0.00	0.00	0.00	0.00
e9) Activos Intangibles	0.00	0.00	0.00	0.00	0.00	0.00	0.00
F. Inversión Pública (F=f1+f2+f3)							
f1) Obra Pública en Bienes de Dominio Público	46,238,024.00	3,967,860.77	50,205,884.77	50,205,510.72	49,815,310.66	374.05	
f2) Obra Pública en Bienes Propios	46,238,024.00	2,777,979.67	49,016,003.67	49,016,003.52	48,768,378.29	0.15	
f3) Obra Pública en Bienes Propios	0.00	1,189,881.10	1,189,881.10	1,189,507.20	1,046,932.37	373.90	
G. Inversiones Productivas y Acciones de Fomento	0.00	0.00	0.00	0.00	0.00	0.00	0.00
G. Inversiones Financieras y Otras Provisiones (G=g1+g2+g3+g4+g5+g6+g7)	0.00	0.00	0.00	0.00	0.00	0.00	0.00
g1) Inversiones Para el Fomento de Actividades Productivas	0.00	0.00	0.00	0.00	0.00	0.00	0.00
g2) Acciones y Participaciones de Capital	0.00	0.00	0.00	0.00	0.00	0.00	0.00
g3) Compra de Títulos y Valores	0.00	0.00	0.00	0.00	0.00	0.00	0.00
g4) Concesión de Préstamos	0.00	0.00	0.00	0.00	0.00	0.00	0.00
g5) Inversiones en Fideicomisos, Mandatos y Otros Análogos	0.00	0.00	0.00	0.00	0.00	0.00	0.00
Fideicomiso de Desastres Naturales (Informativo)	0.00	0.00	0.00	0.00	0.00	0.00	0.00
g6) Otras Inversiones Financieras	0.00	0.00	0.00	0.00	0.00	0.00	0.00
g7) Provisiones para Contingencias y Otras Erogaciones Especiales	0.00	0.00	0.00	0.00	0.00	0.00	0.00
H. Participaciones y Aportaciones (H=h1+h2+h3)	0.00	0.00	0.00	0.00	0.00	0.00	0.00
h1) Participaciones	0.00	0.00	0.00	0.00	0.00	0.00	0.00
h2) Aportaciones	0.00	0.00	0.00	0.00	0.00	0.00	0.00
h3) Convenios	0.00	0.00	0.00	0.00	0.00	0.00	0.00
I. Deuda Pública (I=i1+i2+i3+i4+i5+i6+i7)	2,077,511.81	-202,359.39	1,875,152.42	1,875,152.42	1,875,152.42	0.00	0.00
i1) Amortización de la Deuda Pública	1,177,511.81	0.00	1,177,511.81	1,177,511.81	1,177,511.81	0.00	0.00
i2) Intereses de la Deuda Pública	900,000.00	-202,359.39	697,640.61	697,640.61	697,640.61	0.00	0.00
i3) Comisiones de la Deuda Pública	0.00	0.00	0.00	0.00	0.00	0.00	0.00
i4) Gastos de la Deuda Pública	0.00	0.00	0.00	0.00	0.00	0.00	0.00
i5) Costo por Coberturas	0.00	0.00	0.00	0.00	0.00	0.00	0.00
i6) Apoyos Financieros	0.00	0.00	0.00	0.00	0.00	0.00	0.00
i7) Adeudos de Ejercicios Fiscales Anteriores (ADEFAS)	0.00	0.00	0.00	0.00	0.00	0.00	0.00
III. Total de Egresos (III = I + II)	201,103,600.00	17,944,079.20	219,047,679.20	209,273,961.17	207,091,455.47	9,773,718.03	



MUNICIPIO DE ARMERIA, COL.
Sistema Integral de Contabilidad Gubernamental
ESTADO ANALITICO DEL EJERCICIO DEL PRESUPUESTO DE EGRESOS DETALLADO - LDF
Clasificación por Objeto del Gasto (Capítulo y Concepto)
DEL 1 DE ENERO AL 31 DE DICIEMBRE DE 2024
(PESOS)

Concepto (c)	EGRESOS					Pagado	Subejercicio (e)
	Aprobado (d)	Ampliaciones/ (Reducciones)	Modificado	Devengado			

Nota: Estas firmas corresponden al ESTADO ANALITICO DEL EJERCICIO DEL PRESUPUESTO DE EGRESOS DETALLADO - LDF



PRESIDENTE MUNICIPAL

C. J. CRUZ MENDEZ GONZALEZ

PRESIDENCIA



MTRA. HAYDEE GPE. RODRIGUEZ ALVAREZ

TESORERÍA



OFICIAL MAYOR

LIC. ADOLEG AMEZCUA GOMEZ

OFICIALIA MAYOR



MUNICIPIO DE ARMERIA, COL.
Sistema Integral de Contabilidad Gubernamental
ESTADO ANALITICO DEL EJERCICIO DEL PRESUPUESTO DE EGRESOS DETALLADO - LDF
Clasificación Administrativa
DEL 1 DE ENERO AL 31 DE DICIEMBRE DE 2024
(PESOS)

Concepto (c)	Aprobado (d)	Ampliaciones/ (Reducciones)	EGRESOS			Pagado	Subejercicio (e)
			Modificado	Devengado			
I. Gasto No Etiquetado (I=A+B+C+D+E+F+G+H+I+J+K+L+M+N+O)	129,366,698.00	13,710,000.00	143,076,698.00	133,303,354.02		131,535,308.08	9,773,343.98
A. CABILDO	6,093,186.54	-460,997.38	5,632,189.16	5,632,189.16		5,632,189.16	0.00
B. PRESIDENCIA	5,884,795.27	254,667.80	6,139,463.07	6,138,015.87		6,049,771.28	1,447.20
C. SECRETARIO DEL AYUNTAMIENTO	12,964,604.93	814,508.89	13,779,113.82	13,660,003.36		13,574,810.18	119,110.46
D. OFICIALIA MAYOR	19,012,114.97	1,651,726.98	20,663,841.95	20,298,673.24		20,237,859.57	365,168.71
E. TESORERIA MUNICIPAL	14,137,784.57	743,488.63	14,881,273.20	13,108,941.73		12,985,945.39	1,772,331.47
F. DIRECCION DE PLANEACION Y DESARROLLO SOCIAL	3,535,257.87	5,984,974.08	9,520,231.95	9,168,131.83		8,098,858.66	352,100.12
G. DIRECCION DE DESARROLLO RURAL	690,382.55	-49,283.97	641,098.58	637,199.41		637,199.41	3,899.17
H. DIRECCION DE DESARROLLO URBANO, ECOLOGIA Y TURISMO	2,156,498.35	-252,413.94	1,904,084.41	1,886,221.21		1,886,221.21	17,863.20
I. DIRECCION DE SERVICIOS PUBLICOS MUNICIPALES	29,828,787.66	1,229,269.98	31,058,057.64	30,682,898.00		30,357,633.53	375,159.64
J. DIRECCION DE SEGURIDAD PUBLICA Y VIALIDAD	2,851,749.18	1,461,480.93	4,313,230.11	4,299,630.54		4,284,650.05	13,599.57
K. ORGANO DE CONTROL INTERNO	1,312,645.27	-301,857.77	1,010,787.50	1,010,787.50		1,009,507.47	0.00
L. ORGANISMOS PUBLICOS DESCENTRALIZADOS	7,000,000.00	2,099,230.25	9,099,230.25	9,099,230.25		9,099,230.25	0.00
M. OBRA PUBLICA E INVERSION	0.00	252,664.44	252,664.44	0.00		0.00	252,664.44
N. DEUDA PUBLICA	7,000,000.00	-500,000.00	6,500,000.00	0.00		0.00	6,500,000.00
O. TRANSFERENCIAS, SUBSIDIOS Y AYUDAS	16,898,890.84	782,541.08	17,681,431.92	17,681,431.92		17,681,431.92	0.00
II. Gasto Etiquetado (II=A+B+C+D+E+F)	71,736,902.00	4,234,079.20	75,970,981.20	75,970,607.15		75,556,147.39	374.05
A. DIRECCION DE PLANEACION Y DESARROLLO SOCIAL	0.00	54,682,424.25	54,682,424.25	50,849,197.15		50,458,997.09	3,833,227.10
B. DIRECCION DE SERVICIOS PUBLICOS MUNICIPALES	5,180,745.72	-411,656.21	4,769,089.51	4,769,089.51		4,769,089.51	0.00
C. DIRECCION DE SEGURIDAD PUBLICA Y VIALIDAD	17,227,040.80	398,414.12	17,625,454.92	17,625,454.92		17,601,195.22	0.00
D. OBRA PUBLICA E INVERSION	46,238,024.00	-50,070,877.05	-3,832,853.05	0.00		0.00	-3,832,853.05
E. DEUDA PUBLICA	2,077,511.81	-202,359.39	1,875,152.42	1,875,152.42		1,875,152.42	0.00
F. TRANSFERENCIAS, SUBSIDIOS Y AYUDAS	1,013,579.67	-161,866.52	851,713.15	851,713.15		851,713.15	0.00
III. Total de Egresos (III = I + II)	201,103,600.00	17,944,079.20	219,047,679.20	209,273,961.17		207,091,455.47	9,773,718.03



TESORERA MUNICIPAL

MTRA. HAYDÉE GPE. RODRIGUEZ ALVAREZ
TESORERÍA



OFICIAL MAYOR

LTC. ADOLFO AMEZUEA GOMEZ
OFICIALIA MAYOR



PRESIDENTE MUNICIPAL

C. J. CRUZ MENDEZ GONZALEZ



MUNICIPIO DE ARMERIA, COL.

Sistema Integral de Contabilidad Gubernamental

ESTADO ANALITICO DEL EJERCICIO DEL PRESUPUESTO DE EGRESOS DETALLADO - LDF

Clasificación Funcional (Finalidad y Función)

DEL 1 DE ENERO AL 31 DE DICIEMBRE DE 2024

(PESOS)

Concepto (c)	E G R E S O S					Subejercicio (e)
	Aprobado (d)	Ampliaciones/ (Reducciones)	Modificado	Devengado	Pagado	
I. Gasto No Etiquetado (I=A+B+C+D)	129,366,698.00	13,710,000.00	143,076,698.00	133,303,354.02	131,535,308.08	9,773,343.98
A. Gobierno (A=a1+a2+a3+a4+a5+a6+a7+a8)	92,097,619.44	4,556,241.45	96,653,860.89	94,024,731.61	93,346,939.85	2,629,129.28
a1) Legislación	38,051,298.38	1,832,108.34	39,883,406.72	39,492,597.58	39,072,635.68	390,809.14
a2) Justicia	0.00	0.00	0.00	0.00	0.00	0.00
a3) Coordinación de la Política de Gobierno	49,379,504.67	1,533,011.78	50,912,516.45	48,687,795.88	48,436,486.87	2,224,720.57
a4) Relaciones Exteriores	0.00	0.00	0.00	0.00	0.00	0.00
a5) Asuntos Financieros y Hacendarios	287,594.21	-53,459.58	234,134.63	234,134.63	234,134.63	0.00
a6) Seguridad Nacional	0.00	0.00	0.00	0.00	0.00	0.00
a7) Asuntos de Orden Público y de Seguridad Interior	3,134,166.92	1,454,101.22	4,588,268.14	4,574,668.57	4,568,147.72	13,599.57
a8) Otros Servicios Generales	1,245,055.26	-209,520.31	1,035,534.95	1,035,534.95	1,035,534.95	0.00
B. Desarrollo Social (B=b1+b2+b3+b4+b5+b6+b7)	30,269,078.56	9,653,758.55	39,922,837.11	39,278,622.41	38,188,368.23	644,214.70
b1) Protección Ambiental	0.00	0.00	0.00	0.00	0.00	0.00
b2) Vivienda y Servicios a la Comunidad	0.00	8,635,341.78	8,635,341.78	8,078,369.61	7,014,415.03	556,972.17
b3) Salud	225,544.24	-80,771.60	144,772.64	144,772.64	144,772.64	0.00
b4) Recreación, Cultura y Otras Manifestaciones Sociales	5,796,066.94	556,008.46	6,352,075.40	6,264,832.87	6,238,533.27	87,242.53
b5) Educación	0.00	0.00	0.00	0.00	0.00	0.00
b6) Protección Social	24,247,467.38	543,179.91	24,790,647.29	24,790,647.29	24,790,647.29	0.00
b7) Otros Asuntos Sociales	0.00	0.00	0.00	0.00	0.00	0.00
C. Desarrollo Económico (C=c1+c2+c3+c4+c5+c6+c7+c8+c9)	0.00	0.00	0.00	0.00	0.00	0.00
c1) Asuntos Económicos, Comerciales y Laborales en General	0.00	0.00	0.00	0.00	0.00	0.00
c2) Agropecuaria, Silvicultura, Pesca y Caza	0.00	0.00	0.00	0.00	0.00	0.00
c3) Combustibles y Energía	0.00	0.00	0.00	0.00	0.00	0.00
c4) Minería, Manufacturas y Construcción	0.00	0.00	0.00	0.00	0.00	0.00
c5) Transporte	0.00	0.00	0.00	0.00	0.00	0.00
c6) Comunicaciones	0.00	0.00	0.00	0.00	0.00	0.00
c7) Turismo	0.00	0.00	0.00	0.00	0.00	0.00
c8) Ciencia, Tecnología e Innovación	0.00	0.00	0.00	0.00	0.00	0.00
c9) Otras Industrias y Otros Asuntos Económicos	0.00	0.00	0.00	0.00	0.00	0.00
D. Otras No Clasificadas en Funciones Anteriores (D=d1+d2+d3+d4)	7,000,000.00	-500,000.00	6,500,000.00	0.00	0.00	6,500,000.00
d1) Transacciones de la Deuda Pública / Costo Financiero de la Deuda	7,000,000.00	-500,000.00	6,500,000.00	0.00	0.00	6,500,000.00
d2) Transacciones, Participaciones y Aportaciones Entre Diferentes Niveles y Ordenes de Gobierno	0.00	0.00	0.00	0.00	0.00	0.00
d3) Saneamiento del Sistema Financiero	0.00	0.00	0.00	0.00	0.00	0.00
d4) Adeudos de Ejercicios Fiscales Anteriores	0.00	0.00	0.00	0.00	0.00	0.00
II. Gasto Etiquetado (II=A+B+C+D)	71,736,902.00	4,234,079.20	75,970,981.20	75,970,607.15	75,556,147.39	374.05
A. Gobierno (A=a1+a2+a3+a4+a5+a6+a7+a8)	22,407,786.52	-13,242.09	22,394,544.43	22,394,544.43	22,370,284.73	0.00
a1) Legislación	5,180,745.72	-411,656.21	4,769,089.51	4,769,089.51	4,769,089.51	0.00
a2) Justicia	0.00	0.00	0.00	0.00	0.00	0.00
a3) Coordinación de la Política de Gobierno	0.00	0.00	0.00	0.00	0.00	0.00
a4) Relaciones Exteriores	0.00	0.00	0.00	0.00	0.00	0.00
a5) Asuntos Financieros y Hacendarios	0.00	0.00	0.00	0.00	0.00	0.00



MUNICIPIO DE ARMERIA, COL.

Sistema Integral de Contabilidad Gubernamental

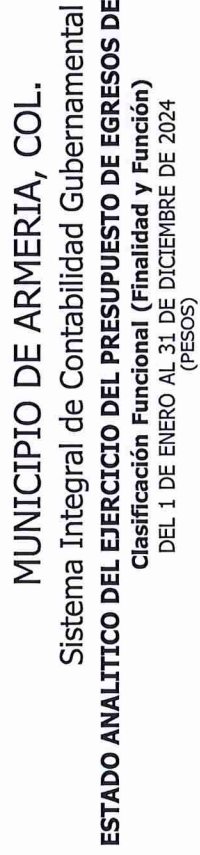
ESTADO ANALITICO DEL EJERCICIO DEL PRESUPUESTO DE EGRESOS DETALLADO - LDF

Clasificación Funcional (Finalidad y Función)

DEL 1 DE ENERO AL 31 DE DICIEMBRE DE 2024

(PESOS)

Concepto (c)	Aprobado (d)	Ampliaciones/ (Reducciones)	EGRESOS				Pagado	Subejercicio (e)
			Modificado	Devengado				
a6) Seguridad Nacional	0.00	0.00	0.00	0.00			0.00	0.00
a7) Asuntos de Orden Público y de Seguridad Interior	17,227,040.80	398,414.12	17,625,454.92	17,625,454.92		17,601,195.22	0.00	0.00
a8) Otros Servicios Generales	0.00	0.00	0.00	0.00		0.00	0.00	0.00
B. Desarrollo Social (B=b1+b2+b3+b4+b5+b6+b7)	47,251,603.67	2,763,406.12	50,015,009.79	50,014,635.76		49,624,435.70	374.03	
b1) Protección Ambiental	0.00	6,413,099.24	6,413,099.24	6,413,099.23		6,267,040.65	0.01	
b2) Vivienda y Servicios a la Comunidad	46,238,024.00	-12,952,627.03	33,285,396.97	37,117,876.04		36,873,734.56	-3,832,479.07	
b3) Salud	0.00	0.00	0.00	0.00		0.00	0.00	0.00
b4) Recreación, Cultura y Otras Manifestaciones Sociales	0.00	9,464,800.43	9,464,800.43	5,631,947.34		5,631,947.34	3,832,853.09	
b5) Educación	0.00	0.00	0.00	0.00		0.00	0.00	0.00
b6) Protección Social	1,013,579.67	-161,866.52	851,713.15	851,713.15		851,713.15	0.00	0.00
b7) Otros Asuntos Sociales	0.00	0.00	0.00	0.00		0.00	0.00	0.00
C. Desarrollo Económico (C=c1+c2+c3+c4+c5+c6+c7+c8+c9)	0.00	1,686,274.56	1,686,274.56	1,686,274.54		1,686,274.54	0.02	
c1) Asuntos Económicos, Comerciales y Laborales en General	0.00	643,686.43	643,686.43	643,686.43		643,686.43	0.00	0.00
c2) Agropecuaria, Silvicultura, Pesca y Caza	0.00	0.00	0.00	0.00		0.00	0.00	0.00
c3) Combustibles y Energía	0.00	0.00	0.00	0.00		0.00	0.00	0.00
c4) Minería, Manufacturas y Construcción	0.00	0.00	0.00	0.00		0.00	0.00	0.00
c5) Transporte	0.00	1,042,588.13	1,042,588.13	1,042,588.11		1,042,588.11	0.02	
c6) Comunicaciones	0.00	0.00	0.00	0.00		0.00	0.00	0.00
c7) Turismo	0.00	0.00	0.00	0.00		0.00	0.00	0.00
c8) Ciencia, Tecnología e Innovación	0.00	0.00	0.00	0.00		0.00	0.00	0.00
c9) Otras Industrias y Otros Asuntos Económicos	0.00	0.00	0.00	0.00		0.00	0.00	0.00
D. Otras No Clasificadas en Funciones Anteriores (D=d1+d2+d3+d4)	2,077,511.81	-202,359.39	1,875,152.42	1,875,152.42		1,875,152.42	0.00	
d1) Transacciones de la Deuda Pública / Costo Financiero de la Deuda	2,077,511.81	-202,359.39	1,875,152.42	1,875,152.42		1,875,152.42	0.00	0.00
d2) Transferencias, Participaciones y Aportaciones Entre Diferentes Niveles y Ordenes de Gobierno	0.00	0.00	0.00	0.00		0.00	0.00	0.00
d3) Saneamiento del Sistema Financiero	0.00	0.00	0.00	0.00		0.00	0.00	0.00
d4) Adeudos de Ejercicios Fiscales Anteriores	0.00	0.00	0.00	0.00		0.00	0.00	0.00
III. Total de Egresos (III = I + II)	201,103,600.00	17,944,079.20	219,047,679.20	209,273,961.17		207,091,455.47	9,773,718.03	



E G R E S O S				
Aprobado (d)	Ampliaciones/ (Reducciones)	Modificado	Devengado	Pagado
				Subejercicio (e)

TESORERA MUNICIPAL

OFFICIAL MAYOR

OFFICIAL MAYOR

RESIDUAL

mendes

OFICIALIA MAYOR