

Municipio de Armería, Colima



Cuenta Pública

Enero a Diciembre 2023



Municipio de Armería, Colima

CONTENIDO

Información Contable •

Estado de Actividades
Estado de Situación Financiera
Estado de Variación de la Hacienda Pública
Estado de Cambios en la Situación Financiera
Estado de Flujos de Efectivo
Informe Sobre Pasivos Contingentes
Notas a los Estados Financieros
Conciliación entre los Ingresos Presupuestarios y los Ingresos Contables
Conciliación entre los Egresos Presupuestarios y los Gastos Contables
Estado Analítico del Activo
Estado Analítico de la Deuda y Otros Pasivos

Información Presupuestaria •

Estado Analítico de Ingresos

Rubro de Ingreso
Fuente de Financiamiento

Estado Analítico del Presupuesto de Egresos

Clasificación por Objeto del Gasto
Clasificación por Tipo de Gasto
Clasificación Administrativa
Clasificación Funcional
Clasificación por Fuente de Financiamiento
Ubicación Geográfica

Información de Deuda •

Endeudamiento Neto
Intereses de la Deuda

Información Programática •

Gasto por Categoría Programática

Indicadores de Postura Fiscal •

Anexos •

Balanza de Comprobación

Información Contable





MUNICIPIO DE ARMERIA, COL.
Sistema Integral de Contabilidad Gubernamental
ESTADO DE ACTIVIDADES
DEL 1 DE ENERO AL 31 DE DICIEMBRE DE 2023
(Cifras en Pesos)

Concepto	2023	2022
INGRESOS Y OTROS BENEFICIOS		
INGRESOS DE GESTIÓN		
IMPUESTOS	28,347,373.14	24,478,899.43
CUOTAS Y APORTACIONES DE SEGURIDAD SOCIAL	13,044,863.53	11,157,631.33
CONTRIBUCIONES DE MEJORAS	0.00	0.00
DERECHOS	0.00	0.00
PRODUCTOS	12,657,338.15	10,686,706.22
APROVECHAMIENTOS	1,729,614.28	593,715.74
INGRESOS POR VENTA DE BIENES Y PRESTACIÓN DE SERVICIOS	915,557.18	2,040,846.14
	0.00	0.00
PARTICIPACIONES, APORTACIONES, CONVENIOS, INCENTIVOS DERIVADOS DE LA COLABORACIÓN FISCAL, FONDOS DISTINTOS DE APORTACIONES, TRANSFERENCIAS, ASIGNACIONES, SUBSIDIOS Y SUBVENCIONES, Y PENSIONES Y JUBILACIONES	169,536,830.24	136,472,476.11
PARTICIPACIONES, APORTACIONES, CONVENIOS, INCENTIVOS DERIVADOS DE LA COLABORACIÓN FISCAL Y FONDOS DISTINTOS DE APORTACIONES	169,536,830.24	136,452,476.11
TRANSFERENCIAS, ASIGNACIONES, SUBSIDIOS Y SUBVENCIONES, Y PENSIONES Y JUBILACIONES	0.00	20,000.00
OTROS INGRESOS Y BENEFICIOS	0.00	0.00
INGRESOS FINANCIEROS	0.00	0.00
INCREMENTO POR VARIACIÓN DE INVENTARIOS	0.00	0.00
DISMINUCIÓN DEL EXCESO DE ESTIMACIONES POR PÉRDIDA O DETERIORO U OBSOLESCENCIA	0.00	0.00
DISMINUCIÓN DEL EXCESO DE PROVISIONES	0.00	0.00
OTROS INGRESOS Y BENEFICIOS VARIOS	0.00	0.00
TOTAL DE INGRESOS Y OTROS BENEFICIOS	197,884,203.38	160,951,375.54
GASTOS Y OTRAS PÉRDIDAS		
GASTOS DE FUNCIONAMIENTO		
SERVICIOS PERSONALES	114,686,358.69	101,031,372.41
MATERIALES Y SUMINISTROS	90,753,469.54	80,255,388.90
SERVICIOS GENERALES	8,929,361.93	7,025,162.43
	15,003,527.22	13,750,821.08
TRANSFERENCIAS, ASIGNACIONES, SUBSIDIOS Y OTRAS AYUDAS	26,868,688.08	26,163,619.94
TRANSFERENCIAS INTERNAS Y ASIGNACIONES AL SECTOR PÚBLICO	0.00	0.00
TRANSFERENCIAS AL RESTO DEL SECTOR PÚBLICO	8,969,268.74	7,871,804.02
SUBSIDIOS Y SUBVENCIONES	385,900.00	241,533.00
AYUDAS SOCIALES	674,019.57	2,137,100.47
PENSIONES Y JUBILACIONES	16,839,499.77	15,913,182.45



MUNICIPIO DE ARMERIA, COL.
Sistema Integral de Contabilidad Gubernamental
ESTADO DE ACTIVIDADES
DEL 1 DE ENERO AL 31 DE DICIEMBRE DE 2023
(Cifras en Pesos)

Concepto	2023	2022
TRANSFERENCIAS A FIDEICOMISOS, MANDATOS Y CONTRATOS ANALOGOS.		
TRANSFERENCIAS A LA SEGURIDAD SOCIAL	0.00	0.00
DONATIVOS	0.00	0.00
TRANSFERENCIAS AL EXTERIOR	0.00	0.00
PARTICIPACIONES Y APORTACIONES		
PARTICIPACIONES	0.00	0.00
APORTACIONES	0.00	0.00
CONVENIOS	0.00	0.00
INTERESES, COMISIONES Y OTROS GASTOS DE LA DEUDA PÚBLICA		
INTERESES DE LA DEUDA PUBLICA	839,265.83	658,664.12
COMISIONES DE LA DEUDA PUBLICA	839,265.83	658,664.12
GASTOS DE LA DEUDA PUBLICA	0.00	0.00
COSTO POR CEBERTURAS	0.00	0.00
APOYOS FINANCIEROS	0.00	0.00
OTROS GASTOS Y PÉRDIDAS EXTRAORDINARIAS		
ESTIMACIONES, DEPRECIACIONES, DETERIOROS, OBSOLESCENCIA Y AMORTIZACIONES	0.00	0.00
PROVISIONES	0.00	0.00
DISMINUCION DE INVENTARIOS	0.00	0.00
AUMENTO POR INSUFICIENCIA DE ESTIMACIONES POR PÉRDIDA O DETERIORO U OBSOLESCENCIA	0.00	0.00
AUMENTO POR INSUFICIENCIA DE PROVISIONES	0.00	0.00
OTROS GASTOS	0.00	0.00
INVERSION PUBLICA		
INVERSION PUBLICA NO CAPITALIZABLE	0.00	0.00

TOTAL DE GASTOS Y OTRAS PÉRDIDAS 142,394,312.60 127,853,656.47

RESULTADOS DEL EJERCICIO (AHORRO/DESAHORRO) 55,489,890.78 33,097,719.07



MUNICIPIO DE ARMERIA, COL.
Sistema Integral de Contabilidad Gubernamental
ESTADO DE ACTIVIDADES
DEL 1 DE ENERO AL 31 DE DICIEMBRE DE 2023
(Cifras en Pesos)

Concepto

"BAJO PROTESTA DE DECIR VERDAD DECLARAMOS QUE LOS ESTADOS FINANCIEROS Y SUS NOTAS, SON RAZONABLEMENTE CORRECTOS Y SON RESPONSABILIDAD DEL EMISOR"

2023

2022



C.P. DANIA IVET MENDEZ CARDENAS

TESORERÍA



LICDA. DIANA XALUYA EL ZEPEDA FIGUEROA

PRESIDENCIA



LICDA. EN PSIC. PAOLA VIRIDIANA VIRGEN RINCON

OFICIALIA MAYOR



MUNICIPIO DE ARMERIA, COL.
Sistema Integral de Contabilidad Gubernamental
ESTADO DE SITUACION FINANCIERA
AL 31 DE DICIEMBRE DE 2023
(Cifras en Pesos)

Concepto	2023	2022	Concepto	2023	2022
ACTIVO			PASIVO		
ACTIVO CIRCULANTE			PASIVO CIRCULANTE		
EFFECTIVO Y EQUIVALENTES			CUENTAS POR PAGAR A CORTO PLAZO	54,119,420.77	77,295,356.12
DERECHOS A RECIBIR EFFECTIVO O EQUIVALENTES	20,001,199.42	21,082,868.24	DOCUMENTOS POR PAGAR A CORTO PLAZO	0.00	0.00
DERECHOS A RECIBIR BIENES O SERVICIOS	87,956,715.44	79,488,903.18	PORCIÓN A CORTO PLAZO DE LA DEUDA PÚBLICA A LARGO PLAZO	7,000,000.00	3,000,000.00
INVENTARIOS	0.00	0.00	TÍTULOS Y VALORES A CORTO PLAZO	0.00	0.00
ALMACÉN	0.00	0.00	PASIVOS DIFERIDOS A CORTO PLAZO	0.00	0.00
ESTIMACIÓN POR PÉRDIDAS O DETERIORO DE ACTIVOS CIRCULANTES	0.00	0.00	FONDOS Y BIENES DE TERCEROS EN GARANTÍA Y/O ADMINISTRACIÓN A CORTO PLAZO	769,044.07	766,969.27
OTROS ACTIVOS CIRCULANTES	0.00	0.00	PROVISIONES A CORTO PLAZO	0.00	0.00
TOTAL DE ACTIVOS CIRCULANTES	107,957,914.86	100,571,771.42	OTROS PASIVOS A CORTO PLAZO	21,515.09	217,039.97
			TOTAL DE PASIVOS CIRCULANTES	61,909,979.93	81,279,365.36
ACTIVO NO CIRCULANTE			PASIVO NO CIRCULANTE		
INVERSIONES FINANCIERAS A LARGO PLAZO	0.00	0.00	CUENTAS POR PAGAR A LARGO PLAZO	0.00	0.00
DERECHOS A RECIBIR EFFECTIVO O EQUIVALENTES A LARGO PLAZO	0.00	0.00	DOCUMENTOS POR PAGAR A LARGO PLAZO	0.00	0.00
BIENES INMUEBLES, INFRAESTRUCTURA Y CONSTRUCCIONES EN PROCESO	169,812,669.84	171,834,912.05	DEUDA PÚBLICA A LARGO PLAZO	6,010,840.25	7,085,107.69
BIENES MUEBLES	3,604,156.77	2,796,397.10	PASIVOS DIFERIDOS A LARGO PLAZO	0.00	0.00
ACTIVOS INTANGIBLES	0.00	0.00	FONDOS Y BIENES DE TERCEROS EN GARANTÍA Y/O	0.00	0.00
DEPRECIACIONES, DETERIORO Y	0.00	0.00			



MUNICIPIO DE ARMERIA, COL.
Sistema Integral de Contabilidad Gubernamental
ESTADO DE SITUACION FINANCIERA
AL 31 DE DICIEMBRE DE 2023
(Cifras en Pesos)

Concepto	2023	2022	Concepto	2023	2022
AMORTIZACIONES ACUMULADAS DE BIENES			ADMINISTRACIÓN A LARGO PLAZO		
ACTIVOS DIFERIDOS	10,463,380.58	10,463,380.58	PROVISIONES A LARGO PLAZO	0.00	0.00
ESTIMACIÓN POR PÉRDIDAS O DETERIORO DE ACTIVOS NO CIRCULANTES	0.00	0.00	TOTAL DE PASIVOS NO CIRCULANTES	6,010,840.25	7,085,107.69
OTROS ACTIVOS NO CIRCULANTES	17,309,729.71	17,309,729.71			
TOTAL DE ACTIVOS NO CIRCULANTES	201,189,936.90	202,404,419.44	TOTAL DEL PASIVO	67,920,820.18	88,364,473.05
TOTAL DEL ACTIVO	309,147,851.76	302,976,190.86	HACIENDA PÚBLICA/ PATRIMONIO		
			HACIENDA PÚBLICA/ PATRIMONIO	19,255,487.03	19,255,487.03
			CONTRIBUIDO		0.00
			APORTACIONES	0.00	0.00
			DONACIONES DE CAPITAL	0.00	0.00
			ACTUALIZACIÓN DE LA HACIENDA PÚBLICA/ PATRIMONIO	19,255,487.03	19,255,487.03
			HACIENDA PÚBLICA/ PATRIMONIO GENERADO	221,971,544.55	195,356,230.78
			RESULTADOS DEL EJERCICIO (AHORRO/DESAHORRO)	55,489,890.78	33,097,719.07
			RESULTADOS DE EJERCICIOS ANTERIORES	166,481,653.77	162,258,511.71
			REVALÚOS	0.00	0.00
			RESERVAS	0.00	0.00
			RECTIFICACIONES DE RESULTADOS DE EJERCICIOS ANTERIORES	0.00	0.00
			EXCESO O	0.00	0.00



MUNICIPIO DE ARMERIA, COL.
Sistema Integral de Contabilidad Gubernamental
ESTADO DE SITUACION FINANCIERA
AL 31 DE DICIEMBRE DE 2023
(Cifras en Pesos)

Concepto	2023	2022	Concepto	2023	2022
INSUFICIENCIA EN LA ACTUALIZACION DE LA HACIENDA PUBLICA/ PATRIMONIO			INSUFICIENCIA EN LA ACTUALIZACION DE LA HACIENDA PUBLICA/ PATRIMONIO		
RESULTADO POR POSICIÓN MONETARIA			RESULTADO POR POSICIÓN MONETARIA	0.00	0.00
RESULTADO POR TENENCIA DE ACTIVOS NO MONETARIOS			RESULTADO POR TENENCIA DE ACTIVOS NO MONETARIOS	0.00	0.00
TOTAL HACIENDA PUBLICA/ PATRIMONIO			TOTAL HACIENDA PUBLICA/ PATRIMONIO	241,227,031.58	214,611,717.81
TOTAL DEL PASIVO Y HACIENDA PUBLICA/ PATRIMONIO			TOTAL DEL PASIVO Y HACIENDA PUBLICA/ PATRIMONIO	309,147,851.76	302,976,190.86

"BAJO PROTESTA DE DECIR VERDAD DECLARAMOS QUE LOS ESTADOS FINANCIEROS Y SUS NOTAS, SON RAZONABLEMENTE CORRECTOS Y SON RESPONSABILIDAD DEL EMISOR"



TESORERÍA
C.P. DANIA IVET MENDEZ CARDENAS

PRESIDENCIA

LICDA. EN PSIC. PAOLA VIRIDIANA VIRGEN RINCON
OFICIALIA MAYOR



MUNICIPIO DE ARMERIA, COL.
Sistema Integral de Contabilidad Gubernamental
ESTADO DE VARIACION EN LA HACIENDA PUBLICA
DEL 1 DE ENERO AL 31 DE DICIEMBRE DE 2023
(Cifras en Pesos)

Concepto	Hacienda Pública/Patrimonio Contribuido	Hacienda Pública/Patrimonio Gen. Ejer. Ant.	Hacienda Pública/Patrimonio Gen. Ejer. Actualización de la Hac. Pública / Patrimonio	Exceso o Insuficiencia en la Actualización de la Hac. Pública / Patrimonio	Total
Hacienda Pública / Patrimonio Contribuido Neto de 2022	19,255,487.03				19,255,487.03
Aportaciones	0.00				0.00
Donaciones de Capital	0.00				0.00
Actualización de la Hacienda Pública/Patrimonio	19,255,487.03				19,255,487.03
Hacienda Pública / Patrimonio Generado Neto de 2022		162,258,511.71	33,097,719.07		195,356,230.78
Resultados del Ejercicio (Ahorro/DesAhorro)			33,097,719.07		33,097,719.07
Resultados de Ejercicios Anteriores		162,258,511.71			162,258,511.71
Revalúos		0.00			0.00
Reservas		0.00			0.00
Rectificaciones de Resultados de Ejercicios Anteriores		0.00			0.00
Exceso o Insuficiencia en la Actualización de la Hacienda Pública/Patrimonio Neto de 2022				0.00	0.00
Resultados por Posición Monetaria				0.00	0.00
Resultados por Tenencia de Activos no Monetarios				0.00	0.00
Hacienda Pública/Patrimonio Neto Final de 2022	19,255,487.03	162,258,511.71	33,097,719.07	0.00	214,611,717.81
Cambios en la Hacienda Pública/Patrimonio Contribuido Neto de 2023	0.00				0.00
Aportaciones	0.00				0.00
Donaciones de Capital	0.00				0.00
Actualización de la Hacienda Pública/Patrimonio	0.00				0.00
Variaciones de la Hacienda Pública/Patrimonio Generado Neto de 2023		-28,874,577.01	55,489,890.78		26,615,313.77
Resultados del Ejercicio (Ahorro/Desahorro)			55,489,890.78		55,489,890.78
Resultados de Ejercicios Anteriores		-28,874,577.01	0.00		-28,874,577.01
Revalúos			0.00		0.00
Reservas			0.00		0.00
Rectificaciones de Resultados de Ejercicios Anteriores			0.00		0.00



MUNICIPIO DE ARMERIA, COL.
Sistema Integral de Contabilidad Gubernamental
ESTADO DE VARIACION EN LA HACIENDA PUBLICA
DEL 1 DE ENERO AL 31 DE DICIEMBRE DE 2023
(Cifras en Pesos)

Concepto	Hacienda Pública/Patrimonio Contribuido	Hacienda Pública/Patrimonio Gen. Ejec. Ant.	Hacienda Pública/Patrimonio Gen. Ejec. Actualizado	Exceso o Insuficiencia en la Actualización de la Hac. Pública / Patrimonio	Total
----------	---	---	--	--	-------

Cambios en el Exceso o Insuficiencia en la Actualización de
la Hacienda Pública/Patrimonio Neto de 2023

Resultado por Posición Monetaria
Resultado por Tenencia de Activos no Monetarios

Hacienda Pública/Patrimonio Neto Final de 2023 19,255,487.03 133,383,934.70 88,587,609.85 0.00 241,227,031.58

"BAJO PROTESTA DE DECIR VERDAD DECLARAMOS QUE LOS ESTADOS FINANCIEROS Y SUS NOTAS, SON RAZONABLEMENTE CORRECTOS Y SON RESPONSABILIDAD DEL EMISOR"

PRESIDENTE MUNICIPAL

LICDA. DIANA XALLY Yael ZEPEDA FIGUEROA

TESORERO MUNICIPAL

OFICIAL MAYOR

C.P. DANIA IVET MENDEZ CARDENAS

LICDA. EN PSIC. PAOLA VIRIDIANA VIRGEN RINCON



MUNICIPIO DE ARMERIA, COL.
Sistema Integral de Contabilidad Gubernamental
ESTADO DE CAMBIOS EN LA SITUACION FINANCIERA
DEL 1 DE ENERO AL 31 DE DICIEMBRE DE 2023
(Cifras en Pesos)

Concepto	Origen	Aplicación
ACTIVO	3,103,911.03	9,275,571.93
ACTIVO CIRCULANTE		
EFFECTIVO Y EQUIVALENTES	1,081,668.82	8,467,812.26
DERECHOS A RECIBIR EFECTIVO O EQUIVALENTES	1,081,668.82	0.00
DERECHOS A RECIBIR BIENES O SERVICIOS	0.00	8,467,812.26
INVENTARIOS	0.00	0.00
ALMACÉN	0.00	0.00
ESTIMACIÓN POR PÉRDIDAS O DETERIORO DE ACTIVOS CIRCULANTES	0.00	0.00
OTROS ACTIVOS CIRCULANTES	0.00	0.00
ACTIVO NO CIRCULANTE	2,022,242.21	807,759.67
INVERSIONES FINANCIERAS A LARGO PLAZO	0.00	0.00
DERECHOS A RECIBIR EFECTIVO O EQUIVALENTES A LARGO PLAZO	0.00	0.00
BIENES INMUEBLES, INFRAESTRUCTURA Y CONSTRUCCIONES EN PROCESO	2,022,242.21	0.00
BIENES MUEBLES	0.00	807,759.67
ACTIVOS INTANGIBLES	0.00	0.00
DEPRECIACIONES, DETERIORO Y AMORTIZACIONES ACUMULADAS DE BIENES	0.00	0.00
ACTIVOS DIFERIDOS	0.00	0.00
ESTIMACIÓN POR PÉRDIDAS O DETERIORO DE ACTIVOS NO CIRCULANTES	0.00	0.00
OTROS ACTIVOS NO CIRCULANTES	0.00	0.00
PASIVO	4,002,074.80	24,445,727.67
PASIVO CIRCULANTE	4,002,074.80	23,371,460.23
CUENTAS POR PAGAR A CORTO PLAZO	0.00	23,175,935.35
DOCUMENTOS POR PAGAR A CORTO PLAZO	0.00	0.00
PORCIÓN A CORTO PLAZO DE LA DEUDA PÚBLICA A LARGO PLAZO	4,000,000.00	0.00
TÍTULOS Y VALORES A CORTO PLAZO	0.00	0.00
PASIVOS DIFERIDOS A CORTO PLAZO	0.00	0.00
FONDOS Y BIENES DE TERCEROS EN GARANTÍA Y/O ADMINISTRACIÓN A CORTO PLAZO	2,074.80	0.00
PROVISIONES A CORTO PLAZO	0.00	0.00
OTROS PASIVOS A CORTO PLAZO	0.00	195,524.88
PASIVO NO CIRCULANTE	0.00	1,074,267.44
CUENTAS POR PAGAR A LARGO PLAZO	0.00	0.00
DOCUMENTOS POR PAGAR A LARGO PLAZO	0.00	0.00
DEUDA PÚBLICA A LARGO PLAZO	0.00	1,074,267.44
PASIVOS DIFERIDOS A LARGO PLAZO	0.00	0.00



MUNICIPIO DE ARMERIA, COL.
Sistema Integral de Contabilidad Gubernamental
ESTADO DE CAMBIOS EN LA SITUACION FINANCIERA
DEL 1 DE ENERO AL 31 DE DICIEMBRE DE 2023
(Cifras en Pesos)

Concepto	Origen	Aplicación
FONDOS Y BIENES DE TERCEROS EN GARANTÍA Y/O ADMINISTRACIÓN A LARGO PLAZO	0.00	0.00
PROVISIONES A LARGO PLAZO	0.00	0.00
HACIENDA PUBLICA/ PATRIMONIO	55,489,890.78	28,874,577.01
HACIENDA PUBLICA/ PATRIMONIO CONTRIBUIDO		
APORTACIONES	0.00	0.00
DONACIONES DE CAPITAL	0.00	0.00
ACTUALIZACIÓN DE LA HACIENDA PÚBLICA/ PATRIMONIO	0.00	0.00
HACIENDA PUBLICA/ PATRIMONIO GENERADO		
RESULTADOS DEL EJERCICIO (AHORRO/DESAHORRO)	55,489,890.78	28,874,577.01
RESULTADOS DE EJERCICIOS ANTERIORES	0.00	0.00
REVALÚOS	0.00	0.00
RESERVAS	0.00	0.00
RECTIFICACIONES DE RESULTADOS DE EJERCICIOS ANTERIORES	0.00	0.00
EXCESO O INSUFICIENCIA EN LA ACTUALIZACION DE LA HACIENDA PUBLICA/ PATRIMONIO	0.00	0.00
RESULTADO POR POSICIÓN MONETARIA	0.00	0.00
RESULTADO POR TENENCIA DE ACTIVOS NO MONETARIOS	0.00	0.00

"BAJO PROTESTA DE DECIR VERDAD DECLARAMOS QUE LOS ESTADOS FINANCIEROS Y SUS NOTAS, SON RAZONABLEMENTE CORRECTOS Y SON RESPONSABILIDAD DEL EMISOR"

LICDA. DIANA XALLY VAEL ZEPEDA FIGUEROA

LICDA. EN PSTC. PAOLA VIRIDIANA VIRGEN RINCON

C.P. DANIA IVET MENDEZ CARDENAS

OFICIALIA MAYOR

PRESIDENCIA

TESORERÍA



MUNICIPIO DE ARMERIA, COL.
Sistema Integral de Contabilidad Gubernamental
ESTADO DE FLUJOS DE EFECTIVO
DEL 1 DE ENERO AL 31 DE DICIEMBRE DE 2023
(Cifras en Pesos)

Concepto	2023	2022
FLUJOS DE EFECTIVO DE LAS ACTIVIDADES DE OPERACION		
ORIGEN		
IMPUESTOS	13,044,863.53	11,157,631.33
CUOTAS Y APORTACIONES DE SEGURIDAD SOCIAL	0.00	0.00
CONTRIBUCIONES DE MEJORAS	0.00	0.00
DERECHOS	12,657,338.15	10,686,706.22
PRODUCTOS	1,729,614.28	593,715.74
APROVECHAMIENTOS	915,557.18	2,040,846.14
INGRESOS POR VENTA DE BIENES Y PRESTACIÓN DE SERVICIOS	0.00	0.00
PARTICIPACIONES, APORTACIONES, CONVENIOS, INCENTIVOS DERIVADOS DE LA COLABORACIÓN FISCAL Y FONDOS DISTINTOS DE APORTACIONES	169,536,830.24	136,452,476.11
TRANSFERENCIAS, ASIGNACIONES, SUBSIDIOS Y SUBVENCIONES, Y PENSIONES Y JUBILACIONES	0.00	20,000.00
OTROS ORIGENES DE OPERACIÓN	0.00	0.00
APLICACION	142,394,312.60	127,853,656.47
SERVICIOS PERSONALES	90,753,469.54	80,255,388.90
MATERIALES Y SUMINISTROS	8,929,361.93	7,025,162.43
SERVICIOS GENERALES	15,003,527.22	13,750,821.08
TRANSFERENCIAS INTERNAS Y ASIGNACIONES AL SECTOR PÚBLICO	0.00	0.00
TRANSFERENCIAS AL RESTO DEL SECTOR PÚBLICO	8,969,268.74	7,871,804.02
SUBSIDIOS Y SUBVENCIONES	385,900.00	241,533.00
AYUDAS SOCIALES	674,019.57	2,137,100.47
PENSIONES Y JUBILACIONES	16,839,499.77	15,913,182.45
TRANSFERENCIAS A FIDEICOMISOS, MANDATOS Y CONTRATOS ANALOGOS.	0.00	0.00
TRANSFERENCIAS A LA SEGURIDAD SOCIAL	0.00	0.00
DONATIVOS	0.00	0.00
TRANSFERENCIAS AL EXTERIOR	0.00	0.00
PARTICIPACIONES	0.00	0.00
APORTACIONES	0.00	0.00
CONVENIOS	0.00	0.00
OTRAS APLICACIONES DE OPERACIÓN	839,265.83	658,664.12
FLUJOS NETOS DE EFECTIVO POR ACTIVIDADES DE OPERACION	55,489,890.78	33,097,719.07

FLUJOS DE EFECTIVO DE LAS ACTIVIDADES DE INVERSION



MUNICIPIO DE ARMERIA, COL.
Sistema Integral de Contabilidad Gubernamental
ESTADO DE FLUJOS DE EFECTIVO
DEL 1 DE ENERO AL 31 DE DICIEMBRE DE 2023
(Cifras en Pesos)

Concepto	2023	2022
ORIGEN	49,329,506.13	9,447,742.92
BIENES INMUEBLES, INFRAESTRUCTURA Y CONSTRUCCIONES EN PROCESO	45,302,066.58	9,151,931.90
BIENES MUEBLES	362,667.39	112,525.80
OTROS ORIGENES DE INVERSION	3,664,772.16	183,285.22
APLICACION	76,989,600.60	41,419,667.07
BIENES INMUEBLES, INFRAESTRUCTURA Y CONSTRUCCIONES EN PROCESO	43,279,824.37	40,682,915.53
BIENES MUEBLES	1,170,427.06	566,606.79
OTRAS APLICACIONES DE INVERSION	32,539,349.17	170,144.75
FLUJOS NETOS DE EFECTIVO POR ACTIVIDADES DE INVERSION	-27,660,094.47	-31,971,924.15
FLUJOS DE EFECTIVO DE LAS ACTIVIDADES DE FINANCIAMIENTO		
ORIGEN	230,451,269.94	196,626,745.37
ENDEUDAMIENTO NETO	8,074,267.44	4,059,890.82
- INTERNO	8,074,267.44	4,059,890.82
- EXTERNO	0.00	0.00
OTROS ORIGENES DE FINANCIAMIENTO	222,377,002.50	192,566,854.55
APLICACION	259,362,735.07	181,305,515.64
SERVICIOS DE LA DEUDA	5,148,534.88	2,039,639.38
- INTERNO	5,148,534.88	2,039,639.38
- EXTERNO	0.00	0.00
OTRAS APLICACIONES DE FINANCIAMIENTO	254,214,200.19	179,265,876.26
FLUJOS NETOS DE EFECTIVO POR ACTIVIDADES DE FINANCIAMIENTO	-28,911,465.13	15,321,229.73



MUNICIPIO DE ARMERIA, COL.
Sistema Integral de Contabilidad Gubernamental
ESTADO DE FLUJOS DE EFECTIVO
DEL 1 DE ENERO AL 31 DE DICIEMBRE DE 2023
(Cifras en Pesos)

Concepto	2023	2022
INCREMENTO/DISMINUCION NETA EN EL EFECTIVO Y EQUIVALENTES AL EFECTIVO	-1,081,668.82	16,447,024.65
EFFECTIVO Y EQUIVALENTES AL EFECTIVO AL INICIO DEL EJERCICIO	21,082,868.24	4,635,843.59
EFFECTIVO Y EQUIVALENTES AL EFECTIVO AL FINAL DEL EJERCICIO	20,001,199.42	21,082,868.24

"BAJO PROTESTA DE DECIR VERDAD DECLARAMOS QUE LOS ESTADOS FINANCIEROS Y SUS NOTAS, SON RAZONABLEMENTE CORRECTOS Y SON RESPONSABILIDAD DEL EMISOR"


PRESIDENCIA MUNICIPAL
LICDA. DIANA XALEY Yael ZEPEDA FIGUEROA


TESORERO MUNICIPAL
C.P. DANIA IVET MENDEZ CARDENAS
TESORERÍA


OFICIAL MAYOR
LICDA. EN PSIC. PAOLA VIRIDIANA VIRGEN RINCON
OFICIALIA MAYOR

I) NOTAS AL ESTADO DE ACTIVIDADES

OTROS INGRESOS Y BENEFICIOS

No se registraron otros ingresos.

INGRESOS DE GESTION

Representa el importe de los ingresos correspondientes a los rubros de impuestos, cuotas y aportaciones de seguridad social, contribuciones de mejoras, derechos, productos, aprovechamientos, ingresos por venta de bienes y prestación de servicios, los cuales están armonizados con los rubros del clasificador por rubro de ingreso, se informarán los montos totales y cualquier característica significativa.

CUENTA	2023	2022
INGRESOS DE GESTIÓN	\$ 28,347,373.14	\$ 24,478,899.43
IMPUESTOS	\$ 13,044,863.53	\$ 11,157,631.33
IMPUESTO SOBRE LOS INGRESOS	3,423.42	\$ 1,154.64
IMPUESTO SOBRE EL PATRIMONIO	\$ 10,317,788.64	\$ 8,619,079.25
IMPUESTO SOBRE LA PRODUCCION, EL CONSUMO Y LAS TRANSACCIONES	\$ 1,215,498.59	\$ 1,066,908.91
ACCESORIOS	\$ 1,508,152.88	\$ 1,470,488.53
DERECHOS	\$ 12,657,338.15	\$ 10,686,706.22
DERECHOS POR EL USO, GOCE, APROVECHAMIENTO O EXPLOTACION DE BIENES DE DOMINIO PÚBLICO	\$ 2,085,458.89	\$ 1,662,862.84
DERECHOS POR PRESTACION DE SERVICIOS	\$ 6,378,321.81	\$ 5,659,673.06
ACCESORIOS	\$ 219,917.83	\$ 159,553.72
OTROS DERECHOS	\$ 3,973,639.62	\$ 3,204,616.60
PRODUCTOS	\$ 1,729,614.28	\$ 593,715.74
PRODUCTOS	\$ 1,729,614.28	\$ 593,715.74
APROVECHAMIENTOS	\$ 915,557.18	\$ 2,040,846.14
MULTAS	\$ 547,194.35	\$ 656,178.55
OTROS APROVECHAMIENTOS	368,362.83	\$ 1,384,667.59

De los rubros de participaciones, aportaciones, convenios, incentivos derivados de la colaboración fiscal, fondos distintos de aportaciones, transferencias, asignaciones, subsidios y subvenciones, pensiones y jubilaciones, los cuales están armonizados con los rubros del clasificador por rubro de ingresos, se informarán los montos totales y cualquier característica significativa.

CUENTA	2023	2022
PARTICIPACIONES, APORTACIONES, TRANSFERENCIAS, ASIGNACIONES, SUBSIDIOS Y OTRAS AYUDAS	\$ 169,536,830.24	\$ 136,452,476.11
PARTICIPACIONES	\$ 99,968,338.24	\$ 82,731,069.27
APORTACIONES	\$ 69,187,563.00	\$ 53,286,734.84
CONVENIOS	\$ 380,929.00	\$ 434,672.00

GASTOS Y OTRAS PÉRDIDAS

Importe que comprende el gasto por Servicios Personales, Materiales y Suministros, Servicios Generales, necesarios para el funcionamiento del Ente Público.

CUENTA	2023	2022
GASTOS DE FUNCIONAMIENTO	\$ 114,686,358.69	\$ 101,031,372.41
SERVICIOS PERSONALES	\$ 90,753,469.54	\$ 80,255,388.90
REMUNERACIONES AL PERSONAL DE CARÁCTER PERMANENTE	\$ 40,905,728.94	\$ 38,519,191.01
REMUNERACIONES AL PERSONAL DE CARÁCTER TRANSITORIO	\$ 4,062,557.98	\$ 2,743,665.43
REMUNERACIONES ADICIONALES Y ESPECIALES	\$ 15,987,810.43	\$ 14,589,864.93
SEGURIDAD SOCIAL	\$ 9,382,241.37	\$ 6,933,553.28
OTRAS PRESTACIONES SOCIALES Y ECONOMICAS	\$ 17,374,213.92	\$ 14,476,127.41
PAGO DE ESTIMULOS A SERVIDORES PÚBLICOS	\$ 3,040,916.90	\$ 2,992,986.84
MATERIALES Y SUMINISTROS	\$ 8,929,361.93	\$ 7,025,162.43
MATERIALES DE ADMINISTRACIÓN, EMISIÓN DE DOCUMENTOS Y ARTÍCULOS OFICIALES	\$ 716,045.95	\$ 613,316.22
ALIMENTOS Y UTENSILIOS	\$ 540,984.47	\$ 425,818.49
MATERIAS PRIMAS Y MATERIALES DE PRODUCCIÓN Y COMERCIALIZACIÓN	22,423.00	0.00
MATERIALES Y ARTÍCULOS DE CONSTRUCCIÓN Y DE REPARACIÓN	\$ 884,171.57	\$ 830,024.63
PRODUCTOS QUÍMICOS, FARMACÉUTICOS Y DE LABORATORIO	\$ 14,335.80	\$ 15,739.23
COMBUSTIBLES, LUBRICANTES Y ADITIVOS	\$ 5,933,201.62	\$ 4,394,716.95
VESTUARIO, BLANCOS, PRENDAS DE PROTECCIÓN Y ARTÍCULOS DEPORTIVOS	\$ 510,319.66	\$ 317,876.55
HERRAMIENTAS, REFACCIONES Y ACCESORIOS MENORES	\$ 307,879.86	\$ 427,670.36
SERVICIOS GENERALES	\$ 15,003,527.22	\$ 13,750,821.08
SERVICIOS BÁSICOS	\$ 5,058,309.95	\$ 4,040,026.33
SERVICIOS DE ARRENDAMIENTO	\$ 2,266,376.48	\$ 2,231,026.49
SERVICIOS PROFESIONALES, CIENTÍFICOS Y TÉCNICOS Y OTROS SERVICIOS	\$ 967,079.51	\$ 2,278,533.32
SERVICIOS FINANCIEROS, BANCARIOS Y COMERCIALES	\$ 493,679.21	\$ 278,012.43
SERVICIOS DE INSTALACIÓN, REPARACIÓN, MANTENIMIENTO Y CONSERVACIÓN	\$ 715,324.82	\$ 630,746.91
SERVICIOS DE COMUNICACIÓN SOCIAL Y PUBLICIDAD	\$ 32,941.16	\$ 9,105.48
SERVICIOS DE TRASLADO Y VIÁTICOS	\$ 13,605.19	\$ 24,916.93
SERVICIOS OFICIALES	\$ 1,610,107.07	\$ 881,691.80
OTROS SERVICIOS GENERALES	\$ 3,846,103.83	\$ 3,376,761.39

CUENTA	2023	2022
TRANSFERENCIAS, ASIGNACIONES, SUBSIDIOS Y OTRAS AYUDAS	\$ 26,868,688.08	\$ 26,163,619.94
TRANSFERENCIAS A ENTIDADES PARAESTATALES	\$ 8,969,268.74	\$ 7,871,804.02
SUBSIDIOS	385,900.00	\$ 241,533.00
APOYO A TU HOGAR	0.00	\$ 1,157,141.17
JUNTOS TRANSFORMAMOS ARMERIA 2022		\$ 788,830.30
AYUDAS SOCIALES A PERSONAS	\$ 674,019.57	\$ 191,129.00
JUBILACIONES	\$ 16,839,499.77	\$ 15,913,182.45

II) NOTAS AL ESTADO DE SITUACION FINANCIERA

ACTIVO

EFFECTIVO Y EQUIVALENTES

Inversiones a corto plazo de gran liquidez, que son fácilmente convertibles en importes determinados de efectivo, estando sujetos a un riesgo poco significativo de cambios en su valor.

CUENTA	2023	2022
EFFECTIVO Y EQUIVALENTES	\$ 20,001,199.42	\$ 21,082,868.24
EFFECTIVO		
BANCOS/TESORERIA	\$ 20,001,041.77	\$ 4,276,243.65
INVERSIONES TEMPORALES (HASTA 3 MESES)	\$ 157.65	\$ 16,806,624.59

DERECHOS A RECIBIR EN EFFECTIVO Y EQUIVALENTES

Representan los derechos de cobro originados en el desarrollo de las actividades del ente público, de los cuales se espera recibir una contraprestación representada en recursos, bienes o servicios; en un plazo menor o igual a doce meses.

CUENTA	2023	2022
DERECHOS A RECIBIR EN EFFECTIVO O EQUIVALENTES	\$ 87,956,715.44	\$ 79,488,903.18
CUENTAS POR COBRAR A CORTO PLAZO	\$ 365,385.01	\$ 937,311.30
DEUDORES DIVERSOS POR COBRAR A CORTO PLAZO	\$ 771,025.01	\$ 733,234.12
DEUDORES POR ANTICIPOS DE TESORERIA A CORTO PLAZO	\$ 309,753.97	\$ 11,753.97
PRESTAMOS OTORGADOS A CORTO PLAZO	\$ 86,510,551.45	\$ 77,806,603.79

BIENES DISPONIBLES PARA SU TRANSFORMACION O CONSUMO (INVENTARIOS)

Se clasificarán como bienes disponibles para su transformación aquellos que se encuentren dentro de la cuenta inventarios. Esta nota aplica para aquellos entes públicos que realicen algún proceso de transformación y/o elaboración de bienes.

En la nota se informará del sistema de costeo y método de valuaciones aplicadas a los inventarios, así como la conveniencia de su aplicación dada la naturaleza de los mismos. Adicionalmente, se revelará el impacto en la información financiera por cambios en el método o sistema.

De la cuenta Almacén se informará acerca del método de valuación, así como la conveniencia de su aplicación. Adicionalmente, se revelará el impacto en la información financiera por cambios en el método.

Esta cuenta No Aplica al Municipio.

INVERSIONES FINANCIERAS

De la cuenta inversiones financieras, que consideran los fideicomisos, se informará de estos los recursos asignados por tipo y monto, y características significativas que tengan o puedan tener alguna incidencia en las mismas.

Se informará de las inversiones financieras, los saldos de las participaciones y aportaciones de capital.

CUENTA	2023	2022
INVERSIONES FINANCIERAS	\$ 157.65	0.00
BanBajo Cta. 35283423 Gasto Corriente	\$ 157.65	0.00

No se realizaron Inversiones Financieras que consideran los fideicomisos.

BIENES MUEBLES, INMUEBLES E INTANGIBLES

Representa los bienes muebles, inmuebles e intangibles requeridos en el desempeño de las actividades el Ente Público.

Se informará de manera agrupada por cuenta, los rubros de bienes muebles e inmuebles, el monto de la depreciación del ejercicio y la acumulada, el método de depreciación, las tasas aplicadas y los criterios de aplicación de los mismos. Asimismo, se informará de las características significativas del estado en que se encuentran los activos.

Se informará de manera agrupada por cuenta, los rubros de activos intangibles y diferidos, su monto y naturaleza, amortización del ejercicio, amortización acumulada, tasa y método aplicados.

CUENTA	2023	2022
BIENES INMUEBLES, INFRAESTRUCTURA Y CONSTRUCCIONES EN PROCESO	\$ 169,812,669.84	\$ 171,834,912.05
TERRENOS	\$ 150,000.00	\$ 150,000.00
EDIFICIOS NO HABITACIONALES	\$ 749,852.00	\$ 749,852.00
CONSTRUCCIONES EN PROCESO EN BIENES DE DOMINIO PÚBLICO	\$ 167,952,322.17	\$ 170,397,901.22
CONSTRUCCIONES EN PROCESO EN BIENES PROPIOS	\$ 945,949.27	\$ 522,612.43
OTROS BIENES INMUEBLES	\$ 14,546.40	\$ 14,546.40
BIENES MUEBLES	\$ 3,604,156.77	\$ 2,796,397.10
MOBILIARIO Y EQUIPO DE ADMINISTRACION	\$ 1,690,015.99	\$ 1,379,687.03
MOBILIARIO Y EQUIPO EDUCACIONAL Y RECREATIVO	\$ 17,599.00	\$ 17,599.00
VEHICULOS Y EQUIPO DE TRANSPORTE	\$ 1,049,596.99	\$ 696,198.00
MAQUINARIA, OTROS EQUIPOS Y HERRAMIENTAS	\$ 846,944.79	\$ 702,913.07
ACTIVOS DIFERIDOS	\$ 10,463,380.58	\$ 10,463,380.58
ESTUDIOS, FORMULACION Y EVALUACION DE PROYECTOS	\$ 10,463,380.58	\$ 10,463,380.58
OTROS ACTIVOS NO CIRCULANTES	\$ 17,309,729.71	\$ 17,309,729.71
BIENES EN CONCESION	\$ 17,309,729.71	\$ 17,309,729.71

ESTIMACIONES Y DETERIOROS

Deberán informarse los criterios utilizados para la determinación de las estimaciones; en cuentas incobrables estimación de inventarios, deterioro de activos y cualquier otra cuenta que aplique.

No se realizaron estimaciones y deterioros.

OTROS ACTIVOS

No se realizaron registros.

PASIVO

CUENTAS POR PAGAR A CORTO PLAZO

Representa el monto de los compromisos adquiridos del ente público por la adquisición de bienes y prestación de servicios, así como también las obligaciones por retenciones de trabajadores.

Se elabora una relación de cuentas y documentos por pagar en una desagregación por su vencimiento en días a 90, 180, menor o igual a 365. De igual manera se informará sobre la factibilidad del pago de dichos pasivos.

Se informa de manera agrupada los recursos localizados en Fondos de Bienes de Terceros en Administración y/o garantía a corto y a largo plazo, así como la naturaleza de dichos recursos y sus características cualitativas significativas que les afecten o pudieran afectarles financieramente.

También se deberá informar de las cuentas de pasivos diferidos y otros, su tipo, monto y naturaleza, así como las características significativas que les impacten o pudieran impactarles financieramente.

CUENTA	2023	2022
CUENTAS POR PAGAR A CORTO PLAZO	\$ 61,909,979.93	\$ 81,279,365.36
SERVICIOS PERSONALES POR PAGAR A CORTO PLAZO	\$ 20,493,994.03	\$ 26,525,783.64
PROVEEDORES POR PAGAR A CORTO PLAZO	\$ 123,138.15	\$ 1,647,440.31
CONTRATISTAS POR OBRAS PUBLICAS POR PAGAR A CORTO PLAZO	\$ -	\$ 16,476,065.96
TRANSFERENCIAS OTORGADAS POR PAGAR A CORTO PLAZO	0.00	\$ 8,756.03
RETENCIONES Y CONTRIBUCIONES POR PAGAR A CORTO PLAZO	\$ 27,175,832.16	\$ 26,451,910.28
DEVOLUCIONES A LA LEY DE INGRESO POR PAGAR A CORTO PLAZO	\$ 319,250.44	\$ 185,399.90
OTRAS CUENTAS POR PAGAR A CORTO PLAZO	\$ 6,007,205.99	6,000,000.00
PORCION A CORTO PLAZO DE LA DEUDA PBCA.INTERNA	\$ 7,000,000.00	\$ 3,000,000.00
FONDOS EN GARANTIA A CORTO PLAZO	\$ 769,044.07	\$ 766,969.27
OTROS PASIVOS CIRCULANTES	\$ 21,515.09	\$ 217,039.97

III) ESTADO DE VARIACION EN LA HACIENDA PÚBLICA

La finalidad de este estado financiero es mostrar los cambios o variaciones que sufrieron los distintos elementos que componen la Hacienda Pública del Ente, entre el inicio y el final del periodo.

Informando de manera agrupada las modificaciones al patrimonio contribuido por tipo, naturaleza y monto.

Así mismo se informará de manera agrupada del monto y procedencia de los recursos que modifican al patrimonio generado.

IV) ESTADO DE FLUJOS DE EFECTIVO

Proporciona una base para evaluar la capacidad del Ente para generar efectivo y equivalentes de efectivo, así como su capacidad para utilizar los flujos derivados de ellos.

CUENTA	2023	2022
EFFECTIVO Y EQUIVALENTES	\$ 20,001,199.42	\$ 21,082,868.24
EFFECTIVO		
BANCOS/TESORERIA	\$ 20,001,041.77	\$ 4,276,243.65
INVERSIONES TEMPORALES (HASTA 3 MESES)	\$ 157.65	\$ 16,806,624.59

Las cuentas que aparecen en el cuadro anterior no son exhaustivas y tienen como finalidad ejemplificar el formato que se sugiere para elaborar la nota.

V) CONCILIACION ENTRE LOS INGRESOS PRESUPUESTARIOS Y CONTABLES, ASÍ COMO ENTRE LOS EGRESOS PRESUPUESTARIOS Y LOS GASTOS CONTABLES.

Se presentará atendiendo a lo dispuesto por el acuerdo por el que se emite el formato de conciliación entre los ingresos presupuestarios contables así como entre los egresos presupuestarios y los gastos contables.

Conciliación entre los ingresos presupuestarios y los ingresos contables del 01 de Enero al 31 de Diciembre de 2023		
1	INGRESOS PRESUPUESTARIOS	197,884,203.38
2	Más ingresos contables no presupuestarios	
	Incremento por variación de inventarios	0.00
	Disminución del exceso de estimaciones por pérdida o deterioro y obsolescencia	0.00
	Disminución del exceso de provisiones	0.00
	Otros ingresos y beneficios varios	0.00
	Otros ingresos contables no presupuestarios	
3	Menos otros ingresos presupuestarios no contables	
	Productos de capital	0.00
	Aprovechamientos de capital	
	Ingresos derivados de financiamientos	0.00
	Otros ingresos presupuestarios no contables	0.00
4	INGRESOS CONTABLES (4=1+2-3)	197,884,203.38

Conc-A27:D55iliación entre los egresos presupuestarios y los gastos contables del 01 de Enero al 31 de Diciembre 2023

1	TOTAL DE EGRESOS (PRESUPUESTARIOS)		173,902,023.14
2	Menos egresos presupuestarios no contables		31,530,133.54
	Materias primas y Materiales de Produccion y Comercializacion	22,423.00	
	Materias y suministros	0.00	
	Mobiliario y equipo de administración	310,328.96	
	Mobiliario y equipo educacional y recreativo	0.00	
	Equipo e instrumental médico y de laboratorio	0.00	
	Vehículos y equipo de transporte	353,398.99	
	Equipo de defensa y seguridad	0.00	
	Maquinaria, otros equipos y herramientas - -	144,031.72	
	Activos biológicos	0.00	
	Bienes inmuebles	0.00	
	Activos intangibles	0.00	
	Obra Publica en Bienes de Dominio Publico	29,202,346.59	
	Obra pública en bienes propios	423,336.84	
	Acciones y participaciones de capital	0.00	
	Compra de títulos y valores	0.00	
	Concesion de Prestamo	0.00	
	Inversiones en fideicomisos, mandatos y otros análogos	0.00	
	Provisiones para contingencias y otras erogaciones especiales	0.00	
	Amortización de la deuda pública	1,074,267.44	
	Adeudos de ejercicios fiscales anteriores (ADEFAS)		
	Otros egresos presupuestales no contables	0.00	
3	Más gastos contables no presupuestales		0.00
	Estimaciones, depreciaciones, deterioros, obsolescencia y amortizaciones	0.00	
	Provisiones	0.00	
	Disminución de inventarios	0.00	
	Aumento por insuficiencia de estimaciones por pérdida o deterioro u obsolescencia	0.00	
	Aumento por insuficiencia de provisiones	0.00	
	Otros gastos	0.00	
	Otros gastos contables no presupuestales	0.00	
4	TOTAL DE GASTO CONTABLE (4=1-2+3)		142,371,889.60



C.P. Dania Ivett Méndez Cárdenas

Mtra. Diana Xalitl Xael Zepeda Figueroa
Presidenta Municipal



PRESIDENCIA

Tesorera Municipal

Licda. Psic. Paola Viridiana Virgen Rincón
Oficial Mayor



OFICIALIA MAYOR

INTRODUCCIÓN

Los Estados Financieros de los entes públicos, proveen de información financiera a los principales usuarios de la misma, al Congreso y a los Ciudadanos.

El objetivo del presente documento es la revelación del contexto y de los aspectos económicos-financieros más relevantes que influyeron en las decisiones del periodo, y que deberán ser considerados en la elaboración de los estados financieros para la mayor comprensión de los mismos y sus particularidades.

De esta manera, se informa y explica la respuesta del gobierno a las condiciones relacionadas con la información financiera de cada periodo de gestión; además, de exponer aquellas políticas que podrían afectar la toma de decisiones en periodos posteriores.

PANORAMA ECONOMICO Y FINANCIERO

Se informará sobre las principales condiciones económico-financieras bajo las cuales el Municipio de Armería, Colima; y las cuales influyeron en la toma de decisiones de la administración; tanto a nivel local como federal.

La riqueza natural con que cuenta nuestro municipio, aunado a la infraestructura instalada y a la capacidad de atención de los servicios públicos, se convierten en fortalezas apreciables para los inversionistas. Son principales impulsores para la atracción de inversión privada al municipio. Además de la promoción del desarrollo turístico del propio municipio y sus atractivos lugares.

AUTORIZACION E HISTORIA

El Municipio de Armería se dio origen mediante el decreto publicado en el periódico oficial del estado bajo el número 119, fechado el 13 de Junio de 1967.

En los últimos 10 años de vida del H. Ayuntamiento no ha sufrido modificaciones importantes a su estructura orgánica.

ORGANIZACIÓN Y OBJETO SOCIAL

- **OBJETO SOCIAL:** Ser un Municipio democrático, seguro, donde la sociedad participe activamente en las decisiones de gobierno, reconocido por sus atractivos turísticos y el cuidado al medio ambiente, servicios públicos eficientes y al alcance de toda la población.
- **PRINCIPAL ACTIVIDAD:** En el municipio de Armería existen distintas actividades, sin embargo, las más preponderantes son la prestación de servicios públicos como: limpieza y recolección de basura, alumbrado público, Agua, drenaje y alcantarillado, Seguridad Publica integral, etc.
- **EJERCICIO FISCAL:** En el periodo que comprende del 01 de enero al 31 de Diciembre del año 2023.
- **REGIMEN JURIDICO:** Persona Moral con fines no lucrativos

- **CONSIDERACIONES FISCALES DEL ENTE:** Revelar el tipo de contribuciones que esté obligado a pagar o retener, como son: entero de retenciones mensuales de ISR por sueldos y salarios, declaración informativa mensual de proveedores, entero de retenciones mensual de ISR por servicios profesionales, entero mensual de retenciones de ISR de ingresos por arrendamiento. El municipio está obligado a presentar la declaración mensual y enterar de los importes a más tardar los 17 de cada mes posterior.
- **ESTRUCTURA ORGANIZACIONAL BASICA:**

01	01	DESPACHO DE PRESIDENCIA	MTRA. DIANA XALLY Yael ZEPEDA FIGUEROA, PRESIDENTA MUNICIPAL
01	04	PROTECCION CIVIL	TEC. ALAN SANCHEZ MALDONADO DIRECTOR
01	05	DEPARTAMENTO JURIDICO	LICDA.MIRIAM ALICIA RICO ORTEGA DIRECTOR
01	06	INSTITUTO DE LA MUJER	C. BEATRIZ GPE. INSUNZA BURCIAGA DIRECTORA
01	01	DESPACHO DEL SECRETARIO DEL AYUNTAMIENTO	LIC. JAIME ALEJANDRO BARBOZA FLOREZ, SECRETARIO DEL H. AYUNTAMIENTO
01	02	SERVICIO MEDICO	DIRECTOR
01	03	DIRECCION DE REGISTRO CIVIL	C. NARDA MARTINEZ GOMEZ OFICIAL DEL REGISTRO CIVIL
01	04	DIR. EDUCACION CIVICA, CULTURA Y DEPORTE	C. ELIMELEC RUELAS MONTES DE OCA DIRECTOR
01	01	DESPACHO DE OFICIALIA MAYOR	LICDA.PSIC. PAOLA VIRIDIANA VIRGEN RINCON OFICIAL MAYOR
01	02	DIRECCION DE SISTEMAS INFORMATICOS	M.C. JUAN CARLOS BARRERA DIAZ JEFE DE SISTEMAS
01	03	DIRECCION DE ADQUISICIONES	C. ANDREA DANIELA RAMOS MELENDEZ JEFA DE COMPRAS
01	01	DESPACHO DE TESORERIA MUNICIPAL	C.P. DANIA IVET MENDEZ CARDENAS TESORERA MUNICIPAL
01	02	DIRECCION DE INGRESOS	C.P. RAYMUNDO PEÑA CASTILLO DIRECTOR
01	03	DIRECCION DE EGRESOS	C.P. RUPERTO VENTURA GARCIA DIRECTOR
01	05	DIRECCION DE CATASTRO	ARQ. SALVADOR TORRES NEGRETE DIRECTOR
01	01	DESPACHO DE PLANEACION Y DESARROLLO SOCIAL	ING. MARCO A. MIRAMONTES ANGUIANO DIRECTOR
01	01	DESPACHO DE DESARROLLO RURAL	C. JAVIER CASTILLO CORDOVA DIRECTOR
01	01	DESPACHO DE DES. URBANO, ECOLOGIA Y TURISMO	ING. KEYLA YERIKA QUISPE MOLERO DIRECTORA
01	01	DESPACHO DE SERVICIOS PÚBLICOS	C. EDSON MARIANO VELEZ HURTADO DIRECTOR
01	01	DESPACHO DE SEGURIDAD PÚBLICA	C. OSCAR JAVIER LUNA CHAVARRIAS DIRECTOR
01	01	DESPACHO DEL CONTRALOR	PROFRA. ALMA XOCHIL CENTENO HERNANDEZ, CONTRALOR
01	01	DIF MUNICIPAL	T.S. VICTORIA LÓPEZ LÓPEZ DIRECTORA
01	02	COMAPAL	ING. MELCHOR ORTEGA OROZCO DIRECTOR

FIDEICOMISOS, MANDATOS Y ANALOGOS DE CUALES ES FIDEICOMITENTE O FIDEICOMISARIO: El Municipio de Armería Colima no cuenta con fideicomisos, mandatos y análogos del cual es fideicomitente o fideicomisario.

BASES DE PREPARACION DE LOS ESTADOS FINANCIEROS

El 31 de diciembre de 2008 fue publicada en el Diario Oficial de la Federación la Ley General de Contabilidad Gubernamental (Ley de Contabilidad), que tiene como objeto establecer los criterios generales que regirán la Contabilidad Gubernamental y la emisión de información financiera de los entes públicos.

La Ley de Contabilidad es de observancia obligatoria para los poderes Ejecutivo, Legislativo y Judicial de la Federación, entidades federativas; los ayuntamientos de los municipios; los órganos político-administrativos de las demarcaciones territoriales del Distrito Federal, las entidades de la administración pública paraestatal, ya sean federales, estatales o municipales y los órganos autónomos Federales y Estatales.

Los entes públicos deberán generar y presentar periódicamente, conforme con lo establecido en la Ley General de Contabilidad Gubernamental y las resoluciones del CONAC, los siguientes estados e información contable:

- ❖ Estado de Situación Financiera
- ❖ Estado de Actividades
- ❖ Estado de Variaciones en la Hacienda Pública/Patrimonio
- ❖ Estado de Flujo de Efectivo
- ❖ Estado de Cambios en la Situación Financiera
- ❖ Estado Analítico del Activo
- ❖ Estado Analítico de la Deuda y Otros Pasivos
- ❖ Informe sobre Pasivos Contingentes
- ❖ Estado Analítico de Ingresos
- ❖ Estado sobre el Ejercicio del Presupuesto por ente público/ramo o dependencia
- ❖ Estado sobre el Ejercicio del Presupuesto por ente público/capítulo del gasto
- ❖ Estado sobre el Ejercicio del Presupuesto por ramo o dependencia/unidad responsable
- ❖ Estado sobre el Ejercicio del Presupuesto por ramo o dependencia/unidad responsable/capítulo y concepto del gasto
- ❖ Notas a los Estados Financieros

POLITICAS DE CONTABILIDAD SIGNIFICATIVAS

Las políticas aplicables del municipio están conformadas por los registros, procedimientos, criterios e informes generados sobre principios técnicos comunes destinados a registrar, clasificar, informar, valorar e interpretar, las operaciones que derivados de la actividad económica modifican la situación económica, financiera y patrimonial del Ente, con el objeto de generar información financiera que facilite a la toma de decisiones.

POSICION EN MONEDA EXTRANJERA Y PROTECCION POR RIESGO CAMBIARIO

Los registros económicos y cuantificables que afectan al activo, pasivo y patrimonio del Ente se realizarán en Moneda Nacional.

FIDEICOMISOS, MANDATOS Y ANALOGOS

No Aplica

REPORTE DE LA RECAUDACIÓN

Análisis del comportamiento de la recaudación correspondiente al ente público o cualquier tipo de ingreso, separando recurso No Etiquetado y recurso Etiquetado.

INGRESOS	2023	2022
NO ETIQUETADO	\$ 127,443,540.88	\$ 106,393,108.00
RECURSOS FISCALES	\$ 27,094,273.64	\$ 23,227,366.73
RECURSOS FEDERALES	\$100,349,267.24	\$83,165,741.27
ETIQUETADO	\$ 70,440,662.50	\$ 53,526,877.54
RECURSOS FEDERALES	\$ 70,440,662.50	\$ 53,526,877.54
TOTAL:	\$ 197,884,203.38	\$ 159,919,985.54

INFORMACION SOBRE LA DEUDA Y EL REPORTE ANALITICO DE LA DEUDA

Utilizar al menos los siguientes indicadores: deuda respecto al PIB y deuda respecto a la recaudación tomando como mínimo, un periodo igual o menor a 5 años.

Información de manera agrupada por tipo de valor gubernamental o instrumento financiero en la que se consideren intereses, comisiones, tasa, perfil de vencimiento y otros gastos de la deuda.

CALIFICACIONES OTORGADAS

Informar, tanto del ente público como cualquier transacción realizada, que haya sido sujeta a una calificación crediticia.

PROCESO DE MEJORA

Se informará de las principales políticas de control interno, de las medidas de desempeño financiero, así como sus metas y alcance.

INFORMACION POR SEGMENTOS

Cuando se considere necesario se podrá revelar la información financiera de manera segmentada debido a la diversidad de las actividades y operaciones que realizan los entes públicos, ya que la misma proporciona información acerca de las diferentes actividades operativas en las cuales participa, de los productos o servicios que maneja, de las diferentes áreas geográficas, de los grupos homogéneos con el objeto de entender el desempeño del ente, evaluar menor los riesgos y beneficios del mismo, y entenderlo como un todo y sus partes integrantes. Consecuentemente, esta información contribuye al análisis más preciso de la Situación Financiera, grados y fuentes de riesgo y crecimiento potencial de negocio.

EVENTOS POSTERIORES AL CIERRE

El ente público informará el efecto en sus estados financieros de aquellos hechos ocurridos en el periodo posterior al que informa, que proporcionan mayor evidencia sobre eventos que le afectan económicamente y que no se conocían a la fecha de cierre.

PARTES RELACIONADAS

Se debe establecer por escrito que no existen partes relacionadas que pudieran ejercer influencia significativa sobre la toma de decisiones financieras y operativas.

RESPONSABILIDAD SOBRE LA PRESENTACION RAZONABLE DE LA INFORMACIÓN CONTABLE.

La información contable del Municipio de Armería se encuentra firmada en cada página de la misma e incluye al final la siguiente leyenda: "Bajo protesta de decir verdad declaramos que los Estados Financieros y sus notas, son razonablemente correctos y son responsabilidad del emisor". Lo anterior, no será aplicable para la información contable consolidada.



C.P. Dania Ivett Méndez Cárdenas
Tesorera Municipal

TESORERIA



Mtra. Diana Xelly Yael Zepeda Figueroa
Presidenta Municipal

PRESIDENCIA



Licda. Psic. Paola Viridiana Virgen Rincón
Oficial Mayor

OFICIALIA MAYOR

"BAJO PROTESTA DE DECIR VERDAD DECLARAMOS QUE LOS ESTADOS FINANCIEROS Y SUS NOTAS, SON RAZONABLEMENTE CORRECTOS Y SON RESPONSABILIDAD DEL EMISOR"

Las cuentas de orden se utilizan para registrar movimientos de valores que no afecten o modifiquen el balance del ente contable, sin embargo, su incorporación en libros es necesaria con fines de recordatorio contable, de control y en general sobre los aspectos administrativos, o bien, para consignar sus derechos o responsabilidades contingentes que puedan, o no, presentarse en el futuro.

Estas notas son elaboradas con fines de recordatorio, no representan hechos económico-financieros que afecten o modifiquen el balance del Municipio.

AVALES Y GARANTIAS

No aplica.

CUENTAS DE INGRESOS (PRESUPUESTARIAS)

Cuenta Contable	Cuentas de Orden Presupuestarias	Saldo	
		Debe	Haber
8.1	LEY DE INGRESOS		
8.1.1	Ley de ingresos estimada	188,672,776.90	
8.1.2	Ley de ingresos por ejecutar	8,163,448.08	
8.1.3	Modificaciones a la ley de ingresos estimada	1,047,978.40	
8.1.4	Ley de ingresos devengada	0.00	0.00
8.1.5	Ley de ingresos recaudada	0.00	197,884,203.38

CUENTAS DE EGRESOS (PRESUPUESTARIAS)

Cuenta Contable	Cuentas de Orden Presupuestarias	Saldo	
		Debe	Haber
8.2	PRESUPUESTO DE EGRESOS		
8.2.1	Presupuesto de egresos aprobado	0.00	188,672,776.90
8.2.2	Presupuesto de egresos por ejercer	638,912.35	0.00
8.2.3	Modificaciones al presupuesto de egresos aprobado		1,047,978.40
8.2.4	Presupuesto de egresos comprometido	15,179,819.81	0.00
8.2.5	Presupuesto de egresos devengado	61,773.21	0.00
8.2.6	Presupuesto de egresos ejercido	66,276.33	0.00
8.2.7	Presupuesto de egresos pagado	173,773,973.60	0.00

C.P. Dania Ivet Méndez Cárdenas
Tesorera Municipal

Mtra. Diana Xaily Zael Zepeda Figueroa
Presidenta Municipal

Licda. Psic. Paola Viridiana Virgen Rincón
Oficial Mayor

PRESIDENCIA



MUNICIPIO DE ARMERIA, COL.
Sistema Integral de Contabilidad Gubernamental
CONCILIACION ENTRE LOS INGRESOS PRESUPUESTARIOS Y CONTABLES
CORRESPONDIENTE DEL 1 DE ENERO AL 31 DE DICIEMBRE DE 2023
(Cifras en Pesos)

Clave	Descripción	Importe
1	TOTAL DE INGRESOS PRESUPUESTARIOS	197,884,203.38
2	MAS INGRESOS CONTABLES NO PRESUPUESTARIOS	0.00
2.1	Ingresos Financieros	0.00
2.2	Incremento por variación de inventarios	0.00
2.3	Disminución del exceso de estimaciones por pérdida o deterioro u obsolescencia	0.00
2.4	Disminución del exceso de provisiones	0.00
2.5	Otros ingresos y beneficios varios	0.00
2.6	Otros ingresos contables no presupuestarios	0.00
3	MENOS INGRESOS PRESUPUESTARIOS NO CONTABLES	0.00
3.1	Aprovechamientos patrimoniales	0.00
3.2	Ingresos derivados de financiamientos	0.00
3.3	Otros Ingresos presupuestarios no contables	0.00
4	TOTAL DE INGRESOS CONTABLES	197,884,203.38

Notas:

- 1.- SE DEBERAN INCLUIR LOS INGRESOS CONTABLES NO PRESUPUESTARIOS QUE NO SE REGULARIZARON PRESUPUESTARIAMENTE DURANTE EL EJERCICIO
- 2.- LOS INGRESOS FINANCIEROS Y OTROS INGRESOS SE REGULARIZARAN PRESUPUESTARIAMENTE DE ACUERDO A LA LEGISLACION APLICABLE

"BAJO PROTESTA DE DECIR VERDAD DECLARAMOS QUE LOS ESTADOS FINANCIEROS Y SUS NOTAS, SON RAZONABLEMENTE CORRECTOS Y SON REPOSABILIDAD DEL EMISOR"

Fecha: 01/02/2024 02:44:31 p. m.



MUNICIPIO DE ARMERIA, COL.
Sistema Integral de Contabilidad Gubernamental
CONCILIACION ENTRE LOS EGRESOS PRESUPUESTARIOS Y LOS GASTOS CONTABLES
CORRESPONDIENTE DEL 1 DE ENERO AL 31 DE DICIEMBRE DE 2023
(Cifras en Pesos)

Clave	Descripción	Importe
1	TOTAL DE EGRESOS PRESUPUESTARIOS	173,902,023.14
2	MENOS EGRESOS PRESUPUESTARIOS NO CONTABLES	31,530,133.54
2.1	Materias Primas y Materiales de Producción y Comercialización	22,423.00
2.2	Materias y Suministros	0.00
2.3	Mobiliario y equipo de administración	310,328.96
2.4	Mobiliario y equipo educacional y recreativo	0.00
2.5	Equipo e instrumental médico y de laboratorio	0.00
2.6	Vehículos y equipo de transporte	353,398.99
2.7	Equipo de defensa y seguridad	0.00
2.8	Maquinaria, otros equipos y herramientas	144,031.72
2.9	Activos biológicos	0.00
2.10	Bienes inmuebles	0.00
2.11	Activos intangibles	0.00
2.12	Obra Pública en Bienes de Dominio Público	29,202,346.59
2.13	Obra pública en bienes propios	423,336.84
2.14	Acciones y participaciones de capital	0.00
2.15	Compra de títulos y valores	0.00
2.16	Concesión de Préstamo	0.00
2.17	Inversiones en fideicomisos, mandatos y otros análogos	0.00
2.18	Provisiones para contingencias y otras erogaciones especiales	0.00
2.19	Amortización de la deuda pública	1,074,267.44
2.20	Adeudos de ejercicios fiscales anteriores (ADEFAS)	0.00
2.21	Otros Egresos Presupuestales No Contables	0.00
3	MAS GASTOS CONTABLES NO PRESUPUESTARIOS	0.00
3.1	Estimaciones, depreciaciones, deterioros, obsolescencia y amortizaciones	0.00
3.2	Provisiones	0.00
3.3	Disminución de inventarios	0.00
3.4	Aumento por insuficiencia de estimaciones por pérdida o deterioro u obsolescencia	0.00
3.5	Aumento por insuficiencia de provisiones	0.00
3.6	Otros Gastos	0.00
3.7	Otros Gastos Contables No Presupuestales	0.00
4	TOTAL DE GASTO CONTABLE	142,371,889.60

NOTA: SE DEBERAN INCLUIR LOS GASTOS CONTABLES NO PRESUPUESTARIOS QUE NO SE RÉGULARIZARON PRESUPUESTARIAMENTE DURANTE EL EJERCICIO.

"BAJO PROTESTA DE DECIR VERDAD DECLARAMOS QUE LOS ESTADOS FINANCIEROS Y SUS NOTAS, SON RAZONABLEMENTE CORRECTOS Y SON REPOSABILIDAD DEL EMISOR"

Fecha: 01/02/2024 02:44:31 p. m.

Pág.: 16



MUNICIPIO DE ARMERIA, COL.
Sistema Integral de Contabilidad Gubernamental
ESTADO ANALITICO DEL ACTIVO
DEL 1 DE ENERO AL 31 DE DICIEMBRE DE 2023
(Cifras en Pesos)

Concepto	Saldo Inicial	Cargos del Periodo	Abonos del Periodo	Saldo Final	Variación del Periodo
ACTIVO	302,976,190.86	519,003,964.43	512,832,303.53	309,147,851.76	6,171,660.90
ACTIVO CIRCULANTE	100,571,771.42	474,553,713.00	467,167,569.56	107,957,914.86	7,386,143.44
EFFECTIVO Y EQUIVALENTES	21,082,868.24	442,131,386.67	443,213,055.49	20,001,199.42	-1,081,668.82
DERECHOS A RECIBIR EFFECTIVO O EQUIVALENTES	79,488,903.18	19,330,897.87	10,863,085.61	87,956,715.44	8,467,812.26
DERECHOS A RECIBIR BIENES O SERVICIOS	0.00	13,091,428.46	13,091,428.46	0.00	0.00
INVENTARIOS	0.00	0.00	0.00	0.00	0.00
ALMACÉN	0.00	0.00	0.00	0.00	0.00
ESTIMACIÓN POR PÉRDIDAS O DETERIORO DE ACTIVOS CIRCULANTES	0.00	0.00	0.00	0.00	0.00
OTROS ACTIVOS CIRCULANTES	0.00	0.00	0.00	0.00	0.00
ACTIVO NO CIRCULANTE	202,404,419.44	44,450,251.43	45,664,733.97	201,189,936.90	-1,214,482.54
INVERSIONES FINANCIERAS A LARGO PLAZO	0.00	0.00	0.00	0.00	0.00
DERECHOS A RECIBIR EFFECTIVO O EQUIVALENTES A LARGO PLAZO	0.00	0.00	0.00	0.00	0.00
BIENES INMUEBLES, INFRAESTRUCTURA Y CONSTRUCCIONES EN PROCESO	171,834,912.05	43,279,824.37	45,302,066.58	169,812,669.84	-2,022,242.21
BIENES MUEBLES	2,796,397.10	1,170,427.06	362,667.39	3,604,156.77	807,759.67
ACTIVOS INTANGIBLES	0.00	0.00	0.00	0.00	0.00
DEPRECIACIONES, DETERIORO Y AMORTIZACIONES ACUMULADAS DE BIENES	0.00	0.00	0.00	0.00	0.00
ACTIVOS DIFERIDOS	10,463,380.58	0.00	0.00	10,463,380.58	0.00
ESTIMACIÓN POR PÉRDIDAS O DETERIORO DE ACTIVOS NO CIRCULANTES	0.00	0.00	0.00	0.00	0.00
OTROS ACTIVOS NO CIRCULANTES	17,309,729.71	0.00	0.00	17,309,729.71	0.00

"BAJO PROTESTA DE DECIR VERDAD DECLARAMOS QUE LOS ESTADOS FINANCIEROS Y SUS NOTAS, SON RAZONABLEMENTE CORRECTOS Y SON RESPONSABILIDAD DEL EMISOR"



TESORERO MUNICIPAL



LICDA. DIANA XALUYAEL ZEPEDA FIGUEROA

PRESIDENTE MUNICIPAL



OFICIAL MAYOR

T. C.P. DANIA IVET MENDEZ CARDENAS

PRESIDENCIA

LICDA. EN PSIC. PAOLA VIRIDIANA VIRGEN RINCON

OFICIALIA MAYOR



Fecha: 01/02/2024 02:44:33 p. m.



MUNICIPIO DE ARMERIA, COL.
Sistema Integral de Contabilidad Gubernamental
ESTADO ANALITICO DE LA DEUDA Y OTROS PASIVOS
DEL 1 DE ENERO AL 31 DE DICIEMBRE DE 2023
(Cifras en Pesos)

Denominación de las Deudas	Moneda de Contratación	Institución o País Acreedor	Saldo Inicial del Período	Saldo Final del Período
Subtotal de Deuda Pública a Largo Plazo			7,085,107.69	6,010,840.25
Total de Otros Pasivos			81,279,365.36	61,909,979.93
Total de Deuda Pública y Otros Pasivos			88,364,473.05	67,920,820.18

"BAJO PROTESTA DE DECIR VERDAD DECLARAMOS QUE LOS ESTADOS FINANCIEROS Y SUS NOTAS, SON RAZONABLEMENTE CORRECTOS Y SON RESPONSABILIDAD DEL EMISOR"

PRESIDENTE MUNICIPAL
LICDA. DIANA XALIVIEL ZEPEDA FIGUEROA

TESORERO MUNICIPAL
C.P. DANIA IVET MENDEZ CARDENAS

OFICIAL MAYOR
LICDA. EN PSIC. PAOLA VIRIDIANA VIRGEN RINCON

Información Presupuestaria



- **Información Presupuestaria**
Estado Analítico de Ingresos





MUNICIPIO DE ARMERIA, COL.
Sistema Integral de Contabilidad Gubernamental
ESTADO ANALITICO DE INGRESOS
DEL 1 DE ENERO AL 31 DE DICIEMBRE DE 2023

Análisis por: Clasificación por Rubro de Ingresos

Rubro	Clave Presupuestaria	Descripción Concepto	Ingreso					Diferencia Ene-Dic (6=5-1)
			Estimado Ene-Dic (1)	Ampliaciones / (Reducciones) Ene-Dic (2)	Modificado Ene-Dic (3=1+2)	Devengado Ene-Dic (4)	Recaudado Ene-Dic (5)	
1		IMPUESTOS	11,602,487.90	0.00	11,602,487.90	13,044,863.53	13,044,863.53	1,442,375.63
2		CUOTAS Y APORTACIONES DE SEGURIDAD SOCIAL	0.00	0.00	0.00	0.00	0.00	0.00
3		CONTRIBUCIONES DE MEJORAS	0.00	0.00	0.00	0.00	0.00	0.00
4		DERECHOS	11,589,427.00	0.00	11,589,427.00	12,657,338.15	12,657,338.15	1,067,911.15
5		PRODUCTOS	380,162.00	1,178,417.40	1,558,579.40	1,729,614.28	1,729,614.28	1,349,452.28
6		APROVECHAMIENTOS	1,026,581.00	0.00	1,026,581.00	915,557.18	915,557.18	-111,023.82
7		INGRESOS POR VENTA DE BIENES, PRESTACIÓN DE SERVICIOS Y OTROS INGRESOS	0.00	0.00	0.00	0.00	0.00	0.00
8		PARTICIPACIONES, APORTACIONES, CONVENIOS, INCENTIVOS DERIVADOS DE LA COLABORACIÓN FISCAL Y FONDOS DISTINTOS DE APORTACIONES	164,074,119.00	-130,439.00	163,943,680.00	169,536,830.24	169,536,830.24	5,462,711.24
9		TRANSFERENCIAS, ASIGNACIONES, SUBSIDIOS Y SUBVENCIONES, Y PENSIONES Y JUBILACIONES	0.00	0.00	0.00	0.00	0.00	0.00
10		INGRESOS DERIVADOS DE FINANCIAMIENTOS	0.00	0.00	0.00	0.00	0.00	0.00

TOTAL:

188,672,776.90	1,047,978.40	189,720,755.30	197,884,203.38	197,884,203.38	9,211,426.48
----------------	--------------	----------------	----------------	----------------	--------------

Ingresos excedentes:

189,720,755.30

9,211,426.48



MUNICIPIO DE ARMERIA, COL.
Sistema Integral de Contabilidad Gubernamental
ESTADO ANALITICO DE INGRESOS
DEL 1 DE ENERO AL 31 DE DICIEMBRE DE 2023

Análisis por: Fuente de Financiamiento		Ingreso					Diferencia Ene-Dic (6=5-1)
Clave Presupuestaria	Descripción Concepto	Estimado Ene-Dic (1)	Ampliaciones / (Reducciones) Ene-Dic (2)	Modificado Ene-Dic (3=1+2)	Devengado Ene-Dic (4)	Recaudado Ene-Dic (5)	
Rubro							
INGRESOS DEL PODER EJECUTIVO FEDERAL O ESTATAL Y DE LOS MUNICIPIOS							
1	IMPUESTOS	188,672,776.90	1,047,978.40	189,720,755.30	197,884,203.38	197,884,203.38	9,211,426.48
2	CUOTAS Y APORTACIONES DE SEGURIDAD SOCIAL	11,602,487.90	0.00	11,602,487.90	13,044,863.53	13,044,863.53	1,442,375.63
3	CONTRIBUCIONES DE MEJORAS	0.00	0.00	0.00	0.00	0.00	0.00
4	DERECHOS	0.00	0.00	0.00	0.00	0.00	0.00
5	PRODUCTOS 1	11,589,427.00	0.00	11,589,427.00	12,657,338.15	12,657,338.15	1,067,911.15
6	APROVECHAMIENTOS 2	380,162.00	1,178,417.40	1,558,579.40	1,729,614.28	1,729,614.28	1,349,452.28
8	PARTICIPACIONES, APORTACIONES, CONVENIOS, INCENTIVOS DERIVADOS DE LA COLABORACIÓN FISCAL Y FONDOS DISTINTOS DE APORTACIONES	1,026,581.00	0.00	1,026,581.00	915,557.18	915,557.18	-111,023.82
		164,074,119.00	-130,439.00	163,943,680.00	169,536,830.24	169,536,830.24	5,462,711.24
9	TRANSFERENCIAS, ASIGNACIONES, SUBSIDIOS Y SUBVENCIONES, Y PENSIONES Y JUBILACIONES	0.00	0.00	0.00	0.00	0.00	0.00
INGRESOS DE LOS ENTES PÚBLICOS DE LOS PODERES LEGISLATIVO Y JUDICIAL, DE LOS ÓRGANOS AUTÓNOMOS Y DEL SECTOR PARAESTATAL O PARAMUNICIPAL, ASÍ COMO DE LAS EMPRESAS PRODUCTIVAS DEL ESTADO							
7	INGRESOS POR VENTA DE BIENES, PRESTACIÓN DE SERVICIOS Y OTROS INGRESOS 3	0.00	0.00	0.00	0.00	0.00	0.00
INGRESOS DERIVADOS DE FINANCIAMIENTO							
10	INGRESOS DERIVADOS DE FINANCIAMIENTOS	0.00	0.00	0.00	0.00	0.00	0.00
		0.00	0.00	0.00	0.00	0.00	0.00
TOTAL:		188,672,776.90	1,047,978.40	189,720,755.30	197,884,203.38	197,884,203.38	9,211,426.48
Ingresos excedentes:		189,720,755.30					
		9,211,426.48					

"BAJO PROTESTA DE DECIR VERDAD DECLARAMOS QUE LOS ESTADOS FINANCIEROS Y SUS NOTAS, SON RAZONABLEMENTE CORRECTOS Y SON RESPONSABILIDAD DEL EMISOR"



MUNICIPIO DE ARMERIA, COL.

Sistema Integral de Contabilidad Gubernamental

ESTADO ANALITICO DE INGRESOS

DEL 1 DE ENERO AL 31 DE DICIEMBRE DE 2023

Análisis por: Fuente de Financiamiento		Ingreso					
Clave Presupuestaria	Descripción	Estimado Ene-Dic (1)	Ampliaciones / (Reducciones) Ene-Dic (2)	Modificado Ene-Dic (3=1+2)	Devengado Ene-Dic (4)	Recaudado Ene-Dic (5)	Diferencia Ene-Dic (6=5-1)
Rubro	Concepto						

Nota: Estas firmas corresponden al ESTADO ANALITICO DE INGRESOS

- 1.- Incluye intereses que generan las cuentas bancarias de los entes públicos en productos
- 2.- Incluye donativos en efectivo del Poder Ejecutivo, entre otros aprovechamientos.
- 3.- Se refiere a los ingresos propios obtenidos por los Poderes Legislativo y Judicial, los órganos Autónomos y las entidades de la administración pública paraestatal y paramunicipal por sus actividades diversas no inherentes a su operación que generan recursos y que no sean ingresos por venta de bienes o prestación de servicios, tales como donativos en efectivo, entre otros.

- **Información Presupuestaria**
Estado Analítico del Presupuesto de Egresos





MUNICIPIO DE ARMERIA, COL.
Sistema Integral de Contabilidad Gubernamental
ESTADO ANALITICO DEL EJERCICIO DEL PRESUPUESTO DE EGRESOS
Clasificador por Objeto del Gasto (Capítulo y Concepto)

DEL 1 DE ENERO AL 31 DE DICIEMBRE DE 2023

Análisis por: Clasificador por Objeto del Gasto		Egresos				
Clave Presupuestaria	Descripción	Aprobado Ene-Dic	Ampliaciones / (Reducciones) Ene-Dic	Modificado Ene-Dic	Devengado Ene-Dic	Pagado Ene-Dic
Cap-Con	Concepto	(1)	(2)	(3=1+2)	(4)	(5)
Subejercicio Ene-Dic (6=3-4)						
1 0	SERVICIOS PERSONALES	92,258,154.82	-1,277,717.04	90,980,437.78	90,753,469.54	90,751,819.54
1 1	REMUNERACIONES AL PERSONAL DE CARACTER PERMANENTE	42,692,624.02	-1,786,895.08	40,905,728.94	40,905,728.94	40,905,728.94
1 2	REMUNERACIONES AL PERSONAL DE CARÁCTER TRANSITORIO	3,232,500.00	830,057.98	4,062,557.98	4,062,557.98	4,062,557.98
1 3	REMUNERACIONES ADICIONALES Y ESPECIALES	16,162,677.76	-167,548.78	15,995,128.98	15,987,810.43	15,987,810.43
1 4	SEGURIDAD SOCIAL	6,243,307.64	3,158,850.10	9,402,157.74	9,382,241.37	9,382,241.37
1 5	OTRAS PRESTACIONES SOCIALES Y ECONOMICAS	17,941,591.51	-382,571.53	17,559,019.98	17,374,213.92	17,372,563.92
1 6	PREVISIONES	2,929,609.73	-2,929,609.73	0.00	0.00	0.00
1 7	PAGO DE ESTIMULOS A SERVIDORES PUBLICOS	3,055,844.16	0.00	3,055,844.16	3,040,916.90	3,040,916.90
2 0	MATERIALES Y SUMINISTROS	8,161,259.80	779,506.64	8,940,766.44	8,929,361.93	8,887,318.39
2 1	MATERIALES DE ADMINISTRACION, EMISION DE DOCUMENTOS Y ARTICULOS OFICIALES	707,598.15	9,212.55	716,810.70	716,045.95	683,644.32
2 2	ALIMENTOS Y UTENSILIOS	339,640.00	202,344.47	541,984.47	540,984.47	535,183.77
2 3	MATERIAS PRIMAS Y MATERIALES DE PRODUCCION Y COMERCIALIZACION	0.00	22,423.00	22,423.00	22,423.00	22,423.00
2 4	MATERIALES Y ARTICULOS DE CONSTRUCCION Y DE REPARACION	447,201.70	436,969.87	884,171.57	884,171.57	881,548.36
2 5	PRODUCTOS QUIMICOS, FARMACEUTICOS Y DE LABORATORIO	18,274.52	-3,938.72	14,335.80	14,335.80	14,335.80
2 6	COMBUSTIBLES, LUBRICANTES Y ADITIVOS	5,110,060.89	824,840.73	5,934,901.62	5,933,201.62	5,933,201.62
2 7	VESTUARIO, BLANCOS, PRENDAS DE PROTECCION Y ARTICULOS DEPORTIVOS	1,184,484.54	-666,382.87	518,101.67	510,319.66	510,319.66
2 8	MATERIALES Y SUMINISTROS PARA SEGURIDAD	0.00	0.00	0.00	0.00	0.00
2 9	HERRAMIENTAS, REFACCIONES Y ACCESORIOS MENORES	354,000.00	-45,962.39	308,037.61	307,879.86	306,661.86
3 0	SERVICIOS GENERALES	12,239,307.08	2,911,804.13	15,151,111.21	15,003,527.22	14,919,171.22
3 1	SERVICIOS BÁSICOS	4,508,085.47	550,286.49	5,058,371.96	5,058,309.95	5,058,309.95
3 2	SERVICIOS DE ARRENDAMIENTO	2,632,000.00	-365,623.52	2,266,376.48	2,266,376.48	2,266,376.48
3 3	SERVICIOS PROFESIONALES, CIENTIFICOS, TECNICOS Y OTROS SERVICIOS	1,885,929.00	-774,070.52	1,111,858.48	967,079.51	967,079.51
3 4	SERVICIOS FINANCIEROS, BANCARIOS Y COMERCIALES	253,460.61	242,961.61	496,422.22	493,679.21	493,679.21
3 5	SERVICIOS DE INSTALACION, REPARACION, MANTENIMIENTO Y CONSERVACION	654,832.00	60,492.82	715,324.82	715,324.82	715,324.82
3 6	SERVICIOS DE COMUNICACION SOCIAL Y PUBLICIDAD	15,000.00	17,941.16	32,941.16	32,941.16	32,941.16
3 7	SERVICIOS DE TRASLADO Y VIATICOS	20,000.00	-6,394.81	13,605.19	13,605.19	13,605.19
3 8	SERVICIOS OFICIALES	520,000.00	1,090,107.07	1,610,107.07	1,610,107.07	1,553,251.07
3 9	OTROS SERVICIOS GENERALES	1,750,000.00	2,096,103.83	3,846,103.83	3,846,103.83	3,818,603.83
4 0	TRANSFERENCIAS, ASIGNACIONES, SUBSIDIOS Y OTRAS AYUDAS	25,037,093.68	2,110,454.90	27,147,548.58	26,868,688.08	26,868,688.08
						278,860.50



MUNICIPIO DE ARMERIA, COL.
Sistema Integral de Contabilidad Gubernamental
ESTADO ANALITICO DEL EJERCICIO DEL PRESUPUESTO DE EGRESOS
Clasificador por Objeto del Gasto (Capítulo y Concepto)
DEL 1 DE ENERO AL 31 DE DICIEMBRE DE 2023

Análisis por: Clasificador por Objeto del Gasto		Egresos					
Clave Presupuestaria	Descripción	Aprobado Ene-Dic (1)	Ampliaciones / (Reducciones) Ene-Dic (2)	Modificado Ene-Dic (3=1+2)	Devengado Ene-Dic (4)	Pagado Ene-Dic (5)	Subejercicio Ene-Dic (6=3-4)
Cap-Con	Concepto						
4 1	TRANSFERENCIAS INTERNAS Y ASIGNACIONES AL SECTOR PÚBLICO	0.00	0.00	0.00	0.00	0.00	0.00
4 2	TRANSFERENCIAS AL RESTO DEL SECTOR PÚBLICO	5,853,044.22	3,116,224.52	8,969,268.74	8,969,268.74	8,969,268.74	0.00
4 3	SUBSIDIOS Y SUBVENCIONES	790,000.00	-125,239.50	664,760.50	385,900.00	385,900.00	278,860.50
4 4	AYUDAS SOCIALES	1,950,000.00	-1,275,980.43	674,019.57	674,019.57	674,019.57	0.00
4 5	PENSIONES Y JUBILACIONES	16,444,049.46	395,450.31	16,839,499.77	16,839,499.77	16,839,499.77	0.00
4 6	TRANSFERENCIAS A FIDEICOMISOS, MANDATOS Y CONTRATOS ANALOGOS.	0.00	0.00	0.00	0.00	0.00	0.00
4 7	TRANSFERENCIAS A LA SEGURIDAD SOCIAL	0.00	0.00	0.00	0.00	0.00	0.00
4 8	DONATIVOS	0.00	0.00	0.00	0.00	0.00	0.00
4 9	TRANSFERENCIAS AL EXTERIOR	0.00	0.00	0.00	0.00	0.00	0.00
5 0	BIENES MUEBLES, INMUEBLES E INTANGIBLES	1,741,630.46	-880,102.68	861,527.78	807,759.67	807,759.67	53,768.11
5 1	MOBILIARIO Y EQUIPO DE ADMINISTRACION	433,000.00	-78,902.93	354,097.07	310,328.96	310,328.96	43,768.11
5 2	MOBILIARIO Y EQUIPO EDUCACIONAL Y RECREATIVO	0.00	0.00	0.00	0.00	0.00	0.00
5 3	EQUIPO E INSTRUMENTAL MEDICO Y DE LABORATORIO	0.00	0.00	0.00	0.00	0.00	0.00
5 4	VEHICULOS Y EQUIPO DE TRANSPORTE	1,198,630.46	-845,231.47	353,398.99	353,398.99	353,398.99	0.00
5 5	EQUIPO DE DEFENSA Y SEGURIDAD	0.00	0.00	0.00	0.00	0.00	0.00
5 6	MAQUINARIA, OTROS EQUIPOS Y HERRAMIENTAS	110,000.00	44,031.72	154,031.72	144,031.72	144,031.72	10,000.00
5 7	ACTIVOS BIOLOGICOS	0.00	0.00	0.00	0.00	0.00	0.00
5 8	BIENES INMUEBLES	0.00	0.00	0.00	0.00	0.00	0.00
5 9	ACTIVOS INTANGIBLES	0.00	0.00	0.00	0.00	0.00	0.00
6 0	INVERSTON PUBLICA	43,917,140.00	745,599.94	44,662,739.94	29,625,683.43	29,625,683.43	15,037,056.51
6 1	OBRA PUBLICA EN BIENES DE DOMINIO PUBLICO	43,917,140.00	-724,669.28	43,192,470.72	29,202,346.59	29,202,346.59	13,990,124.13
6 2	OBRA PUBLICA EN BIENES PROPIOS	0.00	1,470,269.22	1,470,269.22	423,336.84	423,336.84	1,046,932.38
6 3	PROYECTOS PRODUCTIVOS Y ACCIONES DE FOMENTO	0.00	0.00	0.00	0.00	0.00	0.00
7 0	INVERSTONES FINANCIERAS Y OTRAS PROVISIONES	0.00	0.00	0.00	0.00	0.00	0.00
7 1	INVERSIONES PARA EL FOMENTO DE ACTIVIDADES PRODUCTIVAS	0.00	0.00	0.00	0.00	0.00	0.00
7 2	ACCIONES Y PARTICIPACIONES DE CAPITAL	0.00	0.00	0.00	0.00	0.00	0.00
7 3	COMPRA DE TITULOS Y VALORES	0.00	0.00	0.00	0.00	0.00	0.00
7 4	CONCESION DE PRESTAMOS	0.00	0.00	0.00	0.00	0.00	0.00
7 5	INVERSIONES EN FIDEICOMISOS, MANDATOS Y OTROS ANALOGOS	0.00	0.00	0.00	0.00	0.00	0.00
7 6	OTRAS INVERSTONES FINANCIERAS	0.00	0.00	0.00	0.00	0.00	0.00
7 9	PROVISIONES PARA CONTINGENCIAS Y OTRAS EROGACIONES ESPECIALES	0.00	0.00	0.00	0.00	0.00	0.00

"BAJO PROTESTA DE DECIR VERDAD DECLARAMOS QUE LOS ESTADOS FINANCIEROS Y SUS NOTAS, SON RAZONABLEMENTE CORRECTOS Y SON RESPONSABILIDAD DEL EMISOR"



MUNICIPIO DE ARMERIA, COL.

Sistema Integral de Contabilidad Gubernamental

ESTADO ANALITICO DEL EJERCICIO DEL PRESUPUESTO DE EGRESOS

Clasificador por Objeto del Gasto (Capítulo y Concepto)

DEL 1 DE ENERO AL 31 DE DICIEMBRE DE 2023

Análisis por: Clasificador por Objeto del Gasto		Egresos					
Clave Presupuestaria	Descripción	Aprobado Ene-Dic (1)	Ampliaciones / (Reducciones) Ene-Dic (2)	Modificado Ene-Dic (3=1+2)	Devengado Ene-Dic (4)	Pagado Ene-Dic (5)	Subejercicio Ene-Dic (6=3-4)
Cap-Con	Concepto						
8 0	PARTICIPACIONES Y APORTACIONES	0.00	0.00	0.00	0.00	0.00	0.00
8 1	PARTICIPACIONES	0.00	0.00	0.00	0.00	0.00	0.00
8 3	APORTACIONES	0.00	0.00	0.00	0.00	0.00	0.00
8 5	CONVENIOS	0.00	0.00	0.00	0.00	0.00	0.00
9 0	DEUDA PUBLICA	5,318,191.06	-3,341,567.49	1,976,623.57	1,913,533.27	1,913,533.27	63,090.30
9 1	AMORTIZACION DE LA DEUDA PUBLICA	4,074,257.44	-2,999,990.00	1,074,267.44	1,074,267.44	1,074,267.44	0.00
9 2	INTERESES DE LA DEUDA PUBLICA	933,933.62	-94,667.79	839,265.83	839,265.83	839,265.83	0.00
9 3	COMISIONES DE LA DEUDA PUBLICA	0.00	0.00	0.00	0.00	0.00	0.00
9 4	GASTOS DE LA DEUDA PUBLICA	0.00	0.00	0.00	0.00	0.00	0.00
9 5	COSTO POR CEBERTURAS	0.00	0.00	0.00	0.00	0.00	0.00
9 6	APOYOS FINANCIEROS	0.00	0.00	0.00	0.00	0.00	0.00
9 9	ADEUDOS DE EJERCICIOS FISCALES ANTERIORES (ADEFAS)	310,000.00	-246,909.70	63,090.30	0.00	0.00	63,090.30
TOTAL DEL GASTO:		188,672,776.90	1,047,978.40	189,720,755.30	173,902,023.14	173,773,973.60	15,818,732.16



MUNICIPIO DE ARMERIA, COL.
Sistema Integral de Contabilidad Gubernamental
ESTADO ANALITICO DEL EJERCICIO DEL PRESUPUESTO DE EGRESOS

Clasificación Económica (Tipo de Gasto)
DEL 1 DE ENERO AL 31 DE DICIEMBRE DE 2023

Análisis por: Clasificación Económica		Egresos					Subejercicio Ene-Dic
Clave Presupuestaria	Descripción	Aprobado Ene-Dic	Ampliaciones / (Reducciones) Ene-Dic	Modificado Ene-Dic	Devengado Ene-Dic	Pagado Ene-Dic	(6=3-4)
TG	Concepto	(1)	(2)	(3=1+2)	(4)	(5)	(6=3-4)
1	GASTO CORRIENTE	122,993,396.38	2,815,678.18	125,809,074.56	125,235,268.18	125,107,218.64	573,806.38
2	GASTO DE CAPITAL	43,917,140.00	1,178,417.40	45,095,557.40	29,913,721.92	29,913,721.92	15,181,835.48
3	AMORTIZACION DE LA DEUDA Y DISMINUCION DE PASIVOS	5,318,191.06	-3,341,567.49	1,976,623.57	1,913,533.27	1,913,533.27	63,090.30
4	PENSIONES Y JUBILACIONES	16,444,049.46	395,450.31	16,839,499.77	16,839,499.77	16,839,499.77	0.00
5	PARTICIPACIONES	0.00	0.00	0.00	0.00	0.00	0.00

TOTAL DEL GASTO: 188,672,776.90 1,047,978.40 189,720,755.30 173,902,023.14 173,773,973.60 15,818,732.16



MUNICIPIO DE ARMERIA, COL.
Sistema Integral de Contabilidad Gubernamental
ESTADO ANALITICO DEL EJERCICIO DEL PRESUPUESTO DE EGRESOS
Clasificación Administrativa

DEL 1 DE ENERO AL 31 DE DICIEMBRE DE 2023

Análisis por: Clasificación Administrativa		Egresos					Subejercicio Ene-Dic (6=3+4)
Clave Presupuestaria	Descripción	Aprobado Ene-Dic (1)	Ampliaciones / (Reducciones) Ene-Dic (2)	Modificado Ene-Dic (3=1+2)	Devengado Ene-Dic (4)	Pagado Ene-Dic (5)	
UP-UR-UE	Concepto						
01	CABILDO	6,298,301.87	-84,537.93	6,213,763.94	6,213,733.94	6,213,733.94	30.00
01	01 CABILDO	6,298,301.87	-84,537.93	6,213,763.94	6,213,733.94	6,213,733.94	30.00
01	01 01 SINDICO Y REGIDORES	6,298,301.87	-84,537.93	6,213,763.94	6,213,733.94	6,213,733.94	30.00
02	PRESIDENCIA	5,104,443.32	712,707.20	5,817,150.52	5,556,551.81	5,502,472.62	260,598.71
02	01 PRESIDENCIA	5,104,443.32	712,707.20	5,817,150.52	5,556,551.81	5,502,472.62	260,598.71
02	01 01 DESPACHO DE PRESIDENCIA	2,234,118.44	130,069.30	2,364,187.74	2,366,171.19	2,312,092.00	-1,983.45
02	01 02 DIRECCION DE ATENCION CIUDADANA	355,748.90	8,500.60	364,249.50	364,249.50	364,249.50	0.00
02	01 03 DIRECCION DE COMUNICACION SOCIAL	612,660.00	47,460.14	660,120.14	660,120.14	660,120.14	0.00
02	01 04 PROTECCION CIVIL	1,301,139.42	519,100.13	1,820,239.55	1,561,649.11	1,561,649.11	258,590.44
02	01 05 DEPARTAMENTO JURIDICO	374,770.47	59,014.16	433,784.63	433,734.63	433,734.63	50.00
02	01 06 INSTITUTO DE LA MUJER	226,006.09	-51,437.13	174,568.96	170,627.24	170,627.24	3,941.72
03	SECRETARIO DEL AYUNTAMIENTO	11,821,856.34	750,091.99	12,571,948.33	12,523,810.10	12,493,810.10	48,138.23
03	01 SECRETARIO DEL AYUNTAMIENTO	11,821,856.34	750,091.99	12,571,948.33	12,523,810.10	12,493,810.10	48,138.23
03	01 01 DESPACHO DEL SECRETARIO DEL AYUNTAMIENTO	2,123,214.11	316,995.83	2,440,209.94	2,436,240.54	2,436,240.54	3,969.40
03	01 02 SERVICIO MEDICO	193,919.49	-18,850.17	175,069.32	173,364.84	173,364.84	1,704.48
03	01 03 DIRECCION DE REGISTRO CIVIL	1,576,834.07	31,517.90	1,608,351.97	1,604,741.17	1,604,741.17	3,610.80
03	01 04 DIRECCION DE EDUCACION CIVICA, CULTURA Y DEPORTE	5,063,872.35	411,837.14	5,475,709.49	5,440,466.84	5,410,466.84	35,242.65
03	01 05 JUNTAS MUNICIPALES	2,075,171.55	2,153.83	2,077,325.38	2,073,714.48	2,073,714.48	3,610.90
03	01 06 COMISARIAS MUNICIPALES	788,844.77	6,437.46	795,282.23	795,282.23	795,282.23	0.00
04	OFICIALIA MAYOR	16,463,776.06	1,259,875.30	17,723,651.36	17,668,933.66	17,662,370.29	54,717.70
04	01 OFICIALIA MAYOR	16,463,776.06	1,259,875.30	17,723,651.36	17,668,933.66	17,662,370.29	54,717.70
04	01 01 DESPACHO DE OFICIALIA MAYOR	16,207,930.33	1,208,719.71	17,416,650.04	17,361,966.64	17,355,403.27	54,683.40
04	01 03 DIRECCION DE ADQUISICIONES	255,845.73	51,155.59	307,001.32	306,967.02	306,967.02	34.30
05	TESORERIA MUNICIPAL	13,840,687.57	-967,518.59	12,873,168.98	12,695,943.64	12,694,725.64	177,225.34
05	01 TESORERIA MUNICIPAL	13,840,687.57	-967,518.59	12,873,168.98	12,695,943.64	12,694,725.64	177,225.34
05	01 01 DESPACHO DE TESORERIA MUNICIPAL	6,086,541.18	200,078.23	6,286,619.41	6,210,221.01	6,209,003.01	76,398.40
05	01 02 DIRECCION DE INGRESOS	3,269,610.95	-613,996.31	2,655,614.64	2,572,981.50	2,572,981.50	82,633.14
05	01 03 DIRECCION DE EGRESOS	244,873.77	742.34	245,616.11	245,616.11	245,616.11	0.00
05	01 04 CONTABILIDAD	1,670,200.24	-157,202.73	1,512,997.51	1,504,803.79	1,504,803.79	8,193.72
05	01 05 DIRECCION DE CATASTRO	2,569,461.43	-397,140.12	2,172,321.31	2,162,321.23	2,162,321.23	10,000.08
06	DIRECCION DE PLANEACION Y DESARROLLO SOCIAL	2,991,750.69	45,207,716.25	48,199,466.94	33,015,826.01	33,015,826.01	15,183,640.93
06	01 DIRECCION DE PLANEACION Y DESARROLLO SOCIAL	2,991,750.69	45,207,716.25	48,199,466.94	33,015,826.01	33,015,826.01	15,183,640.93
06	01 01 DESPACHO DE PLANEACION Y DESARROLLO SOCIAL	2,991,750.69	45,207,716.25	48,199,466.94	33,015,826.01	33,015,826.01	15,183,640.93
07	DIRECCION DE DESARROLLO RURAL	617,526.38	4,446.11	621,972.49	621,972.49	621,972.49	0.00
07	01 DIRECCION DE DESARROLLO RURAL	617,526.38	4,446.11	621,972.49	621,972.49	621,972.49	0.00

BAJO PRUEBA DE DECIR VERDAD DECLARAMOS QUE LOS ESTADOS FINANCIEROS Y SUS NOTAS, SON RAZONABLEMENTE CORRECTOS Y SON RESPONSABILIDAD DEL EMISOR



MUNICIPIO DE ARMERIA, COL.
Sistema Integral de Contabilidad Gubernamental
ESTADO ANALITICO DEL EJERCICIO DEL PRESUPUESTO DE EGRESOS
Clasificación Administrativa

DEL 1 DE ENERO AL 31 DE DICIEMBRE DE 2023

Análisis por: Clasificación Administrativa		Egresos					Subejercicio	
Clave Presupuestaria	Descripción	Aprobado Ene-Dic (1)	Ampliaciones / (Reducciones) Ene-Dic (2)	Modificado Ene-Dic (3=1+2)	Devengado Ene-Dic (4)	Pagado Ene-Dic (5)	Ene-Dic	(6=3-4)
UP-UR-UE	Concepto							
07 01 01	DESPACHO DE DESARROLLO RURAL	617,526.38	4,446.11	621,972.49	621,972.49	621,972.49		0.00
08	DIRECCION DE DESARROLLO URBANO, ECOLOGIA Y TURISMO	2,101,799.54	-274,470.46	1,827,329.08	1,801,588.68	1,801,588.68	1,801,588.68	25,740.40
08 01	DIRECCION DE DESARROLLO URBANO, ECOLOGIA Y TURISMO	2,101,799.54	-274,470.46	1,827,329.08	1,801,588.68	1,801,588.68	1,801,588.68	25,740.40
08 01 01	DESPACHO DE DESARROLLO URBANO, ECOLOGIA Y TURISMO	2,101,799.54	-274,470.46	1,827,329.08	1,801,588.68	1,801,588.68	1,801,588.68	25,740.40
09	DIRECCION DE SERVICIOS PUBLICOS MUNICIPALES	30,478,136.27	947,948.48	31,426,084.75	31,376,164.07	31,367,475.09	31,367,475.09	49,920.68
09 01	DIRECCION DE SERVICIOS PUBLICOS MUNICIPALES	30,478,136.27	947,948.48	31,426,084.75	31,376,164.07	31,367,475.09	31,367,475.09	49,920.68
09 01 01	DESPACHO DE SERVICIOS PUBLICOS	30,478,136.27	947,948.48	31,426,084.75	31,376,164.07	31,367,475.09	31,367,475.09	49,920.68
10	DIRECCION DE SEGURIDAD PUEBLICA Y VIALIDAD	24,537,886.67	-1,818,308.75	22,719,577.92	22,714,287.09	22,686,787.09	22,686,787.09	5,290.83
10 01	DIRECCION DE SEGURIDAD PUEBLICA Y VIALIDAD	24,537,886.67	-1,818,308.75	22,719,577.92	22,714,287.09	22,686,787.09	22,686,787.09	5,290.83
10 01 01	DESPACHO DE SEGURIDAD PUBLICA	24,537,886.67	-1,818,308.75	22,719,577.92	22,714,287.09	22,686,787.09	22,686,787.09	5,290.83
12	ORGANO DE CONTROL INTERNO	1,244,187.45	86,132.16	1,330,319.61	1,316,890.30	1,316,890.30	1,316,890.30	13,429.31
12 01	CONTRALORIA MUNICIPAL	1,244,187.45	86,132.16	1,330,319.61	1,316,890.30	1,316,890.30	1,316,890.30	13,429.31
12 01 01	DESPACHO DEL CONTRALOR	1,244,187.45	86,132.16	1,330,319.61	1,316,890.30	1,316,890.30	1,316,890.30	13,429.31
13	ORGANISMOS PUBLICOS DESCENTRALIZADOS	5,853,044.22	3,116,224.52	8,969,268.74	8,969,268.74	8,969,268.74	8,969,268.74	0.00
13 01	ORGANISMOS PUBLICOS DESCENTRALIZADOS	5,853,044.22	3,116,224.52	8,969,268.74	8,969,268.74	8,969,268.74	8,969,268.74	0.00
13 01 01	DIF MUNICIPAL	5,800,000.00	815,500.08	6,615,500.08	6,615,500.08	6,615,500.08	6,615,500.08	0.00
13 01 02	COMAPAL	53,044.22	2,300,724.44	2,353,768.66	2,353,768.66	2,353,768.66	2,353,768.66	0.00
14	OBRA PUBLICA E INVERSION	43,917,140.00	-43,917,139.97	0.03	0.00	0.00	0.00	0.03
14 01	OBRA PUBLICA	43,917,140.00	-43,917,139.97	0.03	0.00	0.00	0.00	0.03
14 01 01	OBRA PUBLICA PTO. ORIGINAL.	43,917,140.00	-43,917,139.97	0.03	0.00	0.00	0.00	0.03
15	DEUDA PUBLICA	5,008,191.06	-3,094,657.79	1,913,533.27	1,913,533.27	1,913,533.27	1,913,533.27	0.00
15 01	DEUDA PUBLICA	5,008,191.06	-3,094,657.79	1,913,533.27	1,913,533.27	1,913,533.27	1,913,533.27	0.00
15 01 01	DEUDA PUBLICA	5,008,191.06	-3,094,657.79	1,913,533.27	1,913,533.27	1,913,533.27	1,913,533.27	0.00
16	TRANSFERENCIAS, SUBSIDIOS Y AYUDAS	18,394,049.46	-880,530.12	17,513,519.34	17,513,519.34	17,513,519.34	17,513,519.34	0.00
16 01	TRANSFERENCIAS, SUBSIDIOS Y AYUDAS	18,394,049.46	-880,530.12	17,513,519.34	17,513,519.34	17,513,519.34	17,513,519.34	0.00
16 01 03	AYUDAS	1,950,000.00	-1,275,980.43	674,019.57	674,019.57	674,019.57	674,019.57	0.00
16 01 04	JUBILADOS Y PENSIONADOS	16,444,049.46	395,450.31	16,839,499.77	16,839,499.77	16,839,499.77	16,839,499.77	0.00
TOTAL DEL GASTO:		188,672,776.90	1,047,978.40	189,720,755.30	173,902,023.14	173,773,973.60	173,773,973.60	15,818,732.16



MUNICIPIO DE ARMERIA, COL.
Sistema Integral de Contabilidad Gubernamental
ESTADO ANALITICO DEL EJERCICIO DEL PRESUPUESTO DE EGRESOS
Clasificación Funcional (Finalidad y Función)

DEL 1 DE ENERO AL 31 DE DICIEMBRE DE 2023

Análisis por: Clasificación Funcional		Egresos					Subejercicio Ene-Dic (6=3+4)
Clave Presupuestaria	Descripción	Aprobado Ene-Dic (1)	Ampliaciones / (Reducciones) Ene-Dic (2)	Modificado Ene-Dic (3=1+2)	Devengado Ene-Dic (4)	Pagado Ene-Dic (5)	
Fin-Fun	Concepto						
01 GOBIERNO		110,016,554.23	386,974.55	110,403,528.78	109,807,520.95	109,709,471.41	596,007.83
01 01 LEGISLACION		39,308,556.58	994,491.32	40,303,047.90	40,247,206.80	40,184,438.63	55,841.10
01 02 JUSTICIA		0.00	0.00	0.00	0.00	0.00	0.00
01 03 COORDINACION DE LA POLITICA DE GOBIERNO		44,532,488.89	1,078,995.56	45,611,484.45	45,076,638.55	45,068,857.18	534,845.90
01 04 RELACIONES EXTERIORES		0.00	0.00	0.00	0.00	0.00	0.00
01 05 ASUNTOS FINANCIEROS Y HACENDARIOS		244,873.77	742.34	245,616.11	245,616.11	245,616.11	0.00
01 06 SEGURIDAD NACIONAL		0.00	0.00	0.00	0.00	0.00	0.00
01 07 ASUNTOS DE ORDEN PUBLICO Y DE SEGURIDAD INTERIOR		24,962,226.09	-1,743,215.41	23,219,010.68	23,213,689.85	23,186,189.85	5,320.83
01 08 OTROS SERVICIOS GENERALES		968,408.90	55,960.74	1,024,369.64	1,024,369.64	1,024,369.64	0.00
02 DESARROLLO SOCIAL		73,648,031.61	-1,273,614.25	72,374,417.36	58,339,060.13	58,309,060.13	14,035,357.23
02 01 PROTECCION AMBIENTAL		0.00	3,817,007.93	3,817,007.93	3,335,017.61	3,335,017.61	481,990.32
02 02 VIVIENDA Y SERVICIOS A LA COMUNIDAD		43,970,184.22	-16,506,233.55	27,463,950.67	17,784,325.69	17,784,325.69	9,679,624.98
02 03 SALUD		193,919.49	-18,850.17	175,069.32	173,364.84	173,364.84	1,704.48
02 04 RECREACION, CULTURA Y OTRAS MANIFESTACIONES SOCIALES		5,063,872.35	11,550,928.71	16,614,801.06	12,746,705.33	12,716,705.33	3,868,095.73
02 05 EDUCACION		0.00	0.00	0.00	0.00	0.00	0.00
02 06 PROTECCION SOCIAL		24,420,055.55	-116,467.17	24,303,588.38	24,299,646.66	24,299,646.66	3,941.72
02 07 OTROS ASUNTOS SOCIALES		0.00	0.00	0.00	0.00	0.00	0.00
03 DESARROLLO ECONOMICO		0.00	5,029,275.89	5,029,275.89	3,841,908.79	3,841,908.79	1,187,367.10
03 01 ASUNTOS ECONOMICOS, COMERCIALES Y LABORALES EN GENERAL		0.00	432,817.46	432,817.46	288,038.49	288,038.49	144,778.97
03 02 AGROPECUARIA, SILVICULTURA, PESCA Y CAZA		0.00	0.00	0.00	0.00	0.00	0.00
03 03 COMBUSTIBLES Y ENERGIA		0.00	0.00	0.00	0.00	0.00	0.00
03 04 MINERIA, MANUFACTURAS Y CONSTRUCCION		0.00	0.00	0.00	0.00	0.00	0.00
03 05 TRANSPORTE		0.00	4,596,458.43	4,596,458.43	3,553,870.30	3,553,870.30	1,042,588.13
03 06 COMUNICACIONES		0.00	0.00	0.00	0.00	0.00	0.00
03 07 TURISMO		0.00	0.00	0.00	0.00	0.00	0.00
03 08 CIENCIA, TECNOLOGIA E INNOVACION		0.00	0.00	0.00	0.00	0.00	0.00
03 09 OTRAS INDUSTRIAS Y OTROS ASUNTOS ECONOMICOS		0.00	0.00	0.00	0.00	0.00	0.00
04 OTRAS NO CLASIFICADAS EN FUNCIONES ANTERIORES		5,008,191.06	-3,094,657.79	1,913,533.27	1,913,533.27	1,913,533.27	0.00
04 01 TRANSACCIONES DE LA DEUDA PUBLICA / COSTO FINANCIERO DE LA DEUDA		5,008,191.06	-3,094,657.79	1,913,533.27	1,913,533.27	1,913,533.27	0.00
04 02 TRANSFERENCIAS, PARTICIPACIONES Y APORTACIONES ENTRE DIFERENTES NIVELES Y ORDENES DE GOBIERNO		0.00	0.00	0.00	0.00	0.00	0.00
04 03 SANEAMIENTO DEL SISTEMA FINANCIERO		0.00	0.00	0.00	0.00	0.00	0.00
04 04 ADEUDOS DE EJERCICIOS FISCALES ANTERIORES		0.00	0.00	0.00	0.00	0.00	0.00



MUNICIPIO DE ARMERIA, COL.
Sistema Integral de Contabilidad Gubernamental
ESTADO ANALITICO DEL EJERCICIO DEL PRESUPUESTO DE EGRESOS
Clasificación Funcional (Finalidad y Función)

DEL 1 DE ENERO AL 31 DE DICIEMBRE DE 2023

Análisis por: Clasificación Funcional		Egresos				
Fin-Fun	Clave Presupuestaria Descripción Concepto	Aprobado Ene-Dic (1)	Ampliaciones / (Reducciones) Ene-Dic (2)	Modificado Ene-Dic (3=1+2)	Devengado Ene-Dic (4)	Pagado Ene-Dic (5)
						Subejercicio Ene-Dic (6=3-4)

TOTAL DEL GASTO: 188,672,776.90 1,047,978.40 189,720,755.30 173,902,023.14 173,773,973.60 15,818,732.16



MUNICIPIO DE ARMERIA, COL.
Sistema Integral de Contabilidad Gubernamental
ESTADO ANALITICO DEL EJERCICIO DEL PRESUPUESTO DE EGRESOS
Fuente de Financiamiento

DEL 1 DE ENERO AL 31 DE DICIEMBRE DE 2023

Análisis por: Fuente de Financiamiento		Egresos				
Clave Presupuestaria	Descripción	Aprobado Ene-Dic	Ampliaciones / (Reducciones) Ene-Dic	Modificado Ene-Dic	Devengado Ene-Dic	Pagado Ene-Dic
FF-OF-RF	Concepto	(1)	(2)	(3=1+2)	(4)	(5)
						Subejercicio Ene-Dic (6=3-4)
01	NO ETIQUETADO	119,354,774.90	0.00	119,354,774.90	118,717,878.22	118,617,328.68
01 01	RECURSOS FISCALES	119,354,774.90	0.00	119,354,774.90	118,717,878.22	118,617,328.68
01 01 01	RECURSOS FISCALES	118,892,159.90	81,695.31	118,973,855.21	118,649,344.54	118,548,795.00
01 01 04	APORTACION AL FONDO DE ZOFEMAT	462,615.00	-81,695.31	380,919.69	68,533.68	68,533.68
02	ETIQUETADO	69,318,002.00	1,047,978.40	70,365,980.40	55,184,144.92	55,156,644.92
02 05	RECURSOS FEDERALES	69,318,002.00	1,047,978.40	70,365,980.40	55,184,144.92	55,156,644.92
02 05 11	FONDO DE INFRAESTRUCTURA SOCIAL MUNICIPAL 2023	43,917,140.00	1,178,417.40	45,095,557.40	29,913,721.92	29,913,721.92
02 05 12	FONDO DE FORTALECIMIENTO SOCIAL MUNICIPAL 2023	25,400,862.00	-130,439.00	25,270,423.00	25,270,423.00	25,242,923.00
TOTAL DEL GASTO:		188,672,776.90	1,047,978.40	189,720,755.30	173,902,023.14	173,773,973.60
						15,818,732.16



MUNICIPIO DE ARMERIA, COL.
Sistema Integral de Contabilidad Gubernamental
ESTADO ANALITICO DEL EJERCICIO DEL PRESUPUESTO DE EGRESOS
Ubicación Geográfica

DEL 1 DE ENERO AL 31 DE DICIEMBRE DE 2023

Análisis por: Ubicación Geográfica		Egresos					
Clave Presupuestaria	Descripción	Aprobado Ene-Dic (1)	Ampliaciones / (Reducciones) Ene-Dic (2)	Modificado Ene-Dic (3=1+2)	Devengado Ene-Dic (4)	Pagado Ene-Dic (5)	Subejercicio Ene-Dic (6=3-4)
Ent-Mun-Loc-Col	Concepto						
06 COLIMA		188,672,776.90	1,047,978.40	189,720,755.30	173,902,023.14	173,773,973.60	15,818,732.16
06 001 ARMERIA		188,672,776.90	-32,082,486.17	156,590,290.73	153,777,216.08	153,649,166.54	2,813,074.65
06 001 1 CIUDAD DE ARMERIA		0.00	29,462,867.03	29,462,867.03	18,048,883.01	18,048,883.01	11,413,984.02
06 001 1 002 LAZARO CARDENAS		0.00	1,730,075.66	1,730,075.66	1,569,034.37	1,569,034.37	161,041.29
06 001 1 003 INDEPENDENCIA		0.00	7,977,578.25	7,977,578.25	4,556,912.91	4,556,912.91	3,420,665.34
06 001 1 007 GREGORIO TORRES QUINTERO		0.00	19,755,213.12	19,755,213.12	11,922,935.73	11,922,935.73	7,832,277.39
06 001 7 COFRADIA DE JUAREZ		0.00	423,336.84	423,336.84	423,336.84	423,336.84	0.00
06 001 7 001 BENTO JUAREZ		0.00	423,336.84	423,336.84	423,336.84	423,336.84	0.00
06 001 32 EL PARAISO (BALNEARIO)		0.00	1,715,338.03	1,715,338.03	1,652,587.21	1,652,587.21	62,750.82
06 001 356 PERIQUILLOS		0.00	1,528,922.67	1,528,922.67	0.00	0.00	1,528,922.67
06 001 356 001 PERIQUILLOS		0.00	1,528,922.67	1,528,922.67	0.00	0.00	1,528,922.67

TOTAL DEL GASTO:

188,672,776.90	1,047,978.40	189,720,755.30	173,902,023.14	173,773,973.60	15,818,732.16
----------------	--------------	----------------	----------------	----------------	---------------

Información de Deuda





MUNICIPIO DE ARMERIA, COL.
Sistema Integral de Contabilidad Gubernamental
ENDEUDAMIENTO NETO
DEL 1 DE ENERO AL 31 DE DICIEMBRE DE 2023
(Cifras en Pesos)

Identificación de Crédito o Instrumento	Contratación/Colocación A	Amortización B	Endeudamiento Neto C = A - B
Créditos Bancarios			
CREDITO 12625 ANTICIPO FISM-BANOBAS 2016	0.00	0.00	0.00
CREDITO SIMPLE AFIRME NUMERO 1394246	0.00	0.00	0.00
CREDITO BANOBAS 7174	0.00	785,253.68	-785,253.68
CREDITO BANOBAS 7208	0.00	289,013.76	-289,013.76
CREDITO SIMPLE AFIRME	0.00	0.00	0.00
Total Créditos Bancarios	0.00	1,074,267.44	-1,074,267.44
Otros Instrumentos de Deuda			
Total Otros Instrumentos de Deuda	0.00	0.00	0.00
TOTAL	0.00	1,074,267.44	-1,074,267.44



MUNICIPIO DE ARMERIA, COL.
Sistema Integral de Contabilidad Gubernamental
INTERESES DE LA DEUDA
DEL 1 DE ENERO AL 31 DE DICIEMBRE DE 2023
(Cifras en Pesos)

Identificación de Crédito o Instrumento	Devengado	Pagado
Créditos Bancarios		
CREDITO 12625 ANTICIPO FISM-BANOBRA 2016	0.00	0.00
CREDITO SIMPLE AFIRME NUMERO 1394246	0.00	0.00
CREDITO BANOBRA 7174	623,955.95	623,955.95
CREDITO BANOBRA 7208	215,309.88	215,309.88
CREDITO SIMPLE AFIRME	0.00	0.00
Total de Intereses de Créditos Bancarios	839,265.83	839,265.83
Otros Instrumentos de Deuda		
Total de Intereses de Otros Instrumentos de Deuda	0.00	0.00
TOTAL	839,265.83	839,265.83

■ Información Programática





MUNICIPIO DE ARMERIA, COL.
Sistema Integral de Contabilidad Gubernamental
GASTO POR CATEGORIA PROGRAMATICA
DEL 1 DE ENERO AL 31 DE DICIEMBRE DE 2023

Análisis por: Modalidad de Programa		Egresos					Subejercicio Ene-Dic (6=3-4)
Clave Presupuestaria	Descripción	Aprobado Ene-Dic (1)	Ampliaciones / (Reducciones) Ene-Dic (2)	Modificado Ene-Dic (3=1+2)	Devengado Ene-Dic (4)	Pagado Ene-Dic (5)	
GGasto-TProg-Mod	Concepto						
1	PROGRAMAS	188,672,776.90	1,047,978.40	189,720,755.30	173,902,023.14	173,773,973.60	15,818,732.16
1 1	SUBSIDIOS: SECTOR SOCIAL Y PRIVADO O ENTIDADES FEDERATIVAS Y MUNICIPIOS	200,000.00	-200,000.00	0.00	0.00	0.00	0.00
1 1 1	SUJETOS A REGLAS DE OPERACIÓN	0.00	0.00	0.00	0.00	0.00	0.00
1 1 1	OTROS SUBSIDIOS	200,000.00	-200,000.00	0.00	0.00	0.00	0.00
1 2	DESEMPEÑO DE LAS FUNCIONES	135,567,879.48	2,978,191.98	138,546,071.46	123,240,559.74	123,174,370.76	15,305,511.72
1 2 E	PRESTACION DE SERVICIOS PUBLICOS	61,310,814.20	-346,819.82	60,963,994.38	60,871,805.74	60,805,616.76	92,188.64
1 2 B	PROVISION DE BIENES PUBLICOS	0.00	0.00	0.00	0.00	0.00	0.00
1 2 P	PLANEACIÓN, SEGUIMIENTO Y EVALUACIÓN DE POLÍTICAS PÚBLICAS	0.00	0.00	0.00	0.00	0.00	0.00
1 2 F	PROMOCIÓN Y FOMENTO	74,257,065.28	3,325,011.80	77,582,077.08	62,368,754.00	62,368,754.00	15,213,323.08
1 2 G	REGULACIÓN Y SUPERVISIÓN	0.00	0.00	0.00	0.00	0.00	0.00
1 2 A	FUNCIONES DE LAS FUERZAS ARMADAS (ÚNICAMENTE GOBIERNO FEDERAL)	0.00	0.00	0.00	0.00	0.00	0.00
1 2 R	ESPECÍFICOS	0.00	0.00	0.00	0.00	0.00	0.00
1 2 K	PROYECTOS DE INVERSIÓN	0.00	0.00	0.00	0.00	0.00	0.00
1 3	ADMINISTRATIVOS Y DE APOYO	52,904,897.42	-1,730,213.58	51,174,683.84	50,661,463.40	50,599,602.84	513,220.44
1 3 M	APOYO AL PROCESO PRESUPUESTARIO Y PARA MEJORAR LA EFICIENCIA INSTITUCIONAL	52,904,897.42	-1,730,213.58	51,174,683.84	50,661,463.40	50,599,602.84	513,220.44
1 3 O	APOYO A LA FUNCIÓN PÚBLICA Y AL MEJORAMIENTO DE LA GESTIÓN	0.00	0.00	0.00	0.00	0.00	0.00
1 3 W	OPERACIONES AJENAS	0.00	0.00	0.00	0.00	0.00	0.00
1 4	COMPROMISOS	0.00	0.00	0.00	0.00	0.00	0.00
1 4 L	OBLIGACIONES DE CUMPLIMIENTO DE RESOLUCIÓN JURISDICCIONAL	0.00	0.00	0.00	0.00	0.00	0.00
1 4 N	DESASTRES NATURALES	0.00	0.00	0.00	0.00	0.00	0.00
1 5	OBLIGACIONES	0.00	0.00	0.00	0.00	0.00	0.00
1 5 J	PENSIONES Y JUBILACIONES	0.00	0.00	0.00	0.00	0.00	0.00
1 5 T	APORTACIONES A LA SEGURIDAD SOCIAL	0.00	0.00	0.00	0.00	0.00	0.00
1 5 Y	APORTACIONES A FONDOS DE ESTABILIZACIÓN	0.00	0.00	0.00	0.00	0.00	0.00
1 5 Z	APORTACIONES A FONDOS DE INVERSIÓN Y REESTRUCTURA DE PENSIONES	0.00	0.00	0.00	0.00	0.00	0.00
1 6	PROGRAMAS DE GASTO FEDERALIZADO (GOBIERNO FEDERAL)	0.00	0.00	0.00	0.00	0.00	0.00
1 6 I	GASTO FEDERALIZADO	0.00	0.00	0.00	0.00	0.00	0.00
2	GASTO NO PROGRAMABLE	0.00	0.00	0.00	0.00	0.00	0.00
2 1	GASTO NO PROGRAMABLE	0.00	0.00	0.00	0.00	0.00	0.00
2 1 C	PARTICIPACIONES A ENTIDADES FEDERATIVAS Y MUNICIPIOS	0.00	0.00	0.00	0.00	0.00	0.00
2 1 D	COSTO FINANCIERO, DEUDA O APOYOS A DEUDORES Y AHORRADORES DE LA BANCA	0.00	0.00	0.00	0.00	0.00	0.00

"BAJO PROTESTA DE DECIR VERDAD DECLARAMOS QUE LOS ESTADOS FINANCIEROS Y SUS NOTAS, SON RAZONABLEMENTE CORRECTOS Y SON REPOSNSABILIDAD DEL EMISOR"



MUNICIPIO DE ARMERIA, COL.
Sistema Integral de Contabilidad Gubernamental
GASTO POR CATEGORIA PROGRAMATICA
DEL 1 DE ENERO AL 31 DE DICIEMBRE DE 2023

Análisis por: Modalidad de Programa		Egresos					
Clave Presupuestaria	Descripción	Aprobado Ene-Dic (1)	Ampliaciones / (Reducciones) Ene-Dic (2)	Modificado Ene-Dic (3=1+2)	Devengado Ene-Dic (4)	Pagado Ene-Dic (5)	Subejercicio Ene-Dic (6=3-4)
GGasto-TProg-Mod	Concepto						
2 1 H	ADEUDOS DE EJERCICIOS FISCALES ANTERIORES	0.00	0.00	0.00	0.00	0.00	0.00
TOTAL DEL GASTO:		188,672,776.90	1,047,978.40	189,720,755.30	173,902,023.14	173,773,973.60	15,818,732.16

Indicadores de Postura Fiscal





MUNICIPIO DE ARMERIA, COL.
Sistema Integral de Contabilidad Gubernamental
INDICADORES DE POSTURA FISCAL
DEL 1 DE ENERO AL 31 DE DICIEMBRE DE 2023
(Cifras en Pesos)

Concepto	Estimado/Aprobado	Devengado	Recaudado/Pagado
----------	-------------------	-----------	------------------

I. Ingresos Presupuestarios

1. Ingresos del Gobierno de la Entidad Federativa			
2. Ingresos del Sector Paraestatal	188,672,776.90	197,884,203.38	197,884,203.38

II. Egresos Presupuestarios

3. Egresos del Gobierno de la Entidad Federativa			
4. Egresos del Sector Paraestatal	188,672,776.90	173,902,023.14	173,773,973.60

III. Balance Presupuestario(Superávit o Déficit)(III = I - II)

24,110,229.78

Concepto	Estimado/Aprobado	Devengado	Recaudado/Pagado
----------	-------------------	-----------	------------------

III. Balance Presupuestario(Superávit o Déficit)

24,110,229.78

IV. Intereses, Comisiones y Gastos de la Deuda

839,265.83

839,265.83

V. Balance Primario(Superávit o Déficit)(V = III + IV)

23,142,914.41

23,270,963.95

Concepto	Estimado/Aprobado	Devengado	Recaudado/Pagado
----------	-------------------	-----------	------------------

A. Financiamiento

0.00

0.00

B. Amortización de la Deuda

4,074,257.44

1,074,267.44

C. Financiamiento Neto

-4,074,257.44

-1,074,267.44

Anexos





MUNICIPIO DE ARMERIA, COL.
Sistema Integral de Contabilidad Gubernamental
BALANZA DE COMPROBACION
DEL 1 DE ENERO AL 31 DE DICIEMBRE DE 2023

Descripción	Saldo Anterior		Movimientos		Saldo Actual	
	Debe	Haber	Debe	Haber	Debe	Haber
ACTIVO						
ACTIVO CIRCULANTE						
EFFECTIVO Y EQUIVALENTES						
EFFECTIVO	100,571,771.42	0.00	474,553,713.00	467,167,569.56	107,957,914.86	0.00
BANCOS/TESORERIA	21,082,868.24	0.00	442,131,386.67	443,213,055.49	20,001,199.42	0.00
INVERSIONES TEMPORALES	0.00	0.00	6,000.00	6,000.00	0.00	0.00
(HASTA 3 MESES)	4,276,243.65	0.00	379,589,684.14	363,864,886.02	20,001,041.77	0.00
	16,806,624.59	0.00	62,535,702.53	79,342,169.47	157.65	0.00
DERECHOS A RECIBIR EFFECTIVO O EQUIVALENTES	79,488,903.18	0.00	19,330,897.87	10,863,085.61	87,956,715.44	0.00
CUENTAS POR COBRAR A CORTO PLAZO	937,311.30	0.00	5,429,736.83	6,001,663.12	365,385.01	0.00
DEUDORES DIVERSOS POR COBRAR A CORTO PLAZO	733,234.12	0.00	884,045.53	846,254.64	771,025.01	0.00
DEUDORES POR ANTICIPOS DE TESORERIA A CORTO PLAZO	11,753.97	0.00	709,399.19	411,399.19	309,753.97	0.00
PRESTAMOS OTORGADOS A CORTO PLAZO	77,806,603.79	0.00	12,307,716.32	3,603,768.66	86,510,551.45	0.00
DERECHOS A RECIBIR BIENES O SERVICIOS	0.00	0.00	13,091,428.46	13,091,428.46	0.00	0.00
ANTICIPO A PROVEEDORES POR ADQUISICIÓN DE BIENES Y PRESTACIÓN DE SERVICIOS A CORTO PLAZO	0.00	0.00	77,404.60	77,404.60	0.00	0.00
ANTICIPO A CONTRATISTAS POR OBRAS PÚBLICAS A CORTO PLAZO	0.00	0.00	13,014,023.86	13,014,023.86	0.00	0.00
ACTIVO NO CIRCULANTE						
BIENES INMUEBLES, INFRAESTRUCTURA Y CONSTRUCCIONES EN PROCESO						
TERRENOS	202,404,419.44	0.00	44,450,251.43	45,664,733.97	201,189,936.90	0.00
EDIFICIOS NO HABITACIONALES	171,834,912.05	0.00	43,279,824.37	45,302,066.58	169,812,669.84	0.00
CONSTRUCCIONES EN PROCESO EN BIENES DE DOMINIO PÚBLICO	150,000.00	0.00	0.00	0.00	150,000.00	0.00
CONSTRUCCIONES EN PROCESO EN BIENES PROPIOS	749,852.00	0.00	0.00	0.00	749,852.00	0.00
OTROS BIENES INMUEBLES	170,397,901.22	0.00	42,729,486.48	45,175,065.53	167,952,322.17	0.00
BIENES MUEBLES	522,612.43	0.00	550,337.89	127,001.05	945,949.27	0.00
MOBILIARIO Y EQUIPO DE ADMINISTRACIÓN	14,546.40	0.00	0.00	0.00	14,546.40	0.00
	2,796,397.10	0.00	1,170,427.06	362,667.39	3,604,156.77	0.00
	1,379,687.03	0.00	319,597.36	9,268.40	1,690,015.99	0.00



MUNICIPIO DE ARMERIA, COL.
Sistema Integral de Contabilidad Gubernamental
BALANZA DE COMPROBACION
DEL 1 DE ENERO AL 31 DE DICIEMBRE DE 2023

Descripción	Saldo Anterior		Movimientos		Saldo Actual	
	Debe	Haber	Debe	Haber	Debe	Haber
MOBILIARIO Y EQUIPO EDUCACIONAL Y RECREATIVO	17,599.00	0.00	0.00	0.00	17,599.00	0.00
VEHÍCULOS Y EQUIPO DE TRANSPORTE	696,198.00	0.00	706,797.98	353,398.99	1,049,596.99	0.00
MAQUINARIA, OTROS EQUIPOS Y HERRAMIENTAS	702,913.07	0.00	144,031.72	0.00	846,944.79	0.00
ACTIVOS DIFERIDOS	10,463,380.58	0.00	0.00	0.00	10,463,380.58	0.00
ESTUDIOS, FORMULACIÓN Y EVALUACION DE PROYECTOS	10,463,380.58	0.00	0.00	0.00	10,463,380.58	0.00
OTROS ACTIVOS NO CIRCULANTES	17,309,729.71	0.00	0.00	0.00	17,309,729.71	0.00
BIENES EN CONCESIÓN	17,309,729.71	0.00	0.00	0.00	17,309,729.71	0.00
PASIVO						
PASIVO CIRCULANTE	0.00	81,279,365.36	225,866,141.30	206,496,755.87	0.00	61,909,979.93
CUENTAS POR PAGAR A CORTO PLAZO	0.00	77,295,356.12	220,955,233.23	197,779,297.88	0.00	54,119,420.77
SERVICIOS PERSONALES POR PAGAR A CORTO PLAZO	0.00	26,525,783.64	89,896,766.63	83,864,977.02	0.00	20,493,994.03
PROVEEDORES POR PAGAR A CORTO PLAZO	0.00	1,647,440.31	33,773,677.17	32,249,375.01	0.00	123,138.15
CONTRATISTAS POR OBRAS PÚBLICAS POR PAGAR A CORTO PLAZO	0.00	16,476,065.96	47,101,215.16	30,625,149.20	0.00	0.00
TRANSFERENCIAS OTORGADAS POR PAGAR A CORTO PLAZO	0.00	8,756.03	8,372,733.25	8,363,977.22	0.00	0.00
RETENCIONES Y CONTRIBUCIONES POR PAGAR A CORTO PLAZO	0.00	26,451,910.28	29,926,966.38	30,650,888.26	0.00	27,175,832.16
DEVOLUCIONES DE LA LEY DE INGRESO POR PAGAR A CORTO PLAZO	0.00	185,399.90	359,741.55	493,592.09	0.00	319,250.44
OTRAS CUENTAS POR PAGAR A CORTO PLAZO	0.00	6,000,000.00	11,524,133.09	11,531,339.08	0.00	6,007,205.99
PORCIÓN A CORTO PLAZO DE LA DEUDA PÚBLICA A LARGO PLAZO	0.00	3,000,000.00	4,074,267.44	8,074,267.44	0.00	7,000,000.00
PORCIÓN A CORTO PLAZO DE LA DEUDA PÚBLICA INTERNA	0.00	3,000,000.00	4,074,267.44	8,074,267.44	0.00	7,000,000.00
FONDOS Y BIENES DE TERCEROS EN GARANTÍA Y/O ADMINISTRACIÓN A CORTO	0.00	766,969.27	0.00	2,074.80	0.00	769,044.07



MUNICIPIO DE ARMERIA, COL.
Sistema Integral de Contabilidad Gubernamental
BALANZA DE COMPROBACION
DEL 1 DE ENERO AL 31 DE DICIEMBRE DE 2023

Descripción	Saldo Anterior		Movimientos		Saldo Actual	
	Debe	Haber	Debe	Haber	Debe	Haber
PLAZO						
FONDOS EN GARANTÍA A CORTO PLAZO	0.00	766,969.27	0.00	2,074.80	0.00	769,044.07
OTROS PASIVOS A CORTO PLAZO	0.00	217,039.97	836,640.63	641,115.75	0.00	21,515.09
OTROS PASIVOS CIRCULANTES	0.00	217,039.97	836,640.63	641,115.75	0.00	21,515.09
PASIVO NO CIRCULANTE	0.00	7,085,107.69	1,074,267.44	0.00	0.00	6,010,840.25
DEUDA PÚBLICA A LARGO PLAZO	0.00	7,085,107.69	1,074,267.44	0.00	0.00	6,010,840.25
PRÉSTAMOS DE LA DEUDA INTERNA POR PAGAR A LARGO PLAZO	0.00	7,085,107.69	1,074,267.44	0.00	0.00	6,010,840.25
HACIENDA PÚBLICA/ PATRIMONIO						
HACIENDA PÚBLICA/ PATRIMONIO CONTRIBUIDO	0.00	19,255,487.03	0.00	0.00	0.00	19,255,487.03
ACTUALIZACIÓN DE LA HACIENDA PÚBLICA/ PATRIMONIO	0.00	19,255,487.03	0.00	0.00	0.00	19,255,487.03
HACIENDA PÚBLICA/ PATRIMONIO GENERADO	0.00	19,255,487.03	0.00	0.00	0.00	19,255,487.03
RESULTADOS DE EJERCICIOS ANTERIORES	0.00	195,356,230.78	32,539,349.17	3,664,772.16	0.00	166,481,653.77
RESULTADOS DE EJERCICIOS ANTERIORES	0.00	195,356,230.78	32,539,349.17	3,664,772.16	0.00	166,481,653.77
RESULTADOS DE EJERCICIOS ANTERIORES	0.00	112,550,117.25	47,333.12	3,664,733.43	0.00	116,167,517.56
RESULTADOS DE EJERCICIOS ANTERIORES	0.00	82,806,113.53	32,492,016.05	38.73	0.00	50,314,136.21
INGRESOS Y OTROS BENEFICIOS						
INGRESOS DE GESTIÓN	0.00	0.00	2,412,474.34	30,759,847.48	0.00	28,347,373.14
IMPUESTOS	0.00	0.00	19,463.25	13,064,326.78	0.00	13,044,863.53
IMPUESTOS SOBRE LOS INGRESOS	0.00	0.00	0.00	3,423.42	0.00	3,423.42
IMPUESTOS SOBRE EL PATRIMONIO	0.00	0.00	7,396.18	10,325,184.82	0.00	10,317,788.64
IMPUESTOS SOBRE LA PRODUCCIÓN, EL CONSUMO Y LAS TRANSACCIONES	0.00	0.00	0.00	1,215,498.59	0.00	1,215,498.59
ACCESORIOS DE IMPUESTOS	0.00	0.00	12,067.07	1,520,219.95	0.00	1,508,152.88
DERECHOS	0.00	0.00	1,528,835.75	14,186,173.90	0.00	12,657,338.15
DERECHOS POR EL USO, GOCE,	0.00	0.00	0.00	2,085,458.89	0.00	2,085,458.89



MUNICIPIO DE ARMERIA, COL.
Sistema Integral de Contabilidad Gubernamental
BALANZA DE COMPROBACION
DEL 1 DE ENERO AL 31 DE DICIEMBRE DE 2023

Descripción	Saldo Anterior		Movimientos		Saldo Actual	
	Debe	Haber	Debe	Haber	Debe	Haber
APROVECHAMIENTO O EXPLOTACIÓN DE BIENES DE DOMINIO PÚBLICO						
DERECHOS POR PRESTACIÓN DE SERVICIOS	0.00	0.00	1,528,783.88	7,907,105.69	0.00	6,378,321.81
ACCESORIOS DE DERECHOS	0.00	0.00		219,917.83	0.00	219,917.83
OTROS DERECHOS	0.00	0.00	51.87	3,973,691.49	0.00	3,973,639.62
PRODUCTOS	0.00	0.00	862,100.54	2,591,714.82	0.00	1,729,614.28
PRODUCTOS	0.00	0.00	862,100.54	2,591,714.82	0.00	1,729,614.28
APROVECHAMIENTOS	0.00	0.00	2,074.80	917,631.98	0.00	915,557.18
MULTAS	0.00	0.00	0.00	547,194.35	0.00	547,194.35
OTROS APROVECHAMIENTOS	0.00	0.00	2,074.80	370,437.63	0.00	368,362.83
PARTICIPACIONES, APORTACIONES, CONVENIOS, INCENTIVOS DERIVADOS DE LA COLABORACIÓN FISCAL, FONDOS DISTINTOS DE APORTACIONES, TRANSFERENCIAS, ASIGNACIONES, SUBSIDIOS Y SUBVENCIONES, Y PENSIONES Y JUBILACIONES	0.00	0.00	16,884,012.32	186,420,842.56	0.00	169,536,830.24
PARTICIPACIONES, APORTACIONES, CONVENIOS, INCENTIVOS DERIVADOS DE LA COLABORACIÓN FISCAL Y FONDOS DISTINTOS DE APORTACIONES	0.00	0.00	16,884,012.32	186,420,842.56	0.00	169,536,830.24
PARTICIPACIONES	0.00	0.00	16,884,012.32	116,852,350.56	0.00	99,968,338.24
APORTACIONES	0.00	0.00	0.00	69,187,563.00	0.00	69,187,563.00
CONVENIOS	0.00	0.00	0.00	380,929.00	0.00	380,929.00
GASTOS Y OTRAS PÉRDIDAS						
GASTOS DE FUNCIONAMIENTO	0.00	0.00	117,105,200.47	2,418,841.78	114,686,358.69	0.00
SERVICIOS PERSONALES	0.00	0.00	91,750,941.61	997,472.07	90,753,469.54	0.00
REMUNERACIONES AL PERSONAL DE CARÁCTER PERMANENTE	0.00	0.00	40,980,293.68	74,564.74	40,905,728.94	0.00
REMUNERACIONES AL PERSONAL DE CARÁCTER TRANSITORIO	0.00	0.00	4,101,974.34	39,416.36	4,062,557.98	0.00
REMUNERACIONES ADICIONALES Y ESPECIALES	0.00	0.00	16,109,849.95	122,039.52	15,987,810.43	0.00
SEGURIDAD SOCIAL	0.00	0.00	9,823,702.28	441,460.91	9,382,241.37	0.00
OTRAS PRESTACIONES SOCIALES	0.00	0.00	17,687,097.46	312,883.54	17,374,213.92	0.00



MUNICIPIO DE ARMERIA, COL.
Sistema Integral de Contabilidad Gubernamental
BALANZA DE COMPROBACION
DEL 1 DE ENERO AL 31 DE DICIEMBRE DE 2023

Descripción	Saldo Anterior		Movimientos		Haber	Saldo Actual		Haber
	Debe	Haber	Debe	Haber		Debe	Haber	
Y ECONOMICAS								
PAGO DE ESTIMULOS A SERVIDORES PUBLICOS	0.00	0.00	3,048,023.90		7,107.00	3,040,916.90		0.00
MATERIALES Y SUMINISTROS	0.00	0.00	9,808,494.45		879,132.52	8,929,361.93		0.00
MATERIALES DE ADMINISTRACION, EMISION DE DOCUMENTOS Y ARTICULOS OFICIALES	0.00	0.00	781,518.89		65,472.94	716,045.95		0.00
ALIMENTOS Y UTENSILIOS	0.00	0.00	655,803.47		114,819.00	540,984.47		0.00
MATERIAS PRIMAS Y MATERIALES DE PRODUCCION Y COMERCIALIZACION	0.00	0.00	22,423.00		0.00	22,423.00		0.00
MATERIALES Y ARTICULOS DE CONSTRUCCION Y DE REPARACION	0.00	0.00	928,345.65		44,174.08	884,171.57		0.00
PRODUCTOS QUIMICOS, FARMACEUTICOS Y DE LABORATORIO	0.00	0.00	14,335.80		0.00	14,335.80		0.00
COMBUSTIBLES, LUBRICANTES Y ADITIVOS	0.00	0.00	6,520,531.93		587,330.31	5,933,201.62		0.00
VESTUARIO, BLANCOS, PRENDAS DE PROTECCION Y ARTICULOS DEPORTIVOS	0.00	0.00	510,319.66		0.00	510,319.66		0.00
HERRAMIENTAS, REFACCIONES Y ACCESORIOS MENORES	0.00	0.00	375,216.05		67,336.19	307,879.86		0.00
SERVICIOS GENERALES	0.00	0.00	15,545,764.41		542,237.19	15,003,527.22		0.00
SERVICIOS BÁSICOS	0.00	0.00	5,094,992.30		36,682.35	5,058,309.95		0.00
SERVICIOS DE ARRENDAMIENTO	0.00	0.00	2,284,869.75		18,493.27	2,266,376.48		0.00
SERVICIOS PROFESIONALES, CIENTÍFICOS Y TÉCNICOS Y OTROS SERVICIOS	0.00	0.00	1,139,298.85		172,219.34	967,079.51		0.00
SERVICIOS FINANCIEROS, BANCARIOS Y COMERCIALES	0.00	0.00	518,293.89		24,614.68	493,679.21		0.00
SERVICIOS DE INSTALACION, REPARACION, MANTENIMIENTO Y CONSERVACION	0.00	0.00	763,058.82		47,734.00	715,324.82		0.00
SERVICIOS DE COMUNICACION SOCIAL Y PUBLICIDAD	0.00	0.00	32,941.16		0.00	32,941.16		0.00
SERVICIOS DE TRASLADO Y VIATICOS	0.00	0.00	13,605.19		0.00	13,605.19		0.00
SERVICIOS OFICIALES	0.00	0.00	1,630,665.07		20,558.00	1,610,107.07		0.00



MUNICIPIO DE ARMERIA, COL.
Sistema Integral de Contabilidad Gubernamental
BALANZA DE COMPROBACION
DEL 1 DE ENERO AL 31 DE DICIEMBRE DE 2023

Descripción	Saldo Anterior		Movimientos		Saldo Actual	
	Debe	Haber	Debe	Haber	Debe	Haber
OTROS SERVICIOS GENERALES	0.00	0.00	4,068,039.38	221,935.55	3,846,103.83	0.00
TRANSFERENCIAS, ASIGNACIONES, SUBSIDIOS Y OTRAS AYUDAS	0.00	0.00	27,097,599.21	228,911.13	26,868,688.08	0.00
TRANSFERENCIAS AL RESTO DEL SECTOR PUBLICO	0.00	0.00	8,969,268.74	0.00	8,969,268.74	0.00
TRANSFERENCIAS A ENTIDADES PARAESTATALES	0.00	0.00	8,969,268.74	0.00	8,969,268.74	0.00
SUBSIDIOS Y SUBENCIONES	0.00	0.00	392,900.00	7,000.00	385,900.00	0.00
SUBSIDIOS	0.00	0.00	392,900.00	7,000.00	385,900.00	0.00
AYUDAS SOCIALES	0.00	0.00	820,840.94	146,821.37	674,019.57	0.00
AYUDAS SOCIALES A PERSONAS	0.00	0.00	703,469.57	29,450.00	674,019.57	0.00
BECAS	0.00	0.00	117,371.37	117,371.37	0.00	0.00
PENSIONES Y JUBILACIONES	0.00	0.00	16,914,589.53	75,089.76	16,839,499.77	0.00
JUBILACIONES	0.00	0.00	16,914,589.53	75,089.76	16,839,499.77	0.00
INTERESES, COMISIONES Y OTROS GASTOS DE LA DEUDA PÚBLICA	0.00	0.00	839,265.83	0.00	839,265.83	0.00
INTERESES DE LA DEUDA PUBLICA	0.00	0.00	839,265.83	0.00	839,265.83	0.00
INTERESES DE LA DEUDA PÚBLICA INTERNA	0.00	0.00	839,265.83	0.00	839,265.83	0.00
CUENTAS DE CIERRE CONTABLE						
CUENTAS DE ORDEN CONTABLES						
CUENTAS DE ORDEN PRESUPUESTARIAS						
LEY DE INGRESOS	0.00	0.00	663,196,864.70	663,196,864.70	0.00	0.00
LEY DE INGRESOS ESTIMADA	0.00	0.00	188,672,776.90	0.00	188,672,776.90	0.00
IMPUESTOS	0.00	0.00	11,602,487.90	0.00	11,602,487.90	0.00
DERECHOS	0.00	0.00	11,589,427.00	0.00	11,589,427.00	0.00
PRODUCTOS DE TIPO CORRIENTE	0.00	0.00	380,162.00	0.00	380,162.00	0.00
APROVECHAMIENTOS DE TIPO CORRIENTE	0.00	0.00	1,026,581.00	0.00	1,026,581.00	0.00
PARTICIPACIONES Y APORTACIONES.	0.00	0.00	164,074,119.00	0.00	164,074,119.00	0.00
LEY DE INGRESOS POR EJECUTAR	0.00	0.00	217,441,568.04	209,278,119.96	8,163,448.08	0.00
IMPUESTOS	0.00	0.00	13,064,326.78	11,621,951.15	1,442,375.63	0.00
DERECHOS	0.00	0.00	14,186,173.90	13,118,262.75	1,067,911.15	0.00
PRODUCTOS DE TIPO CORRIENTE	0.00	0.00	2,591,714.82	2,420,679.94	171,034.88	0.00



MUNICIPIO DE ARMERIA, COL.
Sistema Integral de Contabilidad Gubernamental
BALANZA DE COMPROBACION
DEL 1 DE ENERO AL 31 DE DICIEMBRE DE 2023

Descripción	Saldo Anterior		Movimientos		Saldo Actual	
	Debe	Haber	Debe	Haber	Debe	Haber
APROVECHAMIENTOS DE TIPO CORRIENTE	0.00	0.00	917,631.98	1,028,655.80	0.00	111,023.82
PARTICIPACIONES Y APORTACIONES.	0.00	0.00	186,681,720.56	181,088,570.32	5,593,150.24	0.00
MODIFICACIONES A LA LEY DE INGRESOS ESTIMADA	0.00	0.00	1,308,856.40	260,878.00	1,047,978.40	0.00
PRODUCTOS DE TIPO CORRIENTE	0.00	0.00	1,178,417.40	0.00	1,178,417.40	0.00
PARTICIPACIONES Y APORTACIONES.	0.00	0.00	130,439.00	260,878.00	0.00	130,439.00
LEY DE INGRESOS DEVENGADA	0.00	0.00	236,477,176.70	236,477,176.70	0.00	0.00
IMPUESTOS	0.00	0.00	13,083,790.03	13,083,790.03	0.00	0.00
DERECHOS	0.00	0.00	15,715,009.65	15,715,009.65	0.00	0.00
PRODUCTOS DE TIPO CORRIENTE	0.00	0.00	3,453,815.36	3,453,815.36	0.00	0.00
APROVECHAMIENTOS DE TIPO CORRIENTE	0.00	0.00	919,706.78	919,706.78	0.00	0.00
PARTICIPACIONES Y APORTACIONES.	0.00	0.00	203,304,854.88	203,304,854.88	0.00	0.00
LEY DE INGRESOS RECAUDADA	0.00	0.00	19,296,486.66	217,180,690.04	0.00	197,884,203.38
IMPUESTOS	0.00	0.00	19,463.25	13,064,326.78	0.00	13,044,863.53
DERECHOS	0.00	0.00	1,528,835.75	14,186,173.90	0.00	12,657,338.15
PRODUCTOS DE TIPO CORRIENTE	0.00	0.00	862,100.54	2,591,714.82	0.00	1,729,614.28
APROVECHAMIENTOS DE TIPO CORRIENTE	0.00	0.00	2,074.80	917,631.98	0.00	915,557.18
PARTICIPACIONES Y APORTACIONES.	0.00	0.00	16,884,012.32	186,420,842.56	0.00	169,536,830.24
PRESUPUESTO DE EGRESOS APROBADO	0.00	0.00	1,093,888,695.06	1,093,888,695.06	0.00	0.00
PRESUPUESTO DE EGRESOS APROBADO	0.00	0.00	0.00	188,672,776.90	0.00	188,672,776.90
SERVICIOS PERSONALES	0.00	0.00	0.00	92,258,154.82	0.00	92,258,154.82
MATERIALES Y SUMINISTROS	0.00	0.00	0.00	8,161,259.80	0.00	8,161,259.80
SERVICIOS GENERALES	0.00	0.00	0.00	12,239,307.08	0.00	12,239,307.08
TRANSFERENCIAS, ASIGNACIONES, SUBSIDIOS Y OTRAS AYUDAS	0.00	0.00	0.00	25,037,093.68	0.00	25,037,093.68
BIENES MUEBLES, INMUEBLES E INTANGIBLES	0.00	0.00	0.00	1,741,630.46	0.00	1,741,630.46
INVERSION PUBLICA	0.00	0.00	0.00	43,917,140.00	0.00	43,917,140.00
DEUDA PUBLICA	0.00	0.00	0.00	5,318,191.06	0.00	5,318,191.06
PRESUPUESTO DE EGRESOS POR	0.00	0.00	280,346,265.81	279,707,353.46	638,912.35	0.00



MUNICIPIO DE ARMERIA, COL.
Sistema Integral de Contabilidad Gubernamental
BALANZA DE COMPROBACION
DEL 1 DE ENERO AL 31 DE DICIEMBRE DE 2023

Descripción	Saldo Anterior		Movimientos		Saldo Actual	
	Debe	Haber	Debe	Haber	Debe	Haber
EJERCER						
SERVICIOS PERSONALES	0.00	0.00	111,789,138.53	111,562,170.29	226,968.24	0.00
MATERIALES Y SUMINISTROS	0.00	0.00	14,350,022.27	14,338,617.76	11,404.51	0.00
SERVICIOS GENERALES	0.00	0.00	20,222,098.35	20,219,293.33	2,805.02	0.00
TRANSFERENCIAS,	0.00	0.00	32,685,213.02	32,406,352.52	278,860.50	0.00
ASIGNACIONES, SUBSIDIOS Y						
OTRAS AYUDAS						
BIENES MUEBLES, INMUEBLES E	0.00	0.00	2,811,790.53	2,758,022.42	53,768.11	0.00
INTANGIBLES						
INVERSION PUBLICA	0.00	0.00	93,116,407.31	93,114,391.64	2,015.67	0.00
DEUDA PUBLICA	0.00	0.00	5,371,595.80	5,308,505.50	63,090.30	0.00
MODIFICACIONES AL	0.00	0.00	85,643,564.92	86,691,543.32	0.00	1,047,978.40
PRESUPUESTO DE EGRESOS						
APROBADO						
SERVICIOS PERSONALES	0.00	0.00	19,811,228.68	18,533,511.64	1,277,717.04	0.00
MATERIALES Y SUMINISTROS	0.00	0.00	4,526,638.31	5,306,144.95	0.00	779,506.64
SERVICIOS GENERALES	0.00	0.00	4,524,109.95	7,435,914.08	0.00	2,911,804.13
TRANSFERENCIAS,	0.00	0.00	5,306,953.31	7,417,408.21	0.00	2,110,454.90
ASIGNACIONES, SUBSIDIOS Y						
OTRAS AYUDAS						
BIENES MUEBLES, INMUEBLES E	0.00	0.00	1,587,595.36	707,492.68	880,102.68	0.00
INTANGIBLES						
INVERSION PUBLICA	0.00	0.00	46,492,067.08	47,237,667.02	0.00	745,599.94
DEUDA PUBLICA	0.00	0.00	3,394,972.23	53,404.74	3,341,567.49	0.00
PRESUPUESTO DE EGRESOS	0.00	0.00	197,714,325.92	182,534,506.11	15,179,819.81	0.00
COMPROMETIDO						
SERVICIOS PERSONALES	0.00	0.00	92,748,413.68	92,748,413.68	0.00	0.00
MATERIALES Y SUMINISTROS	0.00	0.00	10,691,111.97	10,691,111.97	0.00	0.00
SERVICIOS GENERALES	0.00	0.00	16,237,420.57	16,092,641.60	144,778.97	0.00
TRANSFERENCIAS,	0.00	0.00	27,328,310.34	27,328,310.34	0.00	0.00
ASIGNACIONES, SUBSIDIOS Y						
OTRAS AYUDAS						
BIENES MUEBLES, INMUEBLES E	0.00	0.00	1,533,094.45	1,533,094.45	0.00	0.00
INTANGIBLES						
INVERSION PUBLICA	0.00	0.00	47,262,441.64	32,227,400.80	15,035,040.84	0.00
DEUDA PUBLICA	0.00	0.00	1,913,533.27	1,913,533.27	0.00	0.00
PRESUPUESTO DE EGRESOS	0.00	0.00	179,009,358.70	178,947,585.49	61,773.21	0.00
DEVENGADO						
SERVICIOS PERSONALES	0.00	0.00	92,442,003.07	92,440,353.07	1,650.00	0.00



MUNICIPIO DE ARMERIA, COL.
Sistema Integral de Contabilidad Gubernamental
BALANZA DE COMPROBACION
DEL 1 DE ENERO AL 31 DE DICIEMBRE DE 2023

Descripción	Saldo Anterior		Movimientos		Saldo Actual	
	Debe	Haber	Debe	Haber	Debe	Haber
MATERIALES Y SUMINISTROS	0.00	0.00	10,000,979.34	9,998,356.13	2,623.21	0.00
SERVICIOS GENERALES	0.00	0.00	15,938,955.03	15,881,455.03	57,500.00	0.00
TRANSFERENCIAS,	0.00	0.00	27,277,660.42	27,277,660.42	0.00	0.00
ASIGNACIONES, SUBSIDIOS Y						
OTRAS AYUDAS						
BIENES MUEBLES, INMUEBLES E	0.00	0.00	1,170,427.06	1,170,427.06	0.00	0.00
INTANGIBLES						
INVERSION PUBLICA	0.00	0.00	30,265,800.51	30,265,800.51	0.00	0.00
DEUDA PUBLICA	0.00	0.00	1,913,533.27	1,913,533.27	0.00	0.00
PRESUPUESTO DE EGRESOS	0.00	0.00	176,349,127.11	176,282,850.78	66,276.33	0.00
EJERCIDO						
SERVICIOS PERSONALES	0.00	0.00	91,656,610.43	91,656,610.43	0.00	0.00
MATERIALES Y SUMINISTROS	0.00	0.00	9,221,879.33	9,182,459.00	39,420.33	0.00
SERVICIOS GENERALES	0.00	0.00	15,540,658.13	15,513,802.13	26,856.00	0.00
TRANSFERENCIAS,	0.00	0.00	27,253,610.50	27,253,610.50	0.00	0.00
ASIGNACIONES, SUBSIDIOS Y						
OTRAS AYUDAS						
BIENES MUEBLES, INMUEBLES E	0.00	0.00	807,759.67	807,759.67	0.00	0.00
INTANGIBLES						
INVERSION PUBLICA	0.00	0.00	29,955,075.78	29,955,075.78	0.00	0.00
DEUDA PUBLICA	0.00	0.00	1,913,533.27	1,913,533.27	0.00	0.00
PRESUPUESTO DE EGRESOS	0.00	0.00	174,826,052.60	1,052,079.00	173,773,973.60	0.00
PAGADO						
SERVICIOS PERSONALES	0.00	0.00	90,965,548.97	213,729.43	90,751,819.54	0.00
MATERIALES Y SUMINISTROS	0.00	0.00	8,989,974.11	102,655.72	8,887,318.39	0.00
SERVICIOS GENERALES	0.00	0.00	15,120,611.51	201,440.29	14,919,171.22	0.00
TRANSFERENCIAS,	0.00	0.00	27,073,549.29	204,861.21	26,868,688.08	0.00
ASIGNACIONES, SUBSIDIOS Y						
OTRAS AYUDAS						
BIENES MUEBLES, INMUEBLES E	0.00	0.00	807,759.67	0.00	807,759.67	0.00
INTANGIBLES						
INVERSION PUBLICA	0.00	0.00	29,955,075.78	329,392.35	29,625,683.43	0.00
DEUDA PUBLICA	0.00	0.00	1,913,533.27	0.00	1,913,533.27	0.00
CUENTAS DE CIERRE						
PRESUPUESTARIO						

TOTAL:	302,976,190.86	302,976,190.86	2,699,907,834.27	2,699,907,834.27	844,887,973.07	844,887,973.07
---------------	-----------------------	-----------------------	-------------------------	-------------------------	-----------------------	-----------------------



MUNICIPIO DE ARMERIA, COL.
Sistema Integral de Contabilidad Gubernamental
ESTADO DE SITUACION FINANCIERA DETALLADO - LDF
AL 31 DE DICIEMBRE DE 2022 Y AL 31 DE DICIEMBRE DE 2023
(PESOS)

Concepto (c)	2023 (d)	31/Dic/2022 (e)	Concepto (c)	2023 (d)	31/Dic/2022 (e)
ACTIVO					
Activo Circulante					
a. Efectivo y Equivalentes (a=a1+a2+a3+a4+a5+a6+a7)	20,001,199.42	21,082,868.24	PASIVO		
a1) Efectivo	0.00	0.00	Pasivo Circulante		
a2) Bancos/Tesorería	20,001,041.77	4,276,243.65	a. Cuentas por Pagar a Corto Plazo	54,119,420.77	77,295,356.12
a3) Bancos/Dependencias y Otros	0.00	0.00	(a=a1+a2+a3+a4+a5+a6+a7+a8+a9)		
a4) Inversiones Temporales (Hasta 3 meses)	157.65	16,806,624.59	a1) Servicios Personales por Pagar a Corto Plazo	20,493,994.03	26,525,783.64
a5) Fondos con Afectación Específica	0.00	0.00	a2) Proveedores por Pagar a Corto Plazo	123,138.15	1,647,440.31
a6) Depósitos de Fondos de Terceros en Garantía y/o Administración	0.00	0.00	a3) Contratistas por Obras Públicas por Pagar a Corto Plazo	0.00	16,476,065.96
a7) Otros Efectivos y Equivalentes	0.00	0.00	a4) Participaciones y Aportaciones por Pagar a Corto Plazo	0.00	0.00
b. Derechos a Recibir Efectivo o Equivalentes (b=b1+b2+b3+b4+b5+b6+b7)	87,956,715.44	79,488,903.18	a5) Transferencias Otorgadas por Pagar a Corto Plazo	0.00	8,756.03
b1) Inversiones Financieras de Corto Plazo	0.00	0.00	a6) Intereses, Comisiones y Otros Gastos de la Deuda Pública por Pagar a Corto Plazo	0.00	0.00
b2) Cuentas por Cobrar a Corto Plazo	365,385.01	937,311.30	a7) Retenciones y Contribuciones por Pagar a Corto Plazo	27,175,832.16	26,451,910.28
b3) Deudores Diversos por Cobrar a Corto Plazo	771,025.01	733,234.12	a8) Devoluciones de la Ley de Ingresos por Pagar a Corto Plazo	319,250.44	185,399.90
b4) Ingresos por Recuperar a Corto Plazo	0.00	0.00	a9) Otras Cuentas por Pagar a Corto Plazo	6,007,205.99	6,000,000.00
b5) Deudores por Anticipos de la Tesorería a Corto Plazo	309,753.97	11,753.97	b. Documentos por Pagar a Corto Plazo (b=b1+b2+b3)	0.00	0.00
b6) Préstamos Otorgados a Corto Plazo	86,510,551.45	77,806,603.79	b1) Documentos Comerciales por Pagar a Corto Plazo	0.00	0.00
b7) Otros Derechos a Recibir Efectivo o Equivalentes a Corto Plazo	0.00	0.00	b2) Documentos con Contratistas por Obras Públicas por Pagar a Corto Plazo	0.00	0.00
c. Derechos a Recibir Bienes o Servicios (c=c1+c2+c3+c4+c5)			b3) Otros Documentos por Pagar a Corto Plazo	0.00	0.00
c1) Anticipo a Proveedores por Adquisición de Bienes y Prestación de Servicios a Corto Plazo	0.00	0.00	c. Porción a Corto Plazo de la Deuda Pública a Largo Plazo (c=c1+c2)	7,000,000.00	3,000,000.00
c2) Anticipo a Proveedores por Adquisición de Bienes Inmuebles y Muebles a Corto Plazo	0.00	0.00	ct) Porción a Corto Plazo de la Deuda Pública	7,000,000.00	3,000,000.00
c3) Anticipo a Proveedores por Adquisición de Bienes Intangibles a Corto Plazo	0.00	0.00	c2) Porción a Corto Plazo de Arrendamiento Financiero	0.00	0.00
c4) Anticipo a Contratistas por Obras Públicas a Corto Plazo	0.00	0.00	d. Títulos y Valores a Corto Plazo	0.00	0.00
c5) Otros Derechos a Recibir Bienes o Servicios a Corto Plazo	0.00	0.00	e. Pasivos Diferidos a Corto Plazo (e=e1+e2+e3)	0.00	0.00
d. Inventarios (d=d1+d2+d3+d4+d5)			e1) Ingresos Cobrados por Adelantado a Corto Plazo	0.00	0.00
d1) Inventario de Mercancías para Venta	0.00	0.00	e2) Intereses Cobrados por Adelantado a Corto Plazo	0.00	0.00
d2) Inventario de Mercancías Terminadas	0.00	0.00	e3) Otros Pasivos Diferidos a Corto Plazo	0.00	0.00
d3) Inventario de Mercancías en Proceso de Elaboración	0.00	0.00	f. Fondos y Bienes de Terceros en Garantía y/o Administración a Corto Plazo (f=f1+f2+f3+f4+f5+f6)	769,044.07	766,969.27
d4) Inventario de Materias Primas, Materiales y Suministros para Producción	0.00	0.00	f1) Fondos en Garantía a Corto Plazo	769,044.07	766,969.27
d5) Bienes en Tránsito	0.00	0.00	f2) Fondos en Administración a Corto Plazo	0.00	0.00
e. Almacenes	0.00	0.00	f3) Fondos Contingentes a Corto Plazo	0.00	0.00
f. Estimación por Pérdida o Deterioro de Activos Circulantes	0.00	0.00	f4) Fondos de Fideicomisos, Mandatos y Contratos Análogos a Corto Plazo	0.00	0.00
			f5) Otros Fondos de Terceros en Garantía y/o Administración a Corto Plazo	0.00	0.00
			f6) Valores y Bienes en Garantía a Corto Plazo	0.00	0.00
			g. Provisiones a Corto Plazo (g=g1+g2+g3)	0.00	0.00



MUNICIPIO DE ARMERIA, COL.
Sistema Integral de Contabilidad Gubernamental
ESTADO DE SITUACION FINANCIERA DETALLADO - LDF
AL 31 DE DICIEMBRE DE 2022 Y AL 31 DE DICIEMBRE DE 2023
(PESOS)

Concepto (c)	2023 (d)	31/Dic/2022 (e)	Concepto (c)	2023 (d)	31/Dic/2022 (e)
(f=f1+f2)					
f1) Estimaciones para Cuentas Incobrables por Derechos a Recibir Efectivo o Equivalentes	0.00	0.00	g1) Provisión para Demandas y Juicios a Corto Plazo	0.00	0.00
f2) Estimación por Deterioro de Inventarios	0.00	0.00	g2) Provisión para Contingencias a Corto Plazo	0.00	0.00
g. Otros Activos Circulantes (g=g1+g2+g3+g4)	0.00	0.00	g3) Otras Provisiones a Corto Plazo	0.00	0.00
g1) Valores en Garantía	0.00	0.00	h. Otros Pasivos a Corto Plazo (h=h1+h2+h3)	21,515.09	217,039.97
g2) Bienes en Garantía (excluye depósitos de fondos)	0.00	0.00	h1) Ingresos por Clasificar	0.00	0.00
g3) Bienes Derivados de Embargos, Decomisos, Aseguramientos y Dación en Pago	0.00	0.00	h2) Recaudación por Participar	0.00	0.00
g4) Adquisición con Fondos de Terceros	0.00	0.00	h3) Otros Pasivos Circulantes	21,515.09	217,039.97
IA. Total de Activos Circulantes (IA = a + b + c + d + e + f + g)	107,957,914.86	100,571,771.42	IIA. Total de Pasivos Circulantes (IIA = a + b + c + d + e + f + g + h)	61,909,979.93	81,279,365.36
Activo No Circulante					
a. Inversiones Financieras a Largo Plazo	0.00	0.00	Pasivo No Circulante	0.00	0.00
b. Derechos a Recibir Efectivo o Equivalentes a Largo Plazo	0.00	0.00	a. Cuentas por Pagar a Largo Plazo	0.00	0.00
c. Bienes Inmuebles, Infraestructura y Construcciones en Proceso	169,812,669.84	171,834,912.05	b. Documentos por Pagar a Largo Plazo	0.00	0.00
d. Bienes Muebles	3,604,156.77	2,796,397.10	c. Deuda Pública a Largo Plazo	6,010,840.25	7,085,107.69
e. Activos Intangibles	0.00	0.00	d. Pasivos Diferidos a Largo Plazo	0.00	0.00
			e. Fondos y Bienes de Terceros en Garantía y/o en Administración a Largo Plazo	0.00	0.00
f. Depreciación, Deterioro y Amortización Acumulada de Bienes	0.00	0.00	f. Provisiones a Largo Plazo	0.00	0.00
g. Activos Diferidos	10,463,380.58	10,463,380.58	IIIB. Total de Pasivos No Circulantes (IIIB = a + b + c + d + e + f)	6,010,840.25	7,085,107.69
h. Estimación por Pérdida o Deterioro de Activos no Circulantes	0.00	0.00	II. Total del Pasivo (II = IIA + IIIB)	67,920,820.18	88,364,473.05
i. Otros Activos no Circulantes	17,309,729.71	17,309,729.71	HACIENDA PÚBLICA/PATRIMONIO		
IB. Total de Activos No Circulantes (IB = a + b + c + d + e + f + g + h + i)	201,189,936.90	202,404,419.44	IIIA. Hacienda Pública/Patrimonio Contribuido (IIIA = a + b + c)	19,255,487.03	19,255,487.03
I. Total del Activo (I = IA + IB)	309,147,851.76	302,976,190.86	a. Aportaciones	0.00	0.00
			b. Donaciones de Capital	0.00	0.00
			c. Actualización de la Hacienda Pública/Patrimonio	19,255,487.03	19,255,487.03
			IIIB. Hacienda Pública/Patrimonio Generado (IIIB = a + b + c + d + e)	221,971,544.55	195,356,230.78
			a. Resultados del Ejercicio (Ahorro/ Desahorro)	55,489,890.78	0.00
			b. Resultados de Ejercicios Anteriores	166,481,653.77	195,356,230.78
			c. Revalúos	0.00	0.00
			d. Reservas	0.00	0.00
			e. Rectificaciones de Resultados de Ejercicios Anteriores	0.00	0.00
			IIIC. Exceso o Insuficiencia en la Actualización de la Hacienda Pública/Patrimonio (IIIC=a+b)	0.00	0.00
			a. Resultado por Posición Monetaria	0.00	0.00
			b. Resultado por Tenencia de Activos no Monetarios	0.00	0.00
			III. Total Hacienda Pública/Patrimonio (III = IIIA + IIIB + IIIC)	241,227,031.58	214,611,717.81
			IV. Total del Pasivo y Hacienda Pública/Patrimonio (IV = III + IIIB + IIIC)	309,147,851.76	302,976,190.86



LICDA. EN PSIC. PAOLA VIRIDIANA VIRGEN RINCON



MUNICIPIO DE ARMERIA, COL.
Sistema Integral de Contabilidad Gubernamental
INFORME ANALITICO DE LA DEUDA PUBLICA Y OTROS PASIVOS - LDF
DEL 1 DE ENERO AL 31 DE DICIEMBRE DE 2023
(PESOS)

Denominación de la Deuda Pública y Otros Pasivos (c)	Saldo al 31/Dic/2022 (d)	Disposiciones del Periodo (e)	Amortizaciones del Periodo (f)	Revaluaciones, Reclasificaciones y Otros Ajustes (g)	Saldo Final del Periodo (h) h = d+e-f+g	Pago de Intereses del Periodo (i)	Pago de Comisiones y demás Costos asociados durante el Periodo (j)
1. Deuda Pública (1=A+B)							
A. Corto Plazo (A=a1+a2+a3)							
a1) Instituciones de Crédito	7,085,107.69	0.00	1,074,267.44	0.00	6,010,840.25	839,265.83	0.00
a2) Títulos y Valores	0.00	0.00	1,074,267.44	1,074,267.44	0.00	839,265.83	0.00
a3) Arrendamientos Financieros	0.00	0.00	0.00	0.00	0.00	0.00	0.00
B. Largo Plazo (B=b1+b2+b3)							
b1) Instituciones de Crédito	7,085,107.69	0.00	0.00	-1,074,267.44	6,010,840.25	0.00	0.00
b2) Títulos y Valores	0.00	0.00	0.00	-1,074,267.44	6,010,840.25	0.00	0.00
b3) Arrendamientos Financieros	0.00	0.00	0.00	0.00	0.00	0.00	0.00
2. Otros Pasivos	81,279,365.36				61,909,979.93		0.00
3. Total de la Deuda Pública y Otros Pasivos (3=1+2)	88,364,473.05	0.00	1,074,267.44	0.00	67,920,820.18	839,265.83	0.00
4. Deuda Contingente ¹ (informativo)							
A) Deuda Contingente 1					0.00	0.00	0.00
B) Deuda Contingente 2					0.00	0.00	0.00
C) Deuda Contingente XX					0.00	0.00	0.00
5. Valor de Instrumentos Bono Cupón Cero ² (Informativo)							
A) Instrumento Bono Cupón Cero 1					0.00	0.00	0.00
B) Instrumento Bono Cupón Cero 2					0.00	0.00	0.00
C) Instrumento Bono Cupón Cero XX					0.00	0.00	0.00

¹ Se refiere a cualquier Financiamiento sin fuente o garantía de pago definida, que sea asumida de manera solidaria o subsidiaria por las Entidades Federativas con sus Municipios, organismos descentralizados y empresas de participación estatal mayoritaria y fideicomisos, locales o municipales, y por los Municipios con sus respectivos organismos descentralizados y empresas de participación municipal mayoritaria.

² Se refiere al valor del Bono Cupón Cero que respalda el pago de los créditos asociados al mismo (Activo).

Obligaciones a Corto Plazo (k)	Monto Contratado (l)	Plazo Pactado (m)	Tasa de Interés (n)	Comisiones y Costos Relacionados (o)	Tasa Efectiva (p)
--------------------------------	-------------------------	----------------------	------------------------	---	----------------------

- 6. Obligaciones a Corto Plazo (Informativo)**
- A) Crédito 1
 - B) Crédito 2
 - C) Crédito XX



MUNICIPIO DE ARMERIA, COL.
Sistema Integral de Contabilidad Gubernamental
INFORME ANALITICO DE LA DEUDA PUBLICA Y OTROS PASIVOS - LDF
DEL 1 DE ENERO AL 31 DE DICIEMBRE DE 2023
(PESOS)

Nota: Estas firmas corresponden al INFORME ANALITICO DE LA DEUDA PUBLICA Y OTROS PASIVOS - LDF



LICDA. DIANA XULY Yael ZEPEDA FIGUEROA

PRESIDENCIA



C.P. DANIA IVETT-MENDEZ CARDENAS
TESORERÍA



LICDA. EN PSIC. PAOLA VIRIDIANA VIRGEN RINCON
OFICIAL MAJOR



MUNICIPIO DE ARMERIA, COL.
Sistema Integral de Contabilidad Gubernamental
INFORME ANALITICO DE OBLIGACIONES DIFERENTES DE FINANCIAMIENTOS - LDF
DEL 1 DE ENERO AL 31 DE DICIEMBRE DE 2023
(PESOS)

Denominación de las Obligaciones Diferentes de Financiamiento (c)	Fecha del Contrato (d)	Fecha de Inicio de operación del proyecto (e)	Fecha de Vencimiento (f)	Monto de la inversión pactado (g)	Plazo pactado (h)	Monto promedio mensual del pago de la contraprestación (i)	Monto promedio mensual del pago de la contraprestación correspondiente al pago de inversión (j)	Monto pagado de la inversión al 31 de DIC de 2023 (k)	Monto pagado de la inversión actualizado al 31 de DIC de 2023 (l)	Saldo pendiente por pagar de la inversión al 31 de DIC de 2023 (m = g - l)
---	------------------------	---	--------------------------	-----------------------------------	-------------------	--	---	---	---	--

A. Asociaciones Público Privadas (APP's)

(A=a+b+c+d)

- a) APP 1
- b) APP 2
- c) APP 3
- d) APP XX

B. Otros Instrumentos (B=a+b+c+d)

- a) Otro Instrumento 1
- b) Otro Instrumento 2
- c) Otro Instrumento 3
- d) Otro Instrumento XX

C. Total de Obligaciones Diferentes de Financiamiento (C=A+B)

0.00
0.00
0.00
0.00
0.00
0.00
0.00
0.00



LICDA. DIANA XALLY Yael ZEPEDA FIGUEROA

PRESIDENCIA



TESORERO MUNICIPAL

C.P. DANIA IVET MENDEZ CARDENAS

TESORERIA



OFICIAL MAYOR

LICDA. EN PSIC. PAOLA VIRIDIANA VIRGEN RINCON

OFICIALIA MAYOR



MUNICIPIO DE ARMERIA, COL.
Sistema Integral de Contabilidad Gubernamental
BALANCE PRESUPUESTARIO - LDF
DEL 1 DE ENERO AL 31 DE DICIEMBRE DE 2023
(PESOS)

Concepto (c)	Estimado/Aprobado (d)	Devengado	Recaudado/Pagado
A. Ingresos Totales (A = A1+A2+A3)	184,598,519.46	196,809,935.94	196,809,935.94
A1. Ingresos de Libre Disposición	119,354,774.90	128,696,640.38	128,696,640.38
A2. Transferencias Federales Etiquetadas	69,318,002.00	69,187,563.00	69,187,563.00
A3. Financiamiento Neto	-4,074,257.44	-1,074,267.44	-1,074,267.44
B. Egresos Presupuestarios1 (B = B1+B2)	184,598,519.46	172,827,755.70	172,699,706.16
B1. Gasto No Etiquetado (sin incluir Amortización de la Deuda Pública)	116,354,774.90	118,717,878.22	118,617,328.68
B2. Gasto Etiquetado (sin incluir Amortización de la Deuda Pública)	68,243,744.56	54,109,877.48	54,082,377.48
C. Remanentes del Ejercicio Anterior (C = C1 + C2)		0.00	0.00
C1. Remanentes de Ingresos de Libre Disposición aplicados en el período		0.00	0.00
C2. Remanentes de Transferencias Federales Etiquetadas aplicados en el período		0.00	0.00
I. Balance Presupuestario (I = A - B + C)	0.00	23,982,180.24	24,110,229.78
II. Balance Presupuestario sin Financiamiento Neto (II = I - A3)	4,074,257.44	25,056,447.68	25,184,497.22
III. Balance Presupuestario sin Financiamiento Neto y sin Remanentes del Ejercicio Anterior (III= II - C)	4,074,257.44	25,056,447.68	25,184,497.22
Concepto	Aprobado	Devengado	Pagado
E. Intereses, Comisiones y Gastos de la Deuda (E = E1+E2)	933,933.62	839,265.83	839,265.83
E1. Intereses, Comisiones y Gastos de la Deuda con Gasto No Etiquetado	0.00	0.00	0.00
E2. Intereses, Comisiones y Gastos de la Deuda con Gasto Etiquetado	933,933.62	839,265.83	839,265.83
IV. Balance Primario (IV = III + E)	5,008,191.06	25,895,713.51	26,023,763.05
Concepto	Estimado/Aprobado	Devengado	Recaudado/Pagado
F. Financiamiento (F = F1 + F2)	0.00	0.00	0.00
F1. Financiamiento con Fuente de Pago de Ingresos de Libre Disposición	0.00	0.00	0.00
F2. Financiamiento con Fuente de Pago de Transferencias Federales Etiquetadas	0.00	0.00	0.00
G. Amortización de la Deuda (G = G1 + G2)	4,074,257.44	1,074,267.44	1,074,267.44
G1. Amortización de la Deuda Pública con Gasto No Etiquetado	3,000,000.00	0.00	0.00
G2. Amortización de la Deuda Pública con Gasto Etiquetado	1,074,257.44	1,074,267.44	1,074,267.44
A3. Financiamiento Neto (A3 = F - G)	-4,074,257.44	-1,074,267.44	-1,074,267.44
Concepto	Estimado/Aprobado	Devengado	Recaudado/Pagado
A1. Ingresos de Libre Disposición	119,354,774.90	128,696,640.38	128,696,640.38
A3.1 Financiamiento Neto con Fuente de Pago de Ingresos de Libre Disposición (A3.1 = F1 - G1)	-3,000,000.00	0.00	0.00
F1. Financiamiento con Fuente de Pago de Ingresos de Libre Disposición	0.00	0.00	0.00
G1. Amortización de la Deuda Pública con Gasto No Etiquetado	3,000,000.00	0.00	0.00
B1. Gasto No Etiquetado (sin incluir Amortización de la Deuda Pública)	116,354,774.90	118,717,878.22	118,617,328.68
C1. Remanentes de Ingresos de Libre Disposición aplicados en el período		0.00	0.00
V. Balance Presupuestario de Recursos Disponibles (V = A1 + A3.1 - B 1 + C1)	0.00	9,978,762.16	10,079,311.70
VI. Balance Presupuestario de Recursos Disponibles sin Financiamiento Neto (VI = V - A3.1)	3,000,000.00	9,978,762.16	10,079,311.70
Concepto	Estimado/Aprobado	Devengado	Recaudado/Pagado



MUNICIPIO DE ARMERIA, COL.
Sistema Integral de Contabilidad Gubernamental
BALANCE PRESUPUESTARIO - LDF
DEL 1 DE ENERO AL 31 DE DICIEMBRE DE 2023

(PESOS)

A2. Transferencias Federales Etiquetadas	69,318,002.00	69,187,563.00	69,187,563.00
A3.2. Financiamiento Neto con Fuente de Pago de Transferencias Federales Etiquetadas (A3.2 = F2 - G2)	-1,074,257.44	-1,074,267.44	-1,074,267.44
F2. Financiamiento con Fuente de Pago de Transferencias Federales Etiquetadas	0.00	0.00	0.00
G2. Amortización de la Deuda Pública con Gasto Etiquetado	1,074,257.44	1,074,267.44	1,074,267.44
B2. Gasto Etiquetado (sin incluir Amortización de la Deuda Pública)	68,243,744.56	54,109,877.48	54,082,377.48
C2. Remanentes de Transferencias Federales Etiquetadas aplicados en el periodo	0.00	0.00	0.00
VII. Balance Presupuestario de Recursos Etiquetados (VII = A2 + A3.2 - B2 + C2)	0.00	14,003,418.08	14,030,918.08
VIII. Balance Presupuestario de Recursos Etiquetados sin Financiamiento Neto (VIII = VII - A3.2)	1,074,257.44	15,077,685.52	15,105,185.52



C.P. DANIA IVET MENDEZ CARDENAS

TESORERO MUNICIPAL



LICDA. DIANA XALLY Yael ZEPEDA FIGUEROA

PRESIDENCIA



LICDA. EN PSIC. PAOLA VIRIDIANA VIRGEN RINCON

OFICIALIA MAYOR



MUNICIPIO DE ARMERIA, COL.
Sistema Integral de Contabilidad Gubernamental
ESTADO ANALITICO DE INGRESOS DETALLADO - LDF
DEL 1 DE ENERO AL 31 DE DICIEMBRE DE 2023

(PESOS)

Concepto (c)	Estimado (d)	Ampliaciones/ (Reducciones)	INGRESO Modificado	Devengado	Recaudado	Diferencia (e)
Ingresos de Libre Disposición						
A. Impuestos	11,602,487.90	0.00	11,602,487.90	13,044,863.53	13,044,863.53	1,442,375.63
B. Cuotas y Aportaciones de Seguridad Social	0.00	0.00	0.00	0.00	0.00	0.00
C. Contribuciones de Mejoras	0.00	0.00	0.00	0.00	0.00	0.00
D. Derechos	11,589,427.00	0.00	11,589,427.00	12,657,338.15	12,657,338.15	1,067,911.15
E. Productos	380,162.00	1,178,417.40	1,558,579.40	1,729,614.28	1,729,614.28	1,349,452.28
F. Aprovechamientos	1,026,581.00	0.00	1,026,581.00	915,557.18	915,557.18	-111,023.82
G. Ingresos por Ventas de Bienes y Servicios	0.00	0.00	0.00	0.00	0.00	0.00
H. Participaciones (H=h1+h2+h3+h4+h5+h6+h7+h8+h9+h10+h11)	93,149,261.00	0.00	93,149,261.00	98,401,626.44	98,401,626.44	5,252,365.44
h1) Fondo General de Participaciones	62,174,714.00	0.00	62,174,714.00	63,128,385.61	63,128,385.61	953,671.61
h2) Fondo de Fomento Municipal	19,517,906.00	0.00	19,517,906.00	19,921,187.05	19,921,187.05	403,281.05
h3) Fondo de Fiscalización y Recaudación	2,984,903.00	0.00	2,984,903.00	3,255,301.89	3,255,301.89	270,398.89
h4) Fondo de Compensación	0.00	0.00	0.00	0.00	0.00	0.00
h5) Fondo de Extracción de Hidrocarburos	0.00	0.00	0.00	0.00	0.00	0.00
h6) Impuesto Especial Sobre Producción y Servicios	1,706,105.00	0.00	1,706,105.00	1,741,005.66	1,741,005.66	34,900.66
h7) 0.136% de la Recaudación Federal Participable	3,131,369.00	0.00	3,131,369.00	6,483,811.08	6,483,811.08	3,352,442.08
h8) 3.17% Sobre Extracción de Petróleo	0.00	0.00	0.00	0.00	0.00	0.00
h9) Gasolinas y Diésel	3,634,264.00	0.00	3,634,264.00	3,871,935.15	3,871,935.15	237,671.15
h10) Fondo del Impuesto Sobre la Renta	0.00	0.00	0.00	0.00	0.00	0.00
h11) Fondo de Estabilización de los Ingresos de las Entidades Federativas	0.00	0.00	0.00	0.00	0.00	0.00
I. Incentivos Derivados de la Colaboración Fiscal (I=i1+i2+i3+i4+i5)	1,606,856.00	0.00	1,606,856.00	1,947,640.80	1,947,640.80	340,784.80
i1) Tenencia o Uso de Vehículos	0.00	0.00	0.00	0.00	0.00	0.00
i2) Fondo de Compensación ISAN	0.00	0.00	0.00	0.00	0.00	0.00
i3) Impuesto Sobre Automóviles Nuevos	1,144,241.00	0.00	1,144,241.00	1,566,711.80	1,566,711.80	422,470.80
i4) Fondo de Compensación de Repesos-Intermedios	0.00	0.00	0.00	0.00	0.00	0.00
i5) Otros Incentivos Económicos	462,615.00	0.00	462,615.00	380,929.00	380,929.00	-81,686.00
J. Transferencias	0.00	0.00	0.00	0.00	0.00	0.00
K. Convenios	0.00	0.00	0.00	0.00	0.00	0.00
k1) Otros Convenios y Subsidios	0.00	0.00	0.00	0.00	0.00	0.00
L. Otros Ingresos de Libre Disposición (L=l1+l2)	0.00	0.00	0.00	0.00	0.00	0.00
l1) Participaciones en Ingresos Locales	0.00	0.00	0.00	0.00	0.00	0.00
l2) Otros Ingresos de Libre Disposición	0.00	0.00	0.00	0.00	0.00	0.00
I. Total de Ingresos de Libre Disposición (I=A+B+C+D+E+F+G+H+I+J+K+L)	119,354,774.90	1,178,417.40	120,533,192.30	128,696,640.38	128,696,640.38	9,341,865.48
Ingresos Excedentes de Ingresos de Libre Disposición						
Transferencias Federales Etiquetadas						
A. Aportaciones (A=a1+a2+a3+a4+a5+a6+a7+a8)	69,318,002.00	-130,439.00	69,187,563.00	69,187,563.00	69,187,563.00	-130,439.00
a1) Fondo de Aportaciones para la Nómina Educativa y Gasto Operativo	0.00	0.00	0.00	0.00	0.00	0.00
a2) Fondo de Aportaciones para los Servicios de Salud	0.00	0.00	0.00	0.00	0.00	0.00
a3) Fondo de Aportaciones para la Infraestructura Social	43,917,140.00	0.00	43,917,140.00	43,917,140.00	43,917,140.00	0.00
a4) Fondo de Aportaciones para el Fortalecimiento de los Municipios y de las Demarcaciones Territoriales del	25,400,862.00	-130,439.00	25,270,423.00	25,270,423.00	25,270,423.00	-130,439.00



MUNICIPIO DE ARMERIA, COL.
Sistema Integral de Contabilidad Gubernamental
ESTADO ANALITICO DE INGRESOS DETALLADO - LDF
DEL 1 DE ENERO AL 31 DE DICIEMBRE DE 2023

(PESOS)

Concepto (c)	Estimado (d)	Ampliaciones/ (Reducciones)	INGRESO Modificado	Devengado	Recaudado	Diferencia (e)
Districto Federal						
a5) Fondo de Aportaciones Múltiples	0.00	0.00	0.00	0.00	0.00	0.00
a6) Fondo de Aportaciones para la Educación Tecnológica y de Adultos	0.00	0.00	0.00	0.00	0.00	0.00
a7) Fondo de Aportaciones para la Seguridad Pública de los Estados y del Distrito Federal	0.00	0.00	0.00	0.00	0.00	0.00
a8) Fondo de Aportaciones para el Fortalecimiento de las Entidades Federativas	0.00	0.00	0.00	0.00	0.00	0.00
B. Convenios (B=b1+b2+b3+b4)	0.00	0.00	0.00	0.00	0.00	0.00
b1) Convenios de Protección Social en Salud	0.00	0.00	0.00	0.00	0.00	0.00
b2) Convenios de Descentralización	0.00	0.00	0.00	0.00	0.00	0.00
b3) Convenios de Reasignación	0.00	0.00	0.00	0.00	0.00	0.00
b4) Otros Convenios y Subsidios	0.00	0.00	0.00	0.00	0.00	0.00
C. Fondos Distintos de Aportaciones (C=c1+c2)	0.00	0.00	0.00	0.00	0.00	0.00
c1) Fondo para Entidades Federativas y Municipios Productores de Hidrocarburos	0.00	0.00	0.00	0.00	0.00	0.00
c2) Fondo Minero	0.00	0.00	0.00	0.00	0.00	0.00
D. Transferencias, Subsidios y Subvenciones, y Pensiones y Jubilaciones	0.00	0.00	0.00	0.00	0.00	0.00
E. Otras Transferencias Federales Etiquetadas	0.00	0.00	0.00	0.00	0.00	0.00
II. Total de Transferencias Federales Etiquetadas (II = A + B + C + D + E)	69,318,002.00	-130,439.00	69,187,563.00	69,187,563.00	69,187,563.00	-130,439.00
III. Ingresos Derivados de Financiamientos (III = A)	0.00	0.00	0.00	0.00	0.00	0.00
A. Ingresos Derivados de Financiamientos	0.00	0.00	0.00	0.00	0.00	0.00
IV. Total de Ingresos (IV = I + II + III)	188,672,776.90	1,047,978.40	189,720,755.30	197,884,203.38	197,884,203.38	9,211,426.48
Datos Informativos						
1. Ingresos Derivados de Financiamientos con Fuente de Pago de Ingresos de Libre Disposición	0.00	0.00	0.00	0.00	0.00	0.00
2. Ingresos Derivados de Financiamientos con Fuente de Pago de Transferencias Federales Etiquetadas	0.00	0.00	0.00	0.00	0.00	0.00
3. Ingresos Derivados de Financiamientos (3 = 1 + 2)	0.00	0.00	0.00	0.00	0.00	0.00





MUNICIPIO DE ARMERIA, COL.
Sistema Integral de Contabilidad Gubernamental
ESTADO ANALITICO DEL EJERCICIO DEL PRESUPUESTO DE EGRESOS DETALLADO - LDF
Clasificación por Objeto del Gasto (Capítulo y Concepto)
DEL 1 DE ENERO AL 31 DE DICIEMBRE DE 2023
(PESOS)

Concepto (c)	Aprobado (d)	Ampliaciones/ (Reducciones)	EGRESOS			Pagado	Subejercicio (e)
			Modificado	Devengado			
I. Gasto No Etiquetado (I=A+B+C+D+E+F+G+H+I)	119,354,774.90	0.00	119,354,774.90	118,717,878.22		118,617,328.68	636,896.68
A. Servicios Personales (A=a1+a2+a3+a4+a5+a6+a7)	73,513,047.11	854,965.80	74,368,012.91	74,141,044.67		74,139,394.67	226,968.24
a1) Remuneraciones al Personal de Carácter Permanente	31,181,373.52	-903,638.37	30,277,735.15	30,277,735.15		30,277,735.15	0.00
a2) Remuneraciones al Personal de Carácter Transitorio	3,232,500.00	830,057.98	4,062,557.98	4,062,557.98		4,062,557.98	0.00
a3) Remuneraciones Adicionales y Especiales	13,226,861.17	-149,071.91	13,077,789.26	13,070,470.71		13,070,470.71	7,318.55
a4) Seguridad Social	5,138,424.60	4,258,803.06	9,397,227.66	9,377,311.29		9,377,311.29	19,916.37
a5) Otras Prestaciones Sociales y Económicas	14,748,433.93	-251,575.23	14,496,858.70	14,312,052.64		14,310,402.64	184,806.06
a6) Previsiones	2,929,609.73	-2,929,609.73	0.00	0.00		0.00	0.00
a7) Pago de Estímulos a Servidores Públicos	3,055,844.16	0.00	3,055,844.16	3,040,916.90		3,040,916.90	14,927.26
B. Materiales y Suministros (B=b1+b2+b3+b4+b5+b6+b7+b8+b9)	4,804,259.80	806,543.38	5,610,803.18	5,599,398.67		5,557,355.13	11,404.51
b1) Materiales de Administración, Emisión de Documentos y Artículos Oficiales	695,598.15	-585.05	695,013.10	694,248.35		661,846.72	764.75
b2) Alimentos y Utensilios	324,640.00	205,744.47	530,384.47	529,384.47		523,583.77	1,000.00
b3) Materias Primas y Materiales de Producción y Comercialización	0.00	22,423.00	22,423.00	22,423.00		22,423.00	0.00
b4) Materiales y Artículos de Construcción y de Reparación	417,201.70	296,200.24	713,401.94	713,401.94		710,778.73	0.00
b5) Productos Químicos, Farmacéuticos y de Laboratorio	18,274.52	-3,938.72	14,335.80	14,335.80		14,335.80	0.00
b6) Combustibles, Lubrificantes y Aditivos	2,910,060.89	379,224.62	3,289,285.51	3,287,585.51		3,287,585.51	1,700.00
b7) Vestuario, Blancos, Prendas de Protección y Artículos Deportivos	84,484.54	52,276.41	136,760.95	128,978.94		128,978.94	7,782.01
b8) Materiales y Suministros Para Seguridad	0.00	0.00	0.00	0.00		0.00	0.00
b9) Herramientas, Refacciones y Accesorios Menores	354,000.00	-144,801.59	209,198.41	209,040.66		207,822.66	157.75
C. Servicios Generales (C=c1+c2+c3+c4+c5+c6+c7+c8+c9)	12,039,307.08	2,576,578.72	14,615,885.80	14,613,080.78		14,556,224.78	2,805.02
c1) Servicios Básicos	4,508,085.47	550,286.49	5,058,371.96	5,058,309.95		5,058,309.95	62.01
c2) Servicios de Arrendamiento	2,632,000.00	-365,623.52	2,266,376.48	2,266,376.48		2,266,376.48	0.00
c3) Servicios Profesionales, Científicos, Técnicos y Otros Servicios	1,885,929.00	-1,206,887.98	679,041.02	679,041.02		679,041.02	0.00
c4) Servicios Financieros, Bancarios y Comerciales	253,460.61	229,202.89	482,663.50	479,920.49		479,920.49	2,743.01
c5) Servicios de Instalación, Reparación, Mantenimiento y Conservación	454,832.00	200,654.38	655,486.38	655,486.38		655,486.38	0.00
c6) Servicios de Comunicación Social y Publicidad	15,000.00	17,941.16	32,941.16	32,941.16		32,941.16	0.00
c7) Servicios de Traslado y Viáticos	20,000.00	-6,394.81	13,605.19	13,605.19		13,605.19	0.00
c8) Servicios Oficiales	520,000.00	1,090,107.07	1,610,107.07	1,610,107.07		1,553,251.07	0.00
c9) Otros Servicios Generales	1,750,000.00	2,067,293.04	3,817,293.04	3,817,293.04		3,817,293.04	0.00
D. Transferencias, Asignaciones, Subsidios y Otras Ayudas (D=d1+d2+d3+d4+d5+d6+d7+d8+d9)	23,996,530.45	-113,225.52	23,883,304.93	23,604,444.43		23,604,444.43	278,860.50
d1) Transferencias Internas y Asignaciones al Sector Público	0.00	0.00	0.00	0.00		0.00	0.00
d2) Transferencias al Resto del Sector Público	5,800,000.00	815,500.08	6,615,500.08	6,615,500.08		6,615,500.08	0.00
d3) Subsidios y Subvenciones	790,000.00	-125,239.50	664,760.50	385,900.00		385,900.00	278,860.50
d4) Ayudas Sociales	1,950,000.00	-1,275,980.43	674,019.57	674,019.57		674,019.57	0.00
d5) Pensiones y Jubilaciones	15,456,530.45	472,494.33	15,929,024.78	15,929,024.78		15,929,024.78	0.00
d6) Transferencias a Fideicomisos, Mandatos y Otros Análogos	0.00	0.00	0.00	0.00		0.00	0.00
d7) Transferencias a la Seguridad Social	0.00	0.00	0.00	0.00		0.00	0.00
d8) Donativos	0.00	0.00	0.00	0.00		0.00	0.00
d9) Transferencias al Exterior	0.00	0.00	0.00	0.00		0.00	0.00
E. Bienes Muebles, Inmuebles e Intangibles (E=e1+e2+e3+e4+e5+e6+e7+e8+e9)	1,691,630.46	-877,952.68	813,677.78	759,909.67		759,909.67	53,768.11



MUNICIPIO DE ARMERIA, COL.

Sistema Integral de Contabilidad Gubernamental

ESTADO ANALITICO DEL EJERCICIO DEL PRESUPUESTO DE EGRESOS DETALLADO - LDF

Clasificación por Objeto del Gasto (Capítulo y Concepto)

DEL 1 DE ENERO AL 31 DE DICIEMBRE DE 2023

(PESOS)

Concepto (c)	EGRESOS					Subejercicio (e)
	Aprobado (d)	Ampliaciones/Reducciones	Modificado	Devengado	Pagado	
e1) Mobiliario y Equipo de Administración	383,000.00	-28,902.93	354,097.07	310,328.96	310,328.96	43,768.11
e2) Mobiliario y Equipo Educacional y Recreativo	0.00	0.00	0.00	0.00	0.00	0.00
e3) Equipo e Instrumental Médico y de Laboratorio	0.00	0.00	0.00	0.00	0.00	0.00
e4) Vehículos y Equipo de Transporte	1,198,630.46	-845,231.47	353,398.99	353,398.99	353,398.99	0.00
e5) Equipo de Defensa y Seguridad	0.00	0.00	0.00	0.00	0.00	0.00
e6) Maquinaria, Otros Equipos y Herramientas	110,000.00	-3,818.28	106,181.72	96,181.72	96,181.72	10,000.00
e7) Activos Biológicos	0.00	0.00	0.00	0.00	0.00	0.00
e8) Bienes Inmuebles	0.00	0.00	0.00	0.00	0.00	0.00
e9) Activos Intangibles	0.00	0.00	0.00	0.00	0.00	0.00
F. Inversión Pública (F=f1+f2+f3)	0.00	0.00	0.00	0.00	0.00	0.00
f1) Obra Pública en Bienes de Dominio Público	0.00	0.00	0.00	0.00	0.00	0.00
f2) Obra Pública en Bienes Propios	0.00	0.00	0.00	0.00	0.00	0.00
f3) Proyectos Productivos y Acciones de Fomento	0.00	0.00	0.00	0.00	0.00	0.00
G. Inversiones Financieras y Otras Provisiones (G=g1+g2+g3+g4+g5+g6+g7)	0.00	0.00	0.00	0.00	0.00	0.00
g1) Inversiones Para el Fomento de Actividades Productivas	0.00	0.00	0.00	0.00	0.00	0.00
g2) Acciones y Participaciones de Capital	0.00	0.00	0.00	0.00	0.00	0.00
g3) Compra de Títulos y Valores	0.00	0.00	0.00	0.00	0.00	0.00
g4) Concesión de Préstamos	0.00	0.00	0.00	0.00	0.00	0.00
g5) Inversiones en Fideicomisos, Mandatos y Otros Análogos Fideicomiso de Desastres Naturales (Informativo)	0.00	0.00	0.00	0.00	0.00	0.00
g6) Otras Inversiones Financieras	0.00	0.00	0.00	0.00	0.00	0.00
g7) Provisiones para Contingencias y Otras Erogaciones Especiales	0.00	0.00	0.00	0.00	0.00	0.00
H. Participaciones y Aportaciones (H=h1+h2+h3)	0.00	0.00	0.00	0.00	0.00	0.00
h1) Participaciones	0.00	0.00	0.00	0.00	0.00	0.00
h2) Aportaciones	0.00	0.00	0.00	0.00	0.00	0.00
h3) Convenios	0.00	0.00	0.00	0.00	0.00	0.00
I. Deuda Pública (I=i1+i2+i3+i4+i5+i6+i7)	3,310,000.00	-3,246,909.70	63,090.30	0.00	0.00	63,090.30
i1) Amortización de la Deuda Pública	3,000,000.00	-3,000,000.00	0.00	0.00	0.00	0.00
i2) Intereses de la Deuda Pública	0.00	0.00	0.00	0.00	0.00	0.00
i3) Comisiones de la Deuda Pública	0.00	0.00	0.00	0.00	0.00	0.00
i4) Gastos de la Deuda Pública	0.00	0.00	0.00	0.00	0.00	0.00
i5) Costo por Coberturas	0.00	0.00	0.00	0.00	0.00	0.00
i6) Apoyos Financieros	0.00	0.00	0.00	0.00	0.00	0.00
i7) Adeudos de Ejercicios Fiscales Anteriores (ADEFAS)	310,000.00	-246,909.70	63,090.30	0.00	0.00	63,090.30
II. Gasto Etiquetado (II=A+B+C+D+E+F+G+H+I)	69,318,002.00	1,047,978.40	70,365,980.40	55,184,144.92	55,156,644.92	15,181,835.48
A. Servicios Personales (A=a1+a2+a3+a4+a5+a6+a7)	18,745,107.71	-2,132,682.84	16,612,424.87	16,612,424.87	16,612,424.87	0.00
a1) Remuneraciones al Personal de Carácter Permanente	11,511,250.50	-883,256.71	10,627,993.79	10,627,993.79	10,627,993.79	0.00
a2) Remuneraciones al Personal de Carácter Transitorio	0.00	0.00	0.00	0.00	0.00	0.00
a3) Remuneraciones Adicionales y Especiales	2,935,816.59	-18,476.87	2,917,339.72	2,917,339.72	2,917,339.72	0.00
a4) Seguridad Social	1,104,883.04	-1,099,952.96	4,930.08	4,930.08	4,930.08	0.00



MUNICIPIO DE ARMERIA, COL.
Sistema Integral de Contabilidad Gubernamental
ESTADO ANALITICO DEL EJERCICIO DEL PRESUPUESTO DE EGRESOS DETALLADO - LDF
Clasificación por Objeto del Gasto (Capítulo y Concepto)
DEL 1 DE ENERO AL 31 DE DICIEMBRE DE 2023
(PESOS)

Concepto (c)	Aprobado (d)	Ampliaciones/ (Reducciones)	EGRESOS			Pagado	Subejercicio (e)
			Modificado	Devengado			
a5) Otras Prestaciones Sociales y Económicas	3,193,157.58	-130,996.30	3,062,161.28	3,062,161.28		3,062,161.28	0.00
a6) Previsiones	0.00	0.00	0.00	0.00		0.00	0.00
a7) Pago de Estímulos a Servidores Públicos	0.00	0.00	0.00	0.00		0.00	0.00
B. Materiales y Suministros (B=b1+b2+b3+b4+b5+b6+b7+b8+b9)	3,357,000.00	-27,036.74	3,329,963.26	3,329,963.26		3,329,963.26	0.00
b1) Materiales de Administración, Emisión de Documentos y Artículos Oficiales	12,000.00	9,797.60	21,797.60	21,797.60		21,797.60	0.00
b2) Alimentos y Utensilios	15,000.00	-3,400.00	11,600.00	11,600.00		11,600.00	0.00
b3) Materias Primas y Materiales de Producción y Comercialización	0.00	0.00	0.00	0.00		0.00	0.00
b4) Materiales y Artículos de Construcción y de Reparación	30,000.00	140,769.63	170,769.63	170,769.63		170,769.63	0.00
b5) Productos Químicos, Farmacéuticos y de Laboratorio	0.00	0.00	0.00	0.00		0.00	0.00
b6) Combustibles, Lubrificantes y Aditivos	2,200,000.00	445,616.11	2,645,616.11	2,645,616.11		2,645,616.11	0.00
b7) Vestuario, Blancos, Prendas de Protección y Artículos Deportivos	1,100,000.00	-718,659.28	381,340.72	381,340.72		381,340.72	0.00
b8) Materiales y Suministros Para Seguridad	0.00	0.00	0.00	0.00		0.00	0.00
b9) Herramientas, Refacciones y Accesorios Menores	0.00	98,839.20	98,839.20	98,839.20		98,839.20	0.00
C. Servicios Generales (C=c1+c2+c3+c4+c5+c6+c7+c8+c9)	200,000.00	335,225.41	535,225.41	390,446.44		362,946.44	144,778.97
c1) Servicios Básicos	0.00	0.00	0.00	0.00		0.00	0.00
c2) Servicios de Arrendamiento	0.00	0.00	0.00	0.00		0.00	0.00
c3) Servicios Profesionales, Científicos, Técnicos y Otros Servicios	0.00	432,817.46	432,817.46	288,038.49		288,038.49	144,778.97
c4) Servicios Financieros, Bancarios y Comerciales	0.00	13,758.72	13,758.72	13,758.72		13,758.72	0.00
c5) Servicios de Instalación, Reparación, Mantenimiento y Conservación	200,000.00	-140,161.56	59,838.44	59,838.44		59,838.44	0.00
c6) Servicios de Comunicación Social y Publicidad	0.00	0.00	0.00	0.00		0.00	0.00
c7) Servicios de Traslado y Viáticos	0.00	0.00	0.00	0.00		0.00	0.00
c8) Servicios Oficiales	0.00	0.00	0.00	0.00		0.00	0.00
c9) Otros Servicios Generales	0.00	0.00	0.00	0.00		0.00	0.00
D. Transferencias, Asignaciones, Subsidios y Otras Ayudas (D=d1+d2+d3+d4+d5+d6+d7+d8+d9)	1,040,563.23	2,223,680.42	3,264,243.65	3,264,243.65		3,264,243.65	0.00
d1) Transferencias Internas y Asignaciones al Sector Público	0.00	0.00	0.00	0.00		0.00	0.00
d2) Transferencias al Resto del Sector Público	53,044.22	2,300,724.44	2,353,768.66	2,353,768.66		2,353,768.66	0.00
d3) Subsidios y Subvenciones	0.00	0.00	0.00	0.00		0.00	0.00
d4) Ayudas Sociales	0.00	0.00	0.00	0.00		0.00	0.00
d5) Pensiones y Jubilaciones	987,519.01	-77,044.02	910,474.99	910,474.99		910,474.99	0.00
d6) Transferencias a Fideicomisos, Mandatos y Otros Análogos	0.00	0.00	0.00	0.00		0.00	0.00
d7) Transferencias a la Seguridad Social	0.00	0.00	0.00	0.00		0.00	0.00
d8) Donativos	0.00	0.00	0.00	0.00		0.00	0.00
d9) Transferencias al Exterior	0.00	0.00	0.00	0.00		0.00	0.00
E. Bienes Muebles, Inmuebles e Intangibles (E=e1+e2+e3+e4+e5+e6+e7+e8+e9)	50,000.00	-2,150.00	47,850.00	47,850.00		47,850.00	0.00
e1) Mobiliario y Equipo de Administración	50,000.00	-50,000.00	0.00	0.00		0.00	0.00
e2) Mobiliario y Equipo Educativo y Recreativo	0.00	0.00	0.00	0.00		0.00	0.00
e3) Equipo e Instrumental Médico y de Laboratorio	0.00	0.00	0.00	0.00		0.00	0.00
e4) Vehículos y Equipo de Transporte	0.00	0.00	0.00	0.00		0.00	0.00
e5) Equipo de Defensa y Seguridad	0.00	0.00	0.00	0.00		0.00	0.00
e6) Maquinaria, Otros Equipos y Herramientas	0.00	47,850.00	47,850.00	47,850.00		47,850.00	0.00



MUNICIPIO DE ARMERIA, COL.

Sistema Integral de Contabilidad Gubernamental

ESTADO ANALITICO DEL EJERCICIO DEL PRESUPUESTO DE EGRESOS DETALLADO - LDF

Clasificación por Objeto del Gasto (Capítulo y Concepto)

DEL 1 DE ENERO AL 31 DE DICIEMBRE DE 2023

(PESOS)


Concepto (c)	Aprobado (d)	Ampliaciones/ (Reducciones)	EGRESOS			Pagado	Subejercicio (e)
			Modificado	Devengado			
e7) Activos Biológicos	0.00	0.00	0.00	0.00		0.00	0.00
e8) Bienes Inmuebles	0.00	0.00	0.00	0.00		0.00	0.00
e9) Activos Intangibles	0.00	0.00	0.00	0.00		0.00	0.00
F. Inversión Pública (F=f1+f2+f3)							
f1) Obra Pública en Bienes de Dominio Público	43,917,140.00	745,599.94	44,662,739.94	29,625,683.43	29,625,683.43	15,037,056.51	
f2) Obra Pública en Bienes Propios	43,917,140.00	-724,669.28	43,192,470.72	29,202,346.59	29,202,346.59	13,990,124.13	
f3) Proyectos Productivos y Acciones de Fomento	0.00	1,470,269.22	1,470,269.22	423,336.84	423,336.84	1,046,932.38	
G. Inversiones Financieras y Otras Provisiones (G=g1+g2+g3+g4+g5+g6+g7)	0.00	0.00	0.00	0.00	0.00	0.00	0.00
g1) Inversiones Para el Fomento de Actividades Productivas	0.00	0.00	0.00	0.00	0.00	0.00	0.00
g2) Acciones y Participaciones de Capital	0.00	0.00	0.00	0.00	0.00	0.00	0.00
g3) Compra de Títulos y Valores	0.00	0.00	0.00	0.00	0.00	0.00	0.00
g4) Concesión de Préstamos	0.00	0.00	0.00	0.00	0.00	0.00	0.00
g5) Inversiones en Fideicomisos, Mandatos y Otros Análogos	0.00	0.00	0.00	0.00	0.00	0.00	0.00
Fideicomiso de Desastres Naturales (Informativo)	0.00	0.00	0.00	0.00	0.00	0.00	0.00
g6) Otras Inversiones Financieras	0.00	0.00	0.00	0.00	0.00	0.00	0.00
g7) Provisiones para Contingencias y Otras Erogaciones Especiales	0.00	0.00	0.00	0.00	0.00	0.00	0.00
H. Participaciones y Aportaciones (H=h1+h2+h3)	0.00	0.00	0.00	0.00	0.00	0.00	0.00
h1) Participaciones	0.00	0.00	0.00	0.00	0.00	0.00	0.00
h2) Aportaciones	0.00	0.00	0.00	0.00	0.00	0.00	0.00
h3) Convenios	0.00	0.00	0.00	0.00	0.00	0.00	0.00
I. Deuda Pública (I=i1+i2+i3+i4+i5+i6+i7)	2,008,191.06	-94,657.79	1,913,533.27	1,913,533.27	1,913,533.27	0.00	0.00
i1) Amortización de la Deuda Pública	1,074,257.44	10.00	1,074,267.44	1,074,267.44	1,074,267.44	0.00	0.00
i2) Intereses de la Deuda Pública	933,933.62	-94,667.79	839,265.83	839,265.83	839,265.83	0.00	0.00
i3) Comisiones de la Deuda Pública	0.00	0.00	0.00	0.00	0.00	0.00	0.00
i4) Gastos de la Deuda Pública	0.00	0.00	0.00	0.00	0.00	0.00	0.00
i5) Costo por Coberturas	0.00	0.00	0.00	0.00	0.00	0.00	0.00
i6) Apoyos Financieros	0.00	0.00	0.00	0.00	0.00	0.00	0.00
i7) Adeudos de Ejercicios Fiscales Anteriores (ADEFAS)	0.00	0.00	0.00	0.00	0.00	0.00	0.00
III. Total de Egresos (III = I + II)	188,672,776.90	1,047,978.40	189,720,755.30	173,902,023.14	173,773,973.60	15,818,732.16	



MUNICIPIO DE ARMERIA, COL.
Sistema Integral de Contabilidad Gubernamental
ESTADO ANALITICO DEL EJERCICIO DEL PRESUPUESTO DE EGRESOS DETALLADO - LDF
Clasificación por Objeto del Gasto (Capítulo y Concepto)
DEL 1 DE ENERO AL 31 DE DICIEMBRE DE 2023
(PESOS)

Concepto (c)	Aprobado (d)	Ampliaciones/ (Reducciones)	EGRESOS			Pagado	Subejercicio (e)
			Modificado	Devengado			

Nota: Estas firmas corresponden al ESTADO ANALITICO DEL EJERCICIO DEL PRESUPUESTO DE EGRESOS DETALLADO - LDF



C.P. DANIA IVET MENDEZ CARDENAS

TESORERÍA



LICDA. EN PSIC. PAOLA VIRIDIANA VIRGEN RINCON

OFICIALIA MAYOR



LICDA. DIANA XALLEY VEL ZEPEDA FIGUEROA

PRESIDENCIA



MUNICIPIO DE ARMERIA, COL.
Sistema Integral de Contabilidad Gubernamental
ESTADO ANALITICO DEL EJERCICIO DEL PRESUPUESTO DE EGRESOS DETALLADO - LDF
Clasificación Administrativa
DEL 1 DE ENERO AL 31 DE DICIEMBRE DE 2023
(PESOS)

Concepto (c)	E G R E S O S					Subejercicio (e)
	Aprobado (d)	Ampliaciones/ (Reducciones)	Modificado	Devengado	Pagado	
I. Gasto No Etiquetado (I=A+B+C+D+E+F+G+H+I+J+K+L+M+N)	119,354,774.90	0.00	119,354,774.90	118,717,878.22	118,617,328.68	636,896.68
A. CABILDO	6,298,301.87	-84,537.93	6,213,763.94	6,213,733.94	6,213,733.94	30.00
B. PRESIDENCIA	5,104,443.32	712,707.20	5,817,150.52	5,556,551.81	5,502,472.62	260,598.71
C. SECRETARIO DEL AYUNTAMIENTO	11,821,856.34	750,091.99	12,571,948.33	12,523,810.10	12,493,810.10	48,138.23
D. OFICIALIA MAYOR	16,463,776.06	1,259,875.30	17,723,651.36	17,668,933.66	17,662,370.29	54,717.70
E. TESORERIA MUNICIPAL	13,840,687.57	-981,277.31	12,859,410.26	12,682,184.92	12,680,966.92	177,225.34
F. DIRECCION DE PLANEACION Y DESARROLLO SOCIAL	2,991,750.69	112,158.88	3,103,909.57	3,102,104.09	3,102,104.09	1,805.48
G. DIRECCION DE DESARROLLO RURAL	617,526.38	4,446.11	621,972.49	621,972.49	621,972.49	0.00
H. DIRECCION DE DESARROLLO URBANO, ECOLOGIA Y TURISMO	2,101,799.54	-274,470.46	1,827,329.08	1,801,588.68	1,801,588.68	25,740.40
I. DIRECCION DE SERVICIOS PUBLICOS MUNICIPALES	30,478,136.27	947,948.48	31,426,084.75	31,376,164.07	31,367,475.09	49,920.68
J. DIRECCION DE SEGURIDAD PUBLICA Y VIALIDAD	2,185,778.96	454,911.60	2,640,690.56	2,635,399.73	2,635,399.73	5,290.83
K. ORGANO DE CONTROL INTERNO	1,244,187.45	86,132.16	1,330,319.61	1,316,890.30	1,316,890.30	13,429.31
L. ORGANISMOS PUBLICOS DESCENTRALIZADOS	5,800,000.00	815,500.08	6,615,500.08	6,615,500.08	6,615,500.08	0.00
M. DEUDA PUBLICA	3,000,000.00	-3,000,000.00	0.00	0.00	0.00	0.00
N. TRANSFERENCIAS, SUBSIDIOS Y AYUDAS	17,406,530.45	-803,486.10	16,603,044.35	16,603,044.35	16,603,044.35	0.00
II. Gasto Etiquetado (II=A+B+C+D+E+F+G)	69,318,002.00	1,047,978.40	70,365,980.40	55,184,144.92	55,156,644.92	15,181,835.48
A. TESORERIA MUNICIPAL	0.00	13,758.72	13,758.72	13,758.72	13,758.72	0.00
B. DIRECCION DE PLANEACION Y DESARROLLO SOCIAL	0.00	45,095,557.37	45,095,557.37	29,913,721.92	29,913,721.92	15,181,835.45
C. DIRECCION DE SEGURIDAD PUBLICA Y VIALIDAD	22,352,107.71	-2,273,220.35	20,078,887.36	20,078,887.36	20,051,387.36	0.00
D. ORGANISMOS PUBLICOS DESCENTRALIZADOS	53,044.22	2,300,724.44	2,353,768.66	2,353,768.66	2,353,768.66	0.00
E. OBRA PUBLICA E INVERSION	43,917,140.00	-43,917,139.97	0.03	0.00	0.00	0.03
F. DEUDA PUBLICA	2,008,191.06	-94,657.79	1,913,533.27	1,913,533.27	1,913,533.27	0.00
G. TRANSFERENCIAS, SUBSIDIOS Y AYUDAS	987,519.01	-77,044.02	910,474.99	910,474.99	910,474.99	0.00
III. Total de Egresos (III = I + II)	188,672,776.90	1,047,978.40	189,720,755.30	173,902,023.14	173,773,973.60	15,818,732.16



C.P. DANIA IVET MENDEZ CARDENAS

TESORERIA



LICDA. EN PSIC. PAOLA VIRIDIANA VIRGEN RINCON

OFICIALIA MAYOR



LICDA. DENAXALLY Yael ZEPEDA FIGUEROA



MUNICIPIO DE ARMERIA, COL.

Sistema Integral de Contabilidad Gubernamental

ESTADO ANALITICO DEL EJERCICIO DEL PRESUPUESTO DE EGRESOS DETALLADO - LDF

Clasificación Funcional (Finalidad y Función)

DEL 1 DE ENERO AL 31 DE DICIEMBRE DE 2023

(PESOS)

Concepto (c)	Aprobado (d)	Ampliaciones/ (Reducciones)	EGRESOS			Pagado	Subejercicio (e)
			Modificado	Devengado			
I. Gasto No Etiquetado (I=A+B+C+D)	119,354,774.90	0.00	119,354,774.90	118,717,878.22		118,617,328.68	636,896.68
A. Gobierno (A=a1+a2+a3+a4+a5+a6+a7+a8)	87,664,446.52	2,646,436.18	90,310,882.70	89,714,874.87		89,644,325.33	596,007.83
a1) Legislación	39,308,556.58	994,491.32	40,303,047.90	40,247,206.80		40,184,438.63	55,841.10
a2) Justicia	0.00	0.00	0.00	0.00		0.00	0.00
a3) Coordinación de la Política de Gobierno	44,532,488.89	1,065,236.84	45,597,725.73	45,062,879.83		45,055,098.46	534,845.90
a4) Relaciones Exteriores	0.00	0.00	0.00	0.00		0.00	0.00
a5) Asuntos Financieros y Hacendarios	244,873.77	742.34	245,616.11	245,616.11		245,616.11	0.00
a6) Seguridad Nacional	0.00	0.00	0.00	0.00		0.00	0.00
a7) Asuntos de Orden Público y de Seguridad Interior	2,610,118.38	530,004.94	3,140,123.32	3,134,802.49		3,134,802.49	5,320.83
a8) Otros Servicios Generales	968,408.90	55,960.74	1,024,369.64	1,024,369.64		1,024,369.64	0.00
B. Desarrollo Social (B=b1+b2+b3+b4+b5+b6+b7)	28,690,328.38	353,563.82	29,043,892.20	29,003,003.35		28,973,003.35	40,888.85
b1) Protección Ambiental	0.00	0.00	0.00	0.00		0.00	0.00
b2) Vivienda y Servicios a la Comunidad	0.00	0.00	0.00	0.00		0.00	0.00
b3) Salud	193,919.49	-18,850.17	175,069.32	173,364.84		173,364.84	1,704.48
b4) Recreación, Cultura y Otras Manifestaciones Sociales	5,063,872.35	411,837.14	5,475,709.49	5,440,466.84		5,410,466.84	35,242.65
b5) Educación	0.00	0.00	0.00	0.00		0.00	0.00
b6) Protección Social	23,432,536.54	-39,423.15	23,393,113.39	23,389,171.67		23,389,171.67	3,941.72
b7) Otros Asuntos Sociales	0.00	0.00	0.00	0.00		0.00	0.00
C. Desarrollo Económico (C=c1+c2+c3+c4+c5+c6+c7+c8+c9)	0.00	0.00	0.00	0.00		0.00	0.00
c1) Asuntos Económicos, Comerciales y Laborales en General	0.00	0.00	0.00	0.00		0.00	0.00
c2) Agropecuaria, Silvicultura, Pesca y Caza	0.00	0.00	0.00	0.00		0.00	0.00
c3) Combustibles y Energía	0.00	0.00	0.00	0.00		0.00	0.00
c4) Minería, Manufacturas y Construcción	0.00	0.00	0.00	0.00		0.00	0.00
c5) Transporte	0.00	0.00	0.00	0.00		0.00	0.00
c6) Comunicaciones	0.00	0.00	0.00	0.00		0.00	0.00
c7) Turismo	0.00	0.00	0.00	0.00		0.00	0.00
c8) Ciencia, Tecnología e Innovación	0.00	0.00	0.00	0.00		0.00	0.00
c9) Otras Industrias y Otros Asuntos Económicos	0.00	0.00	0.00	0.00		0.00	0.00
D. Otras No Clasificadas en Funciones Anteriores (D=d1+d2+d3+d4)	3,000,000.00	-3,000,000.00	0.00	0.00		0.00	0.00
d1) Transacciones de la Deuda Pública / Costo Financiero de la Deuda	3,000,000.00	-3,000,000.00	0.00	0.00		0.00	0.00
d2) Transferencias, Participaciones y Aportaciones Entre Diferentes Niveles y Ordenes de Gobierno	0.00	0.00	0.00	0.00		0.00	0.00
d3) Saneamiento del Sistema Financiero	0.00	0.00	0.00	0.00		0.00	0.00
d4) Adeudos de Ejercicios Fiscales Anteriores	0.00	0.00	0.00	0.00		0.00	0.00
II. Gasto Etiquetado (II=A+B+C+D)	69,318,002.00	1,047,978.40	70,365,980.40	55,184,144.92		55,156,644.92	15,181,835.48
A. Gobierno (A=a1+a2+a3+a4+a5+a6+a7+a8)	22,352,107.71	-2,259,461.63	20,092,646.08	20,092,646.08		20,065,146.08	0.00
a1) Legislación	0.00	0.00	0.00	0.00		0.00	0.00
a2) Justicia	0.00	0.00	0.00	0.00		0.00	0.00
a3) Coordinación de la Política de Gobierno	0.00	13,758.72	13,758.72	13,758.72		13,758.72	0.00
a4) Relaciones Exteriores	0.00	0.00	0.00	0.00		0.00	0.00
a5) Asuntos Financieros y Hacendarios	0.00	0.00	0.00	0.00		0.00	0.00



MUNICIPIO DE ARMERIA, COL.

Sistema Integral de Contabilidad Gubernamental

ESTADO ANALITICO DEL EJERCICIO DEL PRESUPUESTO DE EGRESOS DETALLADO - LDF

Clasificación Funcional (Finalidad y Función)

DEL 1 DE ENERO AL 31 DE DICIEMBRE DE 2023

(PESOS)

Concepto (c)	Aprobado (d)	Ampliaciones/ (Reducciones)	EGRESOS			Pagado	Subejercicio (e)
			Modificado	Devengado			
a6) Seguridad Nacional	0.00	0.00	0.00	0.00		0.00	0.00
a7) Asuntos de Orden Público y de Seguridad Interior	22,352,107.71	-2,273,220.35	20,078,887.36	20,078,887.36		20,051,387.36	0.00
a8) Otros Servicios Generales	0.00	0.00	0.00	0.00		0.00	0.00
B. Desarrollo Social (B=b1+b2+b3+b4+b5+b6+b7)	44,957,703.23	-1,627,178.07	43,330,525.16	29,336,056.78		29,336,056.78	13,994,468.38
b1) Protección Ambiental	0.00	3,817,007.93	3,817,007.93	3,335,017.61		3,335,017.61	481,990.32
b2) Vivienda y Servicios a la Comunidad	43,970,184.22	-16,506,233.55	27,463,950.67	17,784,325.69		17,784,325.69	9,679,624.98
b3) Salud	0.00	0.00	0.00	0.00		0.00	0.00
b4) Recreación, Cultura y Otras Manifestaciones Sociales	0.00	11,139,091.57	11,139,091.57	7,306,238.49		7,306,238.49	3,832,853.08
b5) Educación	0.00	0.00	0.00	0.00		0.00	0.00
b6) Protección Social	987,519.01	-77,044.02	910,474.99	910,474.99		910,474.99	0.00
b7) Otros Asuntos Sociales	0.00	0.00	0.00	0.00		0.00	0.00
C. Desarrollo Económico (C=c1+c2+c3+c4+c5+c6+c7+c8+c9)	0.00	5,029,275.89	5,029,275.89	3,841,908.79		3,841,908.79	1,187,367.10
c1) Asuntos Económicos, Comerciales y Laborales en General	0.00	432,817.46	432,817.46	288,038.49		288,038.49	144,778.97
c2) Agropecuaria, Silvicultura, Pesca y Caza	0.00	0.00	0.00	0.00		0.00	0.00
c3) Combustibles y Energía	0.00	0.00	0.00	0.00		0.00	0.00
c4) Minería, Manufacturas y Construcción	0.00	0.00	0.00	0.00		0.00	0.00
c5) Transporte	0.00	0.00	0.00	0.00		0.00	0.00
c6) Comunicaciones	0.00	4,596,458.43	4,596,458.43	3,553,870.30		3,553,870.30	1,042,588.13
c7) Turismo	0.00	0.00	0.00	0.00		0.00	0.00
c8) Ciencia, Tecnología e Innovación	0.00	0.00	0.00	0.00		0.00	0.00
c9) Otras Industrias y Otros Asuntos Económicos	0.00	0.00	0.00	0.00		0.00	0.00
D. Otras No Clasificadas en Funciones Anteriores (D=d1+d2+d3+d4)	2,008,191.06	-94,657.79	1,913,533.27	1,913,533.27		1,913,533.27	0.00
d1) Transacciones de la Deuda Pública / Costo Financiero de la Deuda	2,008,191.06	-94,657.79	1,913,533.27	1,913,533.27		1,913,533.27	0.00
d2) Transferencias, Participaciones y Aportaciones Entre Diferentes Niveles y Ordenes de Gobierno	0.00	0.00	0.00	0.00		0.00	0.00
d3) Saneamiento del Sistema Financiero	0.00	0.00	0.00	0.00		0.00	0.00
d4) Adeudos de Ejercicios Fiscales Anteriores	0.00	0.00	0.00	0.00		0.00	0.00
III. Total de Egresos (III = I + II)	188,672,776.90	1,047,978.40	189,720,755.30	173,902,023.14		173,773,973.60	15,818,732.16



ESTADO ANALITICO DEL EJERCICIO DEL PRESUPUESTO DE EGRESOS DETALLADO - LDF

Clasificación Funcional (Finalidad y Función)

DEL 1 DE ENERO AL 31 DE DICIEMBRE DE 2023
(PESOS)

Concepto (c)	Aprobado (d)	Ampliaciones/ (Reducciones)	Modificado	Devengado	Pagado	Subejercicio (e)

TESORERO MUNICIPAL

C.P. DANIA IVET MENDEZ CARDENAS

PRESIDENTE MUNICIPAL

LICDA, DIANA XALLY YAFEL ZEPEDA FIGUEROA

PRESIDENCIA

OFICIAL MAYOR

LICDA. EN PSIC. PAOLA VIRIDIANA VIRGEN RINCON

OFICIALIA MAYOR



MUNICIPIO DE ARMERIA, COL.
Sistema Integral de Contabilidad Gubernamental
PROYECCIONES DE INGRESOS - LDF
(PESOS)

(CIFRAS NOMINALES)

Concepto (b)	Año en Cuestión (de iniciativa de ley) 2023 (c)	Año 1 2024 (d)	Año 2 2025 (d)	Año 3 2026 (d)
1. Ingresos de Libre Disposición (1=A+B+C+D+E+F+G+H+I+J+K+L)	119,354,774.90	0.00	0.00	0.00
A. Impuestos	11,602,487.90			
B. Cuotas y Aportaciones de Seguridad Social	0.00			
C. Contribuciones de Mejoras	0.00			
D. Derechos	11,589,427.00			
E. Productos	380,162.00			
F. Aprovechamientos	1,026,581.00			
G. Ingresos por Ventas de Bienes y Servicios	0.00			
H. Participaciones	93,149,261.00			
I. Incentivos Derivados de la Colaboración Fiscal	1,606,856.00			
J. Transferencias	0.00			
K. Convenios	0.00			
L. Otros Ingresos de Libre Disposición	0.00			
2. Transferencias Federales Etiquetadas (2=A+B+C+D+E)	69,318,002.00	0.00	0.00	0.00
A. Aportaciones	69,318,002.00			
B. Convenios	0.00			
C. Fondos Distintos de Aportaciones	0.00			
D. Transferencias, Subsidios y Subvenciones, y Pensiones y Jubilaciones	0.00			
E. Otras Transferencias Federales Etiquetadas	0.00			
3. Ingresos Derivados de Financiamientos (3=A)	0.00	0.00	0.00	0.00
A. Ingresos Derivados de Financiamientos	0.00			
4. Total de Ingresos Proyectados (4=1+2+3)	188,672,776.90	0.00	0.00	0.00
Datos Informativos				
1. Ingresos Derivados de Financiamientos con Fuente de Pago de Ingresos de Libre Disposición	0.00			
2. Ingresos Derivados de Financiamientos con Fuente de Pago de Transferencias Federales Etiquetadas	0.00			
3. Ingresos Derivados de Financiamientos (3 = 1 + 2)	0.00	0.00	0.00	0.00



MUNICIPIO DE ARMERIA, COL.
Sistema Integral de Contabilidad Gubernamental
PROYECCIONES DE INGRESOS - LDF
(PESOS)

(CIFRAS NOMINALES)

Concepto (b)	Año en Cuestión (de Iniciativa de ley)	Año		
		2023	2024	2025
	(c)	(d)	(d)	(d)
				Año 3 2026 (d)

Nota: Estas firmas corresponden al PROYECCIONES DE INGRESOS - LDF



PRESIDENCIA



C.P. DANIA IVET MENDEZ CARDENAS



LICDA. EN PSIC. PAOLA VIRIDIANA VIRGEN RINCON

OFICIALIA MAYOR



MUNICIPIO DE ARMERIA, COL.
Sistema Integral de Contabilidad Gubernamental
PROYECCIONES DE EGRESOS - LDF
(PESOS)

(CIFRAS NOMINALES)

Concepto (b)	Año en cuestión (del proy. de ppto.) 2023 (c)	Año 1 2024 (d)	Año 2 2025 (d)	Año 3 2026 (d)
1. Gasto No Etiquetado (1=A+B+C+D+E+F+G+H+I)	119,354,774.90	0.00	0.00	0.00
A. Servicios Personales	73,513,047.11			
B. Materiales y Suministros	4,804,259.80			
C. Servicios Generales	12,039,307.08			
D. Transferencias, Asignaciones, Subsidios y Otras Ayudas	23,996,530.45			
E. Bienes Muebles, Inmuebles e Intangibles	1,691,630.46			
F. Inversión Pública	0.00			
G. Inversiones Financieras y Otras Provisiones	0.00			
H. Participaciones y Aportaciones	0.00			
I. Deuda Pública	3,310,000.00			
2. Gasto Etiquetado (2=A+B+C+D+E+F+G+H+I)	69,318,002.00	0.00	0.00	0.00
A. Servicios Personales	18,745,107.71			
B. Materiales y Suministros	3,357,000.00			
C. Servicios Generales	200,000.00			
D. Transferencias, Asignaciones, Subsidios y Otras Ayudas	1,040,563.23			
E. Bienes Muebles, Inmuebles e Intangibles	50,000.00			
F. Inversión Pública	43,917,140.00			
G. Inversiones Financieras y Otras Provisiones	0.00			
H. Participaciones y Aportaciones	0.00			
I. Deuda Pública	2,008,191.06			
3. Total de Egresos Proyectados (3=1+2)	188,672,776.90	0.00	0.00	0.00



C.P. DANIA IVET MENDEZ CARDENAS
TESORERÍA



LICDA. DIANA XALLE Y AEL ZEPEDA FIGUEROA

PRESIDENCIA



LICDA. EN PSIC. PAOLA VIRIDIANA VIRGEN RINCON

ALCALDIA MAYOR



MUNICIPIO DE ARMERIA, COL.
Sistema Integral de Contabilidad Gubernamental
RESULTADOS DE INGRESOS - LDF

(PESOS)

Concepto (b)	Año 3 2020 1(c)	Año 2 2021 1(c)	Año 1 2022 1(c)	Año del Ejerc. Vig. 2023 2(d)
1. Ingresos de Libre Disposición (1=A+B+C+D+E+F+G+H+I+J+K+L)				
A. Impuestos	0.00	0.00	0.00	128,696,640.38
B. Cuotas y Aportaciones de Seguridad Social	0.00	0.00	0.00	13,044,863.53
C. Contribuciones de Mejoras	0.00	0.00	0.00	0.00
D. Derechos	0.00	0.00	0.00	0.00
E. Productos	0.00	0.00	0.00	12,657,338.15
F. Aprovechamientos	0.00	0.00	0.00	1,729,614.28
G. Ingresos por Ventas de Bienes y Servicios	0.00	0.00	0.00	915,557.18
H. Participaciones	0.00	0.00	0.00	0.00
I. Incentivos Derivados de la Colaboración Fiscal	0.00	0.00	0.00	0.00
J. Transferencias	0.00	0.00	0.00	98,401,626.44
K. Convenios	0.00	0.00	0.00	1,947,640.80
L. Otros Ingresos de Libre Disposición	0.00	0.00	0.00	0.00
2. Transferencias Federales Etiquetadas (2=A+B+C+D+E)				
A. Aportaciones	0.00	0.00	0.00	69,187,563.00
B. Convenios	0.00	0.00	0.00	69,187,563.00
C. Fondos Distintos de Aportaciones	0.00	0.00	0.00	0.00
D. Transferencias, Subsidios y Subvenciones, y Pensiones y Jubilaciones	0.00	0.00	0.00	0.00
E. Otras Transferencias Federales Etiquetadas	0.00	0.00	0.00	0.00
3. Ingresos Derivados de Financiamientos (3=A)				
A. Ingresos Derivados de Financiamientos	0.00	0.00	0.00	0.00
4. Total de Resultados de Ingresos (4=1+2+3)				
Datos Informativos				
1. Ingresos Derivados de Financiamientos con Fuente de Pago de Ingresos de Libre Disposición	0.00	0.00	0.00	0.00
2. Ingresos Derivados de Financiamientos con Fuente de Pago de Transferencias Federales Etiquetadas	0.00	0.00	0.00	0.00
3. Ingresos Derivados de Financiamientos (3 = 1 + 2)				
	0.00	0.00	0.00	197,884,203.38

1. Los importes corresponden al momento contable de los ingresos devengados.
2. Los importes corresponden a los ingresos devengados al cierre trimestral más reciente disponible y estimados para el resto del ejercicio.



MUNICIPIO DE ARMERIA, COL.
Sistema Integral de Contabilidad Gubernamental
RESULTADOS DE INGRESOS - LDF

(PESOS)

Concepto (b)	Año 3		Año 2		Año 1		Año del Ejec. Vig.
	2020	1(c)	2021	1(c)	2022	1(c)	
							2(d)

Nota: Estas firmas corresponden al RESULTADOS DE INGRESOS - LDF



LICDA. DIANA XALIVIAEL ZEPEDA FIGUEROA

PRESIDENCIA



C.P. DANIA IVET MENDEZ CARDENAS

TESORERIA



LICDA. EN PSIC. PAOLA VIRIDIANA VIRGEN RINCON

OFICIALIA MAYO



MUNICIPIO DE ARMERIA, COL.
Sistema Integral de Contabilidad Gubernamental
RESULTADOS DE EGRESOS - LDF

(PESOS)

Concepto (b)	Año 3 2020 1(c)	Año 2 2021 1(c)	Año 1 2022 1(c)	Año del Ejec. Vig. 2023 2(d)
1. Gasto No Etiquetado (1=A+B+C+D+E+F+G+H+I)				
A. Servicios Personales	0.00	0.00	0.00	118,717,878.22
B. Materiales y Suministros	0.00	0.00	0.00	74,141,044.67
C. Servicios Generales	0.00	0.00	0.00	5,599,398.67
D. Transferencias, Asignaciones, Subsidios y Otras Ayudas	0.00	0.00	0.00	14,613,080.78
E. Bienes Muebles, Inmuebles e Intangibles	0.00	0.00	0.00	23,604,444.43
F. Inversión Pública	0.00	0.00	0.00	759,909.67
G. Inversiones Financieras y Otras Provisiones	0.00	0.00	0.00	0.00
H. Participaciones y Aportaciones	0.00	0.00	0.00	0.00
I. Deuda Pública	0.00	0.00	0.00	0.00
2. Gasto Etiquetado (2=A+B+C+D+E+F+G+H+I)				
A. Servicios Personales	0.00	0.00	0.00	55,184,144.92
B. Materiales y Suministros	0.00	0.00	0.00	16,612,424.87
C. Servicios Generales	0.00	0.00	0.00	3,329,963.26
D. Transferencias, Asignaciones, Subsidios y Otras Ayudas	0.00	0.00	0.00	390,446.44
E. Bienes Muebles, Inmuebles e Intangibles	0.00	0.00	0.00	3,264,243.65
F. Inversión Pública	0.00	0.00	0.00	47,850.00
G. Inversiones Financieras y Otras Provisiones	0.00	0.00	0.00	29,625,683.43
H. Participaciones y Aportaciones	0.00	0.00	0.00	0.00
I. Deuda Pública	0.00	0.00	0.00	1,913,533.27
3. Total del Resultado de Egresos (3=1+2)	0.00	0.00	0.00	173,902,023.14

1. Los importes corresponden al momento contable de los ingresos devengados.
2. Los importes corresponden a los ingresos devengados al cierre trimestral más reciente disponible y estimados para el resto del ejercicio.




MUNICIPIO DE ARMERIA, COL.
Sistema Integral de Contabilidad Gubernamental
RESULTADOS DE EGRESOS - LDF

(PESOS)

Concepto (b)	Año del Ejercicio Vig.			
	Año 1	Año 2	Año 3	
	2022	2021	2020	2023
	1(c)	1(c)	1(c)	2(d)

Nota: Estas firmas corresponden al RESULTADOS DE EGRESOS - LDF



LICDA. DIANA XALTYVAEL ZEPEDA FIGUEROA

PRESIDENCIA



C.P. DANIA IVET MENDEZ CARDENAS

TESORERÍA



LICDA. EN PSIC. PAOLA VIRIDIANA VIRGEN RINCON

OFICIALIA MAYOR



MUNICIPIO DE ARMERIA, COL.
Sistema Integral de Contabilidad Gubernamental
INFORME SOBRE ESTUDIOS ACTUARIALES - LDF

		Pensiones y Jubilaciones	Salud	Riesgos de trabajo	Invalidez y Vida	Otras Prestaciones Sociales
Tipo de Sistema						
Prestación laboral o Fondo general para trabajadores del estado o municipio						
Beneficio definido, Contribución definida o Mixto						
Población afiliada						
Activos						
Edad máxima		373				
Edad mínima		90				
Edad promedio		21				
Pensionados y Jubilados		45				
Edad máxima		2				
Edad mínima		59				
Edad promedio		48				
Beneficiarios		54				
Promedio de años de servicio (trabajadores activos)		9.91				
Aportación individual al plan de pensión como % del salario		NG - 8.0%				
Aportación del ente público al plan de pensión como % del salario		2020 - 3.30%				
Crecimiento esperado de los pensionados y jubilados (como %)		225.00%				
Crecimiento esperado de los activos (como %)		1.0061%				
Edad de Jubilación o Pensión						
Esperanza de vida		27.65				
Ingresos del Fondo						
Ingresos Anuales al Fondo de Pensiones		8,284,746.20				
Nómina anual						
Activos						
Pensionados y Jubilados		94 '213,060.04				
Beneficiarios de Pensionados y Jubilados		443937.78				
Monto mensual por pensión		0.00				
Máximo		20,539.80				
Mínimo		16,455.02				
Promedio		18,497.41				
Monto de la reserva		7,122,656.24				
Valor presente de las obligaciones						
Pensiones y Jubilaciones en curso de pago		9,648,052.12				
Generación actual		639,296,930.13				
Generaciones futuras		365,333,499.92				
Valor presente de las contribuciones asociadas a los sueldos futuros de cotización X%						
Generación actual		53552064.72				
Generaciones futuras		129,112,157.44				
Valor presente de aportaciones futuras						
Generación actual		126917754.38				
Generaciones futuras		448758238.04				



MUNICIPIO DE ARMERIA, COL.
Sistema Integral de Contabilidad Gubernamental
INFORME SOBRE ESTUDIOS ACTUARIALES - LDF

	Pensiones y Jubilaciones	Salud	Riesgos de trabajo	Invalidez y vida	Otras Prestaciones Sociales
--	--------------------------	-------	--------------------	------------------	-----------------------------

Otros Ingresos

0.00

Déficit/superávit actuarial

Generación actual

(461'352506.90)

Generaciones futuras

212,536,895.56

Periodo de suficiencia

Año de descapitalización

2051

Tasa de rendimiento

2.00%

Estudio actuarial

Año de elaboración del estudio actuarial

2020

Empresa que elaboró el estudio actuarial

Valuaciones




TESORERO MUNICIPAL

C.P. DANIA IVET MENDEZ CARDENAS

PRESIDENTE MUNICIPAL

LICDA. DIANA XALLY Yael ZEPEDA FIGUEROA

OFICIAL MAYOR



LICDA. EN PSIC. PAOLA VIRIDIANA VIRGEN RINCON

OFICIAL MAYOR