

# Municipio de Armería, Colima



## Cuenta Pública

Julio 2024



# Municipio de Armería, Colima

## CONTENIDO

### Información Contable ●

Estado de Actividades  
Estado de Situación Financiera  
Estado de Variación de la Hacienda Pública  
Estado de Cambios en la Situación Financiera  
Estado de Flujos de Efectivo  
Informe Sobre Pasivos Contingentes  
Notas a los Estados Financieros  
Estado Analítico del Activo  
Estado Analítico de la Deuda y Otros Pasivos

### Información Presupuestaria ●

#### Estado Analítico de Ingresos

Rubro de Ingreso  
Fuente de Financiamiento

#### Estado Analítico del Presupuesto de Egresos

Clasificación por Objeto del Gasto  
Clasificación por Tipo de Gasto  
Clasificación Administrativa  
Clasificación Funcional  
Clasificación por Fuente de Financiamiento  
Ubicación Geográfica

### Información de Deuda ●

Endeudamiento Neto  
Intereses de la Deuda

### Información Programática ●

Gasto por Categoría Programática

### Indicadores de Postura Fiscal ●

### Anexos ●

Balanza de Comprobación


## Información Contable





MUNICIPIO DE ARMERIA, COL.  
Sistema Integral de Contabilidad Gubernamental  
ESTADO DE ACTIVIDADES  
DEL 1 DE ENERO AL 31 DE JULIO DE 2024  
(Cifras en Pesos)

Concepto	2024	2023
<b>INGRESOS Y OTROS BENEFICIOS</b>		
<b>INGRESOS DE GESTIÓN</b>		
IMPUESTOS	26,687,933.93	19,567,139.74
CUOTAS Y APORTACIONES DE SEGURIDAD SOCIAL	10,633,381.80	9,940,533.01
CONTRIBUCIONES DE MEJORAS	0.00	0.00
DERECHOS	0.00	0.00
PRODUCTOS	8,844,132.05	8,338,035.79
APROVECHAMIENTOS	6,924,069.67	853,901.28
INGRESOS POR VENTA DE BIENES Y PRESTACIÓN DE SERVICIOS	286,350.41	434,669.66
	0.00	0.00
<b>PARTICIPACIONES, APORTACIONES, CONVENIOS, INCENTIVOS DERIVADOS DE LA COLABORACIÓN FISCAL, FONDOS DISTINTOS DE APORTACIONES, TRANSFERENCIAS, ASIGNACIONES, SUBSIDIOS Y SUBVENCIONES, Y PENSIONES Y JUBILACIONES</b>	97,546,379.55	106,099,975.81
PARTICIPACIONES, APORTACIONES, CONVENIOS, INCENTIVOS DERIVADOS DE LA COLABORACIÓN FISCAL Y FONDOS DISTINTOS DE APORTACIONES	97,546,379.55	106,099,975.81
TRANSFERENCIAS, ASIGNACIONES, SUBSIDIOS Y SUBVENCIONES, Y PENSIONES Y JUBILACIONES	0.00	0.00
<b>OTROS INGRESOS Y BENEFICIOS</b>		
INGRESOS FINANCIEROS	0.00	0.00
INCREMENTO POR VARIACIÓN DE INVENTARIOS	0.00	0.00
DISMINUCIÓN DEL EXCESO DE ESTIMACIONES POR PÉRDIDA O DETERIORO U OBSOLESCENCIA	0.00	0.00
DISMINUCIÓN DEL EXCESO DE PROVISIONES	0.00	0.00
OTROS INGRESOS Y BENEFICIOS VARIOS	0.00	0.00
	0.00	0.00
<b>TOTAL DE INGRESOS Y OTROS BENEFICIOS</b>	<b>124,234,313.48</b>	<b>125,667,115.55</b>
<b>GASTOS Y OTRAS PÉRDIDAS</b>		
<b>GASTOS DE FUNCIONAMIENTO</b>		
SERVICIOS PERSONALES	58,773,917.52	55,586,597.87
MATERIALES Y SUMINISTROS	44,293,598.65	42,358,281.86
SERVICIOS GENERALES	5,570,963.12	4,925,437.75
	8,909,355.75	8,302,878.26
<b>TRANSFERENCIAS, ASIGNACIONES, SUBSIDIOS Y OTRAS AYUDAS</b>	14,050,701.96	12,950,043.95
TRANSFERENCIAS INTERNAS Y ASIGNACIONES AL SECTOR PÚBLICO	0.00	0.00
TRANSFERENCIAS AL RESTO DEL SECTOR PÚBLICO	4,864,166.67	3,973,833.38
SUBSIDIOS Y SUBVENCIONES	308,573.90	385,900.00
AYUDAS SOCIALES	161,300.00	449,919.57
PENSIONES Y JUBILACIONES	8,716,661.39	8,140,391.00



MUNICIPIO DE ARMERIA, COL.  
Sistema Integral de Contabilidad Gubernamental  
ESTADO DE ACTIVIDADES  
DEL 1 DE ENERO AL 31 DE JULIO DE 2024  
(Cifras en Pesos)

Concepto	2024	2023
TRANSFERENCIAS A FIDEICOMISOS, MANDATOS Y CONTRATOS ANALOGOS.		0.00
TRANSFERENCIAS A LA SEGURIDAD SOCIAL		0.00
DONATIVOS		0.00
TRANSFERENCIAS AL EXTERIOR		0.00
<b>PARTICIPACIONES Y APORTACIONES</b>		0.00
PARTICIPACIONES		0.00
APORTACIONES		0.00
CONVENIOS		0.00
<b>INTERESES, COMISIONES Y OTROS GASTOS DE LA DEUDA PÚBLICA</b>		
INTERESES DE LA DEUDA PUBLICA	429,413.63	497,476.26
COMISIONES DE LA DEUDA PUBLICA	429,413.63	497,476.26
GASTOS DE LA DEUDA PUBLICA	0.00	0.00
COSTO POR CEBERTURAS	0.00	0.00
APOYOS FINANCIEROS	0.00	0.00
<b>OTROS GASTOS Y PÉRDIDAS EXTRAORDINARIAS</b>		
ESTIMACIONES, DEPRECIACIONES, DETERIOROS, OBSOLESCENCIA Y AMORTIZACIONES	0.00	0.00
PROVISIONES	0.00	0.00
DISMINUCION DE INVENTARIOS	0.00	0.00
AUMENTO POR INSUFICIENCIA DE ESTIMACIONES POR PÉRDIDA O DETERIORO U OBSOLESCENCIA	0.00	0.00
AUMENTO POR INSUFICIENCIA DE PROVISIONES	0.00	0.00
OTROS GASTOS	0.00	0.00
<b>INVERSION PUBLICA</b>		
INVERSION PUBLICA NO CAPITALIZABLE	0.00	0.00

**TOTAL DE GASTOS Y OTRAS PÉRDIDAS** 73,254,033.11 69,034,118.08

**RESULTADOS DEL EJERCICIO (AHORRO/DESAHORRO)**

**50,980,280.37** **56,632,997.47**



**MUNICIPIO DE ARMERIA, COL.**  
**Sistema Integral de Contabilidad Gubernamental**  
**ESTADO DE ACTIVIDADES**  
**DEL 1 DE ENERO AL 31 DE JULIO DE 2024**  
 (Cifras en Pesos)

**Concepto**

"BAJO PROTESTA DE DECIR VERDAD-DECLARAMOS QUE LOS ESTADOS FINANCIEROS Y SUS NOTAS, SON RAZONABLEMENTE CORRECTOS Y SON RESPONSABILIDAD DEL EMISOR"

**2024**

**2023**



TESORERA MUNICIPAL

**TESORERIA**

C.P. DANIA IVET MENDEZ CARDENAS

PRESIDENTA MUNICIPAL



MTRA. DIANA XALUY DEL ZEPEDA FIGUEROA

**PRESIDENCIA**



OFICIAL MAYOR

LICDA. EN PSIC. PAOLA VIRIDIANA VIRGEN RINCON

**OFICIALIA MAYOR**



**MUNICIPIO DE ARMERIA, COL.**  
**Sistema Integral de Contabilidad Gubernamental**  
**ESTADO DE SITUACION FINANCIERA**  
**AL 31 DE JULIO DE 2024**  
 (Cifras en Pesos)

Concepto	2024	2023	Concepto	2024	2023
<b>ACTIVO</b>			<b>PASIVO</b>		
<b>ACTIVO CIRCULANTE</b>			<b>PASIVO CIRCULANTE</b>		
EFFECTIVO Y EQUIVALENTES	22,675,431.11	36,642,136.61	CUENTAS POR PAGAR A CORTO PLAZO	43,271,781.66	43,851,231.70
DERECHOS A RECIBIR EFFECTIVO O EQUIVALENTES	90,112,347.09	81,002,381.42	DOCUMENTOS POR PAGAR A CORTO PLAZO	0.00	0.00
DERECHOS A RECIBIR BIENES O SERVICIOS	4,158,655.50	1,393,028.48	PORCIÓN A CORTO PLAZO DE LA DEUDA PÚBLICA A LARGO PLAZO	494,822.54	1,709,620.09
INVENTARIOS	0.00	0.00	TÍTULOS Y VALORES A CORTO PLAZO	0.00	0.00
ALMACÉN	0.00	0.00	PASIVOS DIFERIDOS A CORTO PLAZO	0.00	0.00
ESTIMACIÓN POR PÉRDIDAS O DETERIORO DE ACTIVOS CIRCULANTES	0.00	0.00	FONDOS Y BIENES DE TERCEROS EN GARANTÍA Y/O ADMINISTRACIÓN A CORTO PLAZO	786,415.27	766,969.27
OTROS ACTIVOS CIRCULANTES	0.00	0.00	PROVISIONES A CORTO PLAZO	0.00	0.00
<b>TOTAL DE ACTIVOS CIRCULANTES</b>	<b>116,946,433.70</b>	<b>119,037,546.51</b>	OTROS PASIVOS A CORTO PLAZO	21,515.09	217,039.97
<b>ACTIVO NO CIRCULANTE</b>			<b>TOTAL DE PASIVOS CIRCULANTES</b>	<b>44,574,534.56</b>	<b>46,544,861.03</b>
INVERSIONES FINANCIERAS A LARGO PLAZO	0.00	0.00	<b>PASIVO NO CIRCULANTE</b>		
DERECHOS A RECIBIR EFFECTIVO O EQUIVALENTES A LARGO PLAZO	0.00	0.00	CUENTAS POR PAGAR A LARGO PLAZO	0.00	0.00
BIENES INMUEBLES, INFRAESTRUCTURA Y CONSTRUCCIONES EN PROCESO	192,757,060.33	173,872,959.52	DOCUMENTOS POR PAGAR A LARGO PLAZO	0.00	0.00
BIENES MUEBLES	3,714,608.20	3,116,838.97	DEUDA PÚBLICA A LARGO PLAZO	4,842,298.60	6,010,840.25
ACTIVOS INTANGIBLES	0.00	0.00	PASIVOS DIFERIDOS A LARGO PLAZO	0.00	0.00
DEPRECIACIONES, DETERIORO Y	0.00	0.00	FONDOS Y BIENES DE TERCEROS EN GARANTÍA Y/O	0.00	0.00



MUNICIPIO DE ARMERIA, COL.  
Sistema Integral de Contabilidad Gubernamental  
ESTADO DE SITUACION FINANCIERA  
AL 31 DE JULIO DE 2024  
(Cifras en Pesos)

Concepto	2024	2023	Concepto	2024	2023
AMORTIZACIONES ACUMULADAS DE BIENES			ADMINISTRACIÓN A LARGO PLAZO		
ACTIVOS DIFERIDOS	10,463,380.58	10,463,380.58	PROVISIONES A LARGO PLAZO	0.00	0.00
ESTIMACIÓN POR PÉRDIDAS O DETERIORO DE ACTIVOS NO CIRCULANTES	0.00	0.00	<b>TOTAL DE PASIVOS NO CIRCULANTES</b>	<b>4,842,298.60</b>	<b>6,010,840.25</b>
OTROS ACTIVOS NO CIRCULANTES	17,309,729.71	17,309,729.71			
<b>TOTAL DE ACTIVOS NO CIRCULANTES</b>	<b>224,244,778.82</b>	<b>204,762,908.78</b>	<b>TOTAL DEL PASIVO</b>	<b>49,416,833.16</b>	<b>52,555,701.28</b>
<b>TOTAL DEL ACTIVO</b>	<b>341,191,212.52</b>	<b>323,800,455.29</b>	<b>HACIENDA PUBLICA/ PATRIMONIO</b>		
			HACIENDA PUBLICA/ PATRIMONIO	19,255,487.03	19,255,487.03
			CONTRIBUIDO		
			APORTACIONES	0.00	0.00
			DONACIONES DE CAPITAL	0.00	0.00
			ACTUALIZACIÓN DE LA HACIENDA PÚBLICA/ PATRIMONIO	19,255,487.03	19,255,487.03
			<b>HACIENDA PUBLICA/ PATRIMONIO GENERADO</b>	<b>272,518,892.33</b>	<b>251,989,266.98</b>
			RESULTADOS DEL EJERCICIO (AHORRO/DESAHORRO)	50,980,280.37	56,632,997.47
			RESULTADOS DE EJERCICIOS ANTERIORES	221,538,611.96	195,356,269.51
			REVALÚOS	0.00	0.00
			RESERVAS	0.00	0.00
			RECTIFICACIONES DE RESULTADOS DE EJERCICIOS ANTERIORES	0.00	0.00
			<b>EXCESO O</b>	<b>0.00</b>	<b>0.00</b>





**MUNICIPIO DE ARMERIA, COL.**  
 Sistema Integral de Contabilidad Gubernamental  
**ESTADO DE SITUACION FINANCIERA**  
**AL 31 DE JULIO DE 2024**  
 (Cifras en Pesos)

Concepto	2024	2023	Concepto	2024	2023
INSUFICIENCIA EN LA ACTUALIZACION DE LA HACIENDA PUBLICA/ PATRIMONIO			INSUFICIENCIA EN LA ACTUALIZACION DE LA HACIENDA PUBLICA/ PATRIMONIO		
RESULTADO POR POSICIÓN MONETARIA	0.00		RESULTADO POR POSICIÓN MONETARIA	0.00	0.00
RESULTADO POR TENENCIA DE ACTIVOS NO MONETARIOS	0.00		RESULTADO POR TENENCIA DE ACTIVOS NO MONETARIOS	0.00	0.00
<b>TOTAL HACIENDA PUBLICA/ PATRIMONIO</b>	<b>291,774,379.36</b>		<b>TOTAL HACIENDA PUBLICA/ PATRIMONIO</b>	<b>271,244,754.01</b>	
<b>TOTAL DEL PASIVO Y HACIENDA PUBLICA/ PATRIMONIO</b>	<b>341,191,212.52</b>		<b>TOTAL DEL PASIVO Y HACIENDA PUBLICA/ PATRIMONIO</b>	<b>323,800,455.29</b>	

"BAJO PROTESTA DE DECIR VERDAD DECLARAMOS QUE LOS ESTADOS FINANCIEROS Y SUS NOTAS, SON RAZONABLEMENTE CORRECTOS Y SON RESPONSABILIDAD DEL EMISOR"



TESORERA MUNICIPAL  
**TESORERIA**

C.P. DANIA IVET MENDEZ CARDENAS



MTRA. DIANA XALLY YAELEZPEDA FIGUEROA

**PRESIDENCIA**



OFICIAL MAYOR


LICDA. EN PSIC. PAOLA VIRIDIANA VIRGEN RINCON

OFICIALIA MAYOR



**MUNICIPIO DE ARMERIA, COL.**  
 Sistema Integral de Contabilidad Gubernamental  
**ESTADO DE VARIACION EN LA HACIENDA PUBLICA**  
**DEL 1 DE ENERO AL 31 DE JULIO DE 2024**  
 (Cifras en Pesos)

Concepto	Hacienda Pública/ Patrimonio Contribuido	Hacienda Pública/ Patrimonio Gen. Ejer. Ant.	Hacienda Pública/ Patrimonio Gen. Ejer. Actualización de la Hac. Pública / Patrimonio	Exceso o Insuficiencia en la Actualización de la Hac. Pública / Patrimonio	Total
<b>Hacienda Pública / Patrimonio Contribuido Neto de 2023</b>	<b>19,255,487.03</b>				<b>19,255,487.03</b>
<i>Aportaciones</i>	0.00				0.00
<i>Donaciones de Capital</i>	0.00				0.00
<i>Actualización de la Hacienda Pública/ Patrimonio</i>	19,255,487.03				19,255,487.03
<b>Hacienda Pública / Patrimonio Generado Neto de 2023</b>		<b>166,481,653.77</b>	<b>55,489,890.78</b>		<b>221,971,544.55</b>
<i>Resultados del Ejercicio (Ahorro/DesAhorro)</i>			55,489,890.78		55,489,890.78
<i>Resultados de Ejercicios Anteriores</i>		166,481,653.77			166,481,653.77
<i>Revalúos</i>		0.00			0.00
<i>Reservas</i>		0.00			0.00
<i>Rectificaciones de Resultados de Ejercicios Anteriores</i>		0.00			0.00
<b>Exceso o Insuficiencia en la Actualización de la Hacienda Pública/ Patrimonio Neto de 2023</b>				<b>0.00</b>	<b>0.00</b>
<i>Resultados por Posición Monetaria</i>				0.00	0.00
<i>Resultados por Tenencia de Activos no Monetarios</i>				0.00	0.00
<b>Hacienda Pública/ Patrimonio Neto Final de 2023</b>	<b>19,255,487.03</b>	<b>166,481,653.77</b>	<b>55,489,890.78</b>	<b>0.00</b>	<b>241,227,031.58</b>
<b>Cambios en la Hacienda Pública/ Patrimonio Contribuido Neto de 2024</b>	<b>0.00</b>				<b>0.00</b>
<i>Aportaciones</i>	0.00				0.00
<i>Donaciones de Capital</i>	0.00				0.00
<i>Actualización de la Hacienda Pública/ Patrimonio</i>	0.00				0.00
<b>Variaciones de la Hacienda Pública/ Patrimonio Generado Neto de 2024</b>		<b>55,056,958.19</b>	<b>-4,509,610.41</b>		<b>50,547,347.78</b>
<i>Resultados del Ejercicio (Ahorro/Desahorro)</i>			50,980,280.37		50,980,280.37
<i>Resultados de Ejercicios Anteriores</i>		55,056,958.19	-55,489,890.78		-432,932.59
<i>Revalúos</i>			0.00		0.00
<i>Reservas</i>			0.00		0.00
<i>Rectificaciones de Resultados de Ejercicios Anteriores</i>			0.00		0.00



**MUNICIPIO DE ARMERIA, COL.**  
 Sistema Integral de Contabilidad Gubernamental  
**ESTADO DE VARIACION EN LA HACIENDA PUBLICA**  
**DEL 1 DE ENERO AL 31 DE JULIO DE 2024**  
 (Cifras en Pesos)

Concepto	Hacienda Pública/ Patrimonio Contribuido	Hacienda Pública/ Patrimonio Gen. Ejer. Ant.	Hacienda Pública/ Patrimonio Gen. Ejer. Actualización de la Hac. Pública / Patrimonio	Exceso o Insuficiencia en la Actualización de la Hac. Pública / Patrimonio	Total
----------	--	--	---	--	-------

**Cambios en el Exceso o Insuficiencia en la Actualización de la Hacienda Pública/ Patrimonio Neto de 2024**

*Resultado por Posición Monetaria*

*Resultado por Tenencia de Activos no Monetarios*

**Hacienda Pública/ Patrimonio Neto Final de 2024 19,255,487.03 221,538,611.96 50,980,280.37 0.00 291,774,379.36**

\*BAJO PROTESTA DE DECIR VERDAD DECLARAMOS QUE LOS ESTADOS FINANCIEROS Y SUS NOTAS, SON RAZONABLEMENTE CORRECTOS Y SON RESPONSABILIDAD DEL EMISOR\*



TESORERA MUNICIPAL

**TESORERA DANIA IVET MENDEZ CARDENAS**



MTRA. DIANA XELLY RAEL ZEPEDA FIGUEROA

**PRESIDENCIA**



LICDA. EN PSIC. PAOLA VIRIDIANA VIRGEN RINCON

**OFICIALIA MAYOR**



MUNICIPIO DE ARMERIA, COL.  
Sistema Integral de Contabilidad Gubernamental  
ESTADO DE CAMBIOS EN LA SITUACION FINANCIERA  
DEL 1 DE ENERO AL 31 DE JULIO DE 2024  
(Cifras en Pesos)

Concepto	Origen	Aplicación
<b>ACTIVO</b>	<b>0.00</b>	<b>32,043,360.76</b>
<b>ACTIVO CIRCULANTE</b>		
EFFECTIVO Y EQUIVALENTES	0.00	8,988,518.84
DERECHOS A RECIBIR EFECTIVO O EQUIVALENTES	0.00	2,674,231.69
DERECHOS A RECIBIR BIENES O SERVICIOS	0.00	2,155,631.65
INVENTARIOS	0.00	4,158,655.50
ALMACÉN	0.00	0.00
ESTIMACIÓN POR PÉRDIDAS O DETERIORO DE ACTIVOS CIRCULANTES	0.00	0.00
OTROS ACTIVOS CIRCULANTES	0.00	0.00
<b>ACTIVO NO CIRCULANTE</b>	<b>0.00</b>	<b>23,054,841.92</b>
INVERSIONES FINANCIERAS A LARGO PLAZO	0.00	0.00
DERECHOS A RECIBIR EFECTIVO O EQUIVALENTES A LARGO PLAZO	0.00	0.00
BIENES INMUEBLES, INFRAESTRUCTURA Y CONSTRUCCIONES EN PROCESO	0.00	22,944,390.49
BIENES MUEBLES	0.00	110,451.43
ACTIVOS INTANGIBLES	0.00	0.00
DEPRECIACIONES, DETERIORO Y AMORTIZACIONES ACUMULADAS DE BIENES	0.00	0.00
ACTIVOS DIFERIDOS	0.00	0.00
ESTIMACIÓN POR PÉRDIDAS O DETERIORO DE ACTIVOS NO CIRCULANTES	0.00	0.00
OTROS ACTIVOS NO CIRCULANTES	0.00	0.00
<b>PASIVO</b>	<b>17,371.20</b>	<b>18,521,358.22</b>
<b>PASIVO CIRCULANTE</b>		
CUENTAS POR PAGAR A CORTO PLAZO	17,371.20	17,352,816.57
DOCUMENTOS POR PAGAR A CORTO PLAZO	0.00	10,847,639.11
PORCIÓN A CORTO PLAZO DE LA DEUDA PÚBLICA A LARGO PLAZO	0.00	0.00
TÍTULOS Y VALORES A CORTO PLAZO	0.00	6,505,177.46
PASIVOS DIFERIDOS A CORTO PLAZO	0.00	0.00
FONDOS Y BIENES DE TERCEROS EN GARANTÍA Y/O ADMINISTRACIÓN A CORTO PLAZO	17,371.20	0.00
PROVISIONES A CORTO PLAZO	0.00	0.00
OTROS PASIVOS A CORTO PLAZO	0.00	0.00
<b>PASIVO NO CIRCULANTE</b>	<b>0.00</b>	<b>1,168,541.65</b>
CUENTAS POR PAGAR A LARGO PLAZO	0.00	0.00
DOCUMENTOS POR PAGAR A LARGO PLAZO	0.00	0.00
DEUDA PÚBLICA A LARGO PLAZO	0.00	1,168,541.65
PASIVOS DIFERIDOS A LARGO PLAZO	0.00	0.00



**MUNICIPIO DE ARMERIA, COL.**  
 Sistema Integral de Contabilidad Gubernamental  
**ESTADO DE CAMBIOS EN LA SITUACION FINANCIERA**  
**DEL 1 DE ENERO AL 31 DE JULIO DE 2024**  
 (Cifras en Pesos)

Concepto	Origen	Aplicación
<b>FONDOS Y BIENES DE TERCEROS EN GARANTÍA Y/O ADMINISTRACIÓN A LARGO PLAZO</b>		
<b>PROVISIONES A LARGO PLAZO</b>		
<b>HACIENDA PÚBLICA/ PATRIMONIO</b>	<b>55,056,958.19</b>	<b>4,509,610.41</b>
<b>HACIENDA PÚBLICA/ PATRIMONIO CONTRIBUIDO</b>		
<b>APORTACIONES</b>	0.00	0.00
<b>DONACIONES DE CAPITAL</b>	0.00	0.00
<b>ACTUALIZACIÓN DE LA HACIENDA PÚBLICA/ PATRIMONIO</b>	0.00	0.00
<b>HACIENDA PÚBLICA/ PATRIMONIO GENERADO</b>	0.00	0.00
<b>RESULTADOS DEL EJERCICIO (AHORRO/DESAHORRO)</b>	55,056,958.19	4,509,610.41
<b>RESULTADOS DE EJERCICIOS ANTERIORES</b>	0.00	0.00
<b>REVALÚOS</b>	0.00	0.00
<b>RESERVAS</b>	0.00	0.00
<b>RECTIFICACIONES DE RESULTADOS DE EJERCICIOS ANTERIORES</b>	0.00	0.00
<b>EXCESO O INSUFICIENCIA EN LA ACTUALIZACIÓN DE LA HACIENDA PÚBLICA/ PATRIMONIO</b>		
<b>RESULTADO POR POSICIÓN MONETARIA</b>	0.00	0.00
<b>RESULTADO POR <del>DEFENSA</del> DE ACTIVOS NO MONETARIOS</b>	0.00	0.00

"BAJO PROTESTA DE DECIR VERDAD DECLARAMOS QUE LOS ESTADOS FINANCIEROS Y SUS NOTAS, SON BAZOMPLEMENTE CORRECTOS Y SON RESPONSABILIDAD DEL EMISOR"



**TESORERA MUNICIPAL**

**C.P. DANIA IVET MENDEZ CARDENAS**



**PRESIDENTA MUNICIPAL**


**MTRA. DIANA XALLY Yael ZEPEDA FIGUEROA**



**OFICIAL MAYOR**

**LICDA. EN PSIC. PAOLA VIRIDIANA VIRGEN RINCON**

**OFICIALIA MAYOR**



MUNICIPIO DE ARMERIA, COL.  
Sistema Integral de Contabilidad Gubernamental  
ESTADO DE FLUJOS DE EFECTIVO  
DEL 1 DE ENERO AL 31 DE JULIO DE 2024  
(Cifras en Pesos)

Concepto	2024	2023
<b>FLUJOS DE EFECTIVO DE LAS ACTIVIDADES DE OPERACION</b>		
<b>ORIGEN</b>	<b>124,234,313.48</b>	<b>125,667,115.55</b>
IMPUESTOS	10,633,381.80	9,940,533.01
CUOTAS Y APORTACIONES DE SEGURIDAD SOCIAL	0.00	0.00
CONTRIBUCIONES DE MEJORAS	0.00	0.00
DERECHOS	8,844,132.05	8,338,035.79
PRODUCTOS	6,924,069.67	853,901.28
APROVECHAMIENTOS	286,350.41	434,669.66
INGRESOS POR VENTA DE BIENES Y PRESTACIÓN DE SERVICIOS	0.00	0.00
PARTICIPACIONES, APORTACIONES, CONVENIOS, INCENTIVOS DERIVADOS DE LA COLABORACIÓN FISCAL Y FONDOS DISTINTOS DE APORTACIONES	97,546,379.55	106,099,975.81
TRANSFERENCIAS, ASIGNACIONES, SUBSIDIOS Y SUBVENCIONES, Y PENSIONES Y JUBILACIONES	0.00	0.00
OTROS ORIGENES DE OPERACIÓN	0.00	0.00
<b>APLICACION</b>	<b>73,254,033.11</b>	<b>69,034,118.08</b>
SERVICIOS PERSONALES	44,293,598.65	42,358,281.86
MATERIALES Y SUMINISTROS	5,570,963.12	4,925,437.75
SERVICIOS GENERALES	8,909,355.75	8,302,878.26
TRANSFERENCIAS INTERNAS Y ASIGNACIONES AL SECTOR PÚBLICO	0.00	0.00
TRANSFERENCIAS AL RESTO DEL SECTOR PÚBLICO	4,864,166.67	3,973,833.38
SUBSIDIOS Y SUBVENCIONES	308,573.90	385,900.00
AYUDAS SOCIALES	161,300.00	449,919.57
PENSIONES Y JUBILACIONES	8,716,661.39	8,140,391.00
TRANSFERENCIAS A FIDEICOMISOS, MANDATOS Y CONTRATOS ANALOGOS.	0.00	0.00
TRANSFERENCIAS A LA SEGURIDAD SOCIAL	0.00	0.00
DONATIVOS	0.00	0.00
TRANSFERENCIAS AL EXTERIOR	0.00	0.00
PARTICIPACIONES	0.00	0.00
APORTACIONES	0.00	0.00
CONVENIOS	0.00	0.00
OTRAS APLICACIONES DE OPERACIÓN	429,413.63	497,476.26
<b>FLUJOS NETOS DE EFECTIVO POR ACTIVIDADES DE OPERACION</b>	<b>50,980,280.37</b>	<b>56,632,997.47</b>
<b>FLUJOS DE EFECTIVO DE LAS ACTIVIDADES DE INVERSION</b>		



MUNICIPIO DE ARMERIA, COL.  
Sistema Integral de Contabilidad Gubernamental  
ESTADO DE FLUJOS DE EFECTIVO  
DEL 1 DE ENERO AL 31 DE JULIO DE 2024  
(Cifras en Pesos)

Concepto	2024	2023
<b>ORIGEN</b>	<b>64,431,148.90</b>	<b>1,399,099.21</b>
BIENES INMUEBLES, INFRAESTRUCTURA Y CONSTRUCCIONES EN PROCESO	8,877,650.38	1,393,028.48
BIENES MUEBLES	10,092.00	6,032.00
OTROS ORIGENES DE INVERSION	55,543,406.52	38.73
<b>APLICACION</b>	<b>87,918,923.41</b>	<b>3,757,549.82</b>
BIENES INMUEBLES, INFRAESTRUCTURA Y CONSTRUCCIONES EN PROCESO	31,822,040.87	3,431,075.95
BIENES MUEBLES	120,543.43	326,473.87
OTRAS APLICACIONES DE INVERSION	55,976,339.11	0.00
<b>FLUJOS NETOS DE EFECTIVO POR ACTIVIDADES DE INVERSION</b>	<b>-23,487,774.51</b>	<b>-2,358,450.61</b>
<b>FLUJOS DE EFECTIVO DE LAS ACTIVIDADES DE FINANCIAMIENTO</b>	<b>120,353,732.38</b>	<b>97,380,803.47</b>
<b>ORIGEN</b>	<b>1,168,541.65</b>	<b>1,074,267.44</b>
ENDEUDAMIENTO NETO	1,168,541.65	1,074,267.44
- INTERNO	0.00	0.00
- EXTERNO	119,185,190.73	96,306,536.03
<b>OTROS ORIGENES DE FINANCIAMIENTO</b>	<b>145,172,006.55</b>	<b>136,096,081.96</b>
<b>APLICACION</b>	<b>8,842,260.76</b>	<b>3,438,914.79</b>
SERVICIOS DE LA DEUDA	8,842,260.76	3,438,914.79
- INTERNO	0.00	0.00
- EXTERNO	136,329,745.79	132,657,167.17
<b>OTRAS APLICACIONES DE FINANCIAMIENTO</b>	<b>136,329,745.79</b>	<b>132,657,167.17</b>
<b>FLUJOS NETOS DE EFECTIVO POR ACTIVIDADES DE FINANCIAMIENTO</b>	<b>-24,818,274.17</b>	<b>-38,715,278.49</b>



**MUNICIPIO DE ARMERIA, COL.**  
Sistema Integral de Contabilidad Gubernamental  
**ESTADO DE FLUJOS DE EFECTIVO**  
**DEL 1 DE ENERO AL 31 DE JULIO DE 2024**  
(Cifras en Pesos)

Concepto	2024	2023
<b>INCREMENTO/DISMINUCION NETA EN EL EFECTIVO Y EQUIVALENTES AL EFECTIVO</b>	<b>2,674,231.69</b>	<b>15,559,268.37</b>
<b>EFECTIVO Y EQUIVALENTES AL EFECTIVO AL INICIO DEL EJERCICIO</b>	<b>20,001,199.42</b>	<b>21,082,868.24</b>
<b>EFECTIVO Y EQUIVALENTES AL EFECTIVO AL FINAL DEL EJERCICIO</b>	<b>22,675,431.11</b>	<b>36,642,136.61</b>

"BAJO PROTESTA DE DECIR VERDAD DECLARAMOS QUE LOS ESTADOS FINANCIEROS Y SUS NOTAS, SON RAZONABLEMENTE CORRECTOS Y SON RESPONSABILIDAD DEL EMISOR"

PRESIDENTA MUNICIPAL

MTRA. DIANA XALLY Yael ZEPEDA FIGUEROA

TESORERA MUNICIPAL

OFICIAL MAYOR

C.P. DANIA IVET MENDEZ CARDENAS

LICDA. EN PSIC. PAOLA VIRIDIANA VIRGEN RINCON





MUNICIPIO DE ARMERIA, COL.  
Sistema Integral de Contabilidad Gubernamental  
CONCILIACION ENTRE LOS INGRESOS PRESUPUESTARIOS Y CONTABLES  
CORRESPONDIENTE DEL 1 DE ENERO AL 31 DE JULIO DE 2024  
(Cifras en Pesos)

Clave	Descripción	Importe
<b>1</b>	<b>TOTAL DE INGRESOS PRESUPUESTARIOS</b>	<b>124,234,313.48</b>
<b>2</b>	<b>MAS INGRESOS CONTABLES NO PRESUPUESTARIOS</b>	<b>0.00</b>
2.1	<i>Ingresos Financieros</i>	<i>0.00</i>
2.2	<i>Incremento por variación de inventarios</i>	<i>0.00</i>
2.3	<i>Disminución del exceso de estimaciones por pérdida o deterioro u obsolescencia</i>	<i>0.00</i>
2.4	<i>Disminución del exceso de provisiones</i>	<i>0.00</i>
2.5	<i>Otros ingresos y beneficios varios</i>	<i>0.00</i>
2.6	<i>Otros ingresos contables no presupuestarios</i>	<i>0.00</i>
<b>3</b>	<b>MENOS INGRESOS PRESUPUESTARIOS NO CONTABLES</b>	<b>0.00</b>
3.1	<i>Aprovechamientos patrimoniales</i>	<i>0.00</i>
3.2	<i>Ingresos derivados de financiamientos</i>	<i>0.00</i>
3.3	<i>Otros Ingresos presupuestarios no contables</i>	<i>0.00</i>
<b>4</b>	<b>TOTAL DE INGRESOS CONTABLES</b>	<b>124,234,313.48</b>

**Notas:**

- 1.- SE DEBERAN INCLUIR LOS INGRESOS CONTABLES NO PRESUPUESTARIOS QUE NO SE REGULARIZARON PRESUPUESTARIAMENTE DURANTE EL EJERCICIO
- 2.- LOS INGRESOS FINANCIEROS Y OTROS INGRESOS SE REGULARIZARAN PRESUPUESTARIAMENTE DE ACUERDO A LA LEGISLACION APLICABLE

"BAJO PROTESTA DE DECIR VERDAD DECLARAMOS QUE LOS ESTADOS FINANCIEROS Y SUS NOTAS, SON RAZONABLEMENTE CORRECTOS Y SON REPOSABILIDAD DEL EMISOR"



MUNICIPIO DE ARMERIA, COL.  
Sistema Integral de Contabilidad Gubernamental  
CONCILIACION ENTRE LOS EGRESOS PRESUPUESTARIOS Y LOS GASTOS CONTABLES  
CORRESPONDIENTE DEL 1 DE ENERO AL 31 DE JULIO DE 2024  
(Cifras en Pesos)


Clave	Descripción	Importe
<b>1</b>	<b>TOTAL DE EGRESOS PRESUPUESTARIOS</b>	<b>101,268,081.18</b>
<b>2</b>	<b>MENOS EGRESOS PRESUPUESTARIOS NO CONTABLES</b>	<b>28,043,504.42</b>
2.1	<i>Materias Primas y Materiales de Producción y Comercialización</i>	29,456.35
2.2	<i>Materias y Suministros</i>	0.00
2.3	<i>Mobiliario y equipo de administración</i>	19,237.44
2.4	<i>Mobiliario y equipo educacional y recreativo</i>	0.00
2.5	<i>Equipo e instrumental médico y de laboratorio</i>	0.00
2.6	<i>Vehículos y equipo de transporte</i>	74,000.00
2.7	<i>Equipo de defensa y seguridad</i>	0.00
2.8	<i>Maquinaria, otros equipos y herramientas</i>	17,213.99
2.9	<i>Activos biológicos</i>	0.00
2.10	<i>Bienes inmuebles</i>	0.00
2.11	<i>Activos intangibles</i>	0.00
2.12	<i>Obra Pública en Bienes de Dominio Público</i>	26,056,113.62
2.13	<i>Obra pública en bienes propios</i>	1,046,932.37
2.14	<i>Acciones y participaciones de capital</i>	0.00
2.15	<i>Compra de títulos y valores</i>	0.00
2.16	<i>Concesión de Préstamo</i>	0.00
2.17	<i>Inversiones en fideicomisos, mandatos y otros análogos</i>	0.00
2.18	<i>Provisiones para contingencias y otras erogaciones especiales</i>	0.00
2.19	<i>Amortización de la deuda pública</i>	673,719.11
2.20	<i>Adeudos de ejercicios fiscales anteriores (ADEFAS)</i>	126,831.54
2.21	<i>Otros Egresos Presupuestales No Contables</i>	0.00
<b>3</b>	<b>MAS GASTOS CONTABLES NO PRESUPUESTARIOS</b>	<b>0.00</b>
3.1	<i>Estimaciones, depreciaciones, deterioros, obsolescencia y amortizaciones</i>	0.00
3.2	<i>Provisiones</i>	0.00
3.3	<i>Disminución de inventarios</i>	0.00
3.4	<i>Aumento por insuficiencia de estimaciones por pérdida o deterioro u obsolescencia</i>	0.00
3.5	<i>Aumento por insuficiencia de provisiones</i>	0.00
3.6	<i>Otros Gastos</i>	0.00
3.7	<i>Otros Gastos Contables No Presupuestales</i>	0.00
<b>4</b>	<b>TOTAL DE GASTO CONTABLE</b>	<b>73,224,576.76</b>

NOTA: SE DEBERAN INCLUIR LOS GASTOS CONTABLES NO PRESUPUESTARIOS QUE NO SE REGULARIZARON PRESUPUESTARIAMENTE DURANTE EL EJERCICIO.

"BAJO PROTESTA DE DECIR VERDAD DECLARAMOS QUE LOS ESTADOS FINANCIEROS Y SUS NOTAS, SON RAZONABLEMENTE CORRECTOS Y SON REPOSABILIDAD DEL EMISOR"

Fecha: 12/08/2024 04:45:37 p. m.

Pág.: 16



**MUNICIPIO DE ARMERIA, COL.**  
 Sistema Integral de Contabilidad Gubernamental  
**ESTADO ANALITICO DEL ACTIVO**  
**DEL 1 DE ENERO AL 31 DE JULIO DE 2024**  
 (Cifras en Pesos)

Concepto	Saldo Inicial	Cargos del Periodo	Abonos del Periodo	Saldo Final	Variación del Periodo
<b>ACTIVO</b>	<b>309,147,851.76</b>	<b>320,815,934.30</b>	<b>288,772,573.54</b>	<b>341,191,212.52</b>	<b>32,043,360.76</b>
<b>ACTIVO CIRCULANTE</b>	<b>107,957,914.86</b>	<b>288,873,350.00</b>	<b>279,884,831.16</b>	<b>116,946,433.70</b>	<b>8,988,518.84</b>
EFFECTIVO Y EQUIVALENTES	20,001,199.42	274,799,895.61	272,125,663.92	22,675,431.11	2,674,231.69
DERECHOS A RECIBIR EFECTIVO O EQUIVALENTES	87,956,715.44	6,601,714.92	4,446,083.27	90,112,347.09	2,155,631.65
DERECHOS A RECIBIR BIENES O SERVICIOS	0.00	7,471,739.47	3,313,083.97	4,158,655.50	4,158,655.50
INVENTARIOS	0.00	0.00	0.00	0.00	0.00
ALMACÉN	0.00	0.00	0.00	0.00	0.00
ESTIMACIÓN POR PÉRDIDAS O DETERIORO DE ACTIVOS CIRCULANTES	0.00	0.00	0.00	0.00	0.00
OTROS ACTIVOS CIRCULANTES	0.00	0.00	0.00	0.00	0.00
<b>ACTIVO NO CIRCULANTE</b>	<b>201,189,936.90</b>	<b>31,942,584.30</b>	<b>8,887,742.38</b>	<b>224,244,778.82</b>	<b>23,054,841.92</b>
INVERSIONES FINANCIERAS A LARGO PLAZO	0.00	0.00	0.00	0.00	0.00
DERECHOS A RECIBIR EFECTIVO O EQUIVALENTES A LARGO PLAZO	0.00	0.00	0.00	0.00	0.00
BIENES INMUEBLES, INFRAESTRUCTURA Y CONSTRUCCIONES EN PROCESO	169,812,669.84	31,822,040.87	8,877,650.38	192,757,060.33	22,944,390.49
BIENES MUEBLES	3,604,156.77	120,543.43	10,092.00	3,714,608.20	110,451.43
ACTIVOS INTANGIBLES	0.00	0.00	0.00	0.00	0.00
DEPRECIACIONES, DETERIORO Y AMORTIZACIONES ACUMULADAS DE BIENES	0.00	0.00	0.00	0.00	0.00
ACTIVOS DIFERIDOS	10,463,380.58	0.00	0.00	10,463,380.58	0.00
ESTIMACIÓN POR PÉRDIDAS O DETERIORO DE ACTIVOS NO CIRCULANTES	0.00	0.00	0.00	0.00	0.00
OTROS ACTIVOS NO CIRCULANTES	17,309,729.71	0.00	0.00	17,309,729.71	0.00

\*BAJO PROTESTA DE DECIR VERDAD DECLARAMOS QUE LOS ESTADOS FINANCIEROS Y SUS NOTAS, SON RAZONABLEMENTE CORRECTOS Y SON RESPONSABILIDAD DEL EMISOR\*

  
 MTRA. DIANA KALLY MAEL ZEPEDA FIGUEROA  
 PRESIDENTA MUNICIPAL

  
 OFICIAL MAYOR

C.P. DANIA IVET MENDEZ CARDENAS

PRESIDENCIA


LICDA. EN PSIC. PAOLA VIRIDIANA VIRGEN RINCON

OFICIALIA MAYOR



MUNICIPIO DE ARMERIA, COL.  
Sistema Integral de Contabilidad Gubernamental  
ESTADO ANALITICO DE LA DEUDA Y OTROS PASIVOS  
DEL 1 DE ENERO AL 31 DE JULIO DE 2024  
(Cifras en Pesos)

Denominación de las Deudas	Moneda de Contratación	Institución o País Acreedor	Saldo Inicial del Periodo	Saldo Final del Periodo
<b>DEUDA PUBLICA</b>				
<b>Corto Plazo</b>				
<b>Deuda Interna</b>				
<i>Instituciones de Crédito</i>				
CREDITO 12625 ANTICIPO FISM-BANOBRAS 2016	PESOS	MEXICO	0.00	0.00
CREDITO SIMPLE AFIRME NUMERO 1394246	NACIONAL	MEXICO	0.00	0.00
CREDITO BANOBRAS 7174	PESOS	MEXICO	0.00	361,711.98
CREDITO BANOBRAS 7208	PESOS	MEXICO	0.00	133,110.56
CREDITO SIMPLE AFIRME	NACIONAL	MEXICO	0.00	0.00
<i>Títulos y Valores</i>				
Arrendamientos Financieros			0.00	0.00
			0.00	0.00
<b>Deuda Externa</b>				
<i>Organismos Financieros Internacionales</i>				
Deuda Bilateral			0.00	0.00
<i>Títulos y Valores</i>				
Arrendamientos Financieros			0.00	0.00
			0.00	0.00
<b>Subtotal de Deuda Pública a Corto Plazo</b>			<b>0.00</b>	<b>494,822.54</b>
<b>Largo Plazo</b>				
<b>Deuda Interna</b>				
<i>Instituciones de Crédito</i>				
CREDITO BANOBRAS 7174	PESOS	MEXICO	0.00	0.00
CREDITO BANOBRAS 7208	PESOS	MEXICO	4,476,068.74	3,621,877.62
<i>Títulos y Valores</i>				
Arrendamientos Financieros			1,534,771.51	1,220,420.98
			0.00	0.00
			0.00	0.00
<b>Deuda Externa</b>				
<i>Organismos Financieros Internacionales</i>				
Deuda Bilateral			0.00	0.00
<i>Títulos y Valores</i>				
Arrendamientos Financieros			0.00	0.00
			0.00	0.00



# MUNICIPIO DE ARMERIA, COL.

Sistema Integral de Contabilidad Gubernamental

ESTADO ANALITICO DE LA DEUDA Y OTROS PASIVOS

DEL 1 DE ENERO AL 31 DE JULIO DE 2024

(Cifras en Pesos)

Denominación de las Deudas	Moneda de Contratación	Institución o País Acreedor	Saldo Inicial del Periodo	Saldo Final del Periodo
<b>Subtotal de Deuda Pública a Largo Plazo</b>			<b>6,010,840.25</b>	<b>4,842,298.60</b>
<b>Total de Otros Pasivos</b>			<b>61,909,979.93</b>	<b>44,079,712.02</b>
<b>Total de Deuda Pública y Otros Pasivos</b>			<b>67,920,820.18</b>	<b>49,416,833.16</b>

"BAJO PROTESTA DE DECIR VERDAD DECLARAMOS QUE LOS ESTADOS FINANCIEROS Y SUS NOTAS, SON RAZONABLEMENTE CORRECTOS Y SON RESPONSABILIDAD DEL EMISOR"



TESORERA MUNICIPAL

**TESORERÍA**

C.P. DANIA IVÉT MENDEZ CARDENAS

MTRA. DIANA XALTY ADEL ZEPEDA FIGUEROA



PRESIDENTA MUNICIPAL

**PRESIDENCIA**



OFICIAL MAYOR

LICDA. EN PSIC. PAOLA VIRIDIANA VIRGEN RINCON

**OFICIALIA MAYOR**

## Información Presupuestaria



- **Información Presupuestaria**  
*Estado Analítico de Ingresos*





**MUNICIPIO DE ARMERIA, COL.**  
**Sistema Integral de Contabilidad Gubernamental**  
**ESTADO ANALITICO DE INGRESOS**  
**DEL 1 DE ENERO AL 31 DE JULIO DE 2024**

Análisis por: Clasificación por Rubro de Ingresos

Rubro	Clave Presupuestaria	Descripción Concepto	Ingreso					Diferencia Ene-Jul (6=5-1)
			Estimado Ene-Jul (1)	Ampliaciones / (Reducciones) Ene-Jul (2)	Modificado Ene-Jul (3=1+2)	Devengado Ene-Jul (4)	Recaudado Ene-Jul (5)	
1		IMPUESTOS	10,384,725.00	0.00	10,384,725.00	10,633,381.80	10,633,381.80	248,656.80
2		CUOTAS Y APORTACIONES DE SEGURIDAD SOCIAL	0.00	0.00	0.00	0.00	0.00	0.00
3		CONTRIBUCIONES DE MEJORAS	0.00	0.00	0.00	0.00	0.00	0.00
4		DERECHOS	8,687,062.00	0.00	8,687,062.00	8,844,132.05	8,844,132.05	157,070.05
5		PRODUCTOS	319,316.00	7,210,000.00	7,529,316.00	6,924,069.67	6,924,069.67	6,604,753.67
6		APROVECHAMIENTOS	447,706.00	0.00	447,706.00	286,350.41	286,350.41	-161,355.59
7		INGRESOS POR VENTA DE BIENES, PRESTACIÓN DE SERVICIOS Y OTROS INGRESOS	0.00	0.00	0.00	0.00	0.00	0.00
8		PARTICIPACIONES, APORTACIONES, CONVENIOS, INCENTIVOS DERIVADOS DE LA COLABORACIÓN FISCAL Y FONDOS DISTINTOS DE APORTACIONES	106,873,211.04	-11,290,524.00	95,582,687.04	97,546,379.55	97,546,379.55	-9,326,831.49
9		TRANSFERENCIAS, ASIGNACIONES, SUBSIDIOS Y SUBVENCIÓNES, Y PENSIONES Y JUBILACIONES	0.00	0.00	0.00	0.00	0.00	0.00
10		INGRESOS DERIVADOS DE FINANCIAMIENTOS	0.00	0.00	0.00	0.00	0.00	0.00
<b>TOTAL:</b>			<b>126,712,020.04</b>	<b>-4,080,524.00</b>	<b>122,631,496.04</b>	<b>124,234,313.48</b>	<b>124,234,313.48</b>	<b>-2,477,706.56</b>

**TOTAL:**

**Ingresos excedentes:**

**122,631,496.04**

**-2,477,706.56**

"BAJO PROTESTA DE DECIR VERDAD DECLARAMOS QUE LOS ESTADOS FINANCIEROS Y SUS NOTAS, SON RAZONABLEMENTE CORRECTOS Y SON REPOSIBILIDAD DEL EMISOR"






**MUNICIPIO DE ARMERIA, COL.**  
 Sistema Integral de Contabilidad Gubernamental  
**ESTADO ANALITICO DE INGRESOS**  
**DEL 1 DE ENERO AL 31 DE JULIO DE 2024**

Rubro	Clave Presupuestaria	Descripción Concepto	Ingreso					Diferencia Ene-Jul (6=5-1)
			Estimado Ene-Jul (1)	Ampliaciones / (Reducciones) Ene-Jul (2)	Modificado Ene-Jul (3=1+2)	Devengado Ene-Jul (4)	Recaudado Ene-Jul (5)	
<b>INGRESOS DEL PODER EJECUTIVO FEDERAL O ESTATAL Y DE LOS MUNICIPIOS</b>								
1		IMPUESTOS	126,712,020.04	-4,080,524.00	122,631,496.04	124,234,313.48	124,234,313.48	-2,477,706.56
2		CUOTAS Y APORTACIONES DE SEGURIDAD SOCIAL	10,384,725.00	0.00	10,384,725.00	10,633,381.80	10,633,381.80	248,656.80
3		CONTRIBUCIONES DE MEJORAS	0.00	0.00	0.00	0.00	0.00	0.00
4		DERECHOS	8,687,062.00	0.00	8,687,062.00	8,844,132.05	8,844,132.05	157,070.05
5		PRODUCTOS 1	319,316.00	7,210,000.00	7,529,316.00	6,924,069.67	6,924,069.67	6,604,753.67
6		PROVECHAMIENTOS 2	447,706.00	0.00	447,706.00	286,350.41	286,350.41	-161,355.59
8		APORTE APORTACIONES, CONVENIOS, INCENTIVOS DERIVADOS DE LA COLABORACIÓN FISCAL Y FONDOS DISTINTOS DE APORTACIONES	106,873,211.04	-11,290,524.00	95,582,687.04	97,546,379.55	97,546,379.55	-9,326,831.49
9		TRANSFERENCIAS, ASIGNACIONES, SUBSIDIOS Y SUBVENCIÓNES, Y PENSIONES Y JUBILACIONES	0.00	0.00	0.00	0.00	0.00	0.00
<b>INGRESOS DE LOS ENTES PÚBLICOS DE LOS PODERES LEGISLATIVO Y JUDICIAL, DE LOS ÓRGANOS AUTÓNOMOS Y DEL SECTOR PARAESTATAL O PARAMUNICIPAL, ASÍ COMO DE LAS EMPRESAS PRODUCTIVAS DEL ESTADO</b>								
7		INGRESOS POR VENTA DE BIENES, PRESTACIÓN DE SERVICIOS Y OTROS INGRESOS 3	0.00	0.00	0.00	0.00	0.00	0.00
<b>INGRESOS DERIVADOS DE FINANCIAMIENTO</b>								
10		INGRESOS DERIVADOS DE FINANCIAMIENTOS	0.00	0.00	0.00	0.00	0.00	0.00
<b>TOTAL:</b>			<b>126,712,020.04</b>	<b>-4,080,524.00</b>	<b>122,631,496.04</b>	<b>124,234,313.48</b>	<b>124,234,313.48</b>	<b>-2,477,706.56</b>
<b>Ingresos excedentes:</b>			<b>122,631,496.04</b>					<b>-2,477,706.56</b>

"BAJO PROTESTA DE DECIR VERDAD DECLARAMOS QUE LOS ESTADOS FINANCIEROS Y SUS NOTAS, SON RAZONABLEMENTE CORRECTOS Y SON RESPONSABILIDAD DEL EMISOR"



MUNICIPIO DE ARMERIA, COL.  
Sistema Integral de Contabilidad Gubernamental  
ESTADO ANALITICO DE INGRESOS  
DEL 1 DE ENERO AL 31 DE JULIO DE 2024


Análisis por: Fuente de Financiamiento		Ingreso				Diferencia	
Clave Presupuestaria	Descripción	Estimado Ene-Jul (1)	Ampliaciones / (Reducciones) Ene-Jul (2)	Modificado Ene-Jul (3=1+2)	Devengado Ene-Jul (4)	Recaudado Ene-Jul (5)	Ene-Jul (6=5-1)
Rubro	Concepto						

Nota: Estas firmas corresponden al ESTADO ANALITICO DE INGRESOS

- 1.- Incluye intereses que generan las cuentas bancarias de los entes públicos en productos
- 2.- Incluye donativos en efectivo del Poder Ejecutivo, entre otros aprovechamientos.
- 3.- Se refiere a los ingresos propios obtenidos por los Poderes Legislativo y Judicial, los órganos Autónomos y las entidades de la administración pública parastatal y paramunicipal por sus actividades diversas no inherentes a su operación que generan recursos y que no sean ingresos por venta de bienes o prestación de servicios, tales como donativos en efectivo, entre otros.

- **Información Presupuestaria**  
*Estado Analítico del Presupuesto de Egresos*





# MUNICIPIO DE ARMERIA, COL.

## Sistema Integral de Contabilidad Gubernamental


### ESTADO ANALITICO DEL EJERCICIO DEL PRESUPUESTO DE EGRESOS

Clasificador por Objeto del Gasto (Capítulo y Concepto)

**DEL 1 DE ENERO AL 31 DE JULIO DE 2024**

Cap-Con	Clave Presupuestaria	Descripción	Concepto	Egresos					Subejercicio Ene-Jul (6=3-4)
				Aprobado Ene-Jul (1)	Ampliaciones / (Reducciones) Ene-Jul (2)	Modificado Ene-Jul (3=1+2)	Devengado Ene-Jul (4)	Pagado Ene-Jul (5)	
<b>1 0</b>		<b>SERVICIOS PERSONALES</b>		<b>53,925,719.54</b>	<b>918,031.23</b>	<b>54,843,750.77</b>	<b>44,293,598.65</b>	<b>44,292,095.86</b>	<b>10,550,152.12</b>
1 1		REMUNERACIONES AL PERSONAL DE CARACTER PERMANENTE		26,927,529.15	346,221.06	27,273,750.21	25,432,632.90	25,431,832.90	1,841,117.31
1 2		REMUNERACIONES AL PERSONAL DE CARÁCTER TRANSITORIO		2,795,424.38	92,363.51	2,887,787.89	2,421,944.59	2,421,944.59	465,843.30
1 3		REMUNERACIONES ADICIONALES Y ESPECIALES		4,473,849.08	977,654.05	5,451,503.13	3,707,348.34	3,707,197.19	1,744,154.79
1 4		SEGURIDAD SOCIAL		5,378,800.54	0.00	5,378,800.54	1,708,334.45	1,708,334.45	3,670,466.09
1 5		OTRAS PRESTACIONES SOCIALES Y ECONOMICAS		12,350,116.39	455,896.09	12,806,012.48	11,023,338.37	11,022,786.73	1,782,674.11
1 6		PREVISIONES		2,000,000.00	-954,103.48	1,045,896.52	0.00	0.00	1,045,896.52
1 7		PAGO DE ESTIMULOS A SERVIDORES PUBLICOS		0.00	0.00	0.00	0.00	0.00	0.00
<b>2 0</b>		<b>MATERIALES Y SUMINISTROS</b>		<b>4,206,527.26</b>	<b>1,646,789.52</b>	<b>5,853,316.78</b>	<b>5,570,963.12</b>	<b>5,371,727.53</b>	<b>282,353.66</b>
2 1		MATERIALES DE ADMINISTRACION, EMISION DE DOCUMENTOS Y ARTICULOS OFICIALES		418,070.20	35,102.01	453,172.21	412,361.77	389,612.59	40,810.44
2 2		ALIMENTOS Y UTENSILIOS		137,734.79	328,265.93	466,000.72	452,173.99	434,628.72	13,826.73
2 3		MATERIAS PRIMAS Y MATERIALES DE PRODUCCION Y COMERCIALIZACION		11,936.40	17,519.95	29,456.35	29,456.35	28,866.35	0.00
2 4		MATERIALES Y ARTICULOS DE CONSTRUCCION Y DE REPARACION		309,896.44	144,843.36	454,739.80	454,739.80	430,096.47	0.00
2 5		PRODUCTOS QUIMICOS, FARMACEUTICOS Y DE LABORATORIO		10,112.55	512.45	10,625.00	10,625.00	10,625.00	0.00
2 6		COMBUSTIBLES, LUBRICANTES Y ADITIVOS		2,436,068.77	1,168,144.54	3,604,213.31	3,583,390.11	3,463,254.30	20,823.20
2 7		VESTUARIO, BLANCOS, PRENDAS DE PROTECCION Y ARTICULOS DEPORTIVOS		580,247.22	42,981.76	623,228.98	515,456.50	515,456.50	107,772.48
2 8		MATERIALES Y SUMINISTROS PARA SEGURIDAD		15,000.00	0.00	15,000.00	0.00	0.00	15,000.00
2 9		HERRAMIENTAS, REFACCIONES Y ACCESORIOS MENORES		287,460.89	-90,580.48	196,880.41	112,759.60	99,187.60	84,120.81
<b>3 0</b>		<b>SERVICIOS GENERALES</b>		<b>8,536,946.09</b>	<b>1,459,354.38</b>	<b>9,996,300.47</b>	<b>8,909,355.75</b>	<b>8,454,822.42</b>	<b>1,086,944.72</b>
3 1		SERVICIOS BÁSICOS		3,179,482.93	-367,161.18	2,812,321.75	2,808,518.06	2,797,351.09	3,803.69
3 2		SERVICIOS DE ARRENDAMIENTO		1,555,963.80	214,256.31	1,770,220.11	1,748,000.01	1,558,935.70	22,220.10
3 3		SERVICIOS PROFESIONALES, CIENTIFICOS, TECNICOS Y OTROS SERVICIOS		730,872.92	501,816.94	1,232,689.86	713,878.08	599,878.08	518,811.78
3 4		SERVICIOS FINANCIEROS, BANCARIOS Y COMERCIALES		357,299.35	230,355.39	587,654.74	528,871.23	512,529.85	58,783.51
3 5		SERVICIOS DE INSTALACION, REPARACION, MANTENIMIENTO Y CONSERVACION		483,183.62	163,954.50	647,138.12	625,744.58	507,552.18	21,393.54
3 6		SERVICIOS DE COMUNICACION SOCIAL Y PUBLICIDAD		0.00	10,461.58	10,461.58	10,461.58	10,461.58	0.00
3 7		SERVICIOS DE TRASLADO Y VIATICOS		13,605.19	-12,675.20	929.99	0.00	0.00	929.99
3 8		SERVICIOS OFICIALES		428,333.24	724,427.75	1,152,760.99	1,152,760.99	1,152,354.98	0.00
3 9		OTROS SERVICIOS GENERALES		1,788,205.04	-6,081.71	1,782,123.33	1,321,121.22	1,315,758.96	461,002.11


\*BAJO PROTESTA DE DECIR VERDAD DECLARAMOS QUE LOS ESTADOS FINANCIEROS Y SUS NOTAS, SON RAZONABLEMENTE CORRECTOS Y SON RESPONSABILIDAD DEL EMISOR\*



**MUNICIPIO DE ARMERIA, COL.**  
**Sistema Integral de Contabilidad Gubernamental**  
**ESTADO ANALITICO DEL EJERCICIO DEL PRESUPUESTO DE EGRESOS**  
 Clasificador por Objeto del Gasto (Capítulo y Concepto)  
**DEL 1 DE ENERO AL 31 DE JULIO DE 2024**

Análisis por: Clasificador por Objeto del Gasto		Egresos					Subejercicio
Clave Presupuestaria	Descripción	Aprobado Ene-Jul (1)	Ampliaciones / (Reducciones) Ene-Jul (2)	Modificado Ene-Jul (3=1+2)	Devengado Ene-Jul (4)	Pagado Ene-Jul (5)	Ene-Jul (6=3-4)
Cap-Con	Concepto						
<b>4 0</b>	<b>TRANSFERENCIAS, ASIGNACIONES, SUBSIDIOS Y OTRAS AYUDAS</b>	<b>14,932,341.00</b>	<b>382,689.59</b>	<b>15,315,030.59</b>	<b>14,050,701.96</b>	<b>14,050,701.96</b>	<b>1,264,328.63</b>
4 1	TRANSFERENCIAS INTERNAS Y ASIGNACIONES AL SECTOR PUBLICO	0.00	0.00	0.00	0.00	0.00	0.00
4 2	TRANSFERENCIAS AL RESTO DEL SECTOR PUBLICO	4,083,333.31	780,833.36	4,864,166.67	4,864,166.67	4,864,166.67	0.00
4 3	SUBSIDIOS Y SUBVENCIONES	353,900.00	40,000.00	393,900.00	308,573.90	308,573.90	85,326.10
4 4	AYUDAS SOCIALES	759,166.62	-442,500.00	316,666.62	161,300.00	161,300.00	155,366.62
4 5	PENSIONES Y JUBILACIONES	9,735,941.07	4,356.23	9,740,297.30	8,716,661.39	8,716,661.39	1,023,635.91
4 6	TRANSFERENCIAS A FIDEICOMISOS, MANDATOS Y CONTRATOS ANALOGOS.	0.00	0.00	0.00	0.00	0.00	0.00
4 7	TRANSFERENCIAS A LA SEGURIDAD SOCIAL	0.00	0.00	0.00	0.00	0.00	0.00
4 8	DONATIVOS	0.00	0.00	0.00	0.00	0.00	0.00
4 9	TRANSFERENCIAS AL EXTERIOR	0.00	0.00	0.00	0.00	0.00	0.00
<b>5 0</b>	<b>BIENES MUEBLES, INMUEBLES E INTANGIBLES</b>	<b>363,686.21</b>	<b>-150,746.70</b>	<b>212,939.51</b>	<b>110,451.43</b>	<b>110,451.43</b>	<b>102,488.08</b>
5 1	MOBILIARIO Y EQUIPO DE ADMINISTRACION	237,189.60	-163,039.81	74,149.79	19,237.44	19,237.44	54,912.35
5 2	MOBILIARIO Y EQUIPO EDUCACIONAL Y RECREATIVO	0.00	0.00	0.00	0.00	0.00	0.00
5 3	EQUIPO E INSTRUMENTAL MEDICO Y DE LABORATORIO	0.00	0.00	0.00	0.00	0.00	0.00
5 4	VEHICULOS Y EQUIPO DE TRANSPORTE	60,314.89	13,685.11	74,000.00	74,000.00	74,000.00	0.00
5 5	EQUIPO DE DEFENSA Y SEGURIDAD	0.00	0.00	0.00	0.00	0.00	0.00
5 6	MAQUINARIA, OTROS EQUIPOS Y HERRAMIENTAS	66,181.72	-1,392.00	64,789.72	17,213.99	17,213.99	47,575.73
5 7	ACTIVOS BIOLOGICOS	0.00	0.00	0.00	0.00	0.00	0.00
5 8	BIENES INMUEBLES	0.00	0.00	0.00	0.00	0.00	0.00
5 9	ACTIVOS INTANGIBLES	0.00	0.00	0.00	0.00	0.00	0.00
<b>6 0</b>	<b>INVERSION PUBLICA</b>	<b>46,238,024.00</b>	<b>10,831,984.84</b>	<b>57,070,008.84</b>	<b>27,103,045.99</b>	<b>24,992,778.22</b>	<b>29,966,962.85</b>
6 1	OBRA PUBLICA EN BIENES DE DOMINIO PUBLICO	46,238,024.00	9,785,052.46	56,023,076.46	26,056,113.62	23,945,845.85	29,966,962.84
6 2	OBRA PUBLICA EN BIENES PROPIOS	0.00	1,046,932.38	1,046,932.38	1,046,932.37	1,046,932.37	0.01
6 3	PROYECTOS PRODUCTIVOS Y ACCIONES DE FOMENTO	0.00	0.00	0.00	0.00	0.00	0.00
<b>7 0</b>	<b>INVERSIONES FINANCIERAS Y OTRAS PROVISIONES</b>	<b>0.00</b>	<b>0.00</b>	<b>0.00</b>	<b>0.00</b>	<b>0.00</b>	<b>0.00</b>
7 1	INVERSIONES PARA EL FOMENTO DE ACTIVIDADES PRODUCTIVAS	0.00	0.00	0.00	0.00	0.00	0.00
7 2	ACCIONES Y PARTICIPACIONES DE CAPITAL	0.00	0.00	0.00	0.00	0.00	0.00
7 3	COMPRA DE TITULOS Y VALORES	0.00	0.00	0.00	0.00	0.00	0.00
7 4	CONCESION DE PRESTAMOS	0.00	0.00	0.00	0.00	0.00	0.00
7 5	INVERSIONES EN FIDEICOMISOS, MANDATOS Y OTROS ANALOGOS	0.00	0.00	0.00	0.00	0.00	0.00
7 6	OTRAS INVERSIONES FINANCIERAS	0.00	0.00	0.00	0.00	0.00	0.00

\*BAJO PROTESTA DE DECIR VERDAD DECLARAMOS QUE LOS ESTADOS FINANCIEROS Y SUS NOTAS, SON RAZONABLEMENTE CORRECTOS Y SON REPOSIBILIDAD DEL EMISOR\*



**MUNICIPIO DE ARMERIA, COL.**

**Sistema Integral de Contabilidad Gubernamental**

**ESTADO ANALITICO DEL EJERCICIO DEL PRESUPUESTO DE EGRESOS**


Clasificador por Objeto del Gasto (Capítulo y Concepto)

**DEL 1 DE ENERO AL 31 DE JULIO DE 2024**

Análisis por: Clasificador por Objeto del Gasto		Egresos						Subejercicio
Clave Presupuestaria	Descripción	Aprobado Ene-Jul (1)	Ampliaciones / (Reducciones) Ene-Jul (2)	Modificado Ene-Jul (3=1+2)	Devengado Ene-Jul (4)	Pagado Ene-Jul (5)	Ene-Jul (6=3-4)	
Cap-Con	Concepto							
7 9	PROVISIONES PARA CONTINGENCIAS Y OTRAS EROGACIONES ESPECIALES	0.00	0.00	0.00	0.00	0.00	0.00	
8 0	<b>PARTICIPACIONES Y APORTACIONES</b>	<b>0.00</b>	<b>0.00</b>	<b>0.00</b>	<b>0.00</b>	<b>0.00</b>	<b>0.00</b>	
8 1	PARTICIPACIONES	0.00	0.00	0.00	0.00	0.00	0.00	
8 3	APORTACIONES	0.00	0.00	0.00	0.00	0.00	0.00	
8 5	CONVENIOS	0.00	0.00	0.00	0.00	0.00	0.00	
9 0	<b>DEUDA PUBLICA</b>	<b>9,742,252.77</b>	<b>0.00</b>	<b>9,742,252.77</b>	<b>1,229,964.28</b>	<b>1,168,191.07</b>	<b>8,512,288.49</b>	
9 1	AMORTIZACION DE LA DEUDA PUBLICA	7,673,719.11	0.00	7,673,719.11	673,719.11	673,719.11	7,000,000.00	
9 2	INTERESES DE LA DEUDA PUBLICA	568,806.06	0.00	568,806.06	429,413.63	429,413.63	139,392.43	
9 3	COMISIONES DE LA DEUDA PUBLICA	0.00	0.00	0.00	0.00	0.00	0.00	
9 4	GASTOS DE LA DEUDA PUBLICA	0.00	0.00	0.00	0.00	0.00	0.00	
9 5	COSTO POR CEBERTURAS	0.00	0.00	0.00	0.00	0.00	0.00	
9 6	APOYOS FINANCIEROS	0.00	0.00	0.00	0.00	0.00	0.00	
9 9	ADEUDOS DE EJERCICIOS FISCALES ANTERIORES (ADEFAS)	1,499,727.60	0.00	1,499,727.60	126,831.54	65,058.33	1,372,896.06	

**TOTAL DEL GASTO:**


**137,945,496.87    15,088,102.86    153,033,599.73    101,268,081.18    98,440,768.49    51,765,518.55**



**MUNICIPIO DE ARMERIA, COL.**  
**Sistema Integral de Contabilidad Gubernamental**  
**ESTADO ANALITICO DEL EJERCICIO DEL PRESUPUESTO DE EGRESOS**  
 Clasificación Económica (Tipo de Gasto)

**DEL 1 DE ENERO AL 31 DE JULIO DE 2024**

Clave Presupuestaria TG	Descripción Concepto	Egresos					Subejercicio Ene-Jul (6=3-4)
		Aprobado Ene-Jul (1)	Ampliaciones / (Reducciones) Ene-Jul (2)	Modificado Ene-Jul (3=1+2)	Devengado Ene-Jul (4)	Pagado Ene-Jul (5)	
1	GASTO CORRIENTE	72,229,279.03	9,561,763.36	81,791,042.39	64,073,630.55	63,418,358.84	17,717,411.84
2	GASTO DE CAPITAL	46,238,024.00	5,521,983.27	51,760,007.27	27,247,824.96	25,137,557.19	24,512,182.31
3	AMORTIZACION DE LA DEUDA Y DISMINUCION DE PASIVOS	9,742,252.77	0.00	9,742,252.77	1,229,964.28	1,168,191.07	8,512,288.49
4	PENSIONES Y JUBILACIONES	9,735,941.07	4,356.23	9,740,297.30	8,716,661.39	8,716,661.39	1,023,635.91
5	PARTICIPACIONES	0.00	0.00	0.00	0.00	0.00	0.00
<b>TOTAL DEL GASTO:</b>		<b>137,945,496.87</b>	<b>15,088,102.86</b>	<b>153,033,599.73</b>	<b>101,268,081.18</b>	<b>98,440,768.49</b>	<b>51,765,518.55</b>




**MUNICIPIO DE ARMERIA, COL.**  
**Sistema Integral de Contabilidad Gubernamental**  
**ESTADO ANALITICO DEL EJERCICIO DEL PRESUPUESTO DE EGRESOS**  
 Clasificación Administrativa

**DEL 1 DE ENERO AL 31 DE JULIO DE 2024**

UP-UR-UE	Análisis por: Clasificación Administrativa Clave Presupuestaria Descripción Concepto	Egresos							Subejercicio Ene-Jul (6-3-4)
		Aprobado Ene-Jul (1)	Ampliaciones / (Reducciones) Ene-Jul (2)	Modificado Ene-Jul (3=1+2)	Devengado Ene-Jul (4)	Pagado Ene-Jul (5)			
<b>01</b>	<b>CABILDO</b>	<b>2,848,386.93</b>	<b>529,738.78</b>	<b>3,378,125.71</b>	<b>2,922,572.21</b>	<b>2,922,572.21</b>	<b>2,922,572.21</b>	<b>455,553.50</b>	
<b>01 01</b>	<b>CABILDO</b>	<b>2,848,386.93</b>	<b>529,738.78</b>	<b>3,378,125.71</b>	<b>2,922,572.21</b>	<b>2,922,572.21</b>	<b>2,922,572.21</b>	<b>455,553.50</b>	
01 01 01	SINDICO Y REGIDORES	2,848,386.93	529,738.78	3,378,125.71	2,922,572.21	2,922,572.21	2,922,572.21	455,553.50	
<b>02</b>	<b>PRESIDENCIA</b>	<b>3,223,337.86</b>	<b>662,931.52</b>	<b>3,886,269.38</b>	<b>3,386,391.41</b>	<b>3,330,188.21</b>	<b>3,330,188.21</b>	<b>499,877.97</b>	
<b>02 01</b>	<b>PRESIDENCIA</b>	<b>3,223,337.86</b>	<b>662,931.52</b>	<b>3,886,269.38</b>	<b>3,386,391.41</b>	<b>3,330,188.21</b>	<b>3,330,188.21</b>	<b>499,877.97</b>	
02 01 01	DESPACHO DE PRESIDENCIA	1,140,227.12	613,524.93	1,753,752.05	1,551,308.61	1,506,045.24	1,506,045.24	202,443.44	
02 01 02	DESPACHO DE PRESIDENCIA	202,584.68	0.00	202,584.68	186,122.41	186,122.41	186,122.41	16,462.27	
02 01 03	DIRECCION DE ATENCION CIUDADANA	462,245.14	-6,338.82	455,906.32	407,308.53	407,308.53	407,308.53	48,597.79	
02 01 04	DIRECCION DE COMUNICACION SOCIAL	1,030,255.79	44,932.01	1,075,187.80	941,115.98	930,176.15	930,176.15	134,071.82	
02 01 05	DEPARTAMENTO JURIDICO	214,323.43	27,039.60	241,363.03	181,066.90	181,066.90	181,066.90	60,296.13	
02 01 06	INSTITUTO DE LA MUJER	173,701.70	-16,226.20	157,475.50	119,468.98	119,468.98	119,468.98	38,006.52	
<b>03</b>	<b>SECRETARIO DEL AYUNTAMIENTO</b>	<b>6,935,126.31</b>	<b>871,143.58</b>	<b>7,806,269.89</b>	<b>7,119,983.66</b>	<b>7,106,062.42</b>	<b>7,106,062.42</b>	<b>686,286.23</b>	
<b>03 01</b>	<b>SECRETARIO DEL AYUNTAMIENTO</b>	<b>6,935,126.31</b>	<b>871,143.58</b>	<b>7,806,269.89</b>	<b>7,119,983.66</b>	<b>7,106,062.42</b>	<b>7,106,062.42</b>	<b>686,286.23</b>	
03 01 01	DESPACHO DEL SECRETARIO DEL AYUNTAMIENTO	1,245,837.79	153,865.25	1,399,703.04	1,256,988.93	1,247,445.77	1,247,445.77	142,714.11	
03 01 02	SERVICIO MEDICO	109,556.29	7,465.78	117,022.07	76,780.30	76,780.30	76,780.30	40,241.77	
03 01 03	DIRECCION DE REGISTRO CIVIL	901,237.46	1,650.91	902,888.37	836,439.54	836,439.54	836,439.54	66,448.83	
03 01 04	DIRECCION DE EDUCACION CIVICA, CULTURA Y DEPORTE	3,073,512.47	696,331.01	3,769,843.48	3,505,609.69	3,501,231.61	3,501,231.61	264,233.79	
03 01 05	JUNTAS MUNICIPALES	1,219,732.54	10,345.97	1,230,078.51	1,057,430.78	1,057,430.78	1,057,430.78	172,647.73	
03 01 06	COMISARIAS MUNICIPALES	385,249.76	1,484.66	386,734.42	386,734.42	386,734.42	386,734.42	0.00	
<b>04</b>	<b>OFICIALIA MAYOR</b>	<b>12,432,048.74</b>	<b>-782,696.75</b>	<b>11,649,351.99</b>	<b>5,988,430.67</b>	<b>5,958,390.69</b>	<b>5,958,390.69</b>	<b>5,660,921.32</b>	
<b>04 01</b>	<b>OFICIALIA MAYOR</b>	<b>12,432,048.74</b>	<b>-782,696.75</b>	<b>11,649,351.99</b>	<b>5,988,430.67</b>	<b>5,958,390.69</b>	<b>5,958,390.69</b>	<b>5,660,921.32</b>	
04 01 01	DESPACHO DE OFICIALIA MAYOR	12,286,276.64	-848,740.12	11,437,536.52	5,807,186.94	5,777,146.96	5,777,146.96	5,630,349.58	
04 01 03	DIRECCION DE ADQUISICIONES	145,772.10	66,043.37	211,815.47	181,243.73	181,243.73	181,243.73	30,571.74	
<b>05</b>	<b>TESORERIA MUNICIPAL</b>	<b>9,140,600.09</b>	<b>415,518.35</b>	<b>9,556,118.44</b>	<b>6,660,382.74</b>	<b>6,462,469.39</b>	<b>6,462,469.39</b>	<b>2,895,735.70</b>	
<b>05 01</b>	<b>TESORERIA MUNICIPAL</b>	<b>9,140,600.09</b>	<b>415,518.35</b>	<b>9,556,118.44</b>	<b>6,660,382.74</b>	<b>6,462,469.39</b>	<b>6,462,469.39</b>	<b>2,895,735.70</b>	
05 01 01	DESPACHO DE TESORERIA MUNICIPAL	4,528,664.62	265,704.42	4,794,369.04	2,563,479.96	2,479,566.61	2,479,566.61	2,230,889.08	
05 01 02	DIRECCION DE INGRESOS	1,903,808.67	184,638.76	2,088,447.43	1,661,738.56	1,661,738.56	1,661,738.56	426,708.87	
05 01 03	DIRECCION DE EGRESOS	139,735.61	742.33	140,477.94	120,611.31	120,611.31	120,611.31	19,866.63	
05 01 04	CONTABILIDAD	920,077.35	1,650.91	921,728.26	855,585.06	855,585.06	855,585.06	66,143.20	
05 01 05	DIRECCION DE CATASTRO	1,648,313.84	-37,218.07	1,611,095.77	1,458,967.85	1,344,967.85	1,344,967.85	152,127.92	
<b>06</b>	<b>DIRECCION DE PLANEACION Y DESARROLLO SOCIAL</b>	<b>1,806,436.85</b>	<b>60,408,584.44</b>	<b>62,215,021.29</b>	<b>28,947,422.80</b>	<b>26,836,787.70</b>	<b>26,836,787.70</b>	<b>33,267,598.49</b>	
<b>06 01</b>	<b>DIRECCION DE PLANEACION Y DESARROLLO SOCIAL</b>	<b>1,806,436.85</b>	<b>60,408,584.44</b>	<b>62,215,021.29</b>	<b>28,947,422.80</b>	<b>26,836,787.70</b>	<b>26,836,787.70</b>	<b>33,267,598.49</b>	
06 01 01	DESPACHO DE PLANEACION Y DESARROLLO SOCIAL	1,806,436.85	60,408,584.44	62,215,021.29	28,947,422.80	26,836,787.70	26,836,787.70	33,267,598.49	
<b>07</b>	<b>DIRECCION DE DESARROLLO RURAL</b>	<b>350,765.43</b>	<b>8,569.35</b>	<b>359,334.78</b>	<b>313,818.95</b>	<b>313,766.47</b>	<b>313,766.47</b>	<b>45,515.83</b>	
<b>07 01</b>	<b>DIRECCION DE DESARROLLO RURAL</b>	<b>350,765.43</b>	<b>8,569.35</b>	<b>359,334.78</b>	<b>313,818.95</b>	<b>313,766.47</b>	<b>313,766.47</b>	<b>45,515.83</b>	

\*BAJO PROTESTA DE DECIR VERDAD DECLARAMOS QUE LOS ESTADOS FINANCIEROS Y SUS NOTAS, SON RAZONABLEMENTE CORRECTOS Y SON RESPONSABILIDAD DEL EMISOR\*





**MUNICIPIO DE ARMERIA, COL.**  
**Sistema Integral de Contabilidad Gubernamental**  
**ESTADO ANALITICO DEL EJERCICIO DEL PRESUPUESTO DE EGRESOS**  
 Clasificación Administrativa

**DEL 1 DE ENERO AL 31 DE JULIO DE 2024**

Clave Presupuestaria UP-UR-UE	Descripción Concepto	Egresos					Subejercicio Ene-Jul (6=3-4)
		Aprobado Ene-Jul (1)	Ampliaciones / (Reducciones) Ene-Jul (2)	Modificado Ene-Jul (3=1+2)	Devengado Ene-Jul (4)	Pagado Ene-Jul (5)	
07 01 01	DESPACHO DE DESARROLLO RURAL	350,765.43	8,569.35	359,334.78	313,818.95	313,766.47	45,515.83
08	DIRECCION DE DESARROLLO URBANO, ECOLOGIA Y TURISMO	1,096,663.49	-4,377.84	1,092,285.65	938,170.50	937,645.74	154,115.15
08 01	DIRECCION DE DESARROLLO URBANO, ECOLOGIA Y TURISMO	1,096,663.49	-4,377.84	1,092,285.65	938,170.50	937,645.74	154,115.15
08 01 01	DESPACHO DE DESARROLLO URBANO, ECOLOGIA Y TURISMO	1,096,663.49	-4,377.84	1,092,285.65	938,170.50	937,645.74	154,115.15
09	DIRECCION DE SERVICIOS PUBLICOS MUNICIPALES	19,221,344.96	633,077.91	19,854,422.87	18,515,616.68	18,118,356.76	1,338,806.19
09 01	DIRECCION DE SERVICIOS PUBLICOS MUNICIPALES	19,221,344.96	633,077.91	19,854,422.87	18,515,616.68	18,118,356.76	1,338,806.19
09 01 01	DESPACHO DE SERVICIOS PUBLICOS	19,221,344.96	633,077.91	19,854,422.87	18,515,616.68	18,118,356.76	1,338,806.19
10	DIRECCION DE SEGURIDAD PUBLICA Y VIALIDAD	11,075,012.79	918,540.37	11,993,553.16	11,118,167.74	11,097,405.08	875,385.42
10 01	DIRECCION DE SEGURIDAD PUBLICA Y VIALIDAD	11,075,012.79	918,540.37	11,993,553.16	11,118,167.74	11,097,405.08	875,385.42
10 01 01	DESPACHO DE SEGURIDAD PUBLICA	11,075,012.79	918,540.37	11,993,553.16	11,118,167.74	11,097,405.08	875,385.42
12	ORGANO DE CONTROL INTERNO	756,783.25	-99,958.85	656,824.40	511,863.02	511,863.02	144,961.38
12 01	CONTRALORIA MUNICIPAL	756,783.25	-99,958.85	656,824.40	511,863.02	511,863.02	144,961.38
12 01 01	DESPACHO DEL CONTRALOR	756,783.25	-99,958.85	656,824.40	511,863.02	511,863.02	144,961.38
13	ORGANISMOS PUBLICOS DESCENTRALIZADOS	4,083,333.31	780,833.36	4,864,166.67	4,864,166.67	4,864,166.67	0.00
13 01	ORGANISMOS PUBLICOS DESCENTRALIZADOS	4,083,333.31	780,833.36	4,864,166.67	4,864,166.67	4,864,166.67	0.00
13 01 01	DIF MUNICIPAL	4,083,333.31	780,833.36	4,864,166.67	4,864,166.67	4,864,166.67	0.00
14	OBRA PUBLICA E INVERSION	46,238,024.00	-48,815,657.59	-2,577,633.59	0.00	0.00	-2,577,633.59
14 01	OBRA PUBLICA	46,238,024.00	-48,815,657.59	-2,577,633.59	0.00	0.00	-2,577,633.59
14 01 01	OBRA PUBLICA PTO. ORIGINAL	46,238,024.00	-48,815,657.59	-2,577,633.59	0.00	0.00	-2,577,633.59
15	DEUDA PUBLICA	8,242,525.17	0.00	8,242,525.17	1,103,132.74	1,103,132.74	7,139,392.43
15 01	DEUDA PUBLICA	8,242,525.17	0.00	8,242,525.17	1,103,132.74	1,103,132.74	7,139,392.43
15 01 01	DEUDA PUBLICA	8,242,525.17	0.00	8,242,525.17	1,103,132.74	1,103,132.74	7,139,392.43
16	TRANSFERENCIAS, SUBSIDIOS Y AYUDAS	10,495,107.69	-438,143.77	10,056,963.92	8,877,961.39	8,877,961.39	1,179,002.53
16 01	TRANSFERENCIAS, SUBSIDIOS Y AYUDAS	10,495,107.69	-438,143.77	10,056,963.92	8,877,961.39	8,877,961.39	1,179,002.53
16 01 03	AYUDAS	759,166.62	-442,500.00	316,666.62	161,300.00	161,300.00	155,366.62
16 01 04	JUBILADOS Y PENSIONADOS	9,735,941.07	4,356.23	9,740,297.30	8,716,661.39	8,716,661.39	1,023,635.91
<b>TOTAL DEL GASTO:</b>		<b>137,945,496.87</b>	<b>15,088,102.86</b>	<b>153,033,599.73</b>	<b>101,268,081.18</b>	<b>98,440,768.49</b>	<b>51,765,518.55</b>



**MUNICIPIO DE ARMERIA, COL.**

**Sistema Integral de Contabilidad Gubernamental**

**ESTADO ANALITICO DEL EJERCICIO DEL PRESUPUESTO DE EGRESOS**

Clasificación Funcional (Finalidad y Función)

**DEL 1 DE ENERO AL 31 DE JULIO DE 2024**

Fin-Fun	Clave Presupuestaria	Descripción Concepto	Egresos						Subejercicio Ene-Jul (6=3-4)
			Aprobado Ene-Jul (1)	Ampliaciones / (Reducciones) Ene-Jul (2)	Modificado Ene-Jul (3=1+2)	Devengado Ene-Jul (4)	Pagado Ene-Jul (5)		
<b>01</b>	<b>GOBIERNO</b>		<b>65,529,736.24</b>	<b>2,582,658.86</b>	<b>68,112,395.10</b>	<b>55,460,516.84</b>	<b>54,747,850.00</b>	<b>12,651,878.26</b>	
01 01	LEGISLACION		23,228,028.40	1,969,098.13	25,197,126.53	23,183,775.17	22,740,727.12	2,013,351.36	
01 02	JUSTICIA		0.00	0.00	0.00	0.00	0.00	0.00	
01 03	COORDINACION DE LA POLITICA DE GOBIERNO		30,284,991.21	-357,503.02	29,927,488.19	20,268,213.07	20,019,356.94	9,659,275.12	
01 04	RELACIONES EXTERIORES		0.00	0.00	0.00	0.00	0.00	0.00	
01 05	ASUNTOS FINANCIEROS Y HACENDARIOS		139,735.61	0.00	139,735.61	119,868.98	119,868.98	19,866.63	
01 06	SEGURIDAD NACIONAL		0.00	0.00	0.00	0.00	0.00	0.00	
01 07	ASUNTOS DE ORDEN PUBLICO Y DE SEGURIDAD INTERIOR		11,212,151.20	977,402.57	12,189,553.77	11,295,228.68	11,274,466.02	894,325.09	
01 08	OTROS SERVICIOS GENERALES		664,829.82	-6,338.82	658,491.00	593,430.94	593,430.94	65,060.06	
<b>02</b>	<b>DESARROLLO SOCIAL</b>		<b>64,173,235.46</b>	<b>10,818,076.90</b>	<b>74,991,312.36</b>	<b>43,517,064.52</b>	<b>41,402,418.67</b>	<b>31,474,247.84</b>	
02 01	PROTECCION AMBIENTAL		0.00	6,426,433.98	6,426,433.98	1,822,349.30	1,513,094.36	4,604,084.68	
02 02	VIVIENDA Y SERVICIOS A LA COMUNIDAD		46,238,024.00	-6,102,743.43	40,135,280.57	19,865,527.23	18,604,242.68	20,269,753.34	
02 03	SALUD		109,556.29	6,723.45	116,279.74	76,037.97	76,037.97	40,241.77	
02 04	RECREACION, CULTURA Y OTRAS MANIFESTACIONES SOCIALES		3,073,512.47	10,161,199.51	13,234,711.98	7,891,552.98	7,347,446.62	5,343,159.00	
02 05	EDUCACION		0.00	0.00	0.00	0.00	0.00	0.00	
02 06	PROTECCION SOCIAL		14,752,142.70	326,463.39	15,078,606.09	13,861,597.04	13,861,597.04	1,217,009.05	
02 07	OTROS ASUNTOS SOCIALES		0.00	0.00	0.00	0.00	0.00	0.00	
<b>03</b>	<b>DESARROLLO ECONOMICO</b>		<b>0.00</b>	<b>1,687,367.10</b>	<b>1,687,367.10</b>	<b>1,187,367.08</b>	<b>1,187,367.08</b>	<b>500,000.02</b>	
03 01	ASUNTOS ECONOMICOS, COMERCIALES Y LABORALES EN GENERAL		0.00	644,778.97	644,778.97	144,778.97	144,778.97	500,000.00	
03 02	AGROPECUARIA, SILVICULTURA, PESCA Y CAZA		0.00	0.00	0.00	0.00	0.00	0.00	
03 03	COMBUSTIBLES Y ENERGIA		0.00	0.00	0.00	0.00	0.00	0.00	
03 04	MINERIA, MANUFACTURAS Y CONSTRUCCION		0.00	0.00	0.00	0.00	0.00	0.00	
03 05	TRANSPORTE		0.00	1,042,588.13	1,042,588.13	1,042,588.11	1,042,588.11	0.02	
03 06	COMUNICACIONES		0.00	0.00	0.00	0.00	0.00	0.00	
03 07	TURISMO		0.00	0.00	0.00	0.00	0.00	0.00	
03 08	CIENCIA, TECNOLOGIA E INNOVACION		0.00	0.00	0.00	0.00	0.00	0.00	
03 09	OTRAS INDUSTRIAS Y OTROS ASUNTOS ECONOMICOS		0.00	0.00	0.00	0.00	0.00	0.00	
<b>04</b>	<b>OTRAS NO CLASIFICADAS EN FUNCIONES ANTERIORES</b>		<b>8,242,525.17</b>	<b>0.00</b>	<b>8,242,525.17</b>	<b>1,103,132.74</b>	<b>1,103,132.74</b>	<b>7,139,392.43</b>	
04 01	TRANSACCIONES DE LA DEUDA PUBLICA / COSTO FINANCIERO DE LA DEUDA		8,242,525.17	0.00	8,242,525.17	1,103,132.74	1,103,132.74	7,139,392.43	
04 02	TRANSFERENCIAS, PARTICIPACIONES Y APORTACIONES ENTRE DIFERENTES NIVELES Y ORDENES DE GOBIERNO		0.00	0.00	0.00	0.00	0.00	0.00	
04 03	SANEAMIENTO DEL SISTEMA FINANCIERO		0.00	0.00	0.00	0.00	0.00	0.00	
04 04	ADEUDOS DE EJERCICIOS FISCALES ANTERIORES		0.00	0.00	0.00	0.00	0.00	0.00	

"BAJO PROTESTA DE DECIR VERDAD DECLARAMOS QUE LOS ESTADOS FINANCIEROS Y SUS NOTAS, SON RAZONABLEMENTE CORRECTOS Y SON RESPONSABILIDAD DEL EMISOR"



**MUNICIPIO DE ARMERIA, COL.**  
**Sistema Integral de Contabilidad Gubernamental**  
**ESTADO ANALITICO DEL EJERCICIO DEL PRESUPUESTO DE EGRESOS**  
 Clasificación Funcional (Finalidad y Función)

**DEL 1 DE ENERO AL 31 DE JULIO DE 2024**

Análisis por: Clasificación Funcional	Egresos									
	Clave Presupuestaria	Descripción	Concepto	Fin-Fun	Aprobado Ene-Jul (1)	Ampliaciones / (Reducciones) Ene-Jul (2)	Modificado Ene-Jul (3=1+2)	Devengado Ene-Jul (4)	Pagado Ene-Jul (5)	Subejercicio Ene-Jul (6=3-4)
<b>TOTAL DEL GASTO:</b>										
					<b>137,945,496.87</b>	<b>15,088,102.86</b>	<b>153,033,599.73</b>	<b>101,268,081.18</b>	<b>98,440,768.49</b>	<b>51,765,518.55</b>



**MUNICIPIO DE ARMERIA, COL.**  
**Sistema Integral de Contabilidad Gubernamental**  
**ESTADO ANALITICO DEL EJERCICIO DEL PRESUPUESTO DE EGRESOS**  
Fuente de Financiamiento

**DEL 1 DE ENERO AL 31 DE JULIO DE 2024**

Clave Presupuestaria FF-OF-RF	Descripción Concepto	Egresos							Subejercicio Ene-Jul (6=3-4)
		Aprobado Ene-Jul (1)	Ampliaciones / (Reducciones) Ene-Jul (2)	Modificado Ene-Jul (3=1+2)	Devengado Ene-Jul (4)	Pagado Ene-Jul (5)			
<b>01</b>	<b>NO ETIQUETADO</b>	<b>77,471,562.37</b>	<b>11,025,475.99</b>	<b>88,497,038.36</b>	<b>60,897,331.74</b>	<b>60,183,186.82</b>		<b>27,599,706.62</b>	
01 01	RECURSOS FISCALES	77,471,562.37	11,025,475.99	88,497,038.36	60,897,331.74	60,183,186.82		27,599,706.62	
01 01 01	RECURSOS FISCALES	77,144,247.48	11,025,475.99	88,169,723.47	60,725,610.00	60,011,465.08		27,444,113.47	
01 01 04	APORTACION AL FONDO DE ZOFEMAT	327,314.89	0.00	327,314.89	171,721.74	171,721.74		155,593.15	
<b>02</b>	<b>ETIQUETADO</b>	<b>60,473,934.50</b>	<b>4,062,626.87</b>	<b>64,536,561.37</b>	<b>40,370,749.44</b>	<b>38,257,581.67</b>		<b>24,165,811.93</b>	
02 05	RECURSOS FEDERALES	60,473,934.50	4,062,626.87	64,536,561.37	40,370,749.44	38,257,581.67		24,165,811.93	
02 05 11	FONDO DE INFRAESTRUCTURA SOCIAL MUNICIPAL 2023	0.00	15,179,819.81	15,179,819.81	15,179,819.65	15,179,819.65		0.16	
02 05 13	FONDO DE FORTALECIMIENTO SOCIAL MUNICIPAL 2024	14,235,910.50	-204,136.94	14,031,773.56	13,122,924.48	13,120,024.48		908,849.08	
02 05 14	FONDO DE INFRAESTRUCTURA SOCIAL MUNICIPAL 2024	46,238,024.00	-10,913,056.00	35,324,968.00	12,068,005.31	9,957,737.54		23,256,962.69	

**TOTAL DEL GASTO: 137,945,496.87 15,088,102.86 153,033,599.73 101,268,081.18 98,440,768.49 51,765,518.55**



**MUNICIPIO DE ARMERIA, COL.**  
**Sistema Integral de Contabilidad Gubernamental**  
**ESTADO ANALITICO DEL EJERCICIO DEL PRESUPUESTO DE EGRESOS**  
 Ubicación Geográfica

**DEL 1 DE ENERO AL 31 DE JULIO DE 2024**

Clave Presupuestaria	Descripción	Concepto	Egresos						Subejercicio Ene-Jul (6=3-4)
			Aprobado Ene-Jul (1)	Ampliaciones / (Reducciones) Ene-Jul (2)	Modificado Ene-Jul (3=1+2)	Devengado Ene-Jul (4)	Pagado Ene-Jul (5)		
<b>06 COLIMA</b>			<b>137,945,496.87</b>	<b>15,088,102.86</b>	<b>153,033,599.73</b>	<b>101,268,081.18</b>	<b>98,440,768.49</b>	<b>51,765,518.55</b>	
<b>06 001 ARMERIA</b>			<b>137,945,496.87</b>	<b>-38,878,140.63</b>	<b>99,067,356.24</b>	<b>78,025,350.55</b>	<b>76,572,887.68</b>	<b>21,042,005.69</b>	
06 001 1	CIUDAD DE ARMERIA		0.00	14,768,724.90	14,768,724.90	4,567,903.91	4,259,493.15	10,200,820.99	
06 001 1	002 LAZARO CARDENAS		0.00	6,547,014.46	6,547,014.46	1,533,714.95	1,533,714.95	5,013,299.51	
06 001 1	003 INDEPENDENCIA		0.00	5,220,665.34	5,220,665.34	3,960,393.61	3,420,665.33	1,260,271.73	
06 001 1	004 EIIDO		0.00	2,569,018.26	2,569,018.26	0.00	0.00	2,569,018.26	
06 001 1	007 GREGORIO TORRES QUINTERO		0.00	11,665,130.47	11,665,130.47	7,832,277.36	7,832,277.36	3,832,853.11	
06 001 1	008 EL CAMPANARIO		0.00	254,020.32	254,020.32	76,167.93	76,167.93	177,852.39	
06 001 1	010 FRACC. VALLE DEL SOL		0.00	1,265,691.27	1,265,691.27	59,922.12	59,922.12	1,205,769.15	
06 001 7	COFRADIA DE JUAREZ		0.00	2,074,195.44	2,074,195.44	621,688.86	621,688.86	1,452,506.58	
06 001 9	CUYUTLAN		0.00	1,218,086.78	1,218,086.78	0.00	0.00	1,218,086.78	
06 001 32	EL PARAISO (BALNEARIO)		0.00	574,509.33	574,509.33	62,750.82	62,750.82	511,758.51	
06 001 34	EL PUERTECITO		0.00	1,600,000.00	1,600,000.00	1,586,137.58	1,502,946.99	13,862.42	
06 001 35	RINCON DE LOPEZ		0.00	1,439,656.26	1,439,656.26	269,430.73	0.00	1,170,225.53	
06 001 45	AUGUSTO GOMEZ VILLANUEVA (COALATILLA)		0.00	1,600,000.00	1,600,000.00	479,689.60	479,689.60	1,120,310.40	
06 001 46	LA ATRAVESADA		0.00	174,000.00	174,000.00	51,876.67	51,876.67	122,123.33	
06 001 341	FLOR DE COCO		0.00	1,468,623.63	1,468,623.63	613,869.48	439,780.02	854,754.15	
06 001 356	PERIQUILLOS		0.00	1,526,907.03	1,526,907.03	1,526,907.01	1,526,907.01	0.02	
06 001 356	001 PERIQUILLOS		0.00	1,526,907.03	1,526,907.03	1,526,907.01	1,526,907.01	0.02	

**TOTAL DEL GASTO:**

**137,945,496.87    15,088,102.86    153,033,599.73    101,268,081.18    98,440,768.49    51,765,518.55**

## Información de Deuda






MUNICIPIO DE ARMERIA, COL.  
Sistema Integral de Contabilidad Gubernamental  
ENDEUDAMIENTO NETO  
DEL 1 DE ENERO AL 31 DE JULIO DE 2024  
(Cifras en Pesos)

Identificación de Crédito o Instrumento	Contratación/Colocación		Amortización	Endeudamiento Neto C = A - B
	A	B		
<b>Créditos Bancarios</b>				
CREDITO 12625 ANTICIPO FISM-BANOBRAS 2016	0.00	0.00	0.00	0.00
CREDITO SIMPLE AFIRME NUMERO 1394246	0.00	0.00	0.00	0.00
CREDITO BANOBRAS 7174	0.00	492,479.14		-492,479.14
CREDITO BANOBRAS 7208	0.00	181,239.97		-181,239.97
CREDITO SIMPLE AFIRME	0.00	0.00		0.00
<b>Total Créditos Bancarios</b>	<b>0.00</b>	<b>673,719.11</b>	<b>673,719.11</b>	<b>-673,719.11</b>

**Otros Instrumentos de Deuda**

<b>Total Otros Instrumentos de Deuda</b>	<b>0.00</b>	<b>0.00</b>	<b>0.00</b>	<b>0.00</b>
<b>TOTAL</b>	<b>0.00</b>	<b>673,719.11</b>	<b>673,719.11</b>	<b>-673,719.11</b>




MUNICIPIO DE ARMERIA, COL.  
Sistema Integral de Contabilidad Gubernamental  
INTERESES DE LA DEUDA  
DEL 1 DE ENERO AL 31 DE JULIO DE 2024  
(Cifras en Pesos)

Identificación de Crédito o Instrumento	Devengado	Pagado
<b>Créditos Bancarios</b>		
CREDITO 12625 ANTICIPO FISM-BANOBRAS 2016	0.00	0.00
CREDITO SIMPLE AFIRME NUMERO 1394246	0.00	0.00
CREDITO BANOBRAS 7174	320,059.33	320,059.33
CREDITO BANOBRAS 7208	109,354.30	109,354.30
CREDITO SIMPLE AFIRME	0.00	0.00
<b>Total de Intereses de Créditos Bancarios</b>	<b>429,413.63</b>	<b>429,413.63</b>
<b>Otros Instrumentos de Deuda</b>		
<b>Total de Intereses de Otros Instrumentos de Deuda</b>	<b>0.00</b>	<b>0.00</b>
<b>TOTAL</b>	<b>429,413.63</b>	<b>429,413.63</b>



- **Información Programática**






**MUNICIPIO DE ARMERIA, COL.**  
 Sistema Integral de Contabilidad Gubernamental  
**GASTO POR CATEGORIA PROGRAMATICA**  
**DEL 1 DE ENERO AL 31 DE JULIO DE 2024**

Análisis por: Modalidad de Programa		Egresos					Subejercicio
Clave Presupuestaria	Descripción	Aprobado	Ampliaciones /	Modificado	Devengado	Pagado	Ene-Jul
GGasto-TProg-Mod	Concepto	Ene-Jul	(Reducciones)	Ene-Jul	Ene-Jul	Ene-Jul	(6=3-4)
		(1)	Ene-Jul	(3=1+2)	(4)	(5)	
<b>1 PROGRAMAS</b>		<b>137,945,496.87</b>	<b>15,088,102.86</b>	<b>153,033,599.73</b>	<b>101,268,081.18</b>	<b>98,440,768.49</b>	<b>51,765,518.55</b>
<b>1 1 SUBSIDIOS: SECTOR SOCIAL Y PRIVADO O ENTIDADES FEDERATIVAS Y MUNICIPIOS</b>		<b>0.00</b>	<b>0.00</b>	<b>0.00</b>	<b>0.00</b>	<b>0.00</b>	<b>0.00</b>
1 1 S SUJETOS A REGLAS DE OPERACIÓN		0.00	0.00	0.00	0.00	0.00	0.00
1 1 U OTROS SUBSIDIOS		0.00	0.00	0.00	0.00	0.00	0.00
<b>1 2 DESEMPEÑO DE LAS FUNCIONES</b>		<b>98,507,357.82</b>	<b>14,335,060.02</b>	<b>112,842,417.84</b>	<b>78,145,581.24</b>	<b>75,612,493.00</b>	<b>34,696,836.60</b>
1 2 E PRESTACION DE SERVICIOS PUBLICOS		34,078,810.06	2,493,646.76	36,572,456.82	33,986,249.49	33,563,848.83	2,586,207.33
1 2 B PROVISION DE BIENES PUBLICOS		0.00	0.00	0.00	0.00	0.00	0.00
1 2 P PLANEACIÓN, SEGUIMIENTO Y EVALUACIÓN DE POLÍTICAS PÚBLICAS		0.00	0.00	0.00	0.00	0.00	0.00
1 2 F PROMOCIÓN Y FOMENTO		64,428,547.76	11,841,413.26	76,269,961.02	44,159,331.75	42,048,644.17	32,110,629.27
1 2 G REGULACIÓN Y SUPERVISIÓN		0.00	0.00	0.00	0.00	0.00	0.00
1 2 A FUNCIONES DE LAS FUERZAS ARMADAS (ÚNICAMENTE GOBIERNO FEDERAL)		0.00	0.00	0.00	0.00	0.00	0.00
1 2 R ESPECÍFICOS		0.00	0.00	0.00	0.00	0.00	0.00
1 2 K PROYECTOS DE INVERSIÓN		0.00	0.00	0.00	0.00	0.00	0.00
<b>1 3 ADMINISTRATIVOS Y DE APOYO</b>		<b>39,438,139.05</b>	<b>753,042.84</b>	<b>40,191,181.89</b>	<b>23,122,499.94</b>	<b>22,828,275.49</b>	<b>17,068,681.95</b>
1 3 M APOYO AL PROCESO PRESUPUESTARIO Y PARA MEJORAR LA EFICIENCIA INSTITUCIONAL		39,438,139.05	753,042.84	40,191,181.89	23,122,499.94	22,828,275.49	17,068,681.95
1 3 O APOYO A LA FUNCIÓN PÚBLICA Y AL MEJORAMIENTO DE LA GESTIÓN		0.00	0.00	0.00	0.00	0.00	0.00
1 3 W OPERACIONES AJENAS		0.00	0.00	0.00	0.00	0.00	0.00
<b>1 4 COMPROMISOS</b>		<b>0.00</b>	<b>0.00</b>	<b>0.00</b>	<b>0.00</b>	<b>0.00</b>	<b>0.00</b>
1 4 L OBLIGACIONES DE CUMPLIMIENTO DE RESOLUCIÓN JURISDICCIONAL		0.00	0.00	0.00	0.00	0.00	0.00
1 4 N DESASTRES NATURALES		0.00	0.00	0.00	0.00	0.00	0.00
<b>1 5 OBLIGACIONES</b>		<b>0.00</b>	<b>0.00</b>	<b>0.00</b>	<b>0.00</b>	<b>0.00</b>	<b>0.00</b>
1 5 J PENSIONES Y JUBILACIONES		0.00	0.00	0.00	0.00	0.00	0.00
1 5 T APORTACIONES A LA SEGURIDAD SOCIAL		0.00	0.00	0.00	0.00	0.00	0.00
1 5 Y APORTACIONES A FONDOS DE ESTABILIZACIÓN		0.00	0.00	0.00	0.00	0.00	0.00
1 5 Z APORTACIONES A FONDOS DE INVERSIÓN Y REESTRUCTURA DE PENSIONES		0.00	0.00	0.00	0.00	0.00	0.00
<b>1 6 PROGRAMAS DE GASTO FEDERALIZADO (GOBIERNO FEDERAL)</b>		<b>0.00</b>	<b>0.00</b>	<b>0.00</b>	<b>0.00</b>	<b>0.00</b>	<b>0.00</b>
1 6 I GASTO FEDERALIZADO		0.00	0.00	0.00	0.00	0.00	0.00
<b>2 GASTO NO PROGRAMABLE</b>		<b>0.00</b>	<b>0.00</b>	<b>0.00</b>	<b>0.00</b>	<b>0.00</b>	<b>0.00</b>
<b>2 1 GASTO NO PROGRAMABLE</b>		<b>0.00</b>	<b>0.00</b>	<b>0.00</b>	<b>0.00</b>	<b>0.00</b>	<b>0.00</b>
2 1 C PARTICIPACIONES A ENTIDADES FEDERATIVAS Y MUNICIPIOS		0.00	0.00	0.00	0.00	0.00	0.00
2 1 D COSTO FINANCIERO, DEUDA O APOYOS A DEUDORES Y		0.00	0.00	0.00	0.00	0.00	0.00

"BAJO PROTESTA DE DECIR VERDAD DECLARAMOS QUE LOS ESTADOS FINANCIEROS Y SUS NOTAS, SON RAZONABLEMENTE CORRECTOS Y SON RESPONSABILIDAD DEL EMISOR"



**MUNICIPIO DE ARMERIA, COL.**  
 Sistema Integral de Contabilidad Gubernamental  
**GASTO POR CATEGORIA PROGRAMATICA**  
**DEL 1 DE ENERO AL 31 DE JULIO DE 2024**

Análisis por: Modalidad de Programa	Clave Presupuestaria	Descripción	Egresos							
			GGasto-TProg-Mod	Concepto	Aprobado Ene-Jul (1)	Ampliaciones / (Reducciones) Ene-Jul (2)	Modificado Ene-Jul (3=1+2)	Devengado Ene-Jul (4)	Pagado Ene-Jul (5)	Subejercicio Ene-Jul (6=3-4)
<b>AHORRADORES DE LA BANCA</b>										
<b>2 1 H ADEUDOS DE EJERCICIOS FISCALES ANTERIORES</b>										
					0.00	0.00	0.00	0.00	0.00	0.00
<b>TOTAL DEL GASTO:</b>					<b>137,945,496.87</b>	<b>15,088,102.86</b>	<b>153,033,599.73</b>	<b>101,268,081.18</b>	<b>98,440,768.49</b>	<b>51,765,518.55</b>

## Indicadores de Postura Fiscal





MUNICIPIO DE ARMERIA, COL.  
Sistema Integral de Contabilidad Gubernamental  
INDICADORES DE POSTURA FISCAL  
DEL 1 DE ENERO AL 31 DE JULIO DE 2024  
(Cifras en Pesos)


Concepto	Estimado/Aprobado	Devengado	Recaudado/Pagado
<b>I. Ingresos Presupuestarios</b>			
1. Ingresos del Gobierno de la Entidad Federativa			
2. Ingresos del Sector Paraestatal	126,712,020.04	124,234,313.48	124,234,313.46
<b>II. Egresos Presupuestarios</b>			
3. Egresos del Gobierno de la Entidad Federativa			
4. Egresos del Sector Paraestatal	137,945,496.87	101,268,081.18	98,440,768.49
<b>III. Balance Presupuestario(Superávit o Déficit)(III = I - II)</b>	<b>-11,233,476.83</b>	<b>22,966,232.30</b>	<b>25,793,544.99</b>

Concepto	Estimado/Aprobado	Devengado	Recaudado/Pagado
<b>III. Balance Presupuestario(Superávit o Déficit)</b>	<b>-11,233,476.83</b>	<b>22,966,232.30</b>	<b>25,793,544.99</b>
<b>IV. Intereses, Comisiones y Gastos de la Deuda</b>	<b>568,806.06</b>	<b>429,413.63</b>	<b>429,413.63</b>
<b>V. Balance Primario(Superávit o Déficit)(V = III + IV)</b>	<b>-11,802,282.89</b>	<b>22,536,818.67</b>	<b>25,364,131.36</b>

Concepto	Estimado/Aprobado	Devengado	Recaudado/Pagado
<b>A. Financiamiento</b>	<b>0.00</b>	<b>0.00</b>	<b>0.00</b>
<b>B. Amortización de la Deuda</b>	<b>7,673,719.11</b>	<b>673,719.11</b>	<b>673,719.11</b>
<b>C. Financiamiento Neto</b>	<b>-7,673,719.11</b>	<b>-673,719.11</b>	<b>-673,719.11</b>

## Anexos





**MUNICIPIO DE ARMERIA, COL.**  
**Sistema Integral de Contabilidad Gubernamental**  
**BALANZA DE COMPROBACION**  
**DEL 1 DE ENERO AL 31 DE JULIO DE 2024**

Descripción	Saldo Anterior		Movimientos		Saldo Actual	
	Debe	Haber	Debe	Haber	Debe	Haber
<b>ACTIVO</b>						
<b>ACTIVO CIRCULANTE</b>						
<b>EFFECTIVO Y EQUIVALENTES</b>	<b>107,957,914.86</b>	<b>0.00</b>	<b>288,873,350.00</b>	<b>279,884,831.16</b>	<b>116,946,433.70</b>	<b>0.00</b>
EFFECTIVO	20,001,199.42	0.00	274,799,895.61	272,125,663.92	22,675,431.11	0.00
BANCOS/TESORERIA	0.00	0.00	4,000.00	0.00	4,000.00	0.00
INVERSIONES TEMPORALES (HASTA 3 MESES)	20,001,041.77	0.00	210,216,861.36	217,833,769.99	12,384,133.14	0.00
	157.65	0.00	64,579,034.25	54,291,893.93	10,287,297.97	0.00
<b>DERECHOS A RECIBIR EFFECTIVO O EQUIVALENTES</b>	<b>87,956,715.44</b>	<b>0.00</b>	<b>6,601,714.92</b>	<b>4,446,083.27</b>	<b>90,112,347.09</b>	<b>0.00</b>
CUENTAS POR COBRAR A CORTO PLAZO	365,385.01	0.00	3,017,638.95	2,634,225.64	748,798.32	0.00
DEUDORES DIVERSOS POR COBRAR A CORTO PLAZO	771,025.01	0.00	379,625.99	255,058.99	895,592.01	0.00
DEUDORES POR ANTICIPOS DE TESORERIA A CORTO PLAZO	309,753.97	0.00	279,543.98	566,798.64	22,499.31	0.00
PRESTAMOS OTORGADOS A CORTO PLAZO	86,510,551.45	0.00	2,924,906.00	990,000.00	88,445,457.45	0.00
<b>DERECHOS A RECIBIR BIENES O SERVICIOS</b>	<b>0.00</b>	<b>0.00</b>	<b>7,471,739.47</b>	<b>3,313,083.97</b>	<b>4,158,655.50</b>	<b>0.00</b>
ANTICIPO A PROVEEDORES POR ADQUISICIÓN DE BIENES Y PRESTACIÓN DE SERVICIOS A CORTO PLAZO	0.00	0.00	20,301.80	20,301.80	0.00	0.00
ANTICIPO A CONTRATISTAS POR OBRAS PÚBLICAS A CORTO PLAZO	0.00	0.00	7,451,437.67	3,292,782.17	4,158,655.50	0.00
<b>ACTIVO NO CIRCULANTE</b>	<b>201,189,936.90</b>	<b>0.00</b>	<b>31,942,584.30</b>	<b>8,887,742.38</b>	<b>224,244,778.82</b>	<b>0.00</b>
<b>BIENES INMUEBLES, INFRAESTRUCTURA Y CONSTRUCCIONES EN PROCESO</b>	<b>169,812,669.84</b>	<b>0.00</b>	<b>31,822,040.87</b>	<b>8,877,650.38</b>	<b>192,757,060.33</b>	<b>0.00</b>
TERRENOS	150,000.00	0.00	0.00	0.00	150,000.00	0.00
EDIFICIOS NO HABITACIONALES	749,852.00	0.00	0.00	0.00	749,852.00	0.00
CONSTRUCCIONES EN PROCESO EN BIENES DE DOMINIO PÚBLICO	167,952,322.17	0.00	30,775,108.50	8,877,650.38	189,849,780.29	0.00
CONSTRUCCIONES EN PROCESO EN BIENES PROPIOS	945,949.27	0.00	1,046,932.37	0.00	1,992,881.64	0.00
OTROS BIENES INMUEBLES	14,546.40	0.00	0.00	0.00	14,546.40	0.00
<b>BIENES MUEBLES</b>	<b>3,604,156.77</b>	<b>0.00</b>	<b>120,543.43</b>	<b>10,092.00</b>	<b>3,714,608.20</b>	<b>0.00</b>
MOBILIARIO Y EQUIPO DE ADMINISTRACIÓN	1,690,015.99	0.00	19,237.44	0.00	1,709,253.43	0.00



**MUNICIPIO DE ARMERIA, COL.**  
**Sistema Integral de Contabilidad Gubernamental**  
**BALANZA DE COMPROBACION**  
**DEL 1 DE ENERO AL 31 DE JULIO DE 2024**

Descripción	Saldo Anterior		Movimientos		Saldo Actual	
	Debe	Haber	Debe	Haber	Debe	Haber
MOBILIARIO Y EQUIPO EDUCACIONAL Y RECREATIVO	17,599.00	0.00	0.00	0.00	17,599.00	0.00
VEHÍCULOS Y EQUIPO DE TRANSPORTE	1,049,596.99	0.00	74,000.00	0.00	1,123,596.99	0.00
MAQUINARIA, OTROS EQUIPOS Y HERRAMIENTAS	846,944.79	0.00	27,305.99	10,092.00	864,158.78	0.00
<b>ACTIVOS DIFERIDOS</b>	<b>10,463,380.58</b>	<b>0.00</b>	<b>0.00</b>	<b>0.00</b>	<b>10,463,380.58</b>	<b>0.00</b>
ESTUDIOS, FORMULACIÓN Y EVALUACIÓN DE PROYECTOS	10,463,380.58	0.00	0.00	0.00	10,463,380.58	0.00
<b>OTROS ACTIVOS NO CIRCULANTES</b>	<b>17,309,729.71</b>	<b>0.00</b>	<b>0.00</b>	<b>0.00</b>	<b>17,309,729.71</b>	<b>0.00</b>
BIENES EN CONCESIÓN	17,309,729.71	0.00	0.00	0.00	17,309,729.71	0.00
<b>PASIVO</b>						
<b>PASIVO CIRCULANTE</b>	<b>0.00</b>	<b>61,909,979.93</b>	<b>129,930,010.51</b>	<b>112,594,565.14</b>	<b>0.00</b>	<b>44,574,534.56</b>
<b>CUENTAS POR PAGAR A CORTO PLAZO</b>	<b>0.00</b>	<b>54,119,420.77</b>	<b>121,713,791.77</b>	<b>110,866,152.66</b>	<b>0.00</b>	<b>43,271,781.66</b>
SERVICIOS PERSONALES POR PAGAR A CORTO PLAZO	0.00	20,493,994.03	44,847,284.38	43,160,558.85	0.00	18,807,268.50
PROVEEDORES POR PAGAR A CORTO PLAZO	0.00	123,138.15	17,812,987.68	18,683,169.44	0.00	993,319.91
CONTRATISTAS POR OBRAS PÚBLICAS POR PAGAR A CORTO PLAZO	0.00	0.00	26,332,842.40	28,428,141.43	0.00	2,095,299.03
TRANSFERENCIAS OTORGADAS POR PAGAR A CORTO PLAZO	0.00	0.00	5,983,150.85	5,983,150.85	0.00	0.00
RETENCIONES Y CONTRIBUCIONES POR PAGAR A CORTO PLAZO	0.00	27,175,832.16	20,075,788.93	14,272,141.08	0.00	21,372,184.31
DEVOLUCIONES DE LA LEY DE INGRESO POR PAGAR A CORTO PLAZO	0.00	319,250.44	611,188.64	295,648.11	0.00	3,709.91
OTRAS CUENTAS POR PAGAR A CORTO PLAZO	0.00	6,007,205.99	6,050,548.89	43,342.90	0.00	0.00
<b>PORCIÓN A CORTO PLAZO DE LA DEUDA PÚBLICA A LARGO PLAZO</b>	<b>0.00</b>	<b>7,000,000.00</b>	<b>7,673,719.11</b>	<b>1,168,541.65</b>	<b>0.00</b>	<b>494,822.54</b>
PORCIÓN A CORTO PLAZO DE LA DEUDA PÚBLICA INTERNA	0.00	7,000,000.00	7,673,719.11	1,168,541.65	0.00	494,822.54
<b>FONDOS Y BIENES DE TERCEROS EN GARANTÍA Y/O ADMINISTRACIÓN A CORTO</b>	<b>0.00</b>	<b>769,044.07</b>	<b>0.00</b>	<b>17,371.20</b>	<b>0.00</b>	<b>786,415.27</b>





**MUNICIPIO DE ARMERIA, COL.**  
**Sistema Integral de Contabilidad Gubernamental**  
**BALANZA DE COMPROBACION**  
**DEL 1 DE ENERO AL 31 DE JULIO DE 2024**

Descripción	Saldo Anterior		Movimientos		Saldo Actual	
	Debe	Haber	Debe	Haber	Debe	Haber
<b>PLAZO</b>						
FONDOS EN GARANTÍA A CORTO PLAZO	0.00	769,044.07	0.00	17,371.20	0.00	786,415.27
<b>OTROS PASIVOS A CORTO PLAZO</b>						
OTROS PASIVOS CIRCULANTES	0.00	21,515.09	542,499.63	542,499.63	0.00	21,515.09
<b>PASIVO NO CIRCULANTE</b>						
DEUDA PÚBLICA A LARGO PLAZO	0.00	6,010,840.25	1,168,541.65	0.00	0.00	4,842,298.60
PRÉSTAMOS DE LA DEUDA INTERNA POR PAGAR A LARGO PLAZO	0.00	6,010,840.25	1,168,541.65	0.00	0.00	4,842,298.60
<b>HACIENDA PÚBLICA/ PATRIMONIO</b>						
<b>HACIENDA PÚBLICA/ PATRIMONIO CONTRIBUIDO</b>	0.00	19,255,487.03	0.00	0.00	0.00	19,255,487.03
<b>ACTUALIZACIÓN DE LA HACIENDA PÚBLICA/ PATRIMONIO</b>	0.00	19,255,487.03	0.00	0.00	0.00	19,255,487.03
<b>HACIENDA PÚBLICA/ PATRIMONIO GENERADO</b>	0.00	221,971,544.55	55,976,339.11	55,543,406.52	0.00	221,538,611.96
RESULTADOS DEL EJERCICIO: (AHORRO/ DESAHORRO)	0.00	55,489,890.78	55,489,890.78	0.00	0.00	0.00
<b>RESULTADOS DE EJERCICIOS ANTERIORES</b>	0.00	166,481,653.77	486,448.33	55,543,406.52	0.00	221,538,611.96
RESULTADOS DE EJERCICIOS ANTERIORES	0.00	116,167,517.56	0.00	0.00	0.00	116,167,517.56
RESULTADOS DE EJERCICIOS ANTERIORES	0.00	50,314,136.21	486,448.33	55,543,406.52	0.00	105,371,094.40
<b>INGRESOS Y OTROS BENEFICIOS</b>						
<b>INGRESOS DE GESTIÓN</b>	0.00	0.00	398,630.51	27,086,564.44	0.00	26,687,933.93
<b>IMPUESTOS</b>	0.00	0.00	0.00	10,633,381.80	0.00	10,633,381.80
IMPUESTOS SOBRE EL PATRIMONIO	0.00	0.00	0.00	9,405,357.72	0.00	9,405,357.72
IMPUESTOS SOBRE LA PRODUCCIÓN, EL CONSUMO Y LAS TRANSACCIONES	0.00	0.00	0.00	757,626.85	0.00	757,626.85
ACCESORIOS DE IMPUESTOS	0.00	0.00	0.00	470,397.23	0.00	470,397.23
<b>DERECHOS</b>	0.00	0.00	310,926.20	9,155,058.25	0.00	8,844,132.05



**MUNICIPIO DE ARMERIA, COL.**  
**Sistema Integral de Contabilidad Gubernamental**  
**BALANZA DE COMPROBACION**  
**DEL 1 DE ENERO AL 31 DE JULIO DE 2024**

Descripción	Saldo Anterior		Movimientos		Saldo Actual	
	Debe	Haber	Debe	Haber	Debe	Haber
DERECHOS POR EL USO, GOCE, APROVECHAMIENTO O EXPLOTACIÓN DE BIENES DE DOMINIO PÚBLICO	0.00	0.00	0.00	1,579,484.33	0.00	1,579,484.33
DERECHOS POR PRESTACIÓN DE SERVICIOS	0.00	0.00	310,926.20	3,928,746.03	0.00	3,617,819.83
ACCESORIOS DE DERECHOS	0.00	0.00	0.00	234,818.84	0.00	234,818.84
OTROS DERECHOS	0.00	0.00	0.00	3,412,009.05	0.00	3,412,009.05
<b>PRODUCTOS</b>	<b>0.00</b>	<b>0.00</b>	<b>70,333.11</b>	<b>6,994,402.78</b>	<b>0.00</b>	<b>6,924,069.67</b>
PRODUCTOS	0.00	0.00	70,333.11	6,994,402.78	0.00	6,924,069.67
<b>APROVECHAMIENTOS</b>	<b>0.00</b>	<b>0.00</b>	<b>17,371.20</b>	<b>303,721.61</b>	<b>0.00</b>	<b>286,350.41</b>
MULTAS	0.00	0.00	0.00	146,320.83	0.00	146,320.83
OTROS APROVECHAMIENTOS	0.00	0.00	17,371.20	157,400.78	0.00	140,029.58
<b>PARTICIPACIONES, APORTEACIONES, CONVENIOS, INCENTIVOS DERIVADOS DE LA COLABORACIÓN FISCAL, FONDOS DISTINTOS DE APORTEACIONES, TRANSFERENCIAS, ASIGNACIONES, SUBSIDIOS Y JUBILACIONES</b>	<b>0.00</b>	<b>0.00</b>	<b>4,391,990.93</b>	<b>101,938,370.48</b>	<b>0.00</b>	<b>97,546,379.55</b>
<b>PARTICIPACIONES, APORTEACIONES, CONVENIOS, INCENTIVOS DERIVADOS DE LA COLABORACIÓN FISCAL Y FONDOS DISTINTOS DE APORTEACIONES</b>	<b>0.00</b>	<b>0.00</b>	<b>4,391,990.93</b>	<b>101,938,370.48</b>	<b>0.00</b>	<b>97,546,379.55</b>
PARTICIPACIONES	0.00	0.00	859,493.93	62,248,714.48	0.00	61,389,220.55
APORTEACIONES	0.00	0.00	3,532,497.00	39,381,636.00	0.00	35,849,139.00
CONVENIOS	0.00	0.00	0.00	308,020.00	0.00	308,020.00
<b>GASTOS Y OTRAS PÉRDIDAS</b>						
<b>GASTOS DE FUNCIONAMIENTO</b>	<b>0.00</b>	<b>0.00</b>	<b>60,269,611.05</b>	<b>1,495,693.53</b>	<b>58,773,917.52</b>	<b>0.00</b>
<b>SERVICIOS PERSONALES</b>	<b>0.00</b>	<b>0.00</b>	<b>44,797,755.69</b>	<b>504,157.04</b>	<b>44,293,598.65</b>	<b>0.00</b>
REMUNERACIONES AL PERSONAL DE CARÁCTER PERMANENTE	0.00	0.00	25,453,032.58	20,399.68	25,432,632.90	0.00
REMUNERACIONES AL PERSONAL DE CARÁCTER TRANSITORIO	0.00	0.00	2,523,816.33	101,871.74	2,421,944.59	0.00
REMUNERACIONES ADICIONALES Y ESPECIALES	0.00	0.00	3,942,676.94	235,328.60	3,707,348.34	0.00
SEGURIDAD SOCIAL	0.00	0.00	1,708,334.45	0.00	1,708,334.45	0.00



**MUNICIPIO DE ARMERIA, COL.**  
**Sistema Integral de Contabilidad Gubernamental**  
**BALANZA DE COMPROBACION**  
**DEL 1 DE ENERO AL 31 DE JULIO DE 2024**

Descripción	Saldo Anterior		Movimientos		Saldo Actual	
	Debe	Haber	Debe	Haber	Debe	Haber
OTRAS PRESTACIONES SOCIALES Y ECONOMICAS	0.00	0.00	11,169,895.39	146,557.02	11,023,338.37	0.00
<b>MATERIALES Y SUMINISTROS</b>	<b>0.00</b>	<b>0.00</b>	<b>5,858,616.52</b>	<b>287,653.40</b>	<b>5,570,963.12</b>	<b>0.00</b>
MATERIALES DE ADMINISTRACION, EMISION DE DOCUMENTOS Y ARTICULOS OFICIALES	0.00	0.00	436,098.89	23,737.12	412,361.77	0.00
ALIMENTOS Y UTENSILIOS	0.00	0.00	569,778.39	117,604.40	452,173.99	0.00
MATERIAS PRIMAS Y MATERIALES DE PRODUCCION Y COMERCIALIZACION	0.00	0.00	29,456.35	0.00	29,456.35	0.00
MATERIALES Y ARTICULOS DE CONSTRUCCION Y DE REPARACION	0.00	0.00	466,320.78	11,580.98	454,739.80	0.00
PRODUCTOS QUIMICOS, FARMACEUTICOS Y DE LABORATORIO	0.00	0.00	10,625.00	0.00	10,625.00	0.00
COMBUSTIBLES, LUBRICANTES Y ADITIVOS	0.00	0.00	3,716,081.01	132,690.90	3,583,390.11	0.00
VESTUARIO, BLANCOS, PRENDAS DE PROTECCION Y ARTICULOS DEPORTIVOS	0.00	0.00	515,456.50	0.00	515,456.50	0.00
HERRAMIENTAS, REFACCIONES Y ACCESORIOS MENORES	0.00	0.00	114,799.60	2,040.00	112,759.60	0.00
<b>SERVICIOS GENERALES</b>	<b>0.00</b>	<b>0.00</b>	<b>9,613,238.84</b>	<b>703,883.09</b>	<b>8,909,355.75</b>	<b>0.00</b>
SERVICIOS BÁSICOS	0.00	0.00	2,808,518.06	0.00	2,808,518.06	0.00
SERVICIOS DE ARRENDAMIENTO	0.00	0.00	1,750,429.34	2,429.33	1,748,000.01	0.00
SERVICIOS PROFESIONALES, CIENTÍFICOS Y TÉCNICOS Y OTROS SERVICIOS	0.00	0.00	744,968.32	31,090.24	713,878.08	0.00
SERVICIOS FINANCIEROS, BANCARIOS Y COMERCIALES	0.00	0.00	528,871.23	0.00	528,871.23	0.00
SERVICIOS DE INSTALACION, REPARACION, MANTENIMIENTO Y CONSERVACION	0.00	0.00	626,144.59	400.01	625,744.58	0.00
SERVICIOS DE COMUNICACION SOCIAL Y PUBLICIDAD	0.00	0.00	10,461.58	0.00	10,461.58	0.00
SERVICIOS OFICIALES	0.00	0.00	1,731,376.39	578,615.40	1,152,760.99	0.00
OTROS SERVICIOS GENERALES	0.00	0.00	1,412,469.33	91,348.11	1,321,121.22	0.00
<b>TRANSFERENCIAS, ASIGNACIONES, SUBSIDIOS Y OTRAS AYUDAS</b>	<b>0.00</b>	<b>0.00</b>	<b>14,268,081.48</b>	<b>217,379.52</b>	<b>14,050,701.96</b>	<b>0.00</b>



**MUNICIPIO DE ARMERIA, COL.**  
**Sistema Integral de Contabilidad Gubernamental**  
**BALANZA DE COMPROBACION**  
**DEL 1 DE ENERO AL 31 DE JULIO DE 2024**

Descripción	Saldo Anterior		Movimientos		Saldo Actual	
	Debe	Haber	Debe	Haber	Debe	Haber
<b>TRANSFERENCIAS AL RESTO DEL SECTOR PUBLICO</b>	<b>0.00</b>	<b>0.00</b>	<b>5,014,166.67</b>	<b>150,000.00</b>	<b>4,864,166.67</b>	<b>0.00</b>
TRANSFERENCIAS A ENTIDADES PARAESTATALES	0.00	0.00	5,014,166.67	150,000.00	4,864,166.67	0.00
<b>SUBSIDIOS Y SUBENCIONES</b>	<b>0.00</b>	<b>0.00</b>	<b>316,384.34</b>	<b>7,810.44</b>	<b>308,573.90</b>	<b>0.00</b>
SUBSIDIOS	0.00	0.00	316,384.34	7,810.44	308,573.90	0.00
<b>AYUDAS SOCIALES</b>	<b>0.00</b>	<b>0.00</b>	<b>176,300.00</b>	<b>15,000.00</b>	<b>161,300.00</b>	<b>0.00</b>
AYUDAS SOCIALES A PERSONAS	0.00	0.00	176,300.00	15,000.00	161,300.00	0.00
<b>PENSIONES Y JUBILACIONES</b>	<b>0.00</b>	<b>0.00</b>	<b>8,761,230.47</b>	<b>44,569.08</b>	<b>8,716,661.39</b>	<b>0.00</b>
JUBILACIONES	0.00	0.00	8,761,230.47	44,569.08	8,716,661.39	0.00
<b>INTERESES, COMISIONES Y OTROS GASTOS DE LA DEUDA PÚBLICA</b>	<b>0.00</b>	<b>0.00</b>	<b>429,413.63</b>	<b>0.00</b>	<b>429,413.63</b>	<b>0.00</b>
INTERESES DE LA DEUDA PÚBLICA	0.00	0.00	429,413.63	0.00	429,413.63	0.00
INTERESES DE LA DEUDA PÚBLICA INTERNA	0.00	0.00	429,413.63	0.00	429,413.63	0.00
<b>CUENTAS DE CIERRE CONTABLE</b>						
<b>CUENTAS DE ORDEN CONTABLES</b>						
<b>CUENTAS DE ORDEN PRESUPUESTARIAS</b>						
<b>LEY DE INGRESOS</b>	<b>0.00</b>	<b>0.00</b>	<b>487,235,236.72</b>	<b>487,235,236.72</b>	<b>0.00</b>	<b>0.00</b>
<b>LEY DE INGRESOS ESTIMADA</b>	<b>0.00</b>	<b>0.00</b>	<b>201,103,600.00</b>	<b>0.00</b>	<b>201,103,600.00</b>	<b>0.00</b>
IMPUESTOS	0.00	0.00	13,111,330.00	0.00	13,111,330.00	0.00
DERECHOS	0.00	0.00	12,942,065.00	0.00	12,942,065.00	0.00
PRODUCTOS DE TIPO CORRIENTE	0.00	0.00	524,982.00	0.00	524,982.00	0.00
APROVECHAMIENTOS DE TIPO CORRIENTE	0.00	0.00	751,626.00	0.00	751,626.00	0.00
PARTICIPACIONES Y APORTACIONES.	0.00	0.00	173,773,597.00	0.00	173,773,597.00	0.00
<b>LEY DE INGRESOS POR EJECUTAR</b>	<b>0.00</b>	<b>0.00</b>	<b>140,315,458.92</b>	<b>213,104,221.44</b>	<b>0.00</b>	<b>72,788,762.52</b>
IMPUESTOS	0.00	0.00	10,633,381.80	13,111,330.00	0.00	2,477,948.20
DERECHOS	0.00	0.00	9,155,058.25	13,252,991.20	0.00	4,097,932.95
PRODUCTOS DE TIPO CORRIENTE	0.00	0.00	6,994,402.78	7,805,315.11	0.00	810,912.33
APROVECHAMIENTOS DE TIPO CORRIENTE	0.00	0.00	303,721.61	768,997.20	0.00	465,275.59
PARTICIPACIONES Y APORTACIONES.	0.00	0.00	113,228,894.48	178,165,587.93	0.00	64,936,693.45




**MUNICIPIO DE ARMERIA, COL.**  
**Sistema Integral de Contabilidad Gubernamental**  
**BALANZA DE COMPROBACION**  
**DEL 1 DE ENERO AL 31 DE JULIO DE 2024**

Descripción	Saldo Anterior		Movimientos		Saldo Actual	
	Debe	Haber	Debe	Haber	Debe	Haber
<b>MODIFICACIONES A LA LEY DE INGRESOS ESTIMADA</b>	0.00	0.00	7,210,000.00	11,290,524.00	0.00	4,080,524.00
PRODUCTOS DE TIPO CORRIENTE	0.00	0.00	7,210,000.00	0.00	7,210,000.00	0.00
PARTICIPACIONES Y APORTACIONES.	0.00	0.00	0.00	11,290,524.00	0.00	11,290,524.00
<b>LEY DE INGRESOS DEVENGADA</b>	0.00	0.00	133,815,556.36	133,815,556.36	0.00	0.00
IMPUESTOS	0.00	0.00	10,633,381.80	10,633,381.80	0.00	0.00
DERECHOS	0.00	0.00	9,465,984.45	9,465,984.45	0.00	0.00
PRODUCTOS DE TIPO CORRIENTE	0.00	0.00	7,064,735.89	7,064,735.89	0.00	0.00
APROVECHAMIENTOS DE TIPO CORRIENTE	0.00	0.00	321,092.81	321,092.81	0.00	0.00
PARTICIPACIONES Y APORTACIONES.	0.00	0.00	106,330,361.41	106,330,361.41	0.00	0.00
<b>LEY DE INGRESOS RECAUDADA</b>	0.00	0.00	4,790,621.44	129,024,934.92	0.00	124,234,313.48
IMPUESTOS	0.00	0.00	0.00	10,633,381.80	0.00	10,633,381.80
DERECHOS	0.00	0.00	310,926.20	9,155,058.25	0.00	8,844,132.05
PRODUCTOS DE TIPO CORRIENTE	0.00	0.00	70,333.11	6,994,402.78	0.00	6,924,069.67
APROVECHAMIENTOS DE TIPO CORRIENTE	0.00	0.00	17,371.20	303,721.61	0.00	286,350.41
PARTICIPACIONES Y APORTACIONES.	0.00	0.00	4,391,990.93	101,938,370.48	0.00	97,546,379.55
<b>PRESUPUESTO DE EGRESOS APROBADO</b>	0.00	0.00	847,736,735.36	847,736,735.36	0.00	0.00
<b>PRESUPUESTO DE EGRESOS APROBADO</b>	0.00	0.00	0.00	201,103,600.00	0.00	201,103,600.00
SERVICIOS PERSONALES	0.00	0.00	0.00	98,916,425.84	0.00	98,916,425.84
MATERIALES Y SUMINISTROS	0.00	0.00	0.00	6,532,029.00	0.00	6,532,029.00
SERVICIOS GENERALES	0.00	0.00	0.00	13,209,825.03	0.00	13,209,825.03
TRANSFERENCIAS, ASIGNACIONES, SUBSIDIOS Y OTRAS AYUDAS	0.00	0.00	0.00	25,266,370.51	0.00	25,266,370.51
BIENES MUEBLES, INMUEBLES E INTANGIBLES	0.00	0.00	0.00	363,686.21	0.00	363,686.21
INVERSION PUBLICA	0.00	0.00	0.00	46,238,024.00	0.00	46,238,024.00
DEUDA PUBLICA	0.00	0.00	0.00	10,577,239.41	0.00	10,577,239.41
<b>PRESUPUESTO DE EGRESOS POR EJERCER</b>	0.00	0.00	314,299,311.05	224,848,094.09	89,451,216.96	0.00
SERVICIOS PERSONALES	0.00	0.00	103,382,508.11	48,759,680.92	54,622,827.19	0.00
MATERIALES Y SUMINISTROS	0.00	0.00	10,491,390.12	9,072,891.00	1,418,499.12	0.00
SERVICIOS GENERALES	0.00	0.00	18,095,132.09	13,874,038.38	4,221,093.71	0.00



**MUNICIPIO DE ARMERIA, COL.**  
**Sistema Integral de Contabilidad Gubernamental**  
**BALANZA DE COMPROBACION**  
**DEL 1 DE ENERO AL 31 DE JULIO DE 2024**

Descripción	Saldo Anterior		Movimientos		Saldo Actual	
	Debe	Haber	Debe	Haber	Debe	Haber
TRANSFERENCIAS, ASIGNACIONES, SUBSIDIOS Y OTRAS AYUDAS	0.00	0.00	29,750,920.33	18,495,251.78	11,255,668.55	0.00
BIENES MUEBLES, INMUEBLES E INTANGIBLES	0.00	0.00	428,977.76	326,489.68	102,488.08	0.00
INVERSION PUBLICA	0.00	0.00	141,573,143.23	133,089,778.05	8,483,365.18	0.00
DEUDA PUBLICA	0.00	0.00	10,577,239.41	1,229,964.28	9,347,275.13	0.00
<b>MODIFICACIONES AL PRESUPUESTO DE EGRESOS APROBADO</b>	<b>0.00</b>	<b>0.00</b>	<b>90,866,355.01</b>	<b>101,965,650.82</b>	<b>0.00</b>	<b>11,099,295.81</b>
SERVICIOS PERSONALES MATERIALES Y SUMINISTROS	0.00	0.00	3,961,925.23	3,961,925.23	0.00	0.00
SERVICIOS GENERALES	0.00	0.00	3,213,538.93	3,670,972.17	0.00	457,433.24
TRANSFERENCIAS, ASIGNACIONES, SUBSIDIOS Y OTRAS AYUDAS	0.00	0.00	4,226,504.79	4,147,129.22	79,375.57	0.00
BIENES MUEBLES, INMUEBLES E INTANGIBLES	0.00	0.00	4,220,109.33	4,260,109.33	0.00	40,000.00
INVERSION PUBLICA	0.00	0.00	205,946.25	55,199.55	150,746.70	0.00
<b>PRESUPUESTO DE EGRESOS COMPROMETIDO</b>	<b>0.00</b>	<b>0.00</b>	<b>75,038,330.48</b>	<b>85,870,315.32</b>	<b>0.00</b>	<b>10,831,984.84</b>
SERVICIOS PERSONALES MATERIALES Y SUMINISTROS	0.00	0.00	137,131,116.84	115,647,519.17	21,483,597.67	0.00
SERVICIOS GENERALES	0.00	0.00	45,301,912.73	45,301,912.73	0.00	0.00
TRANSFERENCIAS, ASIGNACIONES, SUBSIDIOS Y OTRAS AYUDAS	0.00	0.00	6,147,005.47	6,147,005.47	0.00	0.00
BIENES MUEBLES, INMUEBLES E INTANGIBLES	0.00	0.00	10,351,416.68	10,351,416.68	0.00	0.00
INVERSION PUBLICA	0.00	0.00	14,492,521.97	14,492,521.97	0.00	0.00
<b>PRESUPUESTO DE EGRESOS DEVENGADO</b>	<b>0.00</b>	<b>0.00</b>	<b>130,635.43</b>	<b>130,635.43</b>	<b>0.00</b>	<b>0.00</b>
SERVICIOS PERSONALES MATERIALES Y SUMINISTROS	0.00	0.00	59,477,660.28	37,994,062.61	21,483,597.67	0.00
SERVICIOS GENERALES	0.00	0.00	1,229,964.28	1,229,964.28	0.00	0.00
TRANSFERENCIAS, ASIGNACIONES, SUBSIDIOS Y OTRAS AYUDAS	0.00	0.00	105,561,039.37	103,157,504.42	2,403,534.95	0.00
BIENES MUEBLES, INMUEBLES E INTANGIBLES	0.00	0.00	45,251,148.43	45,249,645.64	1,502.79	0.00
INVERSION PUBLICA	0.00	0.00	5,892,783.52	5,828,222.03	64,561.49	0.00
DEUDA PUBLICA	0.00	0.00	9,759,690.45	9,594,260.76	165,429.69	0.00
<b>PRESUPUESTO DE EGRESOS DEVENGADO</b>	<b>0.00</b>	<b>0.00</b>	<b>14,777,650.56</b>	<b>14,777,650.56</b>	<b>0.00</b>	<b>0.00</b>



**MUNICIPIO DE ARMERIA, COL.**  
**Sistema Integral de Contabilidad Gubernamental**  
**BALANZA DE COMPROBACION**  
**DEL 1 DE ENERO AL 31 DE JULIO DE 2024**

Descripción	Saldo Anterior		Movimientos		Saldo Actual	
	Debe	Haber	Debe	Haber	Debe	Haber
BIENES MUEBLES, INMUEBLES E INTANGIBLES	0.00	0.00	120,543.43	120,543.43	0.00	0.00
INVERSION PUBLICA	0.00	0.00	28,529,258.70	26,418,990.93	2,110,267.77	0.00
DEUDA PUBLICA	0.00	0.00	1,229,964.28	1,168,191.07	61,773.21	0.00
<b>PREPUESTO DE EGRESOS EJERCIDO</b>	<b>0.00</b>	<b>0.00</b>	<b>100,723,135.63</b>	<b>100,299,357.89</b>	<b>423,777.74</b>	<b>0.00</b>
SERVICIOS PERSONALES	0.00	0.00	45,121,776.05	45,121,776.05	0.00	0.00
MATERIALES Y SUMINISTROS	0.00	0.00	5,568,754.67	5,434,080.57	134,674.10	0.00
SERVICIOS GENERALES	0.00	0.00	9,103,471.28	8,814,367.64	289,103.64	0.00
TRANSFERENCIAS,	0.00	0.00	14,657,712.91	14,657,712.91	0.00	0.00
ASIGNACIONES, SUBSIDIOS Y OTRAS AYUDAS	0.00	0.00				
BIENES MUEBLES, INMUEBLES E INTANGIBLES	0.00	0.00	110,451.43	110,451.43	0.00	0.00
INVERSION PUBLICA	0.00	0.00	24,992,778.22	24,992,778.22	0.00	0.00
DEUDA PUBLICA	0.00	0.00	1,168,191.07	1,168,191.07	0.00	0.00
<b>PREPUESTO DE EGRESOS PAGADO</b>	<b>0.00</b>	<b>0.00</b>	<b>99,155,777.46</b>	<b>715,008.97</b>	<b>98,440,768.49</b>	<b>0.00</b>
SERVICIOS PERSONALES	0.00	0.00	44,668,383.31	376,287.45	44,292,095.86	0.00
MATERIALES Y SUMINISTROS	0.00	0.00	5,399,913.57	28,186.04	5,371,727.53	0.00
SERVICIOS GENERALES	0.00	0.00	8,667,916.03	213,093.61	8,454,822.42	0.00
TRANSFERENCIAS,	0.00	0.00	14,148,143.83	97,441.87	14,050,701.96	0.00
ASIGNACIONES, SUBSIDIOS Y OTRAS AYUDAS	0.00	0.00				
BIENES MUEBLES, INMUEBLES E INTANGIBLES	0.00	0.00	110,451.43	0.00	110,451.43	0.00
INVERSION PUBLICA	0.00	0.00	24,992,778.22	0.00	24,992,778.22	0.00
DEUDA PUBLICA	0.00	0.00	1,168,191.07	0.00	1,168,191.07	0.00
<b>CUENTAS DE CIERRE PRESUPUESTARIO</b>						
<b>TOTAL:</b>	<b>309,147,851.76</b>	<b>309,147,851.76</b>	<b>1,922,620,525.25</b>	<b>1,922,620,525.25</b>	<b>835,191,863.71</b>	<b>835,191,863.71</b>

I) NOTAS AL ESTADO DE ACTIVIDADES

**OTROS INGRESOS Y BENEFICIOS**

No se registraron otros ingresos.

**INGRESOS DE GESTION**

Representa el importe de los ingresos correspondientes a los rubros de impuestos, cuotas y aportaciones de seguridad social, contribuciones de mejoras, derechos, productos, aprovechamientos, ingresos por venta de bienes y prestación de servicios, los cuales están armonizados con los rubros del clasificador por rubro de ingreso, se informarán los montos totales y cualquier característica significativa.

CUENTA	2024	2023
<b>INGRESOS DE GESTIÓN</b>	<b>\$ 4,514,816.80</b>	<b>\$ 1,533,493.23</b>
<b>IMPUESTOS</b>	<b>\$ 512,860.26</b>	<b>\$ 394,079.92</b>
IMPUESTO SOBRE LOS INGRESOS	\$ -	\$ 829.92
IMPUESTO SOBRE EL PATRIMONIO	\$ 604,893.97	\$ 265,856.97
IMPUESTO SOBRE LA PRODUCCIÓN, EL CONSUMO Y LAS TRANSACCIONES	\$ 20,756.86	\$ 37,221.27
ACCESORIOS DE IMPUESTOS	-\$ 112,790.57	\$ 90,171.76
<b>DERECHOS</b>	<b>\$ 1,099,527.42</b>	<b>\$ 1,019,789.57</b>
DERECHOS POR EL USO, GOCE, APROVECHAMIENTO O EXPLOTACION DE BIENES DE DOMINIO PÚBLICO	\$ 208,650.94	\$ 121,234.13
DERECHOS POR PRESTACION DE SERVICIOS	\$ 549,792.71	\$ 492,378.21
ACCESORIOS DE DERECHOS	\$ 143,742.85	\$ 40,239.49
OTROS DERECHOS	\$ 197,340.92	\$ 365,937.74
<b>PRODUCTOS</b>	<b>\$ 2,874,024.68</b>	<b>\$ 71,738.99</b>
PRODUCTOS	\$ 2,874,024.68	\$ 71,738.99
<b>APROVECHAMIENTOS</b>	<b>\$ 28,404.44</b>	<b>\$ 47,884.75</b>
MULTAS	\$ 26,135.44	\$ 47,884.75
OTROS APROVECHAMIENTOS	\$ 2,269.00	\$ -

De los rubros de participaciones, aportaciones, convenios, incentivos derivados de la colaboración fiscal, fondos distintos de aportaciones, transferencias, asignaciones, subsidios y subvenciones, pensiones y jubilaciones, los cuales están armonizados con los rubros del clasificador por rubro de ingresos, se informarán los montos totales y cualquier característica significativa.

CUENTA	2024	2023
<b>PARTICIPACIONES, APORTACIONES, TRANSFERENCIAS, ASIGNACIONES, SUBSIDIOS Y OTRAS AYUDAS</b>	<b>\$ 11,201,886.15</b>	<b>\$ 22,157,235.59</b>
PARTICIPACIONES	\$ 5,575,514.15	\$ 15,642,452.59
APORTACIONES	\$ 5,625,948.00	\$ 6,497,583.00
CONVENIOS	\$ 424.00	\$ 17,200.00



## GASTOS Y OTRAS PÉRDIDAS

Importe que comprende el gasto por Servicios Personales, Materiales y Suministros, Servicios Generales, necesarios para el funcionamiento del Ente Público.

<b>CUENTA</b>	<b>2024</b>	<b>2023</b>
<b>GASTOS DE FUNCIONAMIENTO</b>	<b>\$ 8,627,713.40</b>	<b>\$ 7,731,228.14</b>
<b>SERVICIOS PERSONALES</b>	<b>\$ 6,356,903.67</b>	<b>\$ 6,232,652.52</b>
REMUNERACIONES AL PERSONAL DE CARÁCTER PERMANENTE	\$ 3,726,116.98	\$ 3,536,865.40
REMUNERACIONES AL PERSONAL DE CARÁCTER TRANSITORIO	\$ 347,798.12	\$ 338,683.96
REMUNERACIONES ADICIONALES Y ESPECIALES	\$ 539,692.86	\$ 502,263.87
SEGURIDAD SOCIAL	534,091.25	\$ 468,155.26
OTRAS PRESTACIONES SOCIALES Y ECONOMICAS	\$ 1,209,204.46	\$ 1,134,092.91
PAGO DE ESTIMULOS A SERVIDORES PÚBLICOS	0.00	\$ 252,591.12
<b>MATERIALES Y SUMINISTROS</b>	<b>\$ 899,087.44</b>	<b>\$ 700,451.19</b>
MATERIALES DE ADMINISTRACIÓN, EMISION DE DOCUMENTOS Y ARTÍCULOS OFICIALES	\$ 25,489.31	\$ 46,360.98
ALIMENTOS Y UTENSILIOS	\$ 22,839.37	\$ 33,700.64
MATERIAS PRIMAS Y MATERIALES DE PRODUCCION Y COMERCIALIZACION	590.00	0.00
MATERIALES Y ARTICULOS DE CONSTRUCCIÓN Y DE REPARACIÓN	\$ 42,706.49	\$ 75,321.19
PRODUCTOS QUIMICOS, FARMACEUTICOS Y DE LABORATORIO	0.00	\$ 5,629.38
COMBUSTIBLES, LUBRICANTES Y ADITIVOS	\$ 573,335.41	\$ 468,710.57
VESTUARIO, BLANCOS, PRENDAS DE PROTECCIÓN Y ARTÍCULOS DEPORTIVOS	\$ 216,494.86	\$ 8,570.00
HERRAMIENTAS, REFACCIONES Y ACCESORIOS MENORES	\$ 17,632.00	\$ 62,158.43
<b>SERVICIOS GENERALES</b>	<b>\$ 1,371,722.29</b>	<b>\$ 798,124.43</b>
SERVICIOS BÁSICOS	\$ 471,454.97	\$ 432,633.52
SERVICIOS DE ARRENDAMIENTO	\$ 173,629.16	\$ 50,352.57
SERVICIOS PROFESIONALES, CIENTIFICOS Y TÉCNICOS Y OTROS SERVICIOS	\$ 206,446.23	-\$ 6,914.87
SERVICIOS FINANCIEROS, BANCARIOS Y COMERCIALES	\$ 65,075.94	\$ 37,945.39
SERVICIOS DE INSTALACIÓN, REPARACIÓN, MANTENIMIENTO Y CONSERVACIÓN	\$ 100,808.27	\$ 100,077.83
SERVICIOS DE COMUNICACIÓN SOCIAL Y PUBLICIDAD	0.00	0.00
SERVICIOS DE TRASLADO Y VIATICOS	0.00	0.00
SERVICIOS OFICIALES	\$ 51,282.00	\$ 16,874.51
OTROS SERVICIOS GENERALES	\$ 303,025.72	\$ 167,155.48

CUENTA	2024	2023
<b>TRANSFERENCIAS, ASIGNACIONES, SUBSIDIOS Y OTRAS AYUDAS</b>	<b>\$ 1,876,056.13</b>	<b>\$ 1,756,940.60</b>
TRANSFERENCIAS A ENTIDADES PARAESTATALES	\$ 600,000.00	\$ 528,333.34
SUBSIDIOS	0.00	0.00
APOYO A TU HOGAR	0.00	0.00
JUNTOS TRANSFORMAMOS ARMERIA 2022	0.00	0.00
AYUDAS SOCIALES A PERSONAS	47,500.00	\$ 14,899.92
BECAS	0.00	\$ 104,971.45
JUBILACIONES	\$ 1,228,556.13	\$ 1,108,735.89

## II) NOTAS AL ESTADO DE SITUACION FINANCIERA

### ACTIVO

#### EFFECTIVO Y EQUIVALENTES

Inversiones a corto plazo de gran liquidez, que son fácilmente convertibles en importes determinados de efectivo, estando sujetos a un riesgo poco significativo de cambios en su valor.

CUENTA	2024	2023
<b>EFFECTIVO Y EQUIVALENTES</b>	<b>\$ 22,675,431.11</b>	<b>\$ 36,642,136.61</b>
EFFECTIVO	\$ 4,000.00	\$ 4,000.00
BANCOS/TESORERIA	\$ 12,384,133.14	\$ 13,031,809.54
INVERSIONES TEMPORALES (HASTA 3 MESES)	\$ 10,287,297.97	\$ 23,606,327.07

#### DERECHOS A RECIBIR EN EFFECTIVO Y EQUIVALENTES

Representan los derechos de cobro originados en el desarrollo de las actividades del ente público, de los cuales se espera recibir una contraprestación representada en recursos, bienes o servicios; en un plazo menor o igual a doce meses.

CUENTA	2024	2023
<b>DERECHOS A RECIBIR EN EFFECTIVO O EQUIVALENTES</b>	<b>\$ 94,271,002.59</b>	<b>\$ 82,395,409.50</b>
CUENTAS POR COBRAR A CORTO PLAZO	\$ 748,798.32	\$ 667,829.62
DEUDORES DIVERSOS POR COBRAR A CORTO PLAZO	\$ 895,592.01	\$ 927,265.04
DEUDORES POR ANTICIPOS DE TESORERIA A CORTO PLAZO	\$ 22,499.31	\$ 28,753.57
PRESTAMOS OTORGADOS A CORTO PLAZO	\$ 88,445,457.45	\$ 79,378,532.79
ANTICIPO A CONTRATISTAS POR OBRAS PUBLICAS A CORTO PLAZO	\$ 4,158,655.50	\$ 1,393,028.48

### **BIENES DISPONIBLES PARA SU TRANSFORMACION O CONSUMO (INVENTARIOS)**

Se clasificarán como bienes disponibles para su transformación aquellos que se encuentren dentro de la cuenta inventarios. Esta nota aplica para aquellos entes públicos que realicen algún proceso de transformación y/o elaboración de bienes.

En la nota se informará del sistema de costeo y método de valuaciones aplicadas a los inventarios, así como la conveniencia de su aplicación dada la naturaleza de los mismos. Adicionalmente, se revelará el impacto en la información financiera por cambios en el método o sistema.

De la cuenta Almacén se informará acerca del método de valuación, así como la conveniencia de su aplicación. Adicionalmente, se revelará el impacto en la información financiera por cambios en el método.

**Esta cuenta No Aplica al Municipio.**

### **INVERSIONES FINANCIERAS**

De la cuenta inversiones financieras, que consideran los fideicomisos, se informará de estos los recursos asignados por tipo y monto, y características significativas que tengan o puedan tener alguna incidencia en las mismas.

<b>CUENTA</b>	<b>2024</b>	<b>2023</b>
<b>INVERSIONES FINANCIERAS</b>	<b>\$ 10,287,297.97</b>	<b>\$ -</b>
BanBajío Cta. 35283423 Gasto Corriente	\$ 28,450.53	\$ -
Bancomer Cta. 2057552890 FAIS 2023	\$ 31,536.11	\$ -
BanBajío Cta. 42637207 FAIS 2024	\$ 10,227,311.33	\$ -

Se informará de las inversiones financieras, los saldos de las participaciones y aportaciones de capital.

**No se realizaron Inversiones Financieras que consideran los fideicomisos.**

### **BIENES MUEBLES, INMUEBLES E INTANGIBLES**

Representa los bienes muebles, inmuebles e intangibles requeridos en el desempeño de las actividades el Ente Público.

Se informará de manera agrupada por cuenta, los rubros de bienes muebles e inmuebles, el monto de la depreciación del ejercicio y la acumulada, el método de depreciación, las tasas aplicadas y los criterios de aplicación de los mismos. Asimismo, se informará de las características significativas del estado en que se encuentran los activos.

Se informará de manera agrupada por cuenta, los rubros de activos intangibles y diferidos, su monto y naturaleza, amortización del ejercicio, amortización acumulada, tasa y método aplicados.

<b>CUENTA</b>	<b>2024</b>	<b>2023</b>
<b>BIENES INMUEBLES, INFRAESTRUCTURA Y CONSTRUCCIONES EN PROCESO</b>	<b>\$ 192,757,060.33</b>	<b>\$ 173,872,959.52</b>
TERRENOS	\$ 150,000.00	\$ 150,000.00
EDIFICIOS NO HABITACIONALES	\$ 749,852.00	\$ 749,852.00
CONSTRUCCIONES EN PROCESO EN BIENES DE DOMINIO PÚBLICO	\$ 189,849,780.29	\$ 172,435,948.69
CONSTRUCCIONES EN PROCESO EN BIENES PROPIOS	\$ 1,992,881.64	\$ 522,612.43
OTROS BIENES INMUEBLES	\$ 14,546.40	\$ 14,546.40
<b>BIENES MUEBLES</b>	<b>\$ 3,714,608.20</b>	<b>\$ 3,116,838.97</b>
MOBILIARIO Y EQUIPO DE ADMINISTRACION	\$ 1,709,253.43	\$ 1,643,200.23
MOBILIARIO Y EQUIPO EDUCACIONAL Y RECREATIVO	\$ 17,599.00	\$ 17,599.00
VEHICULOS Y EQUIPO DE TRANSPORTE	\$ 1,123,596.99	\$ 696,198.00
MAQUINARIA, OTROS EQUIPOS Y HERRAMIENTAS	\$ 864,158.78	\$ 759,841.74
<b>ACTIVOS DIFERIDOS</b>	<b>\$ 10,463,380.58</b>	<b>\$ 10,463,380.58</b>
ESTUDIOS, FORMULACION Y EVALUACION DE PROYECTOS	\$ 10,463,380.58	\$ 10,463,380.58
<b>OTROS ACTIVOS NO CIRCULANTES</b>	<b>\$ 17,309,729.71</b>	<b>\$ 17,309,729.71</b>
BIENES EN CONCESION	\$ 17,309,729.71	\$ 17,309,729.71

#### **ESTIMACIONES Y DETERIOROS**

Deberán informarse los criterios utilizados para la determinación de las estimaciones; en cuentas incobrables estimación de inventarios, deterioro de activos y cualquier otra cuenta que aplique.

**No se realizaron estimaciones y deterioros.**

#### **OTROS ACTIVOS**

No se realizaron registros.

### **PASIVO**

#### **CUENTAS POR PAGAR A CORTO PLAZO**

Representa el monto de los compromisos adquiridos del ente público por la adquisición de bienes y prestación de servicios, así como también las obligaciones por retenciones de trabajadores.

Se elabora una relación de cuentas y documentos por pagar en una desagregación por su vencimiento en días a 90, 180, menor o igual a 365. De igual manera se informará sobre la factibilidad del pago de dichos pasivos.

Se informa de manera agrupada los recursos localizados en Fondos de Bienes de Terceros en Administración y/o garantía a corto y a largo plazo, así como la naturaleza de dichos recursos y sus características cualitativas significativas que les afecten o pudieran afectarles financieramente.

También se deberá informar de las cuentas de pasivos diferidos y otros, su tipo, monto y naturaleza, así como las características significativas que les impacten o pudieran impactarles financieramente.

<b>CUENTA</b>	<b>2024</b>	<b>2023</b>
<b>CUENTAS POR PAGAR A CORTO PLAZO</b>	<b>\$ 252,009,138.53</b>	<b>\$ 46,544,861.03</b>
SERVICIOS PERSONALES POR PAGAR A CORTO PLAZO	\$ 18,807,268.50	\$ 20,631,418.93
PROVEEDORES POR PAGAR A CORTO PLAZO	\$ 993,319.91	\$ 1,260,451.16
CONTRATISTAS POR OBRAS PUBLICAS POR PAGAR A CORTO PLAZO	\$ 2,095,299.03	\$ 2,063,933.46
TRANSFERENCIAS OTORGADAS POR PAGAR A CORTO PLAZO	\$ -	\$ 272,922.70
RETENCIONES Y CONTRIBUCIONES POR PAGAR A CORTO PLAZO	\$ 21,372,184.31	\$ 19,527,486.34
DEVOLUCIONES A LA LEY DE INGRESO POR PAGAR A CORTO PLAZO	\$ 3,709.91	\$ 95,019.11
OTRAS CUENTAS POR PAGAR A CORTO PLAZO	\$ -	\$ -
PORCION A CORTO PLAZO DE LA DEUDA PBCA.INTERNA	\$ 494,822.54	\$ 1,709,620.09
FONDOS EN GARANTIA A CORTO PLAZO	\$ 786,415.27	\$ 766,969.27
OTROS PASIVOS CIRCULANTES	\$ 21,515.09	\$ 217,039.97

### III) ESTADO DE VARIACION EN LA HACIENDA PÚBLICA

La finalidad de este estado financiero es mostrar los cambios o variaciones que sufrieron los distintos elementos que componen la Hacienda Pública del Ente, entre el inicio y el final del periodo.

Informando de manera agrupada las modificaciones al patrimonio contribuido por tipo, naturaleza y monto.

Así mismo se informará de manera agrupada del monto y procedencia de los recursos que modifican al patrimonio generado.

### IV) ESTADO DE FLUJOS DE EFECTIVO

Proporciona una base para evaluar la capacidad del Ente para generar efectivo y equivalentes de efectivo, así como su capacidad para utilizar los flujos derivados de ellos.

<b>CUENTA</b>	<b>2024</b>	<b>2023</b>
<b>EFFECTIVO Y EQUIVALENTES</b>	<b>\$ 22,675,431.11</b>	<b>\$ 36,642,136.61</b>
EFFECTIVO	\$ 4,000.00	\$ 4,000.00
BANCOS/TESORERIA	\$ 12,384,133.14	\$ 13,031,809.54
INVERSIONES TEMPORALES (HASTA 3 MESES)	\$ 10,287,297.97	\$ 23,606,327.07

Las cuentas que aparecen en el cuadro anterior no son exhaustivas y tienen como finalidad ejemplificar el formato que se sugiere para elaborar la nota.

V) **CONCILIACION ENTRE LOS INGRESOS PRESUPUESTARIOS Y CONTABLES, ASÍ COMO ENTRE LOS EGRESOS PRESUPUESTARIOS Y LOS GASTOS CONTABLES.**

Se presentará atendiendo a lo dispuesto por el acuerdo por el que se emite el formato de conciliación entre los ingresos presupuestarios contables así como entre los egresos presupuestarios y los gastos contables.

<b>Conciliación entre los ingresos presupuestarios y los ingresos contables del 01 de Enero al 31 de Julio de 2024</b>		
<b>1 INGRESOS PRESUPUESTARIOS</b>		<b>124,234,313.48</b>
<b>2 Más ingresos contables no presupuestarios</b>		<b>-</b>
	0.0	
Incremento por variación de inventarios	0	
Disminución del exceso de estimaciones por pérdida o deterioro y obsolescencia	0.0	
	0	
Disminución del exceso de provisiones	0.0	
	0	
Otros ingresos y beneficios varios	0.0	
	0	
Otros ingresos contables no presupuestarios	0.0	
	0	
<b>3 Menos otros ingresos presupuestarios no contables</b>		<b>-</b>
	0.0	
Productos de capital	0	
	0.0	
Aprovechamientos de capital	0	
	0.0	
Ingresos derivados de financiamientos	0	
	0.0	
Otros ingresos presupuestarios no contables	0	
	0	
<b>4 INGRESOS CONTABLES (4=1+2-3)</b>		<b>124,234,313.48</b>

<b>Conciliación entre los egresos presupuestarios y los gastos contables del 01 de Enero al 31 de Julio del 2024</b>		
<b>1 TOTAL DE EGRESOS (PRESUPUESTARIOS)</b>		<b>101,268,081.18</b>
<b>2 Menos egresos presupuestarios no contables</b>		<b>28,043,504.42</b>
Materias Primas y Materiales de Produccion y Comercializacion	29,456.35	
Mobiliario y equipo de administración	19,237.44	
Mobiliario y equipo educacional y recreativo	0.00	
Equipo e instrumental médico y de laboratorio	0.00	
Vehículos y equipo de transporte	74,000.00	
Equipo de defensa y seguridad	0.00	
Maquinaria, otros equipos y herramientas	17,213.99	
Activos biológicos	0.00	
Bienes inmuebles	0.00	
Activos intangibles	0.00	
	26,056,113.6	
Obra Pública en Bienes de Dominio Publico	2	
Obra pública en bienes propios	1,046,932.37	
Acciones y participaciones de capital	0.00	
Compra de títulos y valores	0.00	
Inversiones en fideicomisos, mandatos y otros análogos	0.00	
Provisiones para contingencias y otras erogaciones especiales	0.00	
Amortización de la deuda pública	673,719.11	
Adeudos de ejercicios fiscales anteriores (ADEFAS)	126,831.54	
Otros egresos presupuestales no contables	0.00	
<b>3 Más gastos contables no presupuestales</b>		<b>0.00</b>
Estimaciones, depreciaciones, deterioros, obsolescencia y amortizaciones	0.00	
Provisiones	0.00	
Disminución de inventarios	0.00	
Aumento por insuficiencia de estimaciones por pérdida o deterioro u obsolescencia	0.00	
Aumento por insuficiencia de provisiones	0.00	
Otros gastos	0.00	
Otros gastos contables no presupuestales	0.00	
<b>4 TOTAL DE GASTO CONTABLE (4=1-2+3)</b>		<b>73,224,576.76</b>



TESORERÍA

C.P. Dania Ivet Méndez Cárdenas  
Tesorera Municipal



Mtra. Diana Xal Zepeda Figueroa  
Presidenta Municipal



Licda. Psic. Paola Viridiana Virgen Rincón  
Oficial Mayor

OFICIALIA MAYOR



## **INTRODUCCIÓN**

Los Estados Financieros de los entes públicos, proveen de información financiera a los principales usuarios de la misma, al Congreso y a los Ciudadanos.

El objetivo del presente documento es la revelación del contexto y de los aspectos económicos-financieros más relevantes que influyeron en las decisiones del periodo, y que deberán ser considerados en la elaboración de los estados financieros para la mayor comprensión de los mismos y sus particularidades.

De esta manera, se informa y explica la respuesta del gobierno a las condiciones relacionadas con la información financiera de cada periodo de gestión; además, de exponer aquellas políticas que podrían afectar la toma de decisiones en periodos posteriores.

## **PANORAMA ECONOMICO Y FINANCIERO**

Se informará sobre las principales condiciones económico-financieras bajo las cuales el Municipio de Armería, Colima; y las cuales influyeron en la toma de decisiones de la administración; tanto a nivel local como federal.

La riqueza natural con que cuenta nuestro municipio, aunado a la infraestructura instalada y a la capacidad de atención de los servicios públicos, se convierten en fortalezas apreciables para los inversionistas. Son principales impulsores para la atracción de inversión privada al municipio. Además de la promoción del desarrollo turístico del propio municipio y sus atractivos lugares.

## **AUTORIZACION E HISTORIA**

El Municipio de Armería se dio origen mediante el decreto publicado en el periódico oficial del estado bajo el número 119, fechado el 13 de Junio de 1967.

En los últimos 10 años de vida del H. Ayuntamiento no ha sufrido modificaciones importantes a su estructura orgánica.

## **ORGANIZACIÓN Y OBJETO SOCIAL**

- **OBJETO SOCIAL:** Ser un Municipio democrático, seguro, donde la sociedad participe activamente en las decisiones de gobierno, reconocido por sus atractivos turísticos y el cuidado al medio ambiente, servicios públicos eficientes y al alcance de toda la población.
- **PRINCIPAL ACTIVIDAD:** En el municipio de Armería existen distintas actividades, sin embargo, las más preponderantes son la prestación de servicios públicos como: limpieza y recolección de basura, alumbrado público, Agua, drenaje y alcantarillado, Seguridad Publica integral, etc.
- **EJERCICIO FISCAL:** En el periodo que comprende del 01 al 31 de Julio del año 2024.
- **REGIMEN JURIDICO:** Persona Moral con fines no lucrativos
- **CONSIDERACIONES FISCALES DEL ENTE:** Revelar el tipo de contribuciones que esté obligado a pagar o retener, como son: entero de retenciones mensuales de ISR por

sueldos y salarios, declaración informativa mensual de proveedores, entero de retenciones mensual de ISR por servicios profesionales, entero mensual de retenciones de ISR de ingresos por arrendamiento. El municipio está obligado a presentar la declaración mensual y enterar de los importes a más tardar los 17 de cada mes posterior.

- ESTRUCTURA ORGANIZACIONAL BASICA:

02	01	01	DESPACHO DE PRESIDENCIA	<b>MTRA. DIANA XALLY Yael ZEPEDA FIGUEROA</b> PRESIDENTA MUNICIPAL
02	01	04	PROTECCION CIVL	<b>TEC. ALAN SANCHEZ MALDONADO</b> DIRECTOR
02	01	05	DEPARTAMENTO JURIDICO	<b>LICDA. MIRIAM ALICIA RICO ORTEGA</b> DIRECTOR
02	01	06	INSTITUTO DE LA MUJER	DIRECTORA
03	01	01	DESPACHO DEL SECRETARIO DEL AYUNTAMIENTO	<b>LIC. JAIME ALEJANDRO BARBOZA FLOREZ</b> SECRETARIO DEL H. AYUNTAMIENTO
03	01	02	SERVICIO MEDICO	DIRECTOR
03	01	03	DIRECCION DE REGISTRO CIVIL	<b>C. NARDA MARTINEZ GOMEZ</b> OFICIAL DEL REGISTRO CIVIL
03	01	04	DIR. EDUCACION CIVICA, CULTURA Y DEPORTE	<b>C. OSCAR EDUARDO TORRES VILLALVAZO</b> DIRECTOR
04	01	01	DESPACHO DE OFICILIA MAYOR	<b>LICDA. PSIC. PAOLA VIRIDIANA VIRGEN RINCON</b> OFICIAL MAYOR
04	01	02	DIRECCION DE SISTEMAS INFORMATICOS	<b>M.C. JUAN CARLOS BARRERA DIAZ</b> JEFE DE SISTEMAS
04	01	03	DIRECCION DE ADQUISICIONES	<b>C. FRANCISO JAVIER NEGRETE GARCIA</b> JEFE DE COMPRAS
05	01	01	DESPACHO DE TESORERIA MUNICIPAL	<b>C.P. DANIA IVET MENDEZ CARDENAS</b> TESORERA MUNICIPAL
05	01	02	DIRECCION DE INGRESOS	<b>C.P. RAYMUNDO PEÑA CASTILLO</b> DIRECTOR
05	01	03	DIRECCION DE EGRESOS	<b>C.P. RUPERTO VENTURA GARCIA</b> DIRECTOR
05	01	05	DIRECCION DE CATASTRO	<b>ARQ. SALVADOR TORRES NEGRETE</b> DIRECTOR
06	01	01	DESPACHO DE PLANEACION Y DESARROLLO SOCIAL	<b>ING. MARCO A. MIRAMONTES ANGUIANO</b> DIRECTOR
07	01	01	DESPACHO DE DESARROLLO RURAL	<b>C. JAVIER CASTILLO CORDOVA</b> DIRECTOR
08	01	01	DESPACHO DE DES. URBANO, ECOLOGIA Y TURISMO	<b>ING. KEYLA YERIKA QUISPE MOLEROS</b> DIRECTORA

09	01	01	DESPACHO DE SERVICIOS PÚBLICOS	<b>C. EDSON MARIANO VELEZ HURTADO</b> DIRECTOR
10	01	01	DESPACHO DE SEGURIDAD PÚBLICA	<b>OSCAR JAVIER LUNA CHAVARRIAS</b> DIRECTOR
12	01	01	DESPACHO DEL CONTRALOR	<b>LEE. ALMA XOCHILT HERNANDEZ CENTENO</b> CONTRALOR
13	01	01	DIF MUNICIPAL	<b>T.S. VICTORIA LÓPEZ LÓPEZ</b> DIRECTORA
13	01	02	COMAPAL	<b>ING. MELCHOR ORTEGA OROZCO</b> DIRECTOR

**FIDEICOMISOS, MANDATOS Y ANALOGOS DE CUALES ES FIDEICOMITENTE O FIDEICOMISARIO:** El Municipio de Armería Colima no cuenta con fideicomisos, mandatos y análogos del cual es fideicomitente o fideicomisario.

#### **BASES DE PREPARACION DE LOS ESTADOS FINANCIEROS**

El 31 de diciembre de 2008 fue publicada en el Diario Oficial de la Federación la Ley General de Contabilidad Gubernamental (Ley de Contabilidad), que tiene como objeto establecer los criterios generales que regirán la Contabilidad Gubernamental y la emisión de información financiera de los entes públicos.

La Ley de Contabilidad es de observancia obligatoria para los poderes Ejecutivo, Legislativo y Judicial de la Federación, entidades federativas; los ayuntamientos de los municipios; los órganos político-administrativos de las demarcaciones territoriales del Distrito Federal, las entidades de la administración pública paraestatal, ya sean federales, estatales o municipales y los órganos autónomos Federales y Estatales.

Los entes públicos deberán generar y presentar periódicamente, conforme con lo establecido en la Ley General de Contabilidad Gubernamental y las resoluciones del CONAC, los siguientes estados e información contable:

- ❖ Estado de Situación Financiera
- ❖ Estado de Actividades
- ❖ Estado de Variaciones en la Hacienda Pública/Patrimonio
- ❖ Estado de Flujo de Efectivo
- ❖ Estado de Cambios en la Situación Financiera
- ❖ Estado Analítico del Activo
- ❖ Estado Analítico de la Deuda y Otros Pasivos
- ❖ Informe sobre Pasivos Contingentes
- ❖ Estado Analítico de Ingresos
- ❖ Estado sobre el Ejercicio del Presupuesto por ente público/ramo o dependencia
- ❖ Estado sobre el Ejercicio del Presupuesto por ente público/capítulo del gasto
- ❖ Estado sobre el Ejercicio del Presupuesto por ramo o dependencia/unidad responsable
- ❖ Estado sobre el Ejercicio del Presupuesto por ramo o dependencia/unidad responsable/capítulo y concepto del gasto

❖ Notas a los Estados Financieros

**POLITICAS DE CONTABILIDAD SIGNIFICATIVAS**

Las políticas aplicables del municipio están conformadas por los registros, procedimientos, criterios e informes generados sobre principios técnicos comunes destinados a registrar, clasificar, informar, valorar e interpretar, las operaciones que derivados de la actividad económica modifican la situación económica, financiera y patrimonial del Ente, con el objeto de generar información financiera que facilite a la toma de decisiones.

**POSICION EN MONEDA EXTRANJERA Y PROTECCION POR RIESGO CAMBIARIO**

Los registros económicos y cuantificables que afectan al activo, pasivo y patrimonio del Ente se realizaran en Moneda Nacional.

**FIDEICOMISOS, MANDATOS Y ANALOGOS**

No Aplica

**REPORTE DE LA RECAUDACIÓN**

Análisis del comportamiento de la recaudación correspondiente al ente público o cualquier tipo de ingreso, separando recurso No Etiquetado y recurso Etiquetado.

<b>INGRESOS</b>	<b>2024</b>	<b>2023</b>
<b>NO ETIQUETADO</b>	<b>\$ 88,126,006.32</b>	<b>\$ 83,966,700.34</b>
RECURSOS FISCALES	\$ 26,428,765.77	\$ 18,958,091.53
RECURSOS FEDERALES	\$61,697,240.55	\$65,008,608.81
<b>ETIQUETADO</b>	<b>\$ 36,108,307.16</b>	<b>\$ 41,700,415.21</b>
RECURSOS FEDERALES	\$ 36,108,307.16	\$ 41,700,415.21
<b>TOTAL:</b>	<b>\$ 124,234,313.48</b>	<b>\$ 125,667,115.55</b>

**INFORMACION SOBRE LA DEUDA Y EL REPORTE ANALITICO DE LA DEUDA**

Utilizar al menos los siguientes indicadores: deuda respecto al PIB y deuda respecto a la recaudación tomando como mínimo, un periodo igual o menor a 5 años.

Información de manera agrupada por tipo de valor gubernamental o instrumento financiero en la que se consideren intereses, comisiones, tasa, perfil de vencimiento y otros gastos de la deuda.

**CALIFICACIONES OTORGADAS**

Informar, tanto del ente público como cualquier transacción realizada, que haya sido sujeta a una calificación crediticia.

**PROCESO DE MEJORA**

Se informará de las principales políticas de control interno, de las medidas de desempeño financiero, así como sus metas y alcance.

### INFORMACION POR SEGMENTOS

Cuando se considere necesario se podrá revelar la información financiera de manera segmentada debido a la diversidad de las actividades y operaciones que realizan los entes públicos, ya que la misma proporciona información acerca de las diferentes actividades operativas en las cuales participa, de los productos o servicios que maneja, de las diferentes áreas geográficas, de los grupos homogéneos con el objeto de entender el desempeño del ente, evaluar menor los riesgos y beneficios del mismo, y entenderlo como un todo y sus partes integrantes. Consecuentemente, esta información contribuye al análisis más preciso de la Situación Financiera, grados y fuentes de riesgo y crecimiento potencial de negocio.

### EVENTOS POSTERIORES AL CIERRE

El ente público informará el efecto en sus estados financieros de aquellos hechos ocurridos en el periodo posterior al que informa, que proporcionan mayor evidencia sobre eventos que le afectan económicamente y que no se conocían a la fecha de cierre.

### PARTES RELACIONADAS

Se debe establecer por escrito que no existen partes relacionadas que pudieran ejercer influencia significativa sobre la toma de decisiones financieras y operativas.

### RESPONSABILIDAD SOBRE LA PRESENTACION RAZONABLE DE LA INFORMACIÓN CONTABLE.

La información contable del Municipio de Armería se encuentra firmada en cada página de la misma e incluye al final la siguiente leyenda: "Bajo protesta de decir verdad declaramos que los Estados Financieros y sus notas, son razonablemente correctos y son responsabilidad del emisor". Lo anterior, no será aplicable para la información contable consolidada.



C.P. Dania Ivét Méndez Cárdenas

**TESORERÍA** Tesorera Municipal



Mtra. Diana Xally Zepeda Figueroa  
Presidenta Municipal

**PRESIDENCIA**



Licda. Psic. Paola Viridiana Virgen Rincón  
Oficial Mayor

**OFICIAL MAYOR**

Las cuentas de orden se utilizan para registrar movimientos de valores que no afecten o modifiquen el balance del ente contable, sin embargo, su incorporación en libros es necesaria con fines de recordatorio contable, de control y en general sobre los aspectos administrativos, o bien, para consignar sus derechos o responsabilidades contingentes que puedan, o no, presentarse en el futuro.

Estas notas son elaboradas con fines de recordatorio, no representan hechos económico-financieros que afecten o modifiquen el balance del Municipio.

### AVALES Y GARANTIAS

No aplica.

### CUENTAS DE INGRESOS (PRESUPUESTARIAS)

CUENTA CONTABLE	CUENTAS DE ORDEN PRESUPUESTARIAS	SALDO	
		DEBE	HABER
<b>8.1</b>	<b>LEY DE INGRESOS</b>		
8.1.1	Ley de ingresos estimada	201,103,600.00	
8.1.2	Ley de ingresos por ejecutar	0.00	72,788,762.52
8.1.3	Modificaciones a la ley de ingresos estimada		4,080,524.00
8.1.4	Ley de ingresos devengada	0.00	0.00
8.1.5	Ley de ingresos recaudada	0.00	124,234,313.48

### CUENTAS DE EGRESOS (PRESUPUESTARIAS)

CUENTA CONTABLE	CUENTAS DE ORDEN PRESUPUESTARIAS	SALDO	
		DEBE	HABER
<b>8.2</b>	<b>PRESUPUESTO DE EGRESOS</b>		
8.2.1	Presupuesto de egresos aprobado	0.00	201,103,600.00
8.2.2	Presupuesto de egresos por ejercer	89,451,216.96	0.00
8.2.3	Modificaciones al presupuesto de egresos aprobado	0.00	11,099,295.81
8.2.4	Presupuesto de egresos comprometido	21,483,597.62	0.00
8.2.5	Presupuesto de egresos devengado	2,403,534.95	0.00
8.2.6	Presupuesto de egresos ejercido	423,777.74	0.00
8.2.7	Presupuesto de egresos pagado	98,440,768.49	0.00



Mtra. Diana Xally Zepeda Figueroa  
Presidenta Municipal

**PRESIDENCIA**

**TESORERIA**

C.P. Dania Ivet Méndez Cárdenas  
Tesorera Municipal




Licda. Psic. Paola Viridiana Virgen Rincón  
Oficial Mayor

**OFICIAL MAYOR**



**MUNICIPIO DE ARMERIA, COL.**  
**Sistema Integral de Contabilidad Gubernamental**  
**ESTADO DE SITUACION FINANCIERA DETALLADO - LDF**  
**AL 31 DE DICIEMBRE DE 2023 Y AL 31 DE JULIO DE 2024**  
(PESOS)


Concepto (c)	2024 (d)	31/Dic/2023 (e)	Concepto (c)	2024 (d)	31/Dic/2023 (e)
<b>ACTIVO</b>					
<b>Activo Circulante</b>					
a. Efectivo y Equivalentes (a=a1+a2+a3+a4+a5+a6+a7)	22,675,431.11	20,001,199.42	<b>PASIVO</b>		
a1) Efectivo		0.00	<b>Activo Circulante</b>		
a2) Bancos/Tesorería	4,000.00		a. Cuentas por Pagar a Corto Plazo	43,271,781.66	54,119,420.77
a3) Bancos/Dependencias y Otros	12,384,133.14	20,001,041.77	(a=a1+a2+a3+a4+a5+a6+a7+a8+a9)		
a4) Inversiones Temporales (Hasta 3 meses)	0.00	0.00	a1) Servidores Personales por Pagar a Corto Plazo	18,807,268.50	20,493,994.03
a5) Fondos con Afectación Específica	10,287,297.97	157.65	a2) Proveedores por Pagar a Corto Plazo	993,319.91	123,138.15
a6) Depósitos de Fondos de Terceros en Garantía y/o Administración	0.00	0.00	a3) Contratistas por Obras Públicas por Pagar a Corto Plazo	2,095,299.03	0.00
a7) Otros Efectivos y Equivalentes	0.00	0.00	a4) Participaciones y Aportaciones por Pagar a Corto Plazo	0.00	0.00
b. Derechos a Recibir Efectivo o Equivalentes (b=b1+b2+b3+b4+b5+b6+b7)	90,112,347.09	87,956,715.44	a5) Transferencias Otorgadas por Pagar a Corto Plazo	0.00	0.00
b1) Inversiones Financieras de Corto Plazo	0.00	0.00	a6) Intereses, Comisiones y Otros Gastos de la Deuda Pública por Pagar a Corto Plazo	0.00	0.00
b2) Cuentas por Cobrar a Corto Plazo	748,798.32	365,385.01	a7) Retenciones y Contribuciones por Pagar a Corto Plazo	21,372,184.31	27,175,832.16
b3) Deudores Diversos por Cobrar a Corto Plazo	895,592.01	771,025.01	a8) Devoluciones de la Ley de Ingresos por Pagar a Corto Plazo	3,709.91	319,250.44
b4) Ingresos por Recuperar a Corto Plazo	0.00	0.00	a9) Otras Cuentas por Pagar a Corto Plazo	0.00	6,007,205.99
b5) Deudores por Anticipos de la Tesorería a Corto Plazo	22,499.31	309,753.97	b. Documentos por Pagar a Corto Plazo (b=b1+b2+b3)	0.00	0.00
b6) Préstamos Otorgados a Corto Plazo	88,445,457.45	86,510,551.45	b1) Documentos Comerciales por Pagar a Corto Plazo	0.00	0.00
b7) Otros Derechos a Recibir Efectivo o Equivalentes a Corto Plazo	0.00	0.00	b2) Documentos con Contratistas por Obras Públicas por Pagar a Corto Plazo	0.00	0.00
c. Derechos a Recibir Bienes o Servicios (c=c1+c2+c3+c4+c5)	4,158,655.50	0.00	b3) Otros Documentos por Pagar a Corto Plazo	0.00	0.00
c1) Anticipo a Proveedores por Adquisición de Bienes y Prestación de Servicios a Corto Plazo	0.00	0.00	c. Porción a Corto Plazo de la Deuda Pública a Largo Plazo (c=c1+c2)	494,822.54	7,000,000.00
c2) Anticipo a Proveedores por Adquisición de Bienes Inmuebles y Muebles a Corto Plazo	0.00	0.00	c1) Porción a Corto Plazo de la Deuda Pública	494,822.54	7,000,000.00
c3) Anticipo a Proveedores por Adquisición de Bienes Intangibles a Corto Plazo	0.00	0.00	c2) Porción a Corto Plazo de Arrendamiento Financiero	0.00	0.00
c4) Anticipo a Contratistas por Obras Públicas a Corto Plazo	4,158,655.50	0.00	d. Títulos y Valores a Corto Plazo	0.00	0.00
c5) Otros Derechos a Recibir Bienes o Servicios a Corto Plazo	0.00	0.00	e. Pasivos Diferidos a Corto Plazo (e=e1+e2+e3)	0.00	0.00
d. Inventarios (d=d1+d2+d3+d4+d5)	0.00	0.00	e1) Ingresos Cobrados por Adelantado a Corto Plazo	0.00	0.00
d1) Inventario de Mercancías para Venta	0.00	0.00	e2) Intereses Cobrados por Adelantado a Corto Plazo	0.00	0.00
d2) Inventario de Mercancías Terminadas	0.00	0.00	e3) Otros Pasivos Diferidos a Corto Plazo	0.00	0.00
d3) Inventario de Mercancías en Proceso de Elaboración para Producción	0.00	0.00	f. Fondos y Bienes de Terceros en Garantía y/o Administración a Corto Plazo (f=f1+f2+f3+f4+f5+f6)	786,415.27	769,044.07
d4) Inventario de Materias Primas, Materiales y Suministros	0.00	0.00	f1) Fondos en Garantía a Corto Plazo	786,415.27	769,044.07
d5) Bienes en Tránsito	0.00	0.00	f2) Fondos en Administración a Corto Plazo	0.00	0.00
e. Almacenes	0.00	0.00	f3) Fondos Contingentes a Corto Plazo	0.00	0.00
f. Estimación por Pérdida o Deterioro de Activos Circulantes	0.00	0.00	f4) Fondos de Fideicomisos, Mandatos y Contratos Análogos a Corto Plazo	0.00	0.00
			f5) Otros Fondos de Terceros en Garantía y/o Administración a Corto Plazo	0.00	0.00
			f6) Valores y Bienes en Garantía a Corto Plazo	0.00	0.00
			f7) Provisiones a Corto Plazo (g=g1+g2+g3)	0.00	0.00



**MUNICIPIO DE ARMERIA, COL.**  
**Sistema Integral de Contabilidad Gubernamental**  
**ESTADO DE SITUACION FINANCIERA DETALLADO - LDF**  
**AL 31 DE DICIEMBRE DE 2023 Y AL 31 DE JULIO DE 2024**  
(PESOS)

Concepto (c)	2024 (d)	31/Dic/2023 (e)	Concepto (c)	2024 (d)	31/Dic/2023 (e)
(f=f1+f2)					
f1) Estimaciones para Cuentas Incobrables por Derechos a Recibir Efectivo o Equivalentes	0.00	0.00	g1) Provisión para Demandas y Juicios a Corto Plazo	0.00	0.00
f2) Estimación por Deterioro de Inventarios	0.00	0.00	g2) Provisión para Contingencias a Corto Plazo	0.00	0.00
g. Otros Activos Circulantes (g=g1+g2+g3+g4)	0.00	0.00	g3) Otras Provisiones a Corto Plazo	0.00	0.00
g1) Valores en Garantía	0.00	0.00	h. Otros Pasivos a Corto Plazo (h=h1+h2+h3)	21,515.09	21,515.09
g2) Bienes en Garantía (excluye depósitos de fondos)	0.00	0.00	h1) Ingresos por Clasificar	0.00	0.00
g3) Bienes Derivados de Embargos, Decomisos, Aseguramientos y Dación en Pago	0.00	0.00	h2) Recaudación por Participar	0.00	0.00
g4) Adquisición con Fondos de Terceros	0.00	0.00	h3) Otros Pasivos Circulantes	21,515.09	21,515.09
<b>IA. Total de Activos Circulantes (IA = a + b + c + d + e + f + g)</b>	<b>116,946,433.70</b>	<b>107,957,914.86</b>	<b>IIA. Total de Pasivos Circulantes (IIA = a + b + c + d + e + f + g + h)</b>	<b>44,574,534.56</b>	<b>61,909,979.93</b>
<b>Activo No Circulante</b>			<b>Pasivo No Circulante</b>		
a. Inversiones Financieras a Largo Plazo	0.00	0.00	a. Cuentas por Pagar a Largo Plazo	0.00	0.00
b. Derechos a Recibir Efectivo o Equivalentes a Largo Plazo	0.00	0.00	b. Documentos por Pagar a Largo Plazo	0.00	0.00
c. Bienes Inmuebles, Infraestructura y Construcciones en Proceso	192,757,060.33	169,812,669.84	c. Deuda Pública a Largo Plazo	4,842,298.60	6,010,840.25
d. Bienes Muebles	3,714,608.20	3,604,156.77	d. Pasivos Diferidos a Largo Plazo	0.00	0.00
e. Activos Intangibles	0.00	0.00	e. Fondos y Bienes de Terceros en Garantía y/o en Administración a Largo Plazo	0.00	0.00
f. Depreciación, Deterioro y Amortización Acumulada de Bienes	0.00	0.00	f. Provisiones a Largo Plazo	0.00	0.00
g. Activos Diferidos	10,463,380.58	10,463,380.58	<b>IIIB. Total de Pasivos No Circulantes (IIIB = a + b + c + d + e + f)</b>	<b>4,842,298.60</b>	<b>6,010,840.25</b>
h. Estimación por Pérdida o Deterioro de Activos no Circulantes	0.00	0.00	<b>II. Total del Pasivo (II = IIA + IIIB)</b>	<b>49,416,833.16</b>	<b>67,920,820.18</b>
i. Otros Activos no Circulantes	17,309,729.71	17,309,729.71	<b>HACIENDA PÚBLICA/PATRIMONIO</b>		
<b>IB. Total de Activos No Circulantes (IB = a + b + c + d + e + f + g + h + i)</b>	<b>224,244,778.82</b>	<b>201,189,936.90</b>	<b>IIIA. Hacienda Pública/Patrimonio Contribuido (IIIA = a + b + c)</b>	<b>19,255,487.03</b>	<b>19,255,487.03</b>
<b>I. Total del Activo (I = IA + IB)</b>	<b>341,191,212.52</b>	<b>309,147,851.76</b>	a. Aportaciones	0.00	0.00
			b. Donaciones de Capital	0.00	0.00
			c. Actualización de la Hacienda Pública/Patrimonio	19,255,487.03	19,255,487.03
			<b>IIIB. Hacienda Pública/Patrimonio Generado (IIIB = a + b + c + d + e)</b>	<b>272,518,892.33</b>	<b>166,481,653.77</b>
			a. Resultados del Ejercicio (Ahorro/ Desahorro)	50,980,280.37	0.00
			b. Resultados de Ejercicios Anteriores	221,538,611.96	166,481,653.77
			c. Revalúos	0.00	0.00
			d. Reservas	0.00	0.00
			e. Rectificaciones de Resultados de Ejercicios Anteriores	0.00	0.00
			<b>IIIC. Exceso o Insuficiencia en la Actualización de la Hacienda Pública/Patrimonio (IIIC=a+b)</b>	<b>0.00</b>	<b>0.00</b>
			a. Resultado por Posición Monetaria	0.00	0.00
			b. Resultado por Tenencia de Activos no Monetarios	0.00	0.00
			<b>III. Total Hacienda Pública/Patrimonio (III = IIIA + IIIB + IIIC)</b>	<b>291,774,379.36</b>	<b>185,737,140.80</b>
			<b>IV. Total del Pasivo y Hacienda Pública/Patrimonio (IV</b>	<b>341,191,212.52</b>	<b>253,657,960.98</b>





**MUNICIPIO DE ARMERIA, COL.**  
 Sistema Integral de Contabilidad Gubernamental  
**ESTADO DE SITUACION FINANCIERA DETALLADO - LDF**  
**AL 31 DE DICIEMBRE DE 2023 Y AL 31 DE JULIO DE 2024**  
 (PESOS)

Concepto (c)	2024 (d)	31/Dic/2023 (e)	Concepto (c)	2024 (d)	31/Dic/2023 (e)
--------------	----------	-----------------	--------------	----------	-----------------

= II + III)



TESORERA MUNICIPAL

*[Handwritten signature]*

**TESORERÍA** C.P. DANIA IVET MENDEZ-CARDENAS



PRESIDENTA MUNICIPAL

*[Handwritten signature]*  
 MTRA. DIANA XAVIER EL ZEPEDA FIGUEROA

**PRESIDENCIA**



OFICIAL MAYOR

*[Handwritten signature]*  
 LICDA. EN PSIC. PAOLA VIRIDIANA VIRGEN RINCON

**OFICIALIA MAYOR**



MUNICIPIO DE ARMERIA, COL.  
Sistema Integral de Contabilidad Gubernamental  
**BALANCE PRESUPUESTARIO - LDF**  
DEL 1 DE ENERO AL 31 DE JULIO DE 2024  
(PESOS)

Concepto (c)	Estimado/Aprobado (d)	Devengado	Recaudado/Pagado
<b>A. Ingresos Totales (A = A1+A2+A3)</b>	<b>192,926,088.19</b>	<b>123,560,594.37</b>	<b>123,560,594.37</b>
A1. Ingresos de Libre Disposición	129,366,698.00	88,385,174.48	88,385,174.48
A2. Transferencias Federales Etiquetadas	71,736,902.00	35,849,139.00	35,849,139.00
A3. Financiamiento Neto	-8,177,511.81	-673,719.11	-673,719.11
<b>B. Egresos Presupuestarios1 (B = B1+B2)</b>	<b>192,926,088.19</b>	<b>100,594,362.07</b>	<b>97,767,049.38</b>
B1. Gasto No Etiquetado (sin incluir Amortización de la Deuda Pública)	122,366,698.00	60,897,331.74	60,183,186.82
B2. Gasto Etiquetado (sin incluir Amortización de la Deuda Pública)	70,559,390.19	39,697,030.33	37,583,862.56
C1. Remanentes de Ingresos de Libre Disposición aplicados en el periodo		15,179,819.65	15,179,819.65
C2. Remanentes de Transferencias Federales Etiquetadas aplicados en el periodo		0.00	0.00
<b>I. Balance Presupuestario (I = A - B + C)</b>	<b>0.00</b>	<b>15,179,819.65</b>	<b>15,179,819.65</b>
<b>II. Balance Presupuestario sin Financiamiento Neto (II = I - A3)</b>	<b>8,177,511.81</b>	<b>38,146,051.95</b>	<b>40,973,364.64</b>
<b>III. Balance Presupuestario sin Financiamiento Neto y sin Remanentes del Ejercicio Anterior (III= II - C)</b>	<b>8,177,511.81</b>	<b>38,819,771.06</b>	<b>41,647,083.75</b>
		<b>23,639,951.41</b>	<b>26,467,264.10</b>
<b>Concepto</b>	<b>Aprobado</b>	<b>Devengado</b>	<b>Pagado</b>
<b>E. Intereses, Comisiones y Gastos de la Deuda (E = E1+E2)</b>	<b>900,000.00</b>	<b>429,413.63</b>	<b>429,413.63</b>
E1. Intereses, Comisiones y Gastos de la Deuda con Gasto No Etiquetado	0.00	0.00	0.00
E2. Intereses, Comisiones y Gastos de la Deuda con Gasto Etiquetado	900,000.00	429,413.63	429,413.63
<b>IV. Balance Primario (IV = III + E)</b>	<b>9,077,511.81</b>	<b>24,069,365.04</b>	<b>26,896,677.73</b>
<b>Concepto</b>	<b>Estimado/Aprobado</b>	<b>Devengado</b>	<b>Recaudado/Pagado</b>
<b>F. Financiamiento (F = F1 + F2)</b>	<b>0.00</b>	<b>0.00</b>	<b>0.00</b>
F1. Financiamiento con Fuente de Pago de Ingresos de Libre Disposición	0.00	0.00	0.00
F2. Financiamiento con Fuente de Pago de Transferencias Federales Etiquetadas	0.00	0.00	0.00
<b>G. Amortización de la Deuda (G = G1 + G2)</b>	<b>8,177,511.81</b>	<b>673,719.11</b>	<b>673,719.11</b>
G1. Amortización de la Deuda Pública con Gasto No Etiquetado	7,000,000.00	0.00	0.00
G2. Amortización de la Deuda Pública con Gasto Etiquetado	1,177,511.81	673,719.11	673,719.11
<b>A3. Financiamiento Neto (A3 = F - G)</b>	<b>-8,177,511.81</b>	<b>-673,719.11</b>	<b>-673,719.11</b>
<b>Concepto</b>	<b>Estimado/Aprobado</b>	<b>Devengado</b>	<b>Recaudado/Pagado</b>
A1. Ingresos de Libre Disposición	129,366,698.00	88,385,174.48	88,385,174.48
A3.1. Financiamiento Neto con Fuente de Pago de Ingresos de Libre Disposición (A3.1 = F1 - G1)	-7,000,000.00	0.00	0.00
F1. Financiamiento con Fuente de Pago de Ingresos de Libre Disposición	0.00	0.00	0.00
G1. Amortización de la Deuda Pública con Gasto No Etiquetado	7,000,000.00	0.00	0.00
B1. Gasto No Etiquetado (sin incluir Amortización de la Deuda Pública)	122,366,698.00	60,897,331.74	60,183,186.82
C1. Remanentes de Ingresos de Libre Disposición aplicados en el periodo		0.00	0.00
<b>V. Balance Presupuestario de Recursos Disponibles (V = A1 + A3.1 - B 1 + C1)</b>	<b>0.00</b>	<b>27,487,842.74</b>	<b>28,201,987.66</b>
<b>VI. Balance Presupuestario de Recursos Disponibles sin Financiamiento Neto (VI = V - A3.1)</b>	<b>7,000,000.00</b>	<b>27,487,842.74</b>	<b>28,201,987.66</b>
<b>Concepto</b>	<b>Estimado/Aprobado</b>	<b>Devengado</b>	<b>Recaudado/Pagado</b>



**MUNICIPIO DE ARMERIA, COL.**  
**Sistema Integral de Contabilidad Gubernamental**  
**BALANCE PRESUPUESTARIO - LDF**  
**DEL 1 DE ENERO AL 31 DE JULIO DE 2024**

(PESOS)

A2. Transferencias Federales Etiquetadas	71,736,902.00	35,849,139.00	35,849,139.00
A3.2 Financiamiento Neto con Fuente de Pago de Transferencias Federales Etiquetadas (A3.2 = F2 - G2)	-1,177,511.81	-673,719.11	-673,719.11
F2. Financiamiento con Fuente de Pago de Transferencias Federales Etiquetadas	0.00	0.00	0.00
G2. Amortización de la Deuda Pública con Gasto Etiquetado	1,177,511.81	673,719.11	673,719.11
B2. Gasto Etiquetado (sin incluir Amortización de la Deuda Pública)	70,559,390.19	39,697,030.33	37,583,862.56
C2. Remanentes de Transferencias Federales Etiquetadas aplicados en el periodo		15,179,819.65	15,179,819.65
<b>VII. Balance Presupuestario de Recursos Etiquetados (VII = A2 + A3.2 - B2 + C2)</b>	<b>0.00</b>	<b>10,658,209.21</b>	<b>12,771,376.98</b>
<b>VIII. Balance Presupuestario de Recursos Etiquetados sin Financiamiento Neto (VIII = VII - A3.2)</b>	<b>1,177,511.81</b>	<b>11,331,928.32</b>	<b>13,445,096.09</b>

TESORERA MUNICIPAL

C.P. DANIA IVET MENDEZ CARDENAS



**TESORERÍA**



**PRESIDENCIA**

LICDA. EN PSIC. PAOLA VIRIDIANA VIRGEN RINCON


**OFICIALIA MAYOR**



MUNICIPIO DE ARMERIA, COL.  
Sistema Integral de Contabilidad Gubernamental  
ESTADO ANALITICO DE INGRESOS DETALLADO - LDF  
DEL 1 DE ENERO AL 31 DE JULIO DE 2024

(PESOS)

Concepto (c)	Estimado (d)	Ampliaciones/ (Reducciones)	INGRESO			Diferencia (e)
			Modificado	Devengado	Recaudado	
<b>Ingresos de Libre Disposición</b>						
A. Impuestos	13,111,330.00	0.00	13,111,330.00	10,633,381.80	-2,477,948.20	
B. Cuotas y Aportaciones de Seguridad Social	0.00	0.00	0.00	0.00	0.00	
C. Contribuciones de Mejoras	0.00	0.00	0.00	0.00	0.00	
D. Derechos	12,942,065.00	0.00	12,942,065.00	8,844,132.05	-4,097,932.95	
E. Productos	524,982.00	7,210,000.00	7,734,982.00	6,924,069.67	6,399,087.67	
F. Aprovechamientos	751,626.00	0.00	751,626.00	286,350.41	-465,275.59	
G. Ingresos por Ventas de Bienes y Servicios	0.00	0.00	0.00	0.00	0.00	
H. Participaciones (H=h1+h2+h3+h4+h5+h6+h7+h8+h9+h10+h11)	100,082,440.00	0.00	100,082,440.00	60,403,186.44	-39,679,253.56	
h1) Fondo General de Participaciones	66,084,607.00	0.00	66,084,607.00	39,184,553.09	-26,900,053.91	
h2) Fondo de Fomento Municipal	20,234,255.00	0.00	20,234,255.00	12,292,664.61	-7,941,590.39	
h3) Fondo de Fiscalización y Recaudación	3,314,759.00	0.00	3,314,759.00	2,149,964.79	-1,164,794.21	
h4) Fondo de Compensación	0.00	0.00	0.00	0.00	0.00	
h5) Fondo de Extracción de Hidrocarburos	0.00	0.00	0.00	0.00	0.00	
h6) Impuesto Especial Sobre Producción y Servicios	1,905,627.00	0.00	1,905,627.00	1,314,797.31	-590,829.69	
h7) 0.136% de la Recaudación Federal Participable	4,233,010.00	0.00	4,233,010.00	3,321,740.57	-911,269.43	
h8) 3.17% Sobre Extracción de Petróleo	0.00	0.00	0.00	0.00	0.00	
h9) Gasolinas y Diésel	4,310,182.00	0.00	4,310,182.00	2,139,466.07	-2,170,715.93	
h10) Fondo del Impuesto Sobre la Renta	0.00	0.00	0.00	0.00	0.00	
h11) Fondo de Estabilización de los Ingresos de las Entidades Federativas	0.00	0.00	0.00	0.00	0.00	
I. Incentivos Derivados de la Colaboración Fiscal (I=i1+i2+i3+i4+i5)	1,954,255.00	0.00	1,954,255.00	1,294,054.11	-660,200.89	
i1) Tenencia o Uso de Vehículos	0.00	0.00	0.00	0.00	0.00	
i2) Fondo de Compensación ISAN	0.00	0.00	0.00	0.00	0.00	
i3) Impuesto Sobre Automóviles Nuevos	1,542,767.00	0.00	1,542,767.00	986,034.11	-556,732.89	
i4) Fondo de Compensación de Repesos-Intermedios	0.00	0.00	0.00	0.00	0.00	
i5) Otros Incentivos Económicos	411,488.00	0.00	411,488.00	308,020.00	-103,468.00	
J. Transferencias	0.00	0.00	0.00	0.00	0.00	
K. Convenios	0.00	0.00	0.00	0.00	0.00	
k1) Otros Convenios y Subsidios	0.00	0.00	0.00	0.00	0.00	
L. Otros Ingresos de Libre Disposición (L=l1+l2)	0.00	0.00	0.00	0.00	0.00	
l1) Participaciones en Ingresos Locales	0.00	0.00	0.00	0.00	0.00	
l2) Otros Ingresos de Libre Disposición	0.00	0.00	0.00	0.00	0.00	
<b>I. Total de Ingresos de Libre Disposición (I=A+B+C+D+E+F+G+H+I+J+K+L)</b>	<b>129,366,698.00</b>	<b>7,210,000.00</b>	<b>136,576,698.00</b>	<b>88,385,174.48</b>	<b>-40,981,523.52</b>	
<b>Ingresos Excedentes de Ingresos de Libre Disposición</b>						
<b>Transferencias Federales Etiquetadas</b>						
A. Aportaciones (A=a1+a2+a3+a4+a5+a6+a7+a8)	71,736,902.00	-11,290,524.00	60,446,378.00	35,849,139.00	-35,887,763.00	
a1) Fondo de Aportaciones para la Nómina Educativa y Gasto Operativo	0.00	0.00	0.00	0.00	0.00	
a2) Fondo de Aportaciones para los Servicios de Salud	0.00	0.00	0.00	0.00	0.00	
a3) Fondo de Aportaciones para la Infraestructura Social	46,238,024.00	-10,913,056.00	35,324,968.00	21,194,982.00	-25,043,042.00	
a4) Fondo de Aportaciones para el Fortalecimiento de los Municipios y de las Demarcaciones Territoriales del	25,498,878.00	-377,468.00	25,121,410.00	14,654,157.00	-10,844,721.00	



**MUNICIPIO DE ARMERIA, COL.**  
**Sistema Integral de Contabilidad Gubernamental**  
**ESTADO ANALITICO DE INGRESOS DETALLADO - LDF**  
 DEL 1 DE ENERO AL 31 DE JULIO DE 2024

(PESOS)

Concepto (c)	Estimado (d)	Ampliaciones/ (Reducciones)	INGRESO Modificado	Devengado	Recaudado	Diferencia (e)
Districto Federal						
a5) Fondo de Aportaciones Múltiples	0.00	0.00	0.00	0.00	0.00	0.00
a6) Fondo de Aportaciones para la Educación Tecnológica y de Adultos	0.00	0.00	0.00	0.00	0.00	0.00
a7) Fondo de Aportaciones para la Seguridad Pública de los Estados y del Distrito Federal	0.00	0.00	0.00	0.00	0.00	0.00
a8) Fondo de Aportaciones para el Fortalecimiento de las Entidades Federativas	0.00	0.00	0.00	0.00	0.00	0.00
B. Convenios (B=b1+b2+b3+b4)	0.00	0.00	0.00	0.00	0.00	0.00
b1) Convenios de Protección Social en Salud	0.00	0.00	0.00	0.00	0.00	0.00
b2) Convenios de Descentralización	0.00	0.00	0.00	0.00	0.00	0.00
b3) Convenios de Reasignación	0.00	0.00	0.00	0.00	0.00	0.00
b4) Otros Convenios y Subsidios	0.00	0.00	0.00	0.00	0.00	0.00
C. Fondos Distintos de Aportaciones (C=c1+c2)	0.00	0.00	0.00	0.00	0.00	0.00
c1) Fondo para Entidades Federativas y Municipios Productores de Hidrocarburos	0.00	0.00	0.00	0.00	0.00	0.00
c2) Fondo Minero	0.00	0.00	0.00	0.00	0.00	0.00
D. Transferencias, Subsidios y Subvenciones, y Pensiones y Jubilaciones	0.00	0.00	0.00	0.00	0.00	0.00
E. Otras Transferencias Federales Etiquetadas	0.00	0.00	0.00	0.00	0.00	0.00
<b>II. Total de Transferencias Federales Etiquetadas (II = A + B + C + D + E)</b>	<b>71,736,902.00</b>	<b>-11,290,524.00</b>	<b>60,446,378.00</b>	<b>35,849,139.00</b>	<b>35,849,139.00</b>	<b>-35,887,763.00</b>
<b>III. Ingresos Derivados de Financiamientos (III = A)</b>	<b>0.00</b>	<b>0.00</b>	<b>0.00</b>	<b>0.00</b>	<b>0.00</b>	<b>0.00</b>
A. Ingresos Derivados de Financiamientos	0.00	0.00	0.00	0.00	0.00	0.00
<b>IV. Total de Ingresos (IV = I + II + III)</b>	<b>201,103,600.00</b>	<b>-4,080,524.00</b>	<b>197,023,076.00</b>	<b>124,234,313.48</b>	<b>124,234,313.48</b>	<b>-76,869,286.52</b>
<b>Datos Informativos</b>						
1. Ingresos Derivados de Financiamientos con Fuente de Pago de Ingresos de Libre Disposición	0.00	0.00	0.00	0.00	0.00	0.00
2. Ingresos Derivados de Financiamientos con Fuente de Pago de Transferencias Federales Etiquetadas	0.00	0.00	0.00	0.00	0.00	0.00
<b>3. Ingresos Derivados de Financiamientos (3 = 1 + 2)</b>	<b>0.00</b>	<b>0.00</b>	<b>0.00</b>	<b>0.00</b>	<b>0.00</b>	<b>0.00</b>



TESORERA MUNICIPAL  
 C.P. DANIA IVET MENDEZ CARDENAS




PRESIDENCIA  
 MTRA. DIANA XALLY Yael ZEPEDA FIGUEROA



OFICIAL MAYOR  
 LICDA. EN PSIC. PAOLA VIRIDIANA VIRGEN RINCON

OFICIALIA MAYOR



**MUNICIPIO DE ARMERIA, COL.**  
**Sistema Integral de Contabilidad Gubernamental**

**ESTADO ANALITICO DEL EJERCICIO DEL PRESUPUESTO DE EGRESOS DETALLADO - LDF**

Clasificación por Objeto del Gasto (Capítulo y Concepto)

DEL 1 DE ENERO AL 31 DE JULIO DE 2024

(PESOS)

Concepto (c)	EGRESOS					Subejercicio (e)
	Aprobado (d)	Ampliaciones/ (Reducciones)	Modificado	Devengado	Pagado	
<b>I. Gasto No Etiquetado (I=A+B+C+D+E+F+G+H+I)</b>	<b>129,366,698.00</b>	<b>7,210,000.00</b>	<b>136,576,698.00</b>	<b>60,897,331.74</b>	<b>60,183,186.82</b>	<b>75,679,366.26</b>
<b>A. Servicios Personales (A=a1+a2+a3+a4+a5+a6+a7)</b>	82,578,798.62	0.00	82,578,798.62	36,156,339.90	36,154,837.11	46,422,458.72
a1) Remuneraciones al Personal de Carácter Permanente	35,403,052.24	411,358.25	35,814,410.49	19,556,049.41	19,555,249.41	16,258,361.08
a2) Remuneraciones al Personal de Carácter Transitorio	5,191,502.42	9,508.23	5,201,010.65	2,421,944.59	2,421,944.59	2,779,066.06
a3) Remuneraciones Adicionales y Especiales	15,116,573.28	129,448.92	15,246,022.20	3,093,242.71	3,093,091.56	12,152,779.49
a4) Seguridad Social	8,352,475.11	0.00	8,352,475.11	1,708,129.03	1,708,129.03	6,644,346.08
a5) Otras Prestaciones Sociales y Económicas	16,515,195.57	433,357.49	16,948,553.06	9,376,974.16	9,376,422.52	7,571,578.90
a6) Previsiones	2,000,000.00	-983,672.89	1,016,327.11	0.00	0.00	1,016,327.11
a7) Pago de Estímulos a Servidores Públicos	0.00	0.00	0.00	0.00	0.00	0.00
<b>B. Materiales y Suministros (B=b1+b2+b3+b4+b5+b6+b7+b8+b9)</b>	5,642,615.42	505,067.82	6,147,683.24	4,783,987.31	4,587,651.72	1,363,695.93
b1) Materiales de Administración, Emisión de Documentos y Artículos Oficiales	685,264.15	-128,619.91	556,644.24	408,988.77	386,239.59	147,655.47
b2) Alimentos y Utensilios	212,269.87	249,210.85	461,480.72	447,849.99	430,304.72	13,630.73
b3) Materias Primas y Materiales de Producción y Comercialización	11,936.40	17,519.95	29,456.35	29,456.35	28,866.35	0.00
b4) Materiales y Artículos de Construcción y de Reparación	531,251.36	-16,222.17	515,029.19	454,739.80	430,096.47	60,289.39
b5) Productos Químicos, Farmacéuticos y de Laboratorio	17,335.80	0.00	17,335.80	10,625.00	10,625.00	6,710.80
b6) Combustibles, Lubricantes y Aditivos	3,734,115.74	500,470.93	4,234,586.67	3,247,170.21	3,127,034.40	987,416.46
b7) Vestuario, Blancos, Prendas de Protección y Artículos Deportivos	149,847.54	23,381.44	173,228.98	82,466.78	82,466.78	90,762.20
b8) Materiales y Suministros Para Seguridad	15,000.00	0.00	15,000.00	0.00	0.00	15,000.00
b9) Herramientas, Refacciones y Accesorios Menores	285,594.56	-140,673.27	144,921.29	102,690.41	92,018.41	42,230.88
<b>C. Servicios Generales (C=c1+c2+c3+c4+c5+c6+c7+c8+c9)</b>	8,029,079.31	-394,321.12	7,634,758.19	6,035,797.29	5,581,263.96	1,598,960.90
c1) Servicios Básicos	140,693.10	-23,750.02	116,943.08	79,738.57	68,571.60	37,204.51
c2) Servicios de Arrendamiento	2,639,081.22	-311,069.75	2,328,011.47	1,748,000.01	1,558,935.70	580,011.46
c3) Servicios Profesionales, Científicos, Técnicos y Otros Servicios	931,769.48	-178,033.41	753,736.07	569,099.11	455,099.11	184,636.96
c4) Servicios Financieros, Bancarios y Comerciales	472,457.19	115,197.55	587,654.74	528,871.23	512,529.85	58,783.51
c5) Servicios de Instalación, Reparación, Mantenimiento y Conservación	770,416.13	-54,219.97	716,196.16	625,744.58	507,552.18	90,451.58
c6) Servicios de Comunicación Social y Publicidad	15,641.16	-5,179.58	10,461.58	10,461.58	10,461.58	0.00
c7) Servicios de Traslado y Viáticos	13,605.19	-12,675.20	929.99	0.00	0.00	929.99
c8) Servicios Oficiales	732,866.00	434,974.99	1,167,840.99	1,152,760.99	1,152,354.98	15,080.00
c9) Otros Servicios Generales	2,312,549.84	-359,565.73	1,952,984.11	1,321,121.22	1,315,758.96	631,862.89
<b>D. Transferencias, Asignaciones, Subsidios y Otras Ayudas (D=d1+d2+d3+d4+d5+d6+d7+d8+d9)</b>	24,252,790.84	40,000.00	24,292,790.84	13,683,924.27	13,683,924.27	10,608,866.57
d1) Transferencias Internas y Asignaciones al Sector Público	0.00	0.00	0.00	0.00	0.00	0.00
d2) Transferencias al Resto del Sector Público	7,000,000.00	330,000.00	7,330,000.00	4,864,166.67	4,864,166.67	2,465,833.33
d3) Subsidios y Subvenciones	353,900.00	40,000.00	393,900.00	308,573.90	308,573.90	85,326.10
d4) Ayudas Sociales	830,000.00	-330,000.00	500,000.00	161,300.00	161,300.00	338,700.00
d5) Pensiones y Jubilaciones	16,068,890.84	0.00	16,068,890.84	8,349,883.70	8,349,883.70	7,719,007.14
d6) Transferencias a Fideicomisos, Mandatos y Otros Análogos	0.00	0.00	0.00	0.00	0.00	0.00
d7) Transferencias a la Seguridad Social	0.00	0.00	0.00	0.00	0.00	0.00
d8) Donativos	0.00	0.00	0.00	0.00	0.00	0.00
d9) Transferencias al Exterior	0.00	0.00	0.00	0.00	0.00	0.00
<b>E. Bienes Muebles, Inmuebles e Intangibles (E=e1+e2+e3+e4+e5+e6+e7+e8+e9)</b>	363,686.21	-150,746.70	212,939.51	110,451.43	110,451.43	102,488.08



MUNICIPIO DE ARMERIA, COL.  
Sistema Integral de Contabilidad Gubernamental

ESTADO ANALITICO DEL EJERCICIO DEL PRESUPUESTO DE EGRESOS DETALLADO - LDF

Clasificación por Objeto del Gasto (Capítulo y Concepto)

DEL 1 DE ENERO AL 31 DE JULIO DE 2024

(PESOS)

Concepto (c)	EGRESOS					Subejercicio (e)
	Aprobado (d)	Ampliaciones/ (Reducciones)	Modificado	Devengado	Pagado	
e1) Mobiliario y Equipo de Administración	237,189.60	-163,039.81	74,149.79	19,237.44	19,237.44	54,912.35
e2) Mobiliario y Equipo Educativo y Recreativo	0.00	0.00	0.00	0.00	0.00	0.00
e3) Equipo e Instrumental Médico y de Laboratorio	0.00	0.00	0.00	0.00	0.00	0.00
e4) Vehículos y Equipo de Transporte	60,314.89	13,685.11	74,000.00	74,000.00	74,000.00	0.00
e5) Equipo de Defensa y Seguridad	0.00	0.00	0.00	0.00	0.00	0.00
e6) Maquinaria, Otros Equipos y Herramientas	66,181.72	-1,392.00	64,789.72	17,213.99	17,213.99	47,575.73
e7) Activos Biológicos	0.00	0.00	0.00	0.00	0.00	0.00
e8) Bienes Inmuebles	0.00	0.00	0.00	0.00	0.00	0.00
e9) Activos Intangibles	0.00	0.00	0.00	0.00	0.00	0.00
F. Inversión Pública (F=f1+f2+f3)	0.00	0.00	0.00	0.00	0.00	0.00
f1) Obra Pública en Bienes de Dominio Público	0.00	7,210,000.00	7,210,000.00	0.00	0.00	7,210,000.00
f2) Obra Pública en Bienes Propios	0.00	7,210,000.00	7,210,000.00	0.00	0.00	7,210,000.00
f3) Proyectos Productivos y Acciones de Fomento	0.00	0.00	0.00	0.00	0.00	0.00
G. Inversiones Financieras y Otras Provisiones (G=g1+g2+g3+g4+g5+g6+g7)	0.00	0.00	0.00	0.00	0.00	0.00
g1) Inversiones Para el Fomento de Actividades Productivas	0.00	0.00	0.00	0.00	0.00	0.00
g2) Acciones y Participaciones de Capital	0.00	0.00	0.00	0.00	0.00	0.00
g3) Compra de Títulos y Valores	0.00	0.00	0.00	0.00	0.00	0.00
g4) Concesión de Préstamos	0.00	0.00	0.00	0.00	0.00	0.00
g5) Inversiones en Fideicomisos, Mandatos y Otros Análogos Fideicomiso de Desastres Naturales (Informativo)	0.00	0.00	0.00	0.00	0.00	0.00
g6) Otras Inversiones Financieras	0.00	0.00	0.00	0.00	0.00	0.00
g7) Provisiones para Contingencias y Otras Erogaciones Especiales	0.00	0.00	0.00	0.00	0.00	0.00
H. Participaciones y Aportaciones (H=h1+h2+h3)	0.00	0.00	0.00	0.00	0.00	0.00
h1) Participaciones	0.00	0.00	0.00	0.00	0.00	0.00
h2) Aportaciones	0.00	0.00	0.00	0.00	0.00	0.00
h3) Convenios	0.00	0.00	0.00	0.00	0.00	0.00
I. Deuda Pública (I=i1+i2+i3+i4+i5+i6+i7)	8,499,727.60	0.00	8,499,727.60	126,831.54	65,058.33	8,372,896.06
i1) Amortización de la Deuda Pública	7,000,000.00	0.00	7,000,000.00	0.00	0.00	7,000,000.00
i2) Intereses de la Deuda Pública	0.00	0.00	0.00	0.00	0.00	0.00
i3) Comisiones de la Deuda Pública	0.00	0.00	0.00	0.00	0.00	0.00
i4) Gastos de la Deuda Pública	0.00	0.00	0.00	0.00	0.00	0.00
i5) Costo por Coberturas	0.00	0.00	0.00	0.00	0.00	0.00
i6) Apoyos Financieros	1,499,727.60	0.00	1,499,727.60	126,831.54	65,058.33	1,372,896.06
i7) Adeudos de Ejercicios Fiscales Anteriores (ADEFAS)	0.00	0.00	0.00	0.00	0.00	0.00
<b>II. Gasto Etiquetado (II=A+B+C+D+E+F+G+H+I)</b>	<b>71,736,902.00</b>	<b>3,889,295.81</b>	<b>75,626,197.81</b>	<b>40,370,749.44</b>	<b>38,257,581.67</b>	<b>35,255,448.37</b>
A. Servicios Personales (A=a1+a2+a3+a4+a5+a6+a7)	16,337,627.22	0.00	16,337,627.22	8,137,258.75	8,137,258.75	8,200,368.47
a1) Remuneraciones al Personal de Carácter Permanente	10,602,236.38	-100,100.00	10,502,136.38	5,876,583.49	5,876,583.49	4,625,552.89
a2) Remuneraciones al Personal de Carácter Transitorio	0.00	0.00	0.00	0.00	0.00	0.00
a3) Remuneraciones Adicionales y Especiales	2,740,971.57	96,798.18	2,837,769.75	614,105.63	614,105.63	2,223,664.12
a4) Seguridad Social	5,176.56	0.00	5,176.56	205.42	205.42	4,971.14




**MUNICIPIO DE ARMERIA, COL.**  
**Sistema Integral de Contabilidad Gubernamental**

**ESTADO ANALITICO DEL EJERCICIO DEL PRESUPUESTO DE EGRESOS DETALLADO - LDF**  
**Clasificación por Objeto del Gasto (Capítulo y Concepto)**

DEL 1 DE ENERO AL 31 DE JULIO DE 2024  
(PESOS)

Concepto (c)	E G R E S O S					Subejercicio (e)
	Aprobado (d)	Ampliaciones/ (Reducciones)	Modificado	Devengado	Pagado	
a5) Otras Prestaciones Sociales y Económicas	2,989,242.71	3,301.82	2,992,544.53	1,646,364.21	1,646,364.21	1,346,180.32
a6) Previsiones	0.00	0.00	0.00	0.00	0.00	0.00
a7) Pago de Estímulos a Servidores Públicos	0.00	0.00	0.00	0.00	0.00	0.00
B. Materiales y Suministros (B=b1+b2+b3+b4+b5+b6+b7+b8+b9)	889,413.58	0.00	889,413.58	786,975.81	784,075.81	102,437.77
b1) Materiales de Administración, Emisión de Documentos y Artículos Oficiales	20,000.00	-3,480.00	16,520.00	3,373.00	3,373.00	13,147.00
b2) Alimentos y Utensilios	10,000.00	-3,480.00	6,520.00	4,324.00	4,324.00	2,196.00
b3) Materias Primas y Materiales de Producción y Comercialización	0.00	0.00	0.00	0.00	0.00	0.00
b4) Materiales y Artículos de Construcción y de Reparación	0.00	0.00	0.00	0.00	0.00	0.00
b5) Productos Químicos, Farmacéuticos y de Laboratorio	0.00	0.00	0.00	0.00	0.00	0.00
b6) Combustibles, Lubrificantes y Aditivos	310,574.38	29,125.52	339,699.90	336,219.90	336,219.90	3,480.00
b7) Vestuario, Blancos, Prendas de Protección y Artículos Deportivos	450,000.00	0.00	450,000.00	432,989.72	432,989.72	17,010.28
b8) Materiales y Suministros Para Seguridad	0.00	0.00	0.00	0.00	0.00	0.00
b9) Herramientas, Refacciones y Accesorios Menores	98,839.20	-22,165.52	76,673.68	10,069.19	7,169.19	66,604.49
C. Servicios Generales (C=c1+c2+c3+c4+c5+c6+c7+c8+c9)	5,180,745.72	267,310.97	5,448,056.69	2,873,558.46	2,873,558.46	2,574,498.23
c1) Servicios Básicos	5,180,745.72	-377,468.00	4,803,277.72	2,728,779.49	2,728,779.49	2,074,498.23
c2) Servicios de Arrendamiento	0.00	0.00	0.00	0.00	0.00	0.00
c3) Servicios Profesionales, Científicos, Técnicos y Otros Servicios	0.00	644,778.97	644,778.97	144,778.97	144,778.97	500,000.00
c4) Servicios Financieros, Bancarios y Comerciales	0.00	0.00	0.00	0.00	0.00	0.00
c5) Servicios de Instalación, Reparación, Mantenimiento y Conservación	0.00	0.00	0.00	0.00	0.00	0.00
c6) Servicios de Comunicación Social y Publicidad	0.00	0.00	0.00	0.00	0.00	0.00
c7) Servicios de Traslado y Viáticos	0.00	0.00	0.00	0.00	0.00	0.00
c8) Servicios Oficiales	0.00	0.00	0.00	0.00	0.00	0.00
c9) Otros Servicios Generales	0.00	0.00	0.00	0.00	0.00	0.00
D. Transferencias, Asignaciones, Subsidios y Otras Ayudas (D=d1+d2+d3+d4+d5+d6+d7+d8+d9)	1,013,579.67	0.00	1,013,579.67	366,777.69	366,777.69	646,801.98
d1) Transferencias Internas y Asignaciones al Sector Público	0.00	0.00	0.00	0.00	0.00	0.00
d2) Transferencias al Resto del Sector Público	0.00	0.00	0.00	0.00	0.00	0.00
d3) Subsidios y Subvenciones	0.00	0.00	0.00	0.00	0.00	0.00
d4) Ayudas Sociales	0.00	0.00	0.00	0.00	0.00	0.00
d5) Pensiones y Jubilaciones	1,013,579.67	0.00	1,013,579.67	366,777.69	366,777.69	646,801.98
d6) Transferencias a Fideicomisos, Mandatos y Otros Análogos	0.00	0.00	0.00	0.00	0.00	0.00
d7) Transferencias a la Seguridad Social	0.00	0.00	0.00	0.00	0.00	0.00
d8) Donativos	0.00	0.00	0.00	0.00	0.00	0.00
d9) Transferencias al Exterior	0.00	0.00	0.00	0.00	0.00	0.00
E. Bienes Muebles, Inmuebles e Intangibles (E=e1+e2+e3+e4+e5+e6+e7+e8+e9)	0.00	0.00	0.00	0.00	0.00	0.00
e1) Mobiliario y Equipo de Administración	0.00	0.00	0.00	0.00	0.00	0.00
e2) Mobiliario y Equipo Educativo y Recreativo	0.00	0.00	0.00	0.00	0.00	0.00
e3) Equipo e Instrumental Médico y de Laboratorio	0.00	0.00	0.00	0.00	0.00	0.00
e4) Vehículos y Equipo de Transporte	0.00	0.00	0.00	0.00	0.00	0.00
e5) Equipo de Defensa y Seguridad	0.00	0.00	0.00	0.00	0.00	0.00
e6) Maquinaria, Otros Equipos y Herramientas	0.00	0.00	0.00	0.00	0.00	0.00





MUNICIPIO DE ARMERIA, COL.  
Sistema Integral de Contabilidad Gubernamental  
**ESTADO ANALITICO DEL EJERCICIO DEL PRESUPUESTO DE EGRESOS DETALLADO - LDF**  
Clasificación por Objeto del Gasto (Capítulo y Concepto)  
DEL 1 DE ENERO AL 31 DE JULIO DE 2024  
(PESOS)

Concepto (c)	EGRESOS					Subejercicio (e)
	Aprobado (d)	Ampliaciones/ (Reducciones)	Modificado	Devengado	Pagado	
e7) Activos Biológicos	0.00	0.00	0.00	0.00	0.00	0.00
e8) Bienes Inmuebles	0.00	0.00	0.00	0.00	0.00	0.00
e9) Activos Intangibles	0.00	0.00	0.00	0.00	0.00	0.00
F. Inversión Pública (F=f1+f2+f3)	46,238,024.00	3,621,984.84	49,860,008.84	27,103,045.99	24,992,778.22	22,756,962.85
f1) Obra Pública en Bienes de Dominio Público	46,238,024.00	2,575,052.46	48,813,076.46	26,056,113.62	23,945,845.85	22,756,962.84
f2) Obra Pública en Bienes Propios	0.00	1,046,932.38	1,046,932.38	1,046,932.37	1,046,932.37	0.01
f3) Proyectos Productivos y Acciones de Fomento	0.00	0.00	0.00	0.00	0.00	0.00
G. Inversiones Financieras y Otras Provisiones (G=g1+g2+g3+g4+g5+g6+g7)	0.00	0.00	0.00	0.00	0.00	0.00
g1) Inversiones Para el Fomento de Actividades Productivas	0.00	0.00	0.00	0.00	0.00	0.00
g2) Acciones y Participaciones de Capital	0.00	0.00	0.00	0.00	0.00	0.00
g3) Compra de Títulos y Valores	0.00	0.00	0.00	0.00	0.00	0.00
g4) Concesión de Préstamos	0.00	0.00	0.00	0.00	0.00	0.00
g5) Inversiones en Fideicomisos, Mandatos y Otros Análogos	0.00	0.00	0.00	0.00	0.00	0.00
Fideicomiso de Desastres Naturales (Informativo)	0.00	0.00	0.00	0.00	0.00	0.00
g6) Otras Inversiones Financieras	0.00	0.00	0.00	0.00	0.00	0.00
g7) Provisiones para Contingencias y Otras Erogaciones Especiales	0.00	0.00	0.00	0.00	0.00	0.00
H. Participaciones y Aportaciones (H=h1+h2+h3)	0.00	0.00	0.00	0.00	0.00	0.00
h1) Participaciones	0.00	0.00	0.00	0.00	0.00	0.00
h2) Aportaciones	0.00	0.00	0.00	0.00	0.00	0.00
h3) Convenios	0.00	0.00	0.00	0.00	0.00	0.00
I. Deuda Pública (I=i1+i2+i3+i4+i5+i6+i7)	2,077,511.81	0.00	2,077,511.81	1,103,132.74	1,103,132.74	974,379.07
i1) Amortización de la Deuda Pública	1,177,511.81	0.00	1,177,511.81	673,719.11	673,719.11	503,792.70
i2) Intereses de la Deuda Pública	900,000.00	0.00	900,000.00	429,413.63	429,413.63	470,586.37
i3) Comisiones de la Deuda Pública	0.00	0.00	0.00	0.00	0.00	0.00
i4) Gastos de la Deuda Pública	0.00	0.00	0.00	0.00	0.00	0.00
i5) Costo por Coberturas	0.00	0.00	0.00	0.00	0.00	0.00
i6) Apoyos Financieros	0.00	0.00	0.00	0.00	0.00	0.00
i7) Adeudos de Ejercicios Fiscales Anteriores (ADEFAS)	0.00	0.00	0.00	0.00	0.00	0.00
<b>III. Total de Egresos (III = I + II)</b>	<b>201,103,600.00</b>	<b>11,099,295.81</b>	<b>212,202,895.81</b>	<b>101,268,081.18</b>	<b>98,440,768.49</b>	<b>110,934,814.63</b>



MUNICIPIO DE ARMERIA, COL.  
Sistema Integral de Contabilidad Gubernamental

**ESTADO ANALITICO DEL EJERCICIO DEL PRESUPUESTO DE EGRESOS DETALLADO - LDF**

Clasificación por Objeto del Gasto (Capítulo y Concepto)

DEL 1 DE ENERO AL 31 DE JULIO DE 2024  
(PESOS)

Concepto (c)	Aprobado (d)	Ampliaciones/ (Reducciones)	Modificado	Devengado	Pagado	Subejercicio (e)
--------------	--------------	-----------------------------	------------	-----------	--------	------------------

Nota: Estas firmas corresponden al ESTADO ANALITICO DEL EJERCICIO DEL PRESUPUESTO DE EGRESOS DETALLADO - LDF



TESORERA MUNICIPAL

*[Signature]*

C.P. DANIA IVET MENDEZ CARDENAS



PRESIDENTA MUNICIPAL

*[Signature]*

MTRA. DIANA XALEY YAEL ZEPEDA FIGUEROA

**TESORERÍA**

**PRESIDENCIA**




OFICIAL MAYOR

*[Signature]*

LICDA. EN PSIC. PAOLA VIRIDIANA VIRGEN RINCON

**OFICIALIA MAYOR**



MUNICIPIO DE ARMERIA, COL.  
Sistema Integral de Contabilidad Gubernamental

ESTADO ANALITICO DEL EJERCICIO DEL PRESUPUESTO DE EGRESOS DETALLADO - LDF

Clasificación Administrativa

DEL 1 DE ENERO AL 31 DE JULIO DE 2024  
(PESOS)

Concepto (c)	Aprobado (d)	Ampliaciones/ (Reducciones)	EGRESOS			Subejercicio (e)
			Modificado	Devengado	Pagado	
<b>I. Gasto No Etiquetado (I=A+B+C+D+E+F+G+H+I+J+K+L+M+N+O)</b>	<b>129,366,698.00</b>	<b>7,210,000.00</b>	<b>136,576,698.00</b>	<b>60,897,331.74</b>	<b>60,183,186.82</b>	<b>75,679,366.26</b>
A. CABILDO	6,093,186.54	536,637.88	6,629,824.42	2,922,572.21	2,922,572.21	3,707,252.21
B. PRESIDENCIA	5,884,795.27	218,509.66	6,103,304.93	3,386,391.41	3,330,188.21	2,716,913.52
C. SECRETARIO DEL AYUNTAMIENTO	12,964,604.93	276,004.31	13,240,609.24	7,119,983.66	7,106,062.42	6,120,625.58
D. OFICIALIA MAYOR	19,012,114.97	-1,358,042.54	17,654,072.43	5,988,430.67	5,958,390.69	11,665,641.76
E. TESORERIA MUNICIPAL	14,137,784.57	82,105.13	14,219,889.70	6,660,382.74	6,462,469.39	7,559,506.96
F. DIRECCION DE PLANEACION Y DESARROLLO SOCIAL	3,535,257.87	5,903,320.62	9,438,578.49	1,699,597.84	1,699,230.51	7,738,980.65
G. DIRECCION DE DESARROLLO RURAL	690,382.55	2,414.29	692,796.84	313,818.95	313,766.47	378,977.89
H. DIRECCION DE DESARROLLO URBANO, ECOLOGIA Y TURISMO	2,156,498.35	-21,409.18	2,135,089.17	938,170.50	937,645.74	1,196,918.67
I. DIRECCION DE SERVICIOS PUBLICOS MUNICIPALES	29,828,787.66	-194,071.95	29,634,715.71	15,786,837.19	15,389,577.27	13,847,878.52
J. DIRECCION DE SEGURIDAD PUBLICA Y VIALIDAD	2,851,749.18	701,441.97	3,553,191.15	2,193,933.18	2,176,070.52	1,359,257.97
K. ORGANO DE CONTROL INTERNO	1,312,645.27	-192,129.65	1,120,515.62	511,863.02	511,863.02	608,652.60
L. ORGANISMOS PUBLICOS DESCENTRALIZADOS	7,000,000.00	330,000.00	7,330,000.00	4,864,166.67	4,864,166.67	2,465,833.33
M. OBRA PUBLICA E INVERSION	0.00	1,255,219.46	1,255,219.46	0.00	0.00	1,255,219.46
N. DEUDA PUBLICA	7,000,000.00	0.00	7,000,000.00	0.00	0.00	7,000,000.00
O. TRANSFERENCIAS, SUBSIDIOS Y AYUDAS	16,898,890.84	-330,000.00	16,568,890.84	8,511,183.70	8,511,183.70	8,057,707.14
<b>II. Gasto Etiquetado (II=A+B+C+D+E+F)</b>	<b>71,736,902.00</b>	<b>3,889,295.81</b>	<b>75,626,197.81</b>	<b>40,370,749.44</b>	<b>38,257,581.67</b>	<b>35,255,448.37</b>
A. DIRECCION DE PLANEACION Y DESARROLLO SOCIAL	0.00	54,337,640.86	54,337,640.86	27,247,824.96	25,137,557.19	27,089,815.90
B. DIRECCION DE SERVICIOS PUBLICOS MUNICIPALES	5,180,745.72	-377,468.00	4,803,277.72	2,728,779.49	2,728,779.49	2,074,498.23
C. DIRECCION DE SEGURIDAD PUBLICA Y VIALIDAD	17,227,040.80	0.00	17,227,040.80	8,924,234.56	8,921,334.56	8,302,806.24
D. OBRA PUBLICA E INVERSION	46,238,024.00	-50,070,877.05	-3,832,853.05	0.00	0.00	-3,832,853.05
E. DEUDA PUBLICA	2,077,511.81	0.00	2,077,511.81	1,103,132.74	1,103,132.74	974,379.07
F. TRANSFERENCIAS, SUBSIDIOS Y AYUDAS	1,013,579.67	0.00	1,013,579.67	366,777.69	366,777.69	646,801.98
<b>III. Total de Egresos (III = I + II)</b>	<b>201,103,600.00</b>	<b>11,099,295.81</b>	<b>212,202,895.81</b>	<b>101,268,081.18</b>	<b>98,440,768.49</b>	<b>110,934,814.63</b>



TESORERA MUNICIPAL

**TESORERIA**  
C.P. DANIA IVET MENDEZ CARDENAS




PRESIDENTA MUNICIPAL



MTRA. DANIA XALLY Yael Zepeda FIGUEROA

**PRESIDENCIA**



MUNICIPIO DE ARMERIA, COL.  
Sistema Integral de Contabilidad Gubernamental

ESTADO ANALITICO DEL EJERCICIO DEL PRESUPUESTO DE EGRESOS DETALLADO - LDF

Clasificación Funcional (Finalidad y Función)

DEL 1 DE ENERO AL 31 DE JULIO DE 2024

(PESOS)

Concepto (c)	Aprobado (d)	Ampliaciones/ (Reducciones)	EGRESOS			Subejercicio (e)
			Modificado	Devengado	Pagado	
<b>I. Gasto No Etiquetado (I=A+B+C+D)</b>	<b>129,366,698.00</b>	<b>7,210,000.00</b>	<b>136,576,698.00</b>	<b>60,897,331.74</b>	<b>60,183,186.82</b>	<b>75,679,366.26</b>
<b>A. Gobierno (A=a1+a2+a3+a4+a5+a6+a7+a8)</b>	<b>92,097,619.44</b>	<b>-278,993.61</b>	<b>91,818,625.83</b>	<b>43,807,502.79</b>	<b>43,097,735.95</b>	<b>48,011,423.04</b>
a1) Legislación	38,051,298.38	862,934.27	38,914,232.65	20,454,995.68	20,011,947.63	18,459,236.97
a2) Justicia	0.00	0.00	0.00	0.00	0.00	0.00
a3) Coordinación de la Política de Gobierno	49,379,504.67	-1,867,394.23	47,512,110.44	20,268,213.07	20,019,356.94	27,243,897.37
a4) Relaciones Exteriores	0.00	0.00	0.00	0.00	0.00	0.00
a5) Asuntos Financieros y Hacendarios	287,594.21	-3,280.00	284,314.21	119,868.98	119,868.98	164,445.23
a6) Seguridad Nacional	0.00	0.00	0.00	0.00	0.00	0.00
a7) Asuntos de Orden Público y de Seguridad Interior	3,134,166.92	735,085.17	3,869,252.09	2,370,994.12	2,353,131.46	1,498,257.97
a8) Otros Servicios Generales	1,245,055.26	-6,338.82	1,238,716.44	593,430.94	593,430.94	645,285.50
<b>B. Desarrollo Social (B=b1+b2+h3+b4+b5+b6+b7)</b>	<b>30,269,078.56</b>	<b>7,488,993.61</b>	<b>37,758,072.17</b>	<b>17,089,828.95</b>	<b>17,085,450.87</b>	<b>20,668,243.22</b>
b1) Protección Ambiental	0.00	0.00	0.00	0.00	0.00	0.00
b2) Vivienda y Servicios a la Comunidad	0.00	7,210,000.00	7,210,000.00	0.00	0.00	7,210,000.00
b3) Salud	225,544.24	-1,000.00	224,544.24	76,037.97	76,037.97	148,506.27
b4) Recreación, Cultura y Otras Manifestaciones Sociales	5,796,066.94	330,083.15	6,126,150.09	3,518,971.63	3,514,593.55	2,607,178.46
b5) Educación	0.00	0.00	0.00	0.00	0.00	0.00
b6) Protección Social	24,247,467.38	-50,089.54	24,197,377.84	13,494,819.35	13,494,819.35	10,702,558.49
b7) Otros Asuntos Sociales	0.00	0.00	0.00	0.00	0.00	0.00
<b>C. Desarrollo Económico (C=c1+c2+c3+c4+c5+c6+c7+c8+c9)</b>	<b>0.00</b>	<b>0.00</b>	<b>0.00</b>	<b>0.00</b>	<b>0.00</b>	<b>0.00</b>
c1) Asuntos Económicos, Comerciales y Laborales en General	0.00	0.00	0.00	0.00	0.00	0.00
c2) Agropecuaria, Silvicultura, Pesca y Caza	0.00	0.00	0.00	0.00	0.00	0.00
c3) Combustibles y Energía	0.00	0.00	0.00	0.00	0.00	0.00
c4) Minería, Manufacturas y Construcción	0.00	0.00	0.00	0.00	0.00	0.00
c5) Transporte	0.00	0.00	0.00	0.00	0.00	0.00
c6) Comunicaciones	0.00	0.00	0.00	0.00	0.00	0.00
c7) Turismo	0.00	0.00	0.00	0.00	0.00	0.00
c8) Ciencia, Tecnología e Innovación	0.00	0.00	0.00	0.00	0.00	0.00
c9) Otras Industrias y Otros Asuntos Económicos	0.00	0.00	0.00	0.00	0.00	0.00
<b>D. Otras No Clasificadas en Funciones Anteriores (D=d1+d2+d3+d4)</b>	<b>7,000,000.00</b>	<b>0.00</b>	<b>7,000,000.00</b>	<b>0.00</b>	<b>0.00</b>	<b>7,000,000.00</b>
d1) Transacciones de la Deuda Pública / Costo Financiero de la Deuda	7,000,000.00	0.00	7,000,000.00	0.00	0.00	7,000,000.00
d2) Transferencias, Participaciones y Aportaciones Entre Diferentes Niveles y Ordenes de Gobierno	0.00	0.00	0.00	0.00	0.00	0.00
d3) Saneamiento del Sistema Financiero	0.00	0.00	0.00	0.00	0.00	0.00
d4) Adeudos de Ejercicios Fiscales Anteriores	0.00	0.00	0.00	0.00	0.00	0.00
<b>II. Gasto Etiquetado (II=A+B+C+D)</b>	<b>71,736,902.00</b>	<b>3,889,295.81</b>	<b>75,626,197.81</b>	<b>40,370,749.44</b>	<b>38,257,581.67</b>	<b>35,255,448.37</b>
<b>A. Gobierno (A=a1+a2+a3+a4+a5+a6+a7+a8)</b>	<b>22,407,786.52</b>	<b>-377,468.00</b>	<b>22,030,318.52</b>	<b>11,653,014.05</b>	<b>11,650,114.05</b>	<b>10,377,304.47</b>
a1) Legislación	5,180,745.72	-377,468.00	4,803,277.72	2,728,779.49	2,728,779.49	2,074,498.23
a2) Justicia	0.00	0.00	0.00	0.00	0.00	0.00
a3) Coordinación de la Política de Gobierno	0.00	0.00	0.00	0.00	0.00	0.00
a4) Relaciones Exteriores	0.00	0.00	0.00	0.00	0.00	0.00
a5) Asuntos Financieros y Hacendarios	0.00	0.00	0.00	0.00	0.00	0.00



# MUNICIPIO DE ARMERIA, COL.

Sistema Integral de Contabilidad Gubernamental


## ESTADO ANALITICO DEL EJERCICIO DEL PRESUPUESTO DE EGRESOS DETALLADO - LDF

Clasificación Funcional (Finalidad y Función)

DEL 1 DE ENERO AL 31 DE JULIO DE 2024

(PESOS)

Concepto (c)	EGRESOS					Subejercicio (e)
	Aprobado (d)	Ampliaciones/ (Reducciones)	Modificado	Devengado	Pagado	
a6) Seguridad Nacional	0.00	0.00	0.00	0.00	0.00	0.00
a7) Asuntos de Orden Público y de Seguridad Interior	17,227,040.80	0.00	17,227,040.80	8,924,234.56	8,921,334.56	8,302,806.24
a8) Otros Servicios Generales	0.00	0.00	0.00	0.00	0.00	0.00
<b>B. Desarrollo Social (B=b1+b2+b3+b4+b5+b6+b7)</b>	<b>47,251,603.67</b>	<b>2,579,396.71</b>	<b>49,831,000.38</b>	<b>26,427,235.57</b>	<b>24,316,967.80</b>	<b>23,403,764.81</b>
b1) Protección Ambiental	0.00	6,426,433.98	6,426,433.98	1,822,349.30	1,513,094.36	4,604,084.68
b2) Vivienda y Servicios a la Comunidad	46,238,024.00	-13,312,743.43	32,925,280.57	19,865,527.23	18,604,242.68	13,059,753.34
b3) Salud	0.00	0.00	0.00	0.00	0.00	0.00
b4) Recreación, Cultura y Otras Manifestaciones Sociales	0.00	9,465,706.16	9,465,706.16	4,372,581.35	3,832,853.07	5,093,124.81
b5) Educación	0.00	0.00	0.00	0.00	0.00	0.00
b6) Protección Social	1,013,579.67	0.00	1,013,579.67	366,777.69	366,777.69	646,801.98
b7) Otros Asuntos Sociales	0.00	0.00	0.00	0.00	0.00	0.00
<b>C. Desarrollo Económico (C=c1+c2+c3+c4+c5+c6+c7+c8+c9)</b>	<b>0.00</b>	<b>1,687,367.10</b>	<b>1,687,367.10</b>	<b>1,187,367.08</b>	<b>1,187,367.08</b>	<b>500,000.02</b>
c1) Asuntos Económicos, Comerciales y Laborales en General	0.00	644,778.97	644,778.97	144,778.97	144,778.97	500,000.00
c2) Agropecuaria, Silvicultura, Pesca y Caza	0.00	0.00	0.00	0.00	0.00	0.00
c3) Combustibles y Energía	0.00	0.00	0.00	0.00	0.00	0.00
c4) Minería, Manufacturas y Construcción	0.00	0.00	0.00	0.00	0.00	0.00
c5) Transporte	0.00	1,042,588.13	1,042,588.13	1,042,588.11	1,042,588.11	0.02
c6) Comunicaciones	0.00	0.00	0.00	0.00	0.00	0.00
c7) Turismo	0.00	0.00	0.00	0.00	0.00	0.00
c8) Ciencia, Tecnología e Innovación	0.00	0.00	0.00	0.00	0.00	0.00
c9) Otras Industrias y Otros Asuntos Económicos	0.00	0.00	0.00	0.00	0.00	0.00
<b>D. Otras No Clasificadas en Funciones Anteriores (D=d1+d2+d3+d4)</b>	<b>2,077,511.81</b>	<b>0.00</b>	<b>2,077,511.81</b>	<b>1,103,132.74</b>	<b>1,103,132.74</b>	<b>974,379.07</b>
d1) Transacciones de la Deuda Pública / Costo Financiero de la Deuda	2,077,511.81	0.00	2,077,511.81	1,103,132.74	1,103,132.74	974,379.07
d2) Transferencias, Participaciones y Aportaciones Entre Diferentes Niveles y Ordenes de Gobierno	0.00	0.00	0.00	0.00	0.00	0.00
d3) Saneamiento del Sistema Financiero	0.00	0.00	0.00	0.00	0.00	0.00
d4) Adeudos de Ejercicios Fiscales Anteriores	0.00	0.00	0.00	0.00	0.00	0.00
<b>III. Total de Egresos (III = I + II)</b>	<b>201,103,600.00</b>	<b>11,099,295.81</b>	<b>212,202,895.81</b>	<b>101,268,081.18</b>	<b>98,440,768.49</b>	<b>110,934,814.63</b>



**MUNICIPIO DE ARMERIA, COL.**  
 Sistema Integral de Contabilidad Gubernamental  
**ESTADO ANALITICO DEL EJERCICIO DEL PRESUPUESTO DE EGRESOS DETALLADO - LDF**  
 Clasificación Funcional (Finalidad y Función)  
 DEL 1 DE ENERO AL 31 DE JULIO DE 2024  
 (PESOS)

Concepto (c)	Aprobado (d)	Ampliaciones/ (Reducciones)	Modificado	Devengado	Pagado	Subejercicio (e)
--------------	--------------	-----------------------------	------------	-----------	--------	------------------

Nota: Estas firmas corresponden al ESTADO ANALITICO DEL EJERCICIO DEL PRESUPUESTO DE EGRESOS DETALLADO - LDF



TESORERA MUNICIPAL

C.P. DANIA IVET MENDEZ CARDENAS



PRESIDENTA MUNICIPAL

MTRA. DIANA XALLY Yael ZEPEDA FIGUEROA


**PRESIDENCIA**



OFICIAL MAYOR

LICDA. EN PSIC. PAOLA VIRIDIANA VIRGEN RINCON


**OFICIALIA MAYOR**



MUNICIPIO DE ARMERIA, COL.  
Sistema Integral de Contabilidad Gubernamental  
**PROYECCIONES DE INGRESOS - LDF**  
(PESOS)

(CIFRAS NOMINALES)

Concepto (b)	Año en Cuestión (de iniciativa de ley) 2024 (c)	Año 1 2025 (d)	Año 2 2026 (d)	Año 3 2027 (d)
<b>1. Ingresos de Libre Disposición (1=A+B+C+D+E+F+G+H+I+J+K+L)</b>	<b>129,366,698.00</b>	<b>0.00</b>	<b>0.00</b>	<b>0.00</b>
A. Impuestos	13,111,330.00			
B. Cuotas y Aportaciones de Seguridad Social	0.00			
C. Contribuciones de Mejoras	0.00			
D. Derechos	12,942,065.00			
E. Productos	524,982.00			
F. Aprovechamientos	751,626.00			
G. Ingresos por Ventas de Bienes y Servicios	0.00			
H. Participaciones	100,082,440.00			
I. Incentivos Derivados de la Colaboración Fiscal	1,954,255.00			
J. Transferencias	0.00			
K. Convenios	0.00			
L. Otros Ingresos de Libre Disposición	0.00			
<b>2. Transferencias Federales Etiquetadas (2=A+B+C+D+E)</b>	<b>71,736,902.00</b>	<b>0.00</b>	<b>0.00</b>	<b>0.00</b>
A. Aportaciones	71,736,902.00			
B. Convenios	0.00			
C. Fondos Distintos de Aportaciones	0.00			
D. Transferencias, Subsidios y Subvenciones, y Pensiones y Jubilaciones	0.00			
E. Otras Transferencias Federales Etiquetadas	0.00			
<b>3. Ingresos Derivados de Financiamientos (3=A)</b>	<b>0.00</b>	<b>0.00</b>	<b>0.00</b>	<b>0.00</b>
A. Ingresos Derivados de Financiamientos	0.00			
<b>4. Total de Ingresos Proyectados (4=1+2+3)</b>	<b>201,103,600.00</b>	<b>0.00</b>	<b>0.00</b>	<b>0.00</b>
<b>Datos Informativos</b>				
1. Ingresos Derivados de Financiamientos con Fuente de Pago de Ingresos de Libre Disposición	0.00			
2. Ingresos Derivados de Financiamientos con Fuente de Pago de Transferencias Federales Etiquetadas	0.00			
<b>3. Ingresos Derivados de Financiamientos (3 = 1 + 2)</b>	<b>0.00</b>	<b>0.00</b>	<b>0.00</b>	<b>0.00</b>



**MUNICIPIO DE ARMERIA, COL.**  
 Sistema Integral de Contabilidad Gubernamental  
**PROYECCIONES DE INGRESOS - LDF**  
 (PESOS)

(CIFRAS NOMINALES)

Concepto (b)	Año en Cuestión (de iniciativa de ley)	Año		
		2024 (c)	2025 (d)	2026 (d)
				Año 3 2027 (d)

Nota: Estas firmas corresponden al PROYECCIONES DE INGRESOS - LDF

  
 TESORERÍA MUNICIPAL  
 C.P. DANIA IVEIT MENDEZ CARDENAS  
**TESORERÍA**

  
 PRESIDENTA MUNICIPAL  
 MTRA. DJANA XALLY VAELZEPEDA FIGUEROA  
**PRESIDENCIA**

  
 OFICIAL MAYOR  
 LICDA. EN PSIC. PAOLA VIRIDIANA VIRGEN RINCON  
**OFICIALIA MAYOR**





**MUNICIPIO DE ARMERIA, COL.**  
 Sistema Integral de Contabilidad Gubernamental  
**PROYECCIONES DE EGRESOS - LDF**  
 (PESOS)

(CIFRAS NOMINALES)

Concepto (b)	Año en Cuestión (del proy. de ppto.)			Año 3 2027 (d)
	2024 (c)	Año 1 2025 (d)	Año 2 2026 (d)	
<b>1. Gasto No Etiquetado (1=A+B+C+D+E+F+G+H+I)</b>	<b>129,366,698.00</b>	<b>0.00</b>	<b>0.00</b>	<b>0.00</b>
A. Servicios Personales	82,578,798.62			
B. Materiales y Suministros	5,642,615.42			
C. Servicios Generales	8,029,079.31			
D. Transferencias, Asignaciones, Subsidios y Otras Ayudas	24,252,790.84			
E. Bienes Muebles, Inmuebles e Intangibles	363,686.21			
F. Inversión Pública	0.00			
G. Inversiones Financieras y Otras Provisiones	0.00			
H. Participaciones y Aportaciones	0.00			
I. Deuda Pública	8,499,727.60			
<b>2. Gasto Etiquetado (2=A+B+C+D+E+F+G+H+I)</b>	<b>71,736,902.00</b>	<b>0.00</b>	<b>0.00</b>	<b>0.00</b>
A. Servicios Personales	16,337,627.22			
B. Materiales y Suministros	889,413.58			
C. Servicios Generales	5,180,745.72			
D. Transferencias, Asignaciones, Subsidios y Otras Ayudas	1,013,579.67			
E. Bienes Muebles, Inmuebles e Intangibles	0.00			
F. Inversión Pública	46,238,024.00			
G. Inversiones Financieras y Otras Provisiones	0.00			
H. Participaciones y Aportaciones	0.00			
I. Deuda Pública	2,077,511.81			
<b>3. Total de Egresos proyectados (3=1+2)</b>	<b>201,103,600.00</b>	<b>0.00</b>	<b>0.00</b>	<b>0.00</b>



TESORERÍA MUNICIPAL  
 C.P. DANIA IVET MENDEZ CARDENAS



OFICIAL MAYOR  
 LICDA. EN PSIC. PAOLA VIRIDIANA VIRGEN RINCON  
 OFICIALIA MAYOR



PRESIDENCIA MUNICIPAL  
 MTRA. DIANA XALIX Yael Zepeda Figueroa  
 PRESIDENCIA



# MUNICIPIO DE ARMERIA, COL.

## Sistema Integral de Contabilidad Gubernamental

### INFORME SOBRE ESTUDIOS ACTUARIALES - LDF

Pensiones y Jubilaciones      Salud      Riesgos de trabajo      Invalidez y vida      Prestaciones Sociales      Otras

<b>Tipo de Sistema</b>	Prestación laboral o Fondo general para trabajadores del estado o municipio
	Beneficio definido, Contribución definida o Mixto
<b>Población afiliada</b>	
<b>Activos</b>	
Edad máxima	373
Edad mínima	90
Edad promedio	21
<b>Pensionados y Jubilados</b>	
Edad máxima	45
Edad mínima	2
Edad promedio	59
Beneficiarios	48
Edad promedio	54
Promedio de años de servicio (trabajadores activos)	9.91
Aportación individual al plan de pensión como % del salario	NG - 8.0%
Aportación del ente público al plan de pensión como % del salario	2020 - 3.30%
Crecimiento esperado de los pensionados y jubilados (como %)	225.00%
Crecimiento esperado de los activos (como %)	1.0061%
Edad de Jubilación o Pensión	
Esperanza de vida	27.65
<b>Ingresos del Fondo</b>	
Ingresos Anuales al Fondo de Pensiones	8,284,746.20
<b>Nómina anual</b>	
Activos	94'213,060.04
Pensionados y Jubilados	443937.78
Beneficiarios de Pensionados y Jubilados	0.00
<b>Monto mensual por pensión</b>	
Máximo	20,539.80
Mínimo	16,455.02
Promedio	18,497.41
<b>Monto de la reserva</b>	7,122,656.24
<b>Valor presente de las obligaciones</b>	
Pensiones y Jubilaciones en curso de pago	9,648,052.12
Generación actual	639,296,930.13
Generaciones futuras	365,333,499.92
<b>Valor presente de las contribuciones asociadas a los sueldos futuros de cotización X%</b>	
Generación actual	53552064.72
Generaciones futuras	129,112,157.44
<b>Valor presente de aportaciones futuras</b>	
Generación actual	126917754.38
Generaciones futuras	448758238.04



**MUNICIPIO DE ARMERIA, COL.**  
**Sistema Integral de Contabilidad Gubernamental**  
**INFORME SOBRE ESTUDIOS ACTUARIALES - LDF**

	Pensiones y Jubilaciones	Salud	Riesgos de trabajo	Invalidez y vida	Otras Prestaciones Sociales
--	--------------------------	-------	--------------------	------------------	-----------------------------

Otros Ingresos					
<b>Déficit/superávit actuarial</b>					
Generación actual	(461.352506.90)				
Generaciones futuras	212,536,895.56				
<b>Periodo de suficiencia</b>					
Año de descapitalización	2051				
Tasa de rendimiento	2.00%				
<b>Estudio actuarial</b>					
Año de elaboración del estudio actuarial	2020				
Empresa que elaboró el estudio actuarial	Valuaciones				



TESORERA MUNICIPAL

**TESORERÍA**

C.P. DANIA IVET MENDEZ CARDENAS



OFICIAL MAYOR

LICDA. EN PSIC. PAOLA VIRIDIANA VIRGEN RINCON

**OFICIALIA MAYOR**



PRESIDENTA MUNICIPAL

MTRA. DIANA XALY Y AEL ZEPEDA FIGUEROA

**PRESIDENCIA**