

Municipio de Armería, Colima



Cuenta Pública

Mayo 2024



Municipio de Armería, Colima

CONTENIDO

Información Contable ●

Estado de Actividades
Estado de Situación Financiera
Estado de Variación de la Hacienda Pública
Estado de Cambios en la Situación Financiera
Estado de Flujos de Efectivo
Informe Sobre Pasivos Contingentes
Notas a los Estados Financieros
Estado Analítico del Activo
Estado Analítico de la Deuda y Otros Pasivos

Información Presupuestaria ●

Estado Analítico de Ingresos

Rubro de Ingreso
Fuente de Financiamiento

Estado Analítico del Presupuesto de Egresos

Clasificación por Objeto del Gasto
Clasificación por Tipo de Gasto
Clasificación Administrativa
Clasificación Funcional
Clasificación por Fuente de Financiamiento
Ubicación Geográfica

Información de Deuda ●

Endeudamiento Neto
Intereses de la Deuda

Información Programática ●

Gasto por Categoría Programática

Indicadores de Postura Fiscal ●

Anexos ●

Balanza de Comprobación


Información Contable





MUNICIPIO DE ARMERIA, COL.
Sistema Integral de Contabilidad Gubernamental
ESTADO DE ACTIVIDADES
DEL 1 DE ENERO AL 31 DE MAYO DE 2024
(Cifras en Pesos)

Concepto	2024	2023
INGRESOS Y OTROS BENEFICIOS		
INGRESOS DE GESTIÓN		
IMPUESTOS	17,804,814.60	16,414,110.95
CUOTAS Y APORTACIONES DE SEGURIDAD SOCIAL	9,794,024.46	9,194,676.64
CONTRIBUCIONES DE MEJORAS	0.00	0.00
DERECHOS	0.00	0.00
PRODUCTOS	6,991,189.05	6,513,291.08
APROVECHAMIENTOS	811,397.90	389,886.19
INGRESOS POR VENTA DE BIENES Y PRESTACIÓN DE SERVICIOS	208,203.19	316,257.04
	0.00	0.00
PARTICIPACIONES, APORTACIONES, CONVENIOS, INCENTIVOS DERIVADOS DE LA COLABORACIÓN FISCAL, FONDOS DISTINTOS DE APORTACIONES, TRANSFERENCIAS, ASIGNACIONES, SUBSIDIOS Y JUBILACIONES	72,105,224.45	74,638,217.21
PARTICIPACIONES, APORTACIONES, CONVENIOS, INCENTIVOS DERIVADOS DE LA COLABORACIÓN FISCAL Y FONDOS DISTINTOS DE APORTACIONES	72,105,224.45	74,638,217.21
TRANSFERENCIAS, ASIGNACIONES, SUBSIDIOS Y SUBVENCIÓNES, Y PENSIONES Y JUBILACIONES	0.00	0.00
OTROS INGRESOS Y BENEFICIOS		
INGRESOS FINANCIEROS	0.00	0.00
INCREMENTO POR VARIACIÓN DE INVENTARIOS	0.00	0.00
DISMINUCIÓN DEL EXCESO DE ESTIMACIONES POR PÉRDIDA O DETERIORO U OBSOLESCENCIA	0.00	0.00
DISMINUCIÓN DEL EXCESO DE PROVISIONES	0.00	0.00
OTROS INGRESOS Y BENEFICIOS VARIOS	0.00	0.00
TOTAL DE INGRESOS Y OTROS BENEFICIOS	89,910,039.05	91,052,328.16
GASTOS Y OTRAS PÉRDIDAS		
GASTOS DE FUNCIONAMIENTO		
SERVICIOS PERSONALES	41,592,706.81	39,494,157.44
MATERIALES Y SUMINISTROS	31,336,624.52	30,340,243.67
SERVICIOS GENERALES	3,855,395.98	3,528,145.24
	6,400,686.31	5,625,768.53
TRANSFERENCIAS, ASIGNACIONES, SUBSIDIOS Y OTRAS AYUDAS	10,249,459.45	9,528,307.02
TRANSFERENCIAS INTERNAS Y ASIGNACIONES AL SECTOR PÚBLICO	0.00	0.00
TRANSFERENCIAS AL RESTO DEL SECTOR PÚBLICO	3,514,166.67	2,917,166.70
SUBSIDIOS Y SUBVENCIÓNES	308,573.90	385,900.00
AYUDAS SOCIALES	103,800.00	278,648.20
PENSIONES Y JUBILACIONES	6,322,918.88	5,946,592.12



MUNICIPIO DE ARMERIA, COL.
Sistema Integral de Contabilidad Gubernamental
ESTADO DE ACTIVIDADES
DEL 1 DE ENERO AL 31 DE MAYO DE 2024
(Cifras en Pesos)

Concepto	2024	2023
TRANSFERENCIAS A FIDEICOMISOS, MANDATOS Y CONTRATOS ANALOGOS.	0.00	0.00
TRANSFERENCIAS A LA SEGURIDAD SOCIAL	0.00	0.00
DONATIVOS	0.00	0.00
TRANSFERENCIAS AL EXTERIOR	0.00	0.00
PARTICIPACIONES Y APORTACIONES	0.00	0.00
PARTICIPACIONES	0.00	0.00
APORTACIONES	0.00	0.00
CONVENIOS	0.00	0.00
INTERESES, COMISIONES Y OTROS GASTOS DE LA DEUDA PÚBLICA	314,948.85	354,100.92
INTERESES DE LA DEUDA PUBLICA	314,948.85	354,100.92
COMISIONES DE LA DEUDA PUBLICA	0.00	0.00
GASTOS DE LA DEUDA PUBLICA	0.00	0.00
COSTO POR CEBERTURAS	0.00	0.00
APOYOS FINANCIEROS	0.00	0.00
OTROS GASTOS Y PÉRDIDAS EXTRAORDINARIAS	0.00	0.00
ESTIMACIONES, DEPRECIACIONES, DETERIOROS, OBSOLESCENCIA Y AMORTIZACIONES	0.00	0.00
PROVISIONES	0.00	0.00
DISMINUCION DE INVENTARIOS	0.00	0.00
AUMENTO POR INSUFICIENCIA DE ESTIMACIONES POR PÉRDIDA O DETERIORO U OBSOLESCENCIA	0.00	0.00
AUMENTO POR INSUFICIENCIA DE PROVISIONES	0.00	0.00
OTROS GASTOS	0.00	0.00
INVERSION PUBLICA	0.00	0.00
INVERSION PUBLICA NO CAPITALIZABLE	0.00	0.00

TOTAL DE GASTOS Y OTRAS PÉRDIDAS

52,157,115.11 49,376,565.38

RESULTADOS DEL EJERCICIO (AHORRO/DESAHORRO)

37,752,923.94 41,675,762.78



MUNICIPIO DE ARMERIA, COL.
Sistema Integral de Contabilidad Gubernamental

ESTADO DE ACTIVIDADES
DEL 1 DE ENERO AL 31 DE MAYO DE 2024
(Cifras en Pesos)



Concepto

2023

2024

"BAJO PROTESTA DE DECIR VERDAD DECLARAMOS QUE LOS ESTADOS FINANCIEROS Y SUS NOTAS SON CORRECTOS Y SON RESPONSABILIDAD DEL EMISOR"

PRESIDENTA MUNICIPAL

PRESIDENCIA

MTRA. DIANA XALLY YAÉL ZEPEDA FIGUEROA

TESORERA MUNICIPAL

C.P. DANIA IVET MENDEZ CARDENAS



OFICIAL MAYOR

LICDA. EN PSIC. PAOLA VIRIDIANA VIRGEN RINCON

OFICIALIA MAYOR



MUNICIPIO DE ARMERIA, COL.
Sistema Integral de Contabilidad Gubernamental
ESTADO DE SITUACION FINANCIERA
AL 31 DE MAYO DE 2024
(Cifras en Pesos)

Concepto	2024	2023	Concepto	2024	2023
ACTIVO			PASIVO		
ACTIVO CIRCULANTE			PASIVO CIRCULANTE		
EFFECTIVO Y EQUIVALENTES	23,857,364.44	31,092,739.18	CUENTAS POR PAGAR A CORTO PLAZO	42,187,961.09	48,670,593.24
DERECHOS A RECIBIR EFFECTIVO O EQUIVALENTES	89,184,619.81	80,525,739.97	DOCUMENTOS POR PAGAR A CORTO PLAZO	0.00	0.00
DERECHOS A RECIBIR BIENES O SERVICIOS	0.00	0.00	PORCIÓN A CORTO PLAZO DE LA DEUDA PÚBLICA A LARGO PLAZO	2,691,007.58	2,388,603.61
INVENTARIOS	0.00	0.00	TÍTULOS Y VALORES A CORTO PLAZO	0.00	0.00
ALMACÉN	0.00	0.00	PASIVOS DIFERIDOS A CORTO PLAZO	0.00	0.00
ESTIMACIÓN POR PÉRDIDAS O DETERIORO DE ACTIVOS CIRCULANTES	0.00	0.00	FONDOS Y BIENES DE TERCEROS EN GARANTÍA Y/O ADMINISTRACIÓN A CORTO PLAZO	769,044.07	766,969.27
OTROS ACTIVOS CIRCULANTES	0.00	0.00	PROVISIONES A CORTO PLAZO	0.00	0.00
TOTAL DE ACTIVOS CIRCULANTES	113,041,984.25	111,618,479.15	OTROS PASIVOS A CORTO PLAZO	21,515.09	217,039.97
			TOTAL DE PASIVOS CIRCULANTES	45,669,527.83	52,043,206.09
ACTIVO NO CIRCULANTE			PASIVO NO CIRCULANTE		
INVERSIONES FINANCIERAS A LARGO PLAZO	0.00	0.00	CUENTAS POR PAGAR A LARGO PLAZO	0.00	0.00
DERECHOS A RECIBIR EFFECTIVO O EQUIVALENTES A LARGO PLAZO	0.00	0.00	DOCUMENTOS POR PAGAR A LARGO PLAZO	0.00	0.00
BIENES INMUEBLES, INFRAESTRUCTURA Y CONSTRUCCIONES EN PROCESO	184,847,710.52	171,834,912.05	DEUDA PÚBLICA A LARGO PLAZO	4,842,298.60	6,010,840.25
BIENES MUEBLES	3,702,423.20	3,115,064.17	PASIVOS DIFERIDOS A LARGO PLAZO	0.00	0.00
ACTIVOS INTANGIBLES	0.00	0.00	FONDOS Y BIENES DE TERCEROS EN GARANTÍA Y/O	0.00	0.00
DEPRECIACIONES, DETERIORO Y	0.00	0.00			



MUNICIPIO DE ARMERIA, COL.
Sistema Integral de Contabilidad Gubernamental
ESTADO DE SITUACION FINANCIERA
AL 31 DE MAYO DE 2024
(Cifras en Pesos)

Concepto	2024	2023	Concepto	2024	2023
AMORTIZACIONES ACUMULADAS DE BIENES			ADMINISTRACIÓN A LARGO PLAZO		
ACTIVOS DIFERIDOS	10,463,380.58	10,463,380.58	PROVISIONES A LARGO PLAZO	0.00	0.00
ESTIMACIÓN POR PÉRDIDAS O DETERIORO DE ACTIVOS NO CIRCULANTES	0.00	0.00	TOTAL DE PASIVOS NO CIRCULANTES	4,842,298.60	6,010,840.25
OTROS ACTIVOS NO CIRCULANTES	17,309,729.71	17,309,729.71			
TOTAL DE ACTIVOS NO CIRCULANTES	216,323,244.01	202,723,086.51	TOTAL DEL PASIVO	50,511,826.43	58,054,046.34
TOTAL DEL ACTIVO	329,365,228.26	314,341,565.66	HACIENDA PÚBLICA/ PATRIMONIO		
			HACIENDA PÚBLICA/ PATRIMONIO	19,255,487.03	19,255,487.03
			CONTRIBUIDO	0.00	0.00
			APORTACIONES	0.00	0.00
			DONACIONES DE CAPITAL	0.00	0.00
			ACTUALIZACIÓN DE LA HACIENDA PÚBLICA/ PATRIMONIO	19,255,487.03	19,255,487.03
			HACIENDA PÚBLICA/ PATRIMONIO GENERADO	259,597,914.80	237,032,032.29
			RESULTADOS DEL EJERCICIO (AHORRO/DESAHORRO)	37,752,923.94	41,675,762.78
			RESULTADOS DE EJERCICIOS ANTERIORES	221,844,990.86	195,356,269.51
			REVALÚOS	0.00	0.00
			RESERVAS	0.00	0.00
			RECTIFICACIONES DE RESULTADOS DE EJERCICIOS ANTERIORES	0.00	0.00
			EXCESO O	0.00	0.00



MUNICIPIO DE ARMERIA, COL.
 Sistema Integral de Contabilidad Gubernamental
ESTADO DE SITUACION FINANCIERA
AL 31 DE MAYO DE 2024
 (Cifras en Pesos)

Concepto	2024	2023	Concepto	2024	2023
INSUFICIENCIA EN LA ACTUALIZACION DE LA HACIENDA PUBLICA/ PATRIMONIO			INSUFICIENCIA EN LA ACTUALIZACION DE LA HACIENDA PUBLICA/ PATRIMONIO		
RESULTADO POR POSICIÓN MONETARIA	0.00		RESULTADO POR POSICIÓN MONETARIA	0.00	0.00
RESULTADO POR TENENCIA DE ACTIVOS NO MONETARIOS	0.00		RESULTADO POR TENENCIA DE ACTIVOS NO MONETARIOS	0.00	0.00

TOTAL HACIENDA PUBLICA/ PATRIMONIO
278,853,401.83 256,287,519.32

TOTAL DEL PASTIVO Y HACIENDA PUBLICA/ PATRIMONIO
329,365,228.26 314,341,565.66

"BAJO PROTESTA DE DECIR VERDAD DECLARAMOS QUE LOS ESTADOS FINANCIEROS Y SUS NOTAS, SON VERDADEROS Y SON RESPONSABILIDAD DEL EMISOR"



PR
MTRA. DIANA XALTY YALE ZEPEDA FIGUEROA

TESORERA MUNICIPAL

C.P. DANIA IVET MENDEZ CARDENAS



OFICIAL MAYOR
LICDA. EN PSIC. PAOLA VIRIDIANA VIRGEN RINCON
OFICIALIA MAYOR



MUNICIPIO DE ARMERIA, COL.
 Sistema Integral de Contabilidad Gubernamental
ESTADO DE VARIACION EN LA HACIENDA PUBLICA
DEL 1 DE ENERO AL 31 DE MAYO DE 2024
 (Cifras en Pesos)

Concepto	Hacienda Pública/ Patrimonio Contribuido	Hacienda Pública/ Patrimonio Gen. Ejer. Ant.	Hacienda Pública/ Patrimonio Gen. Ejer. Actualización de la Hac. Pública / Patrimonio	Exceso o Insuficiencia en la Actualización de la Hac. Pública / Patrimonio	Total
Hacienda Pública / Patrimonio Contribuido Neto de 2023	19,255,487.03				19,255,487.03
Aportaciones	0.00				0.00
Donaciones de Capital	0.00				0.00
Actualización de la Hacienda Pública/Patrimonio	19,255,487.03				19,255,487.03
Hacienda Pública / Patrimonio Generado Neto de 2023		166,481,653.77	55,489,890.78		221,971,544.55
Resultados del Ejercicio (Ahorro/DesAhorro)		166,481,653.77	55,489,890.78		55,489,890.78
Resultados de Ejercicios Anteriores		0.00			166,481,653.77
Revalúos		0.00			0.00
Reservas		0.00			0.00
Rectificaciones de Resultados de Ejercicios Anteriores		0.00			0.00
Exceso o Insuficiencia en la Actualización de la Hacienda Pública/ Patrimonio Neto de 2023				0.00	0.00
Resultados por Posición Monetaria					
Resultados por Tenencia de Activos no Monetarios					
Hacienda Pública/ Patrimonio Neto Final de 2023	19,255,487.03	166,481,653.77	55,489,890.78	0.00	241,227,031.58
Cambios en la Hacienda Pública/ Patrimonio Contribuido Neto de 2024	0.00				0.00
Aportaciones	0.00				0.00
Donaciones de Capital	0.00				0.00
Actualización de la Hacienda Pública/ Patrimonio	0.00				0.00
Variaciones de la Hacienda Pública/ Patrimonio Generado Neto de 2024		55,363,337.09	-17,736,966.84		37,626,370.25
Resultados del Ejercicio (Ahorro/Desahorro)		55,363,337.09	-17,736,966.84		37,626,370.25
Resultados de Ejercicios Anteriores					37,752,923.94
Revalúos					-126,553.69
Reservas					0.00
Rectificaciones de Resultados de Ejercicios Anteriores					0.00



MUNICIPIO DE ARMERIA, COL.
 Sistema Integral de Contabilidad Gubernamental
ESTADO DE VARIACION EN LA HACIENDA PUBLICA
DEL 1 DE ENERO AL 31 DE MAYO DE 2024
 (Cifras en Pesos)

Concepto	Hacienda Pública/ Patrimonio Contribuido	Hacienda Pública/ Patrimonio Gen. Ejer. Ant.	Hacienda Pública/ Patrimonio Gen. Ejer. Actualización de la Hac. Pública / Patrimonio	Exceso o Insuficiencia en la Actualización de la Hac. Pública / Patrimonio	Total
----------	--	--	---	--	-------

Cambios en el Exceso o Insuficiencia en la Actualización de la Hacienda Pública/ Patrimonio Neto de 2024

Resultado por Posición Monetaria
Resultado por Tenencia de Activos no Monetarios

Hacienda Pública/ Patrimonio Neto Final

29,255,487.03 221,844,990.86 37,752,923.94

0.00 0.00 0.00 0.00 278,853,401.83

"BAJO PROTESTA DE DECIR VERDAD DECLARAMOS QUE LOS ESTADOS FINANCIEROS Y SUS

VALORES SON CORRECTOS Y SON RESPONSABILIDAD DEL EMISOR"



PRESIDENCIA
 MTRA. DIANA XALLY Yael ZEPEDA FIGUEROA

TESORERA MUNICIPAL
 C.P. DANIA IVET MENDEZ CARDENAS




LICDA. EN PSIC. PAOLA VIRIDIANA VIRGEN RINCON

OFICIALIA



MUNICIPIO DE ARMERIA, COL.
Sistema Integral de Contabilidad Gubernamental
ESTADO DE CAMBIOS EN LA SITUACION FINANCIERA
DEL 1 DE ENERO AL 31 DE MAYO DE 2024
(Cifras en Pesos)

Concepto	Origen	Aplicación
ACTIVO	0.00	20,217,376.50
ACTIVO CIRCULANTE	0.00	5,084,069.39
EFFECTIVO Y EQUIVALENTES	0.00	3,856,165.02
DERECHOS A RECIBIR EFECTIVO O EQUIVALENTES	0.00	1,227,904.37
DERECHOS A RECIBIR BIENES O SERVICIOS	0.00	0.00
INVENTARIOS	0.00	0.00
ALMACÉN	0.00	0.00
ESTIMACIÓN POR PÉRDIDAS O DETERIORO DE ACTIVOS CIRCULANTES	0.00	0.00
OTROS ACTIVOS CIRCULANTES	0.00	0.00
ACTIVO NO CIRCULANTE	0.00	15,133,307.11
INVERSIONES FINANCIERAS A LARGO PLAZO	0.00	0.00
DERECHOS A RECIBIR EFECTIVO O EQUIVALENTES A LARGO PLAZO	0.00	0.00
BIENES INMUEBLES, INFRAESTRUCTURA Y CONSTRUCCIONES EN PROCESO	0.00	15,035,040.68
BIENES MUEBLES	0.00	98,266.43
ACTIVOS INTANGIBLES	0.00	0.00
DEPRECIACIONES, DETERIORO Y AMORTIZACIONES ACUMULADAS DE BIENES	0.00	0.00
ACTIVOS DIFERIDOS	0.00	0.00
ESTIMACIÓN POR PÉRDIDAS O DETERIORO DE ACTIVOS NO CIRCULANTES	0.00	0.00
OTROS ACTIVOS NO CIRCULANTES	0.00	0.00
PASIVO	0.00	17,408,993.75
PASIVO CIRCULANTE	0.00	16,240,452.10
CUENTAS POR PAGAR A CORTO PLAZO	0.00	11,931,459.68
DOCUMENTOS POR PAGAR A CORTO PLAZO	0.00	0.00
PORCIÓN A CORTO PLAZO DE LA DEUDA PÚBLICA A LARGO PLAZO	0.00	4,308,992.42
TÍTULOS Y VALORES A CORTO PLAZO	0.00	0.00
PASIVOS DIFERIDOS A CORTO PLAZO	0.00	0.00
FONDOS Y BIENES DE TERCEROS EN GARANTÍA Y/O ADMINISTRACIÓN A CORTO PLAZO	0.00	0.00
PROVISIONES A CORTO PLAZO	0.00	0.00
OTROS PASIVOS A CORTO PLAZO	0.00	0.00
PASIVO NO CIRCULANTE	0.00	1,168,541.65
CUENTAS POR PAGAR A LARGO PLAZO	0.00	0.00
DOCUMENTOS POR PAGAR A LARGO PLAZO	0.00	0.00
DEUDA PÚBLICA A LARGO PLAZO	0.00	1,168,541.65
PASIVOS DIFERIDOS A LARGO PLAZO	0.00	0.00



MUNICIPIO DE ARMERIA, COL.
 Sistema Integral de Contabilidad Gubernamental
ESTADO DE CAMBIOS EN LA SITUACION FINANCIERA
DEL 1 DE ENERO AL 31 DE MAYO DE 2024
 (Cifras en Pesos)

Concepto	Origen	Aplicación
FONDOS Y BIENES DE TERCEROS EN GARANTÍA Y/O ADMINISTRACIÓN A LARGO PLAZO		
PROVISIONES A LARGO PLAZO	0.00	0.00
	0.00	0.00
HACIENDA PUBLICA/ PATRIMONIO	55,363,337.09	17,736,966.84
HACIENDA PUBLICA/ PATRIMONIO CONTRIBUIDO		
APORTACIONES	0.00	0.00
DONACIONES DE CAPITAL	0.00	0.00
ACTUALIZACIÓN DE LA HACIENDA PÚBLICA/ PATRIMONIO	0.00	0.00
HACIENDA PUBLICA/ PATRIMONIO GENERADO		
RESULTADOS DEL EJERCICIO (AHORRO/DESAHORRO)	55,363,337.09	17,736,966.84
RESULTADOS DE EJERCICIOS ANTERIORES	0.00	0.00
REVALÚOS	0.00	0.00
RESERVAS	0.00	0.00
RECTIFICACIONES DE RESULTADOS DE EJERCICIOS ANTERIORES	0.00	0.00
EXCESO O INSUFICIENCIA EN LA ACTUALIZACIÓN DE LA HACIENDA PÚBLICA/ PATRIMONIO	0.00	0.00
RESULTADO POR POSICIÓN MONETARIA	0.00	0.00
RESULTADO POR TENENCIA DE ACTIVOS NO MONETARIOS	0.00	0.00


BAJO PROTESTA DE DECIR VERDAD DECLARAMOS QUE LOS ESTADOS FINANCIEROS Y SUS NOTAS, SON VERDADEROS Y SON RESPONSABILIDAD DEL EMISOR



PRESIDENCIA
 MTRA. DIANA XALLY Yael ZEPEDA FIGUEROA

TESORERA MUNICIPAL
 C.P. DANIA IVET MÉNDEZ CARDENAS

OFICIAL MAYOR
 LICDA. EN PSIC. PAOLA VIRIDIANA VIRGEN RINCON



MUNICIPIO DE ARMERIA, COL.
Sistema Integral de Contabilidad Gubernamental
ESTADO DE FLUJOS DE EFECTIVO
DEL 1 DE ENERO AL 31 DE MAYO DE 2024
(Cifras en Pesos)

Concepto	2024	2023
----------	------	------

FLUJOS DE EFECTIVO DE LAS ACTIVIDADES DE OPERACION

ORIGEN

IMPUESTOS	89,910,039.05	91,052,328.16
CUOTAS Y APORTACIONES DE SEGURIDAD SOCIAL	9,794,024.46	9,194,676.64
CONTRIBUCIONES DE MEJORAS	0.00	0.00
DERECHOS	0.00	0.00
PRODUCTOS	6,991,189.05	6,513,291.08
APROVECHAMIENTOS	811,397.90	389,886.19
INGRESOS POR VENTA DE BIENES Y PRESTACIÓN DE SERVICIOS	208,203.19	316,257.04
PARTICIPACIONES, APORTACIONES, CONVENIOS, INCENTIVOS DERIVADOS DE LA COLABORACIÓN FISCAL Y FONDOS DISTINTOS DE APORTACIONES	0.00	0.00
TRANSFERENCIAS, ASIGNACIONES, SUBSIDIOS Y SUBVENCIÓNES, Y PENSIONES Y JUBILACIONES	72,105,224.45	74,638,217.21
OTROS ORIGENES DE OPERACIÓN	0.00	0.00

APLICACION

SERVICIOS PERSONALES	52,157,115.11	49,376,565.38
MATERIALES Y SUMINISTROS	31,336,624.52	30,340,243.67
SERVICIOS GENERALES	3,855,395.98	3,528,145.24
TRANSFERENCIAS INTERNAS Y ASIGNACIONES AL SECTOR PÚBLICO	6,400,686.31	5,625,768.53
TRANSFERENCIAS AL RESTO DEL SECTOR PÚBLICO	0.00	0.00
SUBSIDIOS Y SUBVENCIÓNES	3,514,166.67	2,917,166.70
AYUDAS SOCIALES	308,573.90	385,900.00
PENSIONES Y JUBILACIONES	103,800.00	278,648.20
TRANSFERENCIAS A FIDEICOMISOS, MANDATOS Y CONTRATOS ANALOGOS.	6,322,918.88	5,946,592.12
TRANSFERENCIAS A LA SEGURIDAD SOCIAL	0.00	0.00
DONATIVOS	0.00	0.00
TRANSFERENCIAS AL EXTERIOR	0.00	0.00
PARTICIPACIONES	0.00	0.00
APORTACIONES	0.00	0.00
CONVENIOS	0.00	0.00
OTRAS APLICACIONES DE OPERACIÓN	314,948.85	354,100.92

FLUJOS NETOS DE EFECTIVO POR ACTIVIDADES DE OPERACION

	37,752,923.94	41,675,762.78
--	----------------------	----------------------

FLUJOS DE EFECTIVO DE LAS ACTIVIDADES DE INVERSION



MUNICIPIO DE ARMERIA, COL.
Sistema Integral de Contabilidad Gubernamental
ESTADO DE FLUJOS DE EFECTIVO
DEL 1 DE ENERO AL 31 DE MAYO DE 2024
(Cifras en Pesos)

Concepto	2024	2023
ORIGEN	56,916,103.49	6,070.73
BIENES INMUEBLES, INFRAESTRUCTURA Y CONSTRUCCIONES EN PROCESO	1,426,212.71	0.00
BIENES MUEBLES	0.00	6,032.00
OTROS ORIGENES DE INVERSION	55,489,890.78	38.73
APLICACION	72,175,964.29	324,699.07
BIENES INMUEBLES, INFRAESTRUCTURA Y CONSTRUCCIONES EN PROCESO	16,461,253.39	0.00
BIENES MUEBLES	98,266.43	324,699.07
OTRAS APLICACIONES DE INVERSION	55,616,444.47	0.00
FLUJOS NETOS DE EFECTIVO POR ACTIVIDADES DE INVERSION	-15,259,860.80	-318,628.34
FLUJOS DE EFECTIVO DE LAS ACTIVIDADES DE FINANCIAMIENTO	80,900,635.14	59,911,197.95
ENDEUDAMIENTO NETO	1,168,541.65	1,074,267.44
- INTERNO	1,168,541.65	1,074,267.44
- EXTERNO	0.00	0.00
OTROS ORIGENES DE FINANCIAMIENTO	79,732,093.49	58,836,930.51
APLICACION	99,537,533.26	91,258,461.45
SERVICIOS DE LA DEUDA	6,646,075.72	2,759,931.27
- INTERNO	6,646,075.72	2,759,931.27
- EXTERNO	0.00	0.00
OTRAS APLICACIONES DE FINANCIAMIENTO	92,891,457.54	88,498,530.18
FLUJOS NETOS DE EFECTIVO POR ACTIVIDADES DE FINANCIAMIENTO	-18,636,898.12	-31,347,263.50



MUNICIPIO DE ARMERIA, COL.
 Sistema Integral de Contabilidad Gubernamental
ESTADO DE FLUJOS DE EFECTIVO
DEL 1 DE ENERO AL 31 DE MAYO DE 2024
 (Cifras en Pesos)

Concepto	2024	2023
INCREMENTO/DISMINUCION NETA EN EL EFECTIVO Y EQUIVALENTES AL EFECTIVO	3,856,165.02	10,009,870.94
EFFECTIVO Y EQUIVALENTES AL EFECTIVO AL INICIO DEL EJERCICIO	20,001,199.42	21,082,868.24
EFFECTIVO Y EQUIVALENTES AL EFECTIVO AL FINAL DEL EJERCICIO	23,857,364.44	31,092,739.18

"BAJO PROTESTA DE DECIR VERDAD DECLARAMOS QUE LOS ESTADOS FINANCIEROS Y SUS NOTAS, SON VERDADEROS Y SON RESPONSABILIDAD DEL EMISOR"



M. PRESIDENCIAL ZEPEDA FIGUEROA

TESORERA MUNICIPAL

C.P. DANIA IVET MENDEZ CARDENAS



OFICIAL MAYOR

LICDA. EN PSIC. PAOLA VIRIDIANA VIRGEN RINCON
 OFICIALIA MAYOR



MUNICIPIO DE ARMERIA, COL.
Sistema Integral de Contabilidad Gubernamental
CONCILIACION ENTRE LOS INGRESOS PRESUPUESTARIOS Y CONTABLES
CORRESPONDIENTE DEL 1 DE ENERO AL 31 DE MAYO DE 2024
(Cifras en Pesos)

Clave	Descripción	Importe
1	TOTAL DE INGRESOS PRESUPUESTARIOS	89,910,039.05
2	MAS INGRESOS CONTABLES NO PRESUPUESTARIOS	0.00
2.1	<i>Ingresos Financieros</i>	0.00
2.2	<i>Incremento por variación de inventarios</i>	0.00
2.3	<i>Disminución del exceso de estimaciones por pérdida o deterioro u obsolescencia</i>	0.00
2.4	<i>Disminución del exceso de provisiones</i>	0.00
2.5	<i>Otros ingresos y beneficios varios</i>	0.00
2.6	<i>Otros ingresos contables no presupuestarios</i>	0.00
3	MENOS INGRESOS PRESUPUESTARIOS NO CONTABLES	0.00
3.1	<i>Aprovechamientos patrimoniales</i>	0.00
3.2	<i>Ingresos derivados de financiamientos</i>	0.00
3.3	<i>Otros Ingresos presupuestarios no contables</i>	0.00
4	TOTAL DE INGRESOS CONTABLES	89,910,039.05

Notas:

- 1.- SE DEBERAN INCLUIR LOS INGRESOS CONTABLES NO PRESUPUESTARIOS QUE NO SE REGULARIZARON PRESUPUESTARIAMENTE DURANTE EL EJERCICIO
- 2.- LOS INGRESOS FINANCIEROS Y OTROS INGRESOS SE REGULARIZARAN PRESUPUESTARIAMENTE DE ACUERDO A LA LEGISLACION APLICABLE

"BAJO PROTESTA DE DECIR VERDAD DECLARAMOS QUE LOS ESTADOS FINANCIEROS Y SUS NOTAS, SON RAZONABLEMENTE CORRECTOS Y SON REponsabilidad DEL EMISOR"



MUNICIPIO DE ARMERIA, COL.
Sistema Integral de Contabilidad Gubernamental
CONCILIACION ENTRE LOS EGRESOS PRESUPUESTARIOS Y LOS GASTOS CONTABLES
CORRESPONDIENTE DEL 1 DE ENERO AL 31 DE MAYO DE 2024
(Cifras en Pesos)

Clave	Descripción	Importe
1	TOTAL DE EGRESOS PRESUPUESTARIOS	67,894,787.83
2	MENOS EGRESOS PRESUPUESTARIOS NO CONTABLES	15,766,539.07
2.1	<i>Materias Primas y Materiales de Producción y Comercialización</i>	28,866.35
2.2	<i>Materias y Suministros</i>	0.00
2.3	<i>Mobiliario y equipo de administración</i>	19,237.44
2.4	<i>Mobiliario y equipo educacional y recreativo</i>	0.00
2.5	<i>Equipo e instrumental médico y de laboratorio</i>	0.00
2.6	<i>Vehículos y equipo de transporte</i>	74,000.00
2.7	<i>Equipo de defensa y seguridad</i>	0.00
2.8	<i>Maquinaria, otros equipos y herramientas</i>	5,028.99
2.9	<i>Activos biológicos</i>	0.00
2.10	<i>Bienes inmuebles</i>	0.00
2.11	<i>Activos intangibles</i>	0.00
2.12	<i>Obra Pública en Bienes de Dominio Público</i>	13,988,108.31
2.13	<i>Obra pública en bienes propios</i>	1,046,932.37
2.14	<i>Acciones y participaciones de capital</i>	0.00
2.15	<i>Compra de títulos y valores</i>	0.00
2.16	<i>Concesión de Préstamo</i>	0.00
2.17	<i>Inversiones en fideicomisos, mandatos y otros análogos</i>	0.00
2.18	<i>Provisiones para contingencias y otras erogaciones especiales</i>	0.00
2.19	<i>Amortización de la deuda pública</i>	477,534.07
2.20	<i>Adeudos de ejercicios fiscales anteriores (ADEFAS)</i>	126,831.54
2.21	<i>Otros Egresos Presupuestales No Contables</i>	0.00
3	MAS GASTOS CONTABLES NO PRESUPUESTARIOS	0.00
3.1	<i>Estimaciones, depreciaciones, deterioros, obsolescencia y amortizaciones</i>	0.00
3.2	<i>Provisiones</i>	0.00
3.3	<i>Disminución de inventarios</i>	0.00
3.4	<i>Aumento por insuficiencia de estimaciones por pérdida o deterioro u obsolescencia</i>	0.00
3.5	<i>Aumento por insuficiencia de provisiones</i>	0.00
3.6	<i>Otros Gastos</i>	0.00
3.7	<i>Otros Gastos Contables No Presupuestales</i>	0.00
4	TOTAL DE GASTO CONTABLE	52,128,248.76

NOTA: SE DEBERAN INCLUIR LOS GASTOS CONTABLES NO PRESUPUESTARIOS QUE NO SE REGULARIZARON PRESUPUESTARIAMENTE DURANTE EL EJERCICIO.

"BAJO PROTESTA DE DECIR VERDAD DECLARAMOS QUE LOS ESTADOS FINANCIEROS Y SUS NOTAS, SON RAZONABLEMENTE CORRECTOS Y SON RESPONSABILIDAD DEL EMISOR"



MUNICIPIO DE ARMERIA, COL.
Sistema Integral de Contabilidad Gubernamental

ESTADO ANALITICO DEL ACTIVO
DEL 1 DE ENERO AL 31 DE MAYO DE 2024
(Cifras en Pesos)

Concepto	Saldo Inicial	Cargos del Periodo	Abonos del Periodo	Saldo Final	Variación del Periodo
ACTIVO	309,147,851.76	202,669,986.16	182,452,609.66	329,365,228.26	20,217,376.50
ACTIVO CIRCULANTE	107,957,914.86	186,110,466.34	181,026,396.95	113,041,984.25	5,084,069.39
EFFECTIVO Y EQUIVALENTES	20,001,199.42	181,642,992.71	177,786,827.69	23,857,364.44	3,856,165.02
DERECHOS A RECIBIR EFFECTIVO O EQUIVALENTES	87,956,715.44	4,447,171.83	3,219,267.46	89,184,619.81	1,227,904.37
DERECHOS A RECIBIR BIENES O SERVICIOS	0.00	20,301.80	20,301.80	0.00	0.00
INVENTARIOS	0.00	0.00	0.00	0.00	0.00
ALMACÉN	0.00	0.00	0.00	0.00	0.00
ESTIMACIÓN POR PÉRDIDAS O DETERIORO DE ACTIVOS CIRCULANTES	0.00	0.00	0.00	0.00	0.00
OTROS ACTIVOS CIRCULANTES	0.00	0.00	0.00	0.00	0.00
ACTIVO NO CIRCULANTE	201,189,936.90	16,559,519.82	1,426,212.71	216,323,244.01	15,133,307.11
INVERSIONES FINANCIERAS A LARGO PLAZO	0.00	0.00	0.00	0.00	0.00
DERECHOS A RECIBIR EFFECTIVO O EQUIVALENTES A LARGO PLAZO	0.00	0.00	0.00	0.00	0.00
BIENES INMUEBLES, INFRAESTRUCTURA Y CONSTRUCCIONES EN PROCESO	169,812,669.84	16,461,253.39	1,426,212.71	184,847,710.52	15,035,040.68
BIENES MUEBLES	3,604,156.77	98,266.43	0.00	3,702,423.20	98,266.43
ACTIVOS INTANGIBLES	0.00	0.00	0.00	0.00	0.00
DEPRECIACIONES, DETERIORO Y AMORTIZACIONES ACUMULADAS DE BIENES	0.00	0.00	0.00	0.00	0.00
ACTIVOS DIFERIDOS	10,463,380.58	0.00	0.00	10,463,380.58	0.00
ESTIMACIÓN POR PÉRDIDAS O DETERIORO DE ACTIVOS NO CIRCULANTES	0.00	0.00	0.00	0.00	0.00
OTROS ACTIVOS NO CIRCULANTES	19,729.71	0.00	0.00	17,309,729.71	0.00

BAJO PROTESTA DE DECIR VERDAD DECLARAMOS QUE LOS ESTADOS FINANCIEROS Y SUS NOTAS SON CORRECTOS Y SON RESPONSABILIDAD DEL EMISOR



PRESIDENCIA

MTRA. DIANA XALLY Yael ZEPEDA FIGUEROA




TESORERA MUNICIPAL

C.P. DANIA IVET MENDEZ CARDENAS

LICDA. EN PSIC. PAOLA VIRIDIANA VIRGEN RINCON

OFICIALIA MAYOR



MUNICIPIO DE ARMERIA, COL.
Sistema Integral de Contabilidad Gubernamental
ESTADO ANALITICO DE LA DEUDA Y OTROS PASIVOS
DEL 1 DE ENERO AL 31 DE MAYO DE 2024
(Cifras en Pesos)

Denominación de las Deudas	Moneda de Contratación	Institución o País Acreedor	Saldo Inicial del Periodo	Saldo Final del Periodo
DEUDA PUBLICA				
Corto Plazo				
Deuda Interna				
<i>Instituciones de Crédito</i>				
CREDITO 12625 ANTICIPO FISM-BANOBRAS 2016	PESOS	MEXICO	0.00	0.00
CREDITO SIMPLE AFIRME NUMERO 1394246	NACIONAL	MEXICO	0.00	0.00
CREDITO BANOBRAS 7174	PESOS	MEXICO	0.00	505,121.45
CREDITO BANOBRAS 7208	PESOS	MEXICO	0.00	185,886.13
CREDITO SIMPLE AFIRME	NACIONAL	MEXICO	0.00	0.00
<i>Títulos y Valores</i>			0.00	0.00
<i>Arrendamientos Financieros</i>			0.00	0.00
Deuda Externa				
<i>Organismos Financieros Internacionales</i>				
<i>Deuda Bilateral</i>			0.00	0.00
<i>Títulos y Valores</i>			0.00	0.00
<i>Arrendamientos Financieros</i>			0.00	0.00
Subtotal de Deuda Pública a Corto Plazo			0.00	691,007.58
Largo Plazo				
Deuda Interna				
<i>Instituciones de Crédito</i>				
CREDITO BANOBRAS 7174	PESOS	MEXICO	4,476,068.74	3,621,877.62
CREDITO BANOBRAS 7208	PESOS	MEXICO	1,534,771.51	1,220,420.98
<i>Títulos y Valores</i>			0.00	0.00
<i>Arrendamientos Financieros</i>			0.00	0.00
Deuda Externa				
<i>Organismos Financieros Internacionales</i>				
<i>Deuda Bilateral</i>			0.00	0.00
<i>Títulos y Valores</i>			0.00	0.00
<i>Arrendamientos Financieros</i>			0.00	0.00



MUNICIPIO DE ARMERIA, COL.
 Sistema Integral de Contabilidad Gubernamental
ESTADO ANALITICO DE LA DEUDA Y OTROS PASIVOS
DEL 1 DE ENERO AL 31 DE MAYO DE 2024
 (Cifras en Pesos)

Denominación de las Deudas	Moneda de Contratación	Institución o País Acreedor	Saldo Inicial del Periodo	Saldo Final del Periodo
Subtotal de Deuda Pública a Largo Plazo			6,010,840.25	4,842,298.60
Total de Otros Pasivos			61,909,979.93	44,978,520.25
Total de Deuda Pública y Otros Pasivos			67,920,820.18	50,511,826.43



"BAJO PROTESTA DE DECIR VERDAD DECLARAMOS QUE LOS ESTADOS FINANCIEROS Y SUS NOTAS, SON FIDELMENTE REPRESENTATIVOS Y SON RESPONSABILIDAD DEL EMISOR"

PRESIDENCIA
 MTRA. DANIA XALLY Yael ZEPEDA FIGUEROA

TESORERA MUNICIPAL

C.P. DANIA IVET MENDEZ CARDENAS




OFICIAL MAYOR

LICDA. EN PSIC. PAOLA VIRIDIANA VIRGEN RINCON

OFICIALIA MAYOR

Información Presupuestaria



- **Información Presupuestaria**
Estado Analítico de Ingresos





MUNICIPIO DE ARMERIA, COL.
Sistema Integral de Contabilidad Gubernamental
ESTADO ANALITICO DE INGRESOS
DEL 1 DE ENERO AL 31 DE MAYO DE 2024

Análisis por: Clasificación por Rubro de Ingresos

Rubro	Clave Presupuestaria	Descripción	Concepto	Ingreso					Diferencia Ene-May (6=5-1)
				Estimado Ene-May (1)	Ampliaciones / (Reducciones) Ene-May (2)	Modificado Ene-May (3=1+2)	Devengado Ene-May (4)	Recaudado Ene-May (5)	
1		IMPUESTOS		9,570,501.00	0.00	9,570,501.00	9,794,024.46	9,794,024.46	223,523.46
2		CUOTAS Y APORTACIONES DE SEGURIDAD SOCIAL		0.00	0.00	0.00	0.00	0.00	0.00
3		CONTRIBUCIONES DE MEJORAS		0.00	0.00	0.00	0.00	0.00	0.00
4		DERECHOS		6,783,204.00	0.00	6,783,204.00	6,991,189.05	6,991,189.05	207,985.05
5		PRODUCTOS		193,160.00	0.00	193,160.00	811,397.90	811,397.90	618,237.90
6		APROVECHAMIENTOS		325,741.00	0.00	325,741.00	208,203.19	208,203.19	-117,537.81
7		INGRESOS POR VENTA DE BIENES, PRESTACIÓN DE SERVICIOS Y OTROS INGRESOS		0.00	0.00	0.00	0.00	0.00	0.00
8		PARTICIPACIONES, APORTACIONES, CONVENIOS, INCENTIVOS DERIVADOS DE LA COLABORACION FISCAL Y FONDOS DISTINTOS DE APORTACIONES		76,392,901.75	-11,290,524.00	65,102,377.75	72,105,224.45	72,105,224.45	-4,287,677.30
9		TRANSFERENCIAS, ASIGNACIONES, SUBSIDIOS Y SUBVENCIONES, Y PENSIONES Y JUBILACIONES		0.00	0.00	0.00	0.00	0.00	0.00
10		INGRESOS DERIVADOS DE FINANCIAMIENTOS		0.00	0.00	0.00	0.00	0.00	0.00
TOTAL:				93,265,507.75	-11,290,524.00	81,974,983.75	89,910,039.05	89,910,039.05	-3,355,468.70

Ingresos excedentes:

81,974,983.75

-3,355,468.70

"BAJO PROTESTA DE DECIR VERDAD DECLARAMOS QUE LOS ESTADOS FINANCIEROS Y SUS NOTAS, SON RAZONABLEMENTE CORRECTOS Y SON RESPONSABILIDAD DEL EMISOR"

Fecha: 17/06/2024 09:11:00 a. m.

Pág.: 22



MUNICIPIO DE ARMERIA, COL.
 Sistema Integral de Contabilidad Gubernamental
ESTADO ANALITICO DE INGRESOS
DEL 1 DE ENERO AL 31 DE MAYO DE 2024

Rubro	Clave Presupuestaria	Concepto	Descripción	Ingreso					Diferencia Ene-May (6=5-1)
				Estimado Ene-May (1)	Ampliaciones / (Reducciones) Ene-May (2)	Ingreso Modificado Ene-May (3=1+2)	Devengado Ene-May (4)	Recaudado Ene-May (5)	
INGRESOS DEL PODER EJECUTIVO FEDERAL O ESTATAL Y DE LOS MUNICIPIOS									
1		IMPUESTOS		93,265,507.75	-11,290,524.00	81,974,983.75	89,910,039.05	89,910,039.05	-3,355,468.70
2		CUOTAS Y APORTACIONES DE SEGURIDAD SOCIAL		9,570,501.00	0.00	9,570,501.00	9,794,024.46	9,794,024.46	223,523.46
3		CONTRIBUCIONES DE MEJORAS		0.00	0.00	0.00	0.00	0.00	0.00
4		DERECHOS		0.00	0.00	0.00	0.00	0.00	0.00
5		PRODUCTOS 1		6,783,204.00	0.00	6,783,204.00	6,991,189.05	6,991,189.05	207,985.05
6		APROVECHAMIENTOS 2		193,160.00	0.00	193,160.00	811,397.90	811,397.90	618,237.90
8		PARTICIPACIONES, APORTACIONES, CONVENIOS, INCENTIVOS DERIVADOS DE LA COLABORACION FISCAL Y FONDOS DISTINTOS DE APORTACIONES		325,741.00	0.00	325,741.00	208,203.19	208,203.19	-117,537.81
				76,392,901.75	-11,290,524.00	65,102,377.75	72,105,224.45	72,105,224.45	-4,287,677.30
9		TRANSFERENCIAS, ASIGNACIONES, SUBSIDIOS Y SUBVENCIONES, Y PENSIONES Y JUBILACIONES		0.00	0.00	0.00	0.00	0.00	0.00
INGRESOS DE LOS ENTES PÚBLICOS DE LOS PODERES LEGISLATIVO Y JUDICIAL, DE LOS ÓRGANOS AUTÓNOMOS Y DEL SECTOR PARAESTATAL O PARAMUNICIPAL, ASÍ COMO DE LAS EMPRESAS PRODUCTIVAS DEL ESTADO									
7		INGRESOS POR VENTA DE BIENES, PRESTACIÓN DE SERVICIOS Y OTROS INGRESOS 3		0.00	0.00	0.00	0.00	0.00	0.00
INGRESOS DERIVADOS DE FINANCIAMIENTO									
10		INGRESOS DERIVADOS DE FINANCIAMIENTOS		0.00	0.00	0.00	0.00	0.00	0.00
TOTAL:				93,265,507.75	-11,290,524.00	81,974,983.75	89,910,039.05	89,910,039.05	-3,355,468.70
Ingresos excedentes:									-3,355,468.70

"BAJO PROTESTA DE DECIR VERDAD DECLARAMOS QUE LOS ESTADOS FINANCIEROS Y SUS NOTAS, SON RAZONABLEMENTE CORRECTOS Y SON REPOSABILIDAD DEL EMISOR"



MUNICIPIO DE ARMERIA, COL.
Sistema Integral de Contabilidad Gubernamental
ESTADO ANALITICO DE INGRESOS
DEL 1 DE ENERO AL 31 DE MAYO DE 2024

Análisis por: Fuente de Financiamiento

Clave Presupuestaria	Descripción	Concepto	Estimado Ene-May (1)	Ampliaciones / (Reducciones) Ene-May (2)	Ingreso Modificado Ene-May (3=1+2)	Devengado Ene-May (4)	Recaudado Ene-May (5)	Diferencia Ene-May (6=5-1)
----------------------	-------------	----------	----------------------------	---	---	-----------------------------	-----------------------------	----------------------------------

Nota: Estas firmas corresponden al ESTADO ANALITICO DE INGRESOS

- 1.- Incluye intereses que generan las cuentas bancarias de los entes públicos en productos
- 2.- Incluye donativos en efectivo del Poder Ejecutivo, entre otros aprovechamientos.
- 3.- Se refiere a los ingresos propios obtenidos por los Poderes Legislativo y Judicial, los órganos Autónomos y las entidades de la administración pública paraestatal y paramunicipal por sus actividades diversas no inherentes a su operación que generan recursos y que no sean ingresos por venta de bienes o prestación de servicios, tales como donativos en efectivo, entre otros.

- **Información Presupuestaria**
Estado Analítico del Presupuesto de Egresos






MUNICIPIO DE ARMERIA, COL.
Sistema Integral de Contabilidad Gubernamental
ESTADO ANALITICO DEL EJERCICIO DEL PRESUPUESTO DE EGRESOS
 Clasificador por Objeto del Gasto (Capítulo y Concepto)
DEL 1 DE ENERO AL 31 DE MAYO DE 2024

Análisis por: Clasificador por Objeto del Gasto		Egresos					Subejercicio
Clave Presupuestaria	Descripción	Aprobado Ene-May (1)	Ampliaciones / (Reducciones) Ene-May (2)	Modificado Ene-May (3=1+2)	Devengado Ene-May (4)	Pagado Ene-May (5)	Ene-May (6=3-4)
Cap-Con	Concepto						
1 0	SERVICIOS PERSONALES	39,826,158.78	886,187.79	40,712,346.57	31,336,624.52	31,359,364.79	9,375,722.05
1 1	REMUNERACIONES AL PERSONAL DE CARACTER PERMANENTE	19,226,185.98	236,070.79	19,462,256.77	18,070,047.18	18,069,247.18	1,392,209.59
1 2	REMUNERACIONES AL PERSONAL DE CARÁCTER TRANSITORIO	1,996,731.70	64,657.37	2,061,389.07	1,744,359.95	1,744,359.95	317,029.12
1 3	REMUNERACIONES ADICIONALES Y ESPECIALES	2,776,217.29	783,768.01	3,559,985.30	2,741,215.19	2,751,107.50	818,770.11
1 4	SEGURIDAD SOCIAL	4,187,260.12	0.00	4,187,260.12	285,474.75	285,474.75	3,901,785.37
1 5	OTRAS PRESTACIONES SOCIALES Y ECONOMICAS	9,639,763.69	391,646.56	10,031,410.25	8,495,527.45	8,509,175.41	1,535,882.80
1 6	PREVISIONES	2,000,000.00	-589,954.94	1,410,045.06	0.00	0.00	1,410,045.06
1 7	PAGO DE ESTIMULOS A SERVIDORES PUBLICOS	0.00	0.00	0.00	0.00	0.00	0.00
2 0	MATERIALES Y SUMINISTROS	3,207,241.37	1,386,137.73	4,593,379.10	3,855,395.98	3,801,939.96	737,983.12
2 1	MATERIALES DE ADMINISTRACION, EMISION DE DOCUMENTOS Y ARTICULOS OFICIALES	302,193.00	68,359.82	370,552.82	344,358.91	321,402.75	26,193.91
2 2	ALIMENTOS Y UTENSILIOS	100,713.84	330,798.58	431,512.42	390,899.45	383,307.45	40,612.97
2 3	MATERIAS PRIMAS Y MATERIALES DE PRODUCCION Y COMERCIALIZACION	11,936.40	16,929.95	28,866.35	28,866.35	28,866.35	0.00
2 4	MATERIALES Y ARTICULOS DE CONSTRUCCION Y DE REPARACION	221,354.60	115,624.47	336,979.07	320,335.49	304,676.44	16,643.58
2 5	PRODUCTOS QUIMICOS, FARMACEUTICOS Y DE LABORATORIO	7,223.25	3,401.75	10,625.00	10,625.00	10,625.00	0.00
2 6	COMBUSTIBLES, LUBRICANTES Y ADITIVOS	1,800,620.55	871,039.95	2,671,660.50	2,623,943.19	2,616,694.38	47,717.31
2 7	VESTUARIO, BLANCOS, PRENDAS DE PROTECCION Y ARTICULOS DEPORTIVOS	551,367.12	35,602.66	586,969.78	63,361.58	63,361.58	523,608.20
2 8	MATERIALES Y SUMINISTROS PARA SEGURIDAD	15,000.00	0.00	15,000.00	0.00	0.00	15,000.00
2 9	HERRAMIENTAS, REFACCIONES Y ACCESORIOS MENORES	196,832.61	-55,619.45	141,213.16	73,006.01	73,006.01	68,207.15
3 0	SERVICIOS GENERALES	6,658,084.42	785,424.76	7,443,509.18	6,400,686.31	6,311,303.12	1,042,822.87
3 1	SERVICIOS BÁSICOS	2,322,700.87	-352,888.54	1,969,812.33	1,912,894.12	1,912,894.12	56,918.21
3 2	SERVICIOS DE ARRENDAMIENTO	1,122,717.00	245,189.72	1,367,906.72	1,345,840.90	1,314,457.71	22,065.82
3 3	SERVICIOS PROFESIONALES, CIENTIFICOS, TECNICOS Y OTROS SERVICIOS	650,514.30	-90,761.07	559,753.23	449,985.62	449,985.62	109,767.61
3 4	SERVICIOS FINANCIEROS, BANCARIOS Y COMERCIALES	311,236.25	211,100.19	522,336.44	401,021.09	401,021.09	121,315.35
3 5	SERVICIOS DE INSTALACION, REPARACION, MANTENIMIENTO Y CONSERVACION	357,346.11	128,883.19	486,229.30	447,008.79	389,008.79	39,220.51
3 6	SERVICIOS DE COMUNICACION SOCIAL Y PUBLICIDAD	0.00	0.00	0.00	0.00	0.00	0.00
3 7	SERVICIOS DE TRASLADO Y VIATICOS	13,605.19	-10,587.20	3,017.99	0.00	0.00	3,017.99
3 8	SERVICIOS OFICIALES	321,666.60	713,677.54	1,035,344.14	1,035,344.14	1,035,344.14	0.00
3 9	OTROS SERVICIOS GENERALES	1,558,298.10	-59,189.07	1,499,109.03	808,591.65	808,591.65	690,517.38
4 0	TRANSFERENCIAS, ASIGNACIONES, SUBSIDIOS Y OTRAS AYUDAS	10,955,921.68	150,000.02	11,105,921.70	10,249,459.45	10,249,459.45	856,462.25

BAJO PROTESTA DE DECIR VERDAD DECLARAMOS QUE LOS ESTADOS FINANCIEROS Y SUS NOTAS, SON RAZONABLEMENTE CORRECTOS Y SON REPOSABILIDAD DEL EMISOR



MUNICIPIO DE ARMERIA, COL.
Sistema Integral de Contabilidad Gubernamental
ESTADO ANALITICO DEL EJERCICIO DEL PRESUPUESTO DE EGRESOS
 Clasificador por Objeto del Gasto (Capítulo y Concepto)
DEL 1 DE ENERO AL 31 DE MAYO DE 2024

Análisis por: Clasificador por Objeto del Gasto		Egresos					Subejercicio
Clave Presupuestaria	Descripción	Aprobado Ene-May (1)	Ampliaciones / (Reducciones) Ene-May (2)	Modificado Ene-May (3=1+2)	Devengado Ene-May (4)	Pagado Ene-May (5)	Ene-May (6=3-4)
Cap-Con	Concepto						
4 1	TRANSFERENCIAS INTERNAS Y ASIGNACIONES AL SECTOR PÚBLICO	0.00	0.00	0.00	0.00	0.00	0.00
4 2	TRANSFERENCIAS AL RESTO DEL SECTOR PÚBLICO	2,916,666.65	597,500.02	3,514,166.67	3,514,166.67	3,514,166.67	0.00
4 3	SUBSIDIOS Y SUBVENCIONES	353,900.00	40,000.00	393,900.00	308,573.90	308,573.90	85,326.10
4 4	AYUDAS SOCIALES	730,833.30	-487,500.00	243,333.30	103,800.00	103,800.00	139,533.30
4 5	PENSIONES Y JUBILACIONES	6,954,521.73	0.00	6,954,521.73	6,322,918.88	6,322,918.88	631,602.85
4 6	TRANSFERENCIAS A FIDEICOMISOS, MANDATOS Y CONTRATOS ANALOGOS.	0.00	0.00	0.00	0.00	0.00	0.00
4 7	TRANSFERENCIAS A LA SEGURIDAD SOCIAL	0.00	0.00	0.00	0.00	0.00	0.00
4 8	DONATIVOS	0.00	0.00	0.00	0.00	0.00	0.00
4 9	TRANSFERENCIAS AL EXTERIOR	0.00	0.00	0.00	0.00	0.00	0.00
5 0	BIENES MUEBLES, INMUEBLES E INTANGIBLES	353,686.21	-1,418.13	352,268.08	98,266.43	98,266.43	254,001.65
5 1	MOBILIARIO Y EQUIPO DE ADMINISTRACION	227,189.60	-15,103.24	212,086.36	19,237.44	19,237.44	192,848.92
5 2	MOBILIARIO Y EQUIPO EDUCACIONAL Y RECREATIVO	0.00	0.00	0.00	0.00	0.00	0.00
5 3	EQUIPO E INSTRUMENTAL MEDICO Y DE LABORATORIO	0.00	0.00	0.00	0.00	0.00	0.00
5 4	VEHICULOS Y EQUIPO DE TRANSPORTE	60,314.89	13,685.11	74,000.00	74,000.00	74,000.00	0.00
5 5	EQUIPO DE DEFENSA Y SEGURIDAD	0.00	0.00	0.00	0.00	0.00	0.00
5 6	MAQUINARIA, OTROS EQUIPOS Y HERRAMIENTAS	66,181.72	0.00	66,181.72	5,028.99	5,028.99	61,152.73
5 7	ACTIVOS BIOLOGICOS	0.00	0.00	0.00	0.00	0.00	0.00
5 8	BIENES INMUEBLES	0.00	0.00	0.00	0.00	0.00	0.00
5 9	ACTIVOS INTANGIBLES	0.00	0.00	0.00	0.00	0.00	0.00
6 0	INVERSION PUBLICA	46,238,024.00	4,121,984.84	50,360,008.84	15,035,040.68	15,035,040.68	35,324,968.16
6 1	OBRA PUBLICA EN BIENES DE DOMINIO PÚBLICO	46,238,024.00	3,075,052.46	49,313,076.46	13,988,108.31	13,988,108.31	35,324,968.15
6 2	OBRA PUBLICA EN BIENES PROPIOS	0.00	1,046,932.38	1,046,932.38	1,046,932.37	1,046,932.37	0.01
6 3	PROYECTOS PRODUCTIVOS Y ACCIONES DE FOMENTO	0.00	0.00	0.00	0.00	0.00	0.00
7 0	INVERSIONES FINANCIERAS Y OTRAS PROVISIONES	0.00	0.00	0.00	0.00	0.00	0.00
7 1	INVERSIONES PARA EL FOMENTO DE ACTIVIDADES PRODUCTIVAS	0.00	0.00	0.00	0.00	0.00	0.00
7 2	ACCIONES Y PARTICIPACIONES DE CAPITAL	0.00	0.00	0.00	0.00	0.00	0.00
7 3	COMPRA DE TITULOS Y VALORES	0.00	0.00	0.00	0.00	0.00	0.00
7 4	CONCESION DE PRESTAMOS	0.00	0.00	0.00	0.00	0.00	0.00
7 5	INVERSIONES EN FIDEICOMISOS, MANDATOS Y OTROS ANALOGOS	0.00	0.00	0.00	0.00	0.00	0.00
7 6	OTRAS INVERSIONES FINANCIERAS	0.00	0.00	0.00	0.00	0.00	0.00
7 9	PROVISIONES PARA CONTINGENCIAS Y OTRAS EROGACIONES ESPECIALES	0.00	0.00	0.00	0.00	0.00	0.00
8 0	PARTICIPACIONES Y APORTACIONES	0.00	0.00	0.00	0.00	0.00	0.00

"BAJO PROTESTA DE DECIR VERDAD DECLARAMOS QUE LOS ESTADOS FINANCIEROS Y SUS NOTAS, SON RAZONABLEMENTE CORRECTOS Y SON RESPONSABILIDAD DEL EMISOR"



MUNICIPIO DE ARMERIA, COL.
Sistema Integral de Contabilidad Gubernamental
ESTADO ANALITICO DEL EJERCICIO DEL PRESUPUESTO DE EGRESOS
 Clasificador por Objeto del Gasto (Capítulo y Concepto)

DEL 1 DE ENERO AL 31 DE MAYO DE 2024

Clave Presupuestaria	Descripción	Egresos						
		Aprobado Ene-May (1)	Ampliaciones / (Reducciones) Ene-May (2)	Modificado Ene-May (3=1+2)	Devengado Ene-May (4)	Pagado Ene-May (5)	Subejercicio Ene-May (6=3-4)	
8 1	PARTICIPACIONES	0.00	0.00	0.00	0.00	0.00	0.00	0.00
8 3	APORTACIONES	0.00	0.00	0.00	0.00	0.00	0.00	0.00
8 5	CONVENIOS	0.00	0.00	0.00	0.00	0.00	0.00	0.00
9 0	DEUDA PUBLICA	7,388,700.55	0.00	7,388,700.55	919,314.46	857,541.25	6,469,386.09	
9 1	AMORTIZACION DE LA DEUDA PUBLICA	5,477,534.07	0.00	5,477,534.07	477,534.07	477,534.07	5,000,000.00	
9 2	INTERESES DE LA DEUDA PUBLICA	411,438.88	0.00	411,438.88	314,948.85	314,948.85	96,490.03	
9 3	COMISIONES DE LA DEUDA PUBLICA	0.00	0.00	0.00	0.00	0.00	0.00	
9 4	GASTOS DE LA DEUDA PUBLICA	0.00	0.00	0.00	0.00	0.00	0.00	
9 5	COSTO POR CEBERTURAS	0.00	0.00	0.00	0.00	0.00	0.00	
9 6	APOYOS FINANCIEROS	0.00	0.00	0.00	0.00	0.00	0.00	
9 9	ADEUDOS DE EJERCICIOS FISCALES ANTERIORES (ADEFAS)	1,499,727.60	0.00	1,499,727.60	126,831.54	65,058.33	1,372,896.06	

TOTAL DEL GASTO: 114,627,817.01 7,328,317.01 121,956,134.02 67,894,787.83 67,712,915.68 54,061,346.19

"BAJO PROTESTA DE DECIR VERDAD DECLARAMOS QUE LOS ESTADOS FINANCIEROS Y SUS NOTAS, SON RAZONABLEMENTE CORRECTOS Y SON RESPONSABILIDAD DEL EMISOR"



MUNICIPIO DE ARMERIA, COL.
Sistema Integral de Contabilidad Gubernamental
ESTADO ANALITICO DEL EJERCICIO DEL PRESUPUESTO DE EGRESOS
 Clasificación Económica (Tipo de Gasto)

DEL 1 DE ENERO AL 31 DE MAYO DE 2024

Clave Presupuestaria	TG	Concepto	Egresos					
			Aprobado Ene-May (1)	Ampliaciones / (Reducciones) Ene-May (2)	Modificado Ene-May (3=1+2)	Devengado Ene-May (4)	Pagado Ene-May (5)	Subejercicio Ene-May (6=3-4)
1		GASTO CORRIENTE	54,046,570.73	3,061,553.20	57,108,123.93	45,472,734.84	45,352,635.90	11,635,389.09
2		GASTO DE CAPITAL	46,238,024.00	4,266,763.81	50,504,787.81	15,179,819.65	15,179,819.65	35,324,968.16
3		AMORTIZACION DE LA DEUDA Y DISMINUCION DE PASIVOS	7,388,700.55	0.00	7,388,700.55	919,314.46	857,541.25	6,469,386.09
4		PENSIONES Y JUBILACIONES	6,954,521.73	0.00	6,954,521.73	6,322,918.88	6,322,918.88	631,602.85
5		PARTICIPACIONES	0.00	0.00	0.00	0.00	0.00	0.00

TOTAL DEL GASTO: 114,627,817.01 7,328,317.01 121,956,134.02 67,894,787.83 67,712,915.68 54,061,346.19

"BAJO PROTESTA DE DECIR VERDAD DECLARAMOS QUE LOS ESTADOS FINANCIEROS Y SUS NOTAS, SON RAZONABLEMENTE CORRECTOS Y SON REPOSABILIDAD DEL EMISOR"



MUNICIPIO DE ARMERIA, COL.
Sistema Integral de Contabilidad Gubernamental
ESTADO ANALITICO DEL EJERCICIO DEL PRESUPUESTO DE EGRESOS
 Clasificación Administrativa

DEL 1 DE ENERO AL 31 DE MAYO DE 2024

UP-UR-UE	Clave Presupuestaria	Descripción	Concepto	Egresos						Subejercicio Ene-May (6=3+4)
				Aprobado Ene-May (1)	Ampliaciones / (Reducciones) Ene-May (2)	Modificado Ene-May (3=1+2)	Devengado Ene-May (4)	Pagado Ene-May (5)		
01	CABILDO			2,034,132.49	434,893.21	2,469,025.70	2,096,078.23	2,096,078.23	2,096,078.23	372,947.47
01 01	CABILDO			2,034,132.49	434,893.21	2,469,025.70	2,096,078.23	2,096,078.23	2,096,078.23	372,947.47
	01 01 01	SINDICO Y REGIDORES		2,034,132.49	434,893.21	2,469,025.70	2,096,078.23	2,096,078.23	2,096,078.23	372,947.47
02	PRESIDENCIA			2,385,231.93	524,636.18	2,909,868.11	2,541,115.57	2,512,263.57	2,512,263.57	368,752.54
02 01	PRESIDENCIA			2,385,231.93	524,636.18	2,909,868.11	2,541,115.57	2,512,263.57	2,512,263.57	368,752.54
	02 01 01	DESPACHO DE PRESIDENCIA		837,145.60	502,647.26	1,339,792.86	1,190,380.30	1,161,528.30	1,161,528.30	149,412.56
	02 01 02	DIRECCION DE ATENCION CIUDADANA		148,326.91	0.00	148,326.91	139,405.41	139,405.41	139,405.41	8,921.50
	02 01 03	DIRECCION DE COMUNICACION SOCIAL		330,175.10	-6,338.82	323,836.28	292,593.13	292,593.13	292,593.13	31,243.15
	02 01 04	PROTECCION CIVIL		793,622.33	27,375.44	820,997.77	712,347.01	712,347.01	712,347.01	108,650.76
	02 01 05	DEPARTAMENTO JURIDICO		152,331.61	19,314.00	171,645.61	130,333.52	130,333.52	130,333.52	41,312.09
	02 01 06	INSTITUTO DE LA MUJER		123,630.38	-18,361.70	105,268.68	76,056.20	76,056.20	76,056.20	29,212.48
03	SECRETARIO DEL AYUNTAMIENTO			5,032,957.17	786,611.74	5,819,568.91	5,300,091.43	5,323,638.49	5,323,638.49	519,477.48
03 01	SECRETARIO DEL AYUNTAMIENTO			5,032,957.17	786,611.74	5,819,568.91	5,300,091.43	5,323,638.49	5,323,638.49	519,477.48
	03 01 01	DESPACHO DEL SECRETARIO DEL AYUNTAMIENTO		919,753.19	95,978.11	1,015,731.30	860,520.00	859,824.00	859,824.00	155,211.30
	03 01 02	SERVICIO MEDICO		77,886.85	0.00	77,886.85	45,764.27	45,764.27	45,764.27	32,122.58
	03 01 03	DIRECCION DE REGISTRO CIVIL		657,208.01	1,650.91	658,858.92	621,866.62	621,866.62	621,866.62	36,992.30
	03 01 04	DIRECCION DE EDUCACION CIVICA, CULTURA Y DEPORTE		2,229,227.78	680,379.08	2,909,606.86	2,720,520.30	2,744,763.36	2,744,763.36	189,086.56
	03 01 05	JUNTAS MUNICIPALES		873,702.94	8,603.64	882,306.58	776,241.84	776,241.84	776,241.84	106,064.74
	03 01 06	COMISARIAS MUNICIPALES		275,178.40	0.00	275,178.40	275,178.40	275,178.40	275,178.40	0.00
04	OFICIALIA MAYOR			9,988,776.00	-366,396.93	9,622,379.07	3,330,742.28	3,323,376.30	3,323,376.30	6,291,636.79
04 01	OFICIALIA MAYOR			9,988,776.00	-366,396.93	9,622,379.07	3,330,742.28	3,323,376.30	3,323,376.30	6,291,636.79
	04 01 01	DESPACHO DE OFICIALIA MAYOR		9,885,157.90	-429,297.97	9,455,859.93	3,184,869.76	3,177,503.78	3,177,503.78	6,270,990.17
	04 01 03	DIRECCION DE ADQUISICIONES		103,618.10	62,901.04	166,519.14	145,872.52	145,872.52	145,872.52	20,646.62
05	TESORERIA MUNICIPAL			7,586,011.55	320,338.99	7,906,350.54	4,919,677.77	4,855,152.55	4,855,152.55	2,986,672.77
05 01	TESORERIA MUNICIPAL			7,586,011.55	320,338.99	7,906,350.54	4,919,677.77	4,855,152.55	4,855,152.55	2,986,672.77
	05 01 01	DESPACHO DE TESORERIA MUNICIPAL		4,048,908.70	319,362.84	4,368,271.54	1,919,424.23	1,857,651.02	1,857,651.02	2,448,847.31
	05 01 02	DIRECCION DE INGRESOS		1,451,605.86	169,544.82	1,621,150.68	1,278,013.56	1,275,261.55	1,275,261.55	343,137.12
	05 01 03	DIRECCION DE EGRESOS		99,348.11	0.00	99,348.11	86,650.72	86,650.72	86,650.72	12,697.39
	05 01 04	CONTABILIDAD		672,175.15	1,650.91	673,826.06	633,768.50	633,768.50	633,768.50	40,057.56
	05 01 05	DIRECCION DE CATASTRO		1,313,973.73	-170,219.58	1,143,754.15	1,001,820.76	1,001,820.76	1,001,820.76	141,933.39
06	DIRECCION DE PLANEACION Y DESARROLLO SOCIAL			1,305,763.42	19,110,491.64	20,416,255.06	16,438,569.40	16,438,569.40	16,438,569.40	3,977,685.66
06 01	DIRECCION DE PLANEACION Y DESARROLLO SOCIAL			1,305,763.42	19,110,491.64	20,416,255.06	16,438,569.40	16,438,569.40	16,438,569.40	3,977,685.66
	06 01 01	DESPACHO DE PLANEACION Y DESARROLLO SOCIAL		1,305,763.42	19,110,491.64	20,416,255.06	16,438,569.40	16,438,569.40	16,438,569.40	3,977,685.66
07	DIRECCION DE DESARROLLO RURAL			253,827.41	5,618.28	259,445.69	231,376.34	231,376.34	231,376.34	28,069.35
07 01	DIRECCION DE DESARROLLO RURAL			253,827.41	5,618.28	259,445.69	231,376.34	231,376.34	231,376.34	28,069.35

"BAJO PROTESTA DE DECIR VERDAD DECLARAMOS QUE LOS ESTADOS FINANCIEROS Y SUS NOTAS, SON RAZONABLEMENTE CORRECTOS Y SON REPOSIBILIDAD DEL EMISOR"



MUNICIPIO DE ARMERIA, COL.
Sistema Integral de Contabilidad Gubernamental
ESTADO ANALITICO DEL EJERCICIO DEL PRESUPUESTO DE EGRESOS
 Clasificación Administrativa

DEL 1 DE ENERO AL 31 DE MAYO DE 2024

UP-UR-UE	Clave Presupuestaria	Descripción	Concepto	Egresos					Subejercicio Ene-May (6=3+4)
				Aprobado Ene-May (1)	Ampliaciones / (Reducciones) Ene-May (2)	Modificado Ene-May (3=1+2)	Devengado Ene-May (4)	Pagado Ene-May (5)	
07 01 01	DESPACHO DE DESARROLLO RURAL			253,827.41	5,618.28	259,445.69	231,376.34	231,376.34	28,069.35
08	DIRECCION DE DESARROLLO URBANO, ECOLOGIA Y TURISMO			793,759.61	5,750.49	799,510.10	685,580.53	685,580.53	113,929.57
08 01	DIRECCION DE DESARROLLO URBANO, ECOLOGIA Y TURISMO			793,759.61	5,750.49	799,510.10	685,580.53	685,580.53	113,929.57
08 01 01	DESPACHO DE DESARROLLO URBANO, ECOLOGIA Y TURISMO			793,759.61	5,750.49	799,510.10	685,580.53	685,580.53	113,929.57
09	DIRECCION DE SERVICIOS PUBLICOS MUNICIPALES			13,957,385.13	580,970.34	14,538,355.47	13,592,244.56	13,487,568.55	946,110.91
09 01	DIRECCION DE SERVICIOS PUBLICOS MUNICIPALES			13,957,385.13	580,970.34	14,538,355.47	13,592,244.56	13,487,568.55	946,110.91
09 01 01	DESPACHO DE SERVICIOS PUBLICOS			13,957,385.13	580,970.34	14,538,355.47	13,592,244.56	13,487,568.55	946,110.91
10	DIRECCION DE SEGURIDAD PUBLICA Y VIALIDAD			7,971,096.89	691,658.07	8,662,754.96	7,665,539.20	7,665,539.20	997,215.76
10 01	DIRECCION DE SEGURIDAD PUBLICA Y VIALIDAD			7,971,096.89	691,658.07	8,662,754.96	7,665,539.20	7,665,539.20	997,215.76
10 01 01	DESPACHO DE SEGURIDAD PUBLICA			7,971,096.89	691,658.07	8,662,754.96	7,665,539.20	7,665,539.20	997,215.76
12	ORGANO DE CONTROL INTERNO			589,856.78	-130,345.97	459,510.81	360,404.05	360,404.05	99,106.76
12 01	CONTRALORIA MUNICIPAL			589,856.78	-130,345.97	459,510.81	360,404.05	360,404.05	99,106.76
12 01 01	DESPACHO DEL CONTRALOR			589,856.78	-130,345.97	459,510.81	360,404.05	360,404.05	99,106.76
13	ORGANISMOS PUBLICOS DESCENTRALIZADOS			2,916,666.65	597,500.02	3,514,166.67	3,514,166.67	3,514,166.67	0.00
13 01	ORGANISMOS PUBLICOS DESCENTRALIZADOS			2,916,666.65	597,500.02	3,514,166.67	3,514,166.67	3,514,166.67	0.00
13 01 01	DIF MUNICIPAL			2,916,666.65	597,500.02	3,514,166.67	3,514,166.67	3,514,166.67	0.00
14	OBRA PUBLICA E INVERSION			46,238,024.00	-14,745,909.05	31,492,114.95	0.00	0.00	31,492,114.95
14 01	OBRA PUBLICA			46,238,024.00	-14,745,909.05	31,492,114.95	0.00	0.00	31,492,114.95
14 01 01	OBRA PUBLICA PTO. ORIGINAL			46,238,024.00	-14,745,909.05	31,492,114.95	0.00	0.00	31,492,114.95
15	DEUDA PUBLICA			5,888,972.95	0.00	5,888,972.95	792,482.92	792,482.92	5,096,490.03
15 01	DEUDA PUBLICA			5,888,972.95	0.00	5,888,972.95	792,482.92	792,482.92	5,096,490.03
15 01 01	DEUDA PUBLICA			5,888,972.95	0.00	5,888,972.95	792,482.92	792,482.92	5,096,490.03
16	TRANSFERENCIAS, SUBSIDIOS Y AYUDAS			7,685,355.03	-487,500.00	7,197,855.03	6,426,718.88	6,426,718.88	771,136.15
16 01	TRANSFERENCIAS, SUBSIDIOS Y AYUDAS			7,685,355.03	-487,500.00	7,197,855.03	6,426,718.88	6,426,718.88	771,136.15
16 01 03	AYUDAS			730,833.30	-487,500.00	243,333.30	103,800.00	103,800.00	139,533.30
16 01 04	JUBILADOS Y PENSIONADOS			6,954,521.73	0.00	6,954,521.73	6,322,918.88	6,322,918.88	631,602.85
TOTAL DEL GASTO:				114,627,817.01	7,328,317.01	121,956,134.02	67,894,787.83	67,712,915.68	54,061,346.19

"BAJO PROTESTA DE DECIR VERDAD DECLARAMOS QUE LOS ESTADOS FINANCIEROS Y SUS NOTAS, SON RAZONABLEMENTE CORRECTOS Y SON RESPONSABILIDAD DEL EMISOR"



MUNICIPIO DE ARMERIA, COL.
Sistema Integral de Contabilidad Gubernamental
ESTADO ANALITICO DEL EJERCICIO DEL PRESUPUESTO DE EGRESOS
 Clasificación Funcional (Finalidad y Función)

DEL 1 DE ENERO AL 31 DE MAYO DE 2024

Fin-Fun	Clave Presupuestaria	Descripción	Concepto	Egresos						Subejercicio Ene-May (6=3+4)
				Aprobado Ene-May (1)	Ampliaciones / (Reducciones) Ene-May (2)	Modificado Ene-May (3=1+2)	Devengado Ene-May (4)	Pagado Ene-May (5)		
01	GOBIERNO			49,468,053.37	2,303,735.40	51,771,788.77	39,139,258.94	38,947,343.33	12,632,529.83	
01 01	LEGISLACION			16,844,427.07	1,703,455.31	18,547,882.38	17,054,160.31	16,934,831.90	1,493,722.07	
01 02	JUSTICIA			0.00	0.00	0.00	0.00	0.00	0.00	
01 03	COORDINACION DE LA POLITICA DE GOBIERNO			23,977,198.88	-153,190.96	23,824,007.92	13,747,159.27	13,674,572.07	10,076,848.65	
01 04	RELACIONES EXTERIORES			0.00	0.00	0.00	0.00	0.00	0.00	
01 05	ASUNTOS FINANCIEROS Y HACENDARIOS			99,348.11	0.00	99,348.11	86,650.72	86,650.72	12,697.39	
01 06	SEGURIDAD NACIONAL			0.00	0.00	0.00	0.00	0.00	0.00	
01 07	ASUNTOS DE ORDEN PUBLICO Y DE SEGURIDAD INTERIOR			8,068,577.30	759,809.87	8,828,387.17	7,819,290.10	7,819,290.10	1,009,097.07	
01 08	OTROS SERVICIOS GENERALES			478,502.01	-6,338.82	472,163.19	431,998.54	431,998.54	40,164.65	
02	DESARROLLO SOCIAL			59,270,790.69	3,837,214.51	63,108,005.20	26,775,678.89	26,785,722.35	36,332,326.31	
02 01	PROTECCION AMBIENTAL			0.00	479,974.65	479,974.65	479,974.64	479,974.64	0.01	
02 02	VIVIENDA Y SERVICIOS A LA COMUNIDAD			46,238,024.00	-5,066,284.10	41,171,739.90	9,679,624.86	9,679,624.86	31,492,115.04	
02 03	SALUD			77,886.85	0.00	77,886.85	45,764.27	45,764.27	32,122.58	
02 04	RECREACION, CULTURA Y OTRAS MANIFESTACIONES SOCIALES			2,229,227.78	8,331,885.64	10,561,113.42	6,553,373.37	6,563,416.83	4,007,740.05	
02 05	EDUCACION			0.00	0.00	0.00	0.00	0.00	0.00	
02 06	PROTECCION SOCIAL			10,725,652.06	91,638.32	10,817,290.38	10,016,941.75	10,016,941.75	800,348.63	
02 07	OTROS ASUNTOS SOCIALES			0.00	0.00	0.00	0.00	0.00	0.00	
03	DESARROLLO ECONOMICO			0.00	1,187,367.10	1,187,367.10	1,187,367.08	1,187,367.08	0.02	
03 01	ASUNTOS ECONOMICOS, COMERCIALES Y LABORALES EN GENERAL			0.00	144,778.97	144,778.97	144,778.97	144,778.97	0.00	
03 02	AGROPECUARIA, SILVICULTURA, PESCA Y CAZA			0.00	0.00	0.00	0.00	0.00	0.00	
03 03	COMBUSTIBLES Y ENERGIA			0.00	0.00	0.00	0.00	0.00	0.00	
03 04	MINERIA, MANUFACTURAS Y CONSTRUCCION			0.00	0.00	0.00	0.00	0.00	0.00	
03 05	TRANSPORTE			0.00	1,042,588.13	1,042,588.13	1,042,588.11	1,042,588.11	0.02	
03 06	COMUNICACIONES			0.00	0.00	0.00	0.00	0.00	0.00	
03 07	TURISMO			0.00	0.00	0.00	0.00	0.00	0.00	
03 08	CIENCIA, TECNOLOGIA E INNOVACION			0.00	0.00	0.00	0.00	0.00	0.00	
03 09	OTRAS INDUSTRIAS Y OTROS ASUNTOS ECONOMICOS			0.00	0.00	0.00	0.00	0.00	0.00	
04	OTRAS NO CLASIFICADAS EN FUNCIONES ANTERIORES			5,888,972.95	0.00	5,888,972.95	792,482.92	792,482.92	5,096,490.03	
04 01	TRANSACCIONES DE LA DEUDA PUBLICA / COSTO FINANCIERO DE LA DEUDA			5,888,972.95	0.00	5,888,972.95	792,482.92	792,482.92	5,096,490.03	
04 02	TRANSFERENCIAS, PARTICIPACIONES Y APORTACIONES ENTRE DIFERENTES NIVELES Y ORDENES DE GOBIERNO			0.00	0.00	0.00	0.00	0.00	0.00	
04 03	SANEAMIENTO DEL SISTEMA FINANCIERO			0.00	0.00	0.00	0.00	0.00	0.00	
04 04	ADEUDOS DE EJERCICIOS FISCALES ANTERIORES			0.00	0.00	0.00	0.00	0.00	0.00	

"BAJO PROTESTA DE DECIR VERDAD DECLARAMOS QUE LOS ESTADOS FINANCIEROS Y SUS NOTAS, SON RAZONABLEMENTE CORRECTOS Y SON REPOSABILIDAD DEL EMISOR"



MUNICIPIO DE ARMERIA, COL.
Sistema Integral de Contabilidad Gubernamental
ESTADO ANALITICO DEL EJERCICIO DEL PRESUPUESTO DE EGRESOS
 Clasificación Funcional (Finalidad y Función)

DEL 1 DE ENERO AL 31 DE MAYO DE 2024

Análisis por: Clasificación Funcional	Egresos					Subejercicio Ene-May (6=3-4)			
	Clave Presupuestaria	Descripción	Concepto	Aprobado Ene-May (1)	Ampliaciones / (Reducciones) Ene-May (2)		Modificado Ene-May (3=1+2)	Devengado Ene-May (4)	Pagado Ene-May (5)
Fin-Fun									

TOTAL DEL GASTO: 114,627,817.01 7,328,317.01 121,956,134.02 67,894,787.83 67,712,915.68 54,061,346.19



MUNICIPIO DE ARMERIA, COL.
Sistema Integral de Contabilidad Gubernamental
ESTADO ANALITICO DEL EJERCICIO DEL PRESUPUESTO DE EGRESOS

Fuente de Financiamiento

DEL 1 DE ENERO AL 31 DE MAYO DE 2024

Análisis por: Fuente de Financiamiento

Clave Presupuestaria FF-OF-RF	Descripción Concepto	Egresos						Subejercicio Ene-May (6=3-4)
		Aprobado Ene-May (1)	Ampliaciones / (Reducciones) Ene-May (2)	Modificado Ene-May (3=1+2)	Devengado Ene-May (4)	Pagado Ene-May (5)		
01 NO ETIQUETADO		58,144,217.18	3,244,105.37	61,388,322.55	43,744,268.05	43,562,395.90	17,644,054.50	
01 01 RECURSOS FISCALES		58,144,217.18	3,244,105.37	61,388,322.55	43,744,268.05	43,562,395.90	17,644,054.50	
01 01 01 RECURSOS FISCALES		57,834,902.29	3,237,514.57	61,072,416.86	43,569,794.30	43,390,674.16	17,502,622.56	
01 01 04 APORTACION AL FONDO DE ZOFEMAT		309,314.89	6,590.80	315,905.69	174,473.75	171,721.74	141,431.94	
02 ETIQUETADO		56,483,599.83	4,084,211.64	60,567,811.47	24,150,519.78	24,150,519.78	36,417,291.69	
02 05 RECURSOS FEDERALES		56,483,599.83	4,084,211.64	60,567,811.47	24,150,519.78	24,150,519.78	36,417,291.69	
02 05 11 FONDO DE INFRAESTRUCTURA SOCIAL MUNICIPAL 2023		0.00	15,179,819.81	15,179,819.81	15,179,819.65	15,179,819.65	0.16	
02 05 13 FONDO DE FORTALECIMIENTO SOCIAL MUNICIPAL 2024		10,245,575.83	-182,552.17	10,063,023.66	8,970,700.13	8,970,700.13	1,092,323.53	
02 05 14 FONDO DE INFRAESTRUCTURA SOCIAL MUNICIPAL 2024		46,238,024.00	-10,913,056.00	35,324,968.00	0.00	0.00	35,324,968.00	
TOTAL DEL GASTO:		114,627,817.01	7,328,317.01	121,956,134.02	67,894,787.83	67,712,915.68	54,061,346.19	



MUNICIPIO DE ARMERIA, COL.
Sistema Integral de Contabilidad Gubernamental
ESTADO ANALITICO DEL EJERCICIO DEL PRESUPUESTO DE EGRESOS

Ubicación Geográfica

DEL 1 DE ENERO AL 31 DE MAYO DE 2024


Clave Presupuestaria Ent-Mun-Loc-Col	Ubicación Geográfica Descripción Concepto	Egresos						
		Aprobado Ene-May (1)	Ampliaciones / (Reducciones) Ene-May (2)	Modificado Ene-May (3=1+2)	Devengado Ene-May (4)	Pagado Ene-May (5)	Subejercicio Ene-May (6=3-4)	
06 COLIMA		114,627,817.01	7,328,317.01	121,956,134.02	67,894,787.83	67,712,915.68	54,061,346.19	
06 001 ARMERIA		114,627,817.01	-9,508,177.94	105,119,639.07	54,891,146.06	54,709,273.91	50,228,493.01	
06 001 1	CIUDAD DE ARMERIA	0.00	15,246,837.10	15,246,837.10	11,413,983.94	11,413,983.94	3,832,853.16	
06 001 1	002 LAZARO CARDENAS	0.00	161,041.29	161,041.29	161,041.25	161,041.25	0.04	
06 001 1	003 INDEPENDENCIA	0.00	3,420,665.34	3,420,665.34	3,420,665.33	3,420,665.33	0.01	
06 001 1	007 GREGORIO TORRES QUINTERO	0.00	11,665,130.47	11,665,130.47	7,832,277.36	7,832,277.36	3,832,853.11	
06 001 32	EL PARAISO (BALNEARIO)	0.00	62,750.82	62,750.82	62,750.82	62,750.82	0.00	
06 001 356	PERIQUILLOS	0.00	1,526,907.03	1,526,907.03	1,526,907.01	1,526,907.01	0.02	
06 001 356	001 PERIQUILLOS	0.00	1,526,907.03	1,526,907.03	1,526,907.01	1,526,907.01	0.02	

TOTAL DEL GASTO:

114,627,817.01 7,328,317.01 121,956,134.02 67,894,787.83 67,712,915.68 54,061,346.19

Información de Deuda






MUNICIPIO DE ARMERIA, COL.
Sistema Integral de Contabilidad Gubernamental

ENDEUDAMIENTO NETO
DEL 1 DE ENERO AL 31 DE MAYO DE 2024
(Cifras en Pesos)

Identificación de Crédito o Instrumento	Contratación/Colocación A	Amortización B	Endeudamiento Neto C = A - B
Créditos Bancarios			
CREDITO 12625 ANTICIPO FISM-BANOBRAS 2016	0.00	0.00	0.00
CREDITO SIMPLE AFIRME NUMERO 1394246	0.00	0.00	0.00
CREDITO BANOBRAS 7174	0.00	349,069.67	-349,069.67
CREDITO BANOBRAS 7208	0.00	128,464.40	-128,464.40
CREDITO SIMPLE AFIRME	0.00	0.00	0.00
Total Créditos Bancarios	0.00	477,534.07	-477,534.07

Otros Instrumentos de Deuda

Total Otros Instrumentos de Deuda	0.00	0.00	0.00
TOTAL	0.00	477,534.07	-477,534.07



MUNICIPIO DE ARMERIA, COL.
Sistema Integral de Contabilidad Gubernamental
INTERESES DE LA DEUDA
DEL 1 DE ENERO AL 31 DE MAYO DE 2024
(Cifras en Pesos)

Identificación de Crédito o Instrumento	Devengado	Pagado
Créditos Bancarios		
CREDITO 12625 ANTICIPO FISM-BANOBRAS 2016	0.00	0.00
CREDITO SIMPLE AFIRME NUMERO 1394246	0.00	0.00
CREDITO BANOBRAS 7174	234,670.98	234,670.98
CREDITO BANOBRAS 7208	80,277.87	80,277.87
CREDITO SIMPLE AFIRME	0.00	0.00
Total de Intereses de Créditos Bancarios	314,948.85	314,948.85
Otros Instrumentos de Deuda		
Total de Intereses de Otros Instrumentos de Deuda	0.00	0.00
TOTAL	314,948.85	314,948.85

- **Información Programática**





MUNICIPIO DE ARMERIA, COL.
Sistema Integral de Contabilidad Gubernamental
GASTO POR CATEGORIA PROGRAMATICA
DEL 1 DE ENERO AL 31 DE MAYO DE 2024

Análisis por: Modalidad de Programa

Clave Presupuestaria	Descripción	Aprobado Ene-May (1)	Ampliaciones / (Reducciones) Ene-May (2)	Modificado Ene-May (3=1+2)	Devengado Ene-May (4)	Pagado Ene-May (5)	Subejercicio Ene-May (6=3-4)
GGasto-TProg-Mod	Concepto						
1 PROGRAMAS		114,627,817.01	7,328,317.01	121,956,134.02	67,894,787.83	67,712,915.68	54,061,346.19
1 1 SUBSIDIOS: SECTOR SOCIAL Y PRIVADO O ENTIDADES FEDERATIVAS Y MUNICIPIOS		0.00	0.00	0.00	0.00	0.00	0.00
1 1 S	SUJETOS A REGLAS DE OPERACIÓN	0.00	0.00	0.00	0.00	0.00	0.00
1 1 U	OTROS SUBSIDIOS	0.00	0.00	0.00	0.00	0.00	0.00
1 2 DESEMPEÑO DE LAS FUNCIONES		84,112,841.72	6,586,493.81	90,699,335.53	52,081,651.73	52,001,218.78	38,617,683.80
1 2 E	PRESTACION DE SERVICIOS PUBLICOS	24,663,252.16	2,178,619.57	26,841,871.73	24,634,208.76	24,553,775.81	2,207,662.97
1 2 B	PROVISION DE BIENES PUBLICOS	0.00	0.00	0.00	0.00	0.00	0.00
1 2 P	PLANEACIÓN, SEGUIMIENTO Y EVALUACIÓN DE POLÍTICAS PÚBLICAS	0.00	0.00	0.00	0.00	0.00	0.00
1 2 F	PROMOCIÓN Y FOMENTO	59,449,589.56	4,407,874.24	63,857,463.80	27,447,442.97	27,447,442.97	36,410,020.83
1 2 G	REGULACIÓN Y SUPERVISIÓN	0.00	0.00	0.00	0.00	0.00	0.00
1 2 A	FUNCIONES DE LAS FUERZAS ARMADAS (ÚNICAMENTE GOBIERNO FEDERAL)	0.00	0.00	0.00	0.00	0.00	0.00
1 2 R	ESPECÍFICOS	0.00	0.00	0.00	0.00	0.00	0.00
1 2 K	PROYECTOS DE INVERSIÓN	0.00	0.00	0.00	0.00	0.00	0.00
1 3 ADMINISTRATIVOS Y DE APOYO		30,514,975.29	741,823.20	31,256,798.49	15,813,136.10	15,711,696.90	15,443,662.39
1 3 M	APOYO AL PROCESO PRESUPUESTARIO Y PARA MEJORAR LA EFICIENCIA INSTITUCIONAL	30,514,975.29	741,823.20	31,256,798.49	15,813,136.10	15,711,696.90	15,443,662.39
1 3 O	APOYO A LA FUNCIÓN PÚBLICA Y AL MEJORAMIENTO DE LA GESTIÓN	0.00	0.00	0.00	0.00	0.00	0.00
1 3 W	OPERACIONES AJENAS	0.00	0.00	0.00	0.00	0.00	0.00
1 4 COMPROMISOS		0.00	0.00	0.00	0.00	0.00	0.00
1 4 L	OBLIGACIONES DE CUMPLIMIENTO DE RESOLUCIÓN JURISDICCIONAL	0.00	0.00	0.00	0.00	0.00	0.00
1 4 N	DESASTRES NATURALES	0.00	0.00	0.00	0.00	0.00	0.00
1 5 OBLIGACIONES		0.00	0.00	0.00	0.00	0.00	0.00
1 5 J	PENSIONES Y JUBILACIONES	0.00	0.00	0.00	0.00	0.00	0.00
1 5 T	APORTACIONES A LA SEGURIDAD SOCIAL	0.00	0.00	0.00	0.00	0.00	0.00
1 5 Y	APORTACIONES A FONDOS DE ESTABILIZACIÓN	0.00	0.00	0.00	0.00	0.00	0.00
1 5 Z	APORTACIONES A FONDOS DE INVERSIÓN Y REESTRUCTURA DE PENSIONES	0.00	0.00	0.00	0.00	0.00	0.00
1 6 PROGRAMAS DE GASTO FEDERALIZADO (GOBIERNO FEDERAL)		0.00	0.00	0.00	0.00	0.00	0.00
1 6 I	GASTO FEDERALIZADO	0.00	0.00	0.00	0.00	0.00	0.00
2 GASTO NO PROGRAMABLE		0.00	0.00	0.00	0.00	0.00	0.00
2 1 GASTO NO PROGRAMABLE		0.00	0.00	0.00	0.00	0.00	0.00
2 1 C	PARTICIPACIONES A ENTIDADES FEDERATIVAS Y MUNICIPIOS	0.00	0.00	0.00	0.00	0.00	0.00
2 1 D	COSTO FINANCIERO, DEUDA O APOYOS A DEUDORES Y AHORRADORES DE LA BANCA	0.00	0.00	0.00	0.00	0.00	0.00

"BAJO PROTESTA DE DECIR VERDAD DECLARAMOS QUE LOS ESTADOS FINANCIEROS Y SUS NOTAS, SON RAZONABLEMENTE CORRECTOS Y SON REPOSABILIDAD DEL EMISOR"



MUNICIPIO DE ARMERIA, COL.
Sistema Integral de Contabilidad Gubernamental
GASTO POR CATEGORIA PROGRAMATICA
DEL 1 DE ENERO AL 31 DE MAYO DE 2024

Análisis por: Modalidad de Programa

Clave Presupuestaria	Descripción	Egresos					
		Aprobado Ene-May (1)	Ampliaciones / (Reducciones) Ene-May (2)	Modificado Ene-May (3=1+2)	Devengado Ene-May (4)	Pagado Ene-May (5)	Subejercicio Ene-May (6=3-4)
GGasto-TProg-Mod	Concepto						

2 1 H ADEUDOS DE EJERCICIOS FISCALES ANTERIORES

TOTAL DEL GASTO: 114,627,817.01 7,328,317.01 121,956,134.02 67,894,787.83 67,712,915.68 54,061,346.19

Indicadores de Postura Fiscal






MUNICIPIO DE ARMERIA, COL.
Sistema Integral de Contabilidad Gubernamental
INDICADORES DE POSTURA FISCAL
DEL 1 DE ENERO AL 31 DE MAYO DE 2024
(Cifras en Pesos)

Concepto	Estimado/Aprobado	Devengado	Recaudado/Pagado
I. Ingresos Presupuestarios			
1. Ingresos del Gobierno de la Entidad Federativa			
2. Ingresos del Sector Paraestatal	93,265,507.75	89,910,039.05	89,910,039.05
II. Egresos Presupuestarios			
3. Egresos del Gobierno de la Entidad Federativa			
4. Egresos del Sector Paraestatal	114,627,817.01	67,894,787.83	67,712,915.66
III. Balance Presupuestario(Superávit o Déficit)(III = I - II)	-21,362,309.26	22,015,251.22	22,197,123.37
Concepto	Estimado/Aprobado	Devengado	Recaudado/Pagado
III. Balance Presupuestario(Superávit o Déficit)	-21,362,309.26	22,015,251.22	22,197,123.37
IV. Intereses, Comisiones y Gastos de la Deuda	411,438.88	314,948.85	314,948.85
V. Balance Primario(Superávit o Déficit)(V = III + IV)	-21,773,748.14	21,700,302.37	21,882,174.52
Concepto	Estimado/Aprobado	Devengado	Recaudado/Pagado
A. Financiamiento	0.00	0.00	0.00
B. Amortización de la Deuda	5,477,534.07	477,534.07	477,534.07
C. Financiamiento Neto	-5,477,534.07	-477,534.07	-477,534.07

Anexos





MUNICIPIO DE ARMERIA, COL.
Sistema Integral de Contabilidad Gubernamental
BALANZA DE COMPROBACION
DEL 1 DE ENERO AL 31 DE MAYO DE 2024

Descripción	Saldo Anterior		Movimientos		Saldo Actual	
	Debe	Haber	Debe	Haber	Debe	Haber
ACTIVO						
ACTIVO CIRCULANTE						
EFFECTIVO Y EQUIVALENTES	107,957,914.86	0.00	186,110,466.34	181,026,396.95	113,041,984.25	0.00
EFFECTIVO	20,001,199.42	0.00	181,642,992.71	177,786,827.69	23,857,364.44	0.00
BANCOS/TESORERIA	0.00	0.00	4,000.00	0.00	4,000.00	0.00
INVERSIONES TEMPORALES	20,001,041.77	0.00	140,296,702.90	150,586,523.45	9,711,221.22	0.00
(HASTA 3 MESES)	157.65	0.00	41,342,289.81	27,200,304.24	14,142,143.22	0.00
DERECHOS A RECIBIR EFFECTIVO O EQUIVALENTES	87,956,715.44	0.00	4,447,171.83	3,219,267.46	89,184,619.81	0.00
CUENTAS POR COBRAR A CORTO PLAZO	365,385.01	0.00	1,932,889.73	1,857,176.64	441,098.10	0.00
DEUDORES DIVERSOS POR COBRAR A CORTO PLAZO	771,025.01	0.00	329,890.99	175,850.71	925,065.29	0.00
DEUDORES POR ANTICIPOS DE TESORERIA A CORTO PLAZO	309,753.97	0.00	218,240.11	196,240.11	331,753.97	0.00
PRESTAMOS OTORGADOS A CORTO PLAZO	86,510,551.45	0.00	1,966,151.00	990,000.00	87,486,702.45	0.00
DERECHOS A RECIBIR BIENES O SERVICIOS	0.00	0.00	20,301.80	20,301.80	0.00	0.00
ANTICIPO A PROVEEDORES POR ADQUISICIÓN DE BIENES Y PRESTACIÓN DE SERVICIOS A CORTO PLAZO	0.00	0.00	20,301.80	20,301.80	0.00	0.00
ACTIVO NO CIRCULANTE						
BIENES INMUEBLES, INFRAESTRUCTURA Y CONSTRUCCIONES EN PROCESO	201,189,936.90	0.00	16,559,519.82	1,426,212.71	216,323,244.01	0.00
TERRENOS	150,000.00	0.00	0.00	0.00	150,000.00	0.00
EDIFICIOS NO HABITACIONALES	749,852.00	0.00	0.00	0.00	749,852.00	0.00
CONSTRUCCIONES EN PROCESO EN BIENES DE DOMINIO PÚBLICO	167,952,322.17	0.00	15,414,321.02	1,426,212.71	181,940,430.48	0.00
CONSTRUCCIONES EN PROCESO EN BIENES PROPIOS	945,949.27	0.00	1,046,932.37	0.00	1,992,881.64	0.00
OTROS BIENES INMUEBLES	14,546.40	0.00	0.00	0.00	14,546.40	0.00
BIENES MUEBLES	3,604,156.77	0.00	98,266.43	0.00	3,702,423.20	0.00
MOBILIARIO Y EQUIPO DE ADMINISTRACIÓN	1,690,015.99	0.00	19,237.44	0.00	1,709,253.43	0.00
MOBILIARIO Y EQUIPO EDUCACIONAL Y RECREATIVO	17,599.00	0.00	0.00	0.00	17,599.00	0.00




MUNICIPIO DE ARMERIA, COL.
Sistema Integral de Contabilidad Gubernamental
BALANZA DE COMPROBACION
DEL 1 DE ENERO AL 31 DE MAYO DE 2024

Descripción	Saldo Anterior		Movimientos		Saldo Actual	
	Debe	Haber	Debe	Haber	Debe	Haber
VEHÍCULOS Y EQUIPO DE TRANSPORTE	1,049,596.99	0.00	74,000.00	0.00	1,123,596.99	0.00
MAQUINARIA, OTROS EQUIPOS Y HERRAMIENTAS	846,944.79	0.00	5,028.99	0.00	851,973.78	0.00
ACTIVOS DIFERIDOS	10,463,380.58	0.00	0.00	0.00	10,463,380.58	0.00
ESTUDIOS, FORMULACIÓN Y EVALUACIÓN DE PROYECTOS	10,463,380.58	0.00	0.00	0.00	10,463,380.58	0.00
OTROS ACTIVOS NO CIRCULANTES	17,309,729.71	0.00	0.00	0.00	17,309,729.71	0.00
BIENES EN CONCESIÓN	17,309,729.71	0.00	0.00	0.00	17,309,729.71	0.00
PASIVO						
PASIVO CIRCULANTE	0.00	61,909,979.93	93,901,517.98	77,661,065.88	0.00	45,669,527.83
CUENTAS POR PAGAR A CORTO PLAZO	0.00	54,119,420.77	88,186,220.24	76,254,760.56	0.00	42,187,961.09
SERVICIOS PERSONALES POR PAGAR A CORTO PLAZO	0.00	20,493,994.03	32,462,487.17	30,915,435.35	0.00	18,946,942.21
PROVEEDORES POR PAGAR A CORTO PLAZO	0.00	123,138.15	12,644,119.27	13,013,162.39	0.00	492,181.27
CONTRATISTAS POR OBRAS PÚBLICAS POR PAGAR A CORTO PLAZO	0.00	0.00	16,409,120.20	16,409,120.20	0.00	0.00
TRANSFERENCIAS OTORGADAS POR PAGAR A CORTO PLAZO	0.00	0.00	4,419,729.29	4,396,009.02	23,720.27	0.00
RETENCIONES Y CONTRIBUCIONES POR PAGAR A CORTO PLAZO	0.00	27,175,832.16	15,669,296.53	11,262,312.34	0.00	22,768,847.97
DEVOLUCIONES DE LA LEY DE INGRESO POR PAGAR A CORTO PLAZO	0.00	319,250.44	541,188.64	225,648.11	0.00	3,709.91
OTRAS CUENTAS POR PAGAR A CORTO PLAZO	0.00	6,007,205.99	6,040,279.14	33,073.15	0.00	0.00
PORCIÓN A CORTO PLAZO DE LA DEUDA PÚBLICA A LARGO PLAZO	0.00	7,000,000.00	5,477,534.07	1,168,541.65	0.00	2,691,007.58
PORCIÓN A CORTO PLAZO DE LA DEUDA PÚBLICA INTERNA	0.00	7,000,000.00	5,477,534.07	1,168,541.65	0.00	2,691,007.58
FONDOS Y BIENES DE TERCEROS EN GARANTÍA Y/O ADMINISTRACIÓN A CORTO PLAZO	0.00	769,044.07	0.00	0.00	0.00	769,044.07
FONDOS EN GARANTÍA A CORTO PLAZO	0.00	769,044.07	0.00	0.00	0.00	769,044.07



MUNICIPIO DE ARMERIA, COL.
Sistema Integral de Contabilidad Gubernamental
BALANZA DE COMPROBACION
DEL 1 DE ENERO AL 31 DE MAYO DE 2024

Descripción	Saldo Anterior		Movimientos		Saldo Actual	
	Debe	Haber	Debe	Haber	Debe	Haber
PLAZO						
OTROS PASIVOS A CORTO PLAZO	0.00	21,515.09	237,763.67	237,763.67	0.00	21,515.09
OTROS PASIVOS CIRCULANTES	0.00	21,515.09	237,763.67	237,763.67	0.00	21,515.09
PASIVO NO CIRCULANTE	0.00	6,010,840.25	1,168,541.65	0.00	0.00	4,842,298.60
DEUDA PÚBLICA A LARGO PLAZO	0.00	6,010,840.25	1,168,541.65	0.00	0.00	4,842,298.60
PRÉSTAMOS DE LA DEUDA	0.00	6,010,840.25	1,168,541.65	0.00	0.00	4,842,298.60
INTERNA POR PAGAR A LARGO PLAZO						
HACIENDA PÚBLICA/ PATRIMONIO						
HACIENDA PÚBLICA/ PATRIMONIO CONTRIBUTIVO	0.00	19,255,487.03	0.00	0.00	0.00	19,255,487.03
ACTUALIZACIÓN DE LA HACIENDA PÚBLICA/ PATRIMONIO	0.00	19,255,487.03	0.00	0.00	0.00	19,255,487.03
PATRIMONIO MUNICIPAL	0.00	19,255,487.03	0.00	0.00	0.00	19,255,487.03
HACIENDA PÚBLICA/ PATRIMONIO GENERADO	0.00	221,971,544.55	55,616,444.47	55,489,890.78	0.00	221,844,990.86
RESULTADOS DEL EJERCICIO: (AHORRO/ DESAHORRO)	0.00	55,489,890.78	55,489,890.78	0.00	0.00	0.00
RESULTADOS DE EJERCICIOS ANTERIORES	0.00	166,481,653.77	126,553.69	55,489,890.78	0.00	221,844,990.86
RESULTADOS DE EJERCICIOS ANTERIORES	0.00	116,167,517.56	0.00	0.00	0.00	116,167,517.56
RESULTADOS DE EJERCICIOS ANTERIORES	0.00	50,314,136.21	126,553.69	55,489,890.78	0.00	105,677,473.30
INGRESOS Y OTROS BENEFICIOS						
INGRESOS DE GESTIÓN IMPUESTOS	0.00	0.00	311,259.28	18,116,073.88	0.00	17,804,814.60
IMPUESTOS SOBRE EL PATRIMONIO	0.00	0.00	0.00	9,794,024.46	0.00	9,794,024.46
IMPUESTOS SOBRE LA PRODUCCION, EL CONSUMO Y LAS TRANSACCIONES	0.00	0.00	0.00	8,644,174.23	0.00	8,644,174.23
IMPUESTOS SOBRE LA PRODUCCION, EL CONSUMO Y LAS TRANSACCIONES	0.00	0.00	0.00	621,993.01	0.00	621,993.01
ACCESORIOS DE IMPUESTOS	0.00	0.00	0.00	527,857.22	0.00	527,857.22
DERECHOS	0.00	0.00	310,926.20	7,302,115.25	0.00	6,991,189.05
DERECHOS POR EL USO, GOCE, APROVECHAMIENTO O EXPLOTACIÓN DE BIENES DE	0.00	0.00	0.00	1,284,567.16	0.00	1,284,567.16



MUNICIPIO DE ARMERIA, COL.
Sistema Integral de Contabilidad Gubernamental
BALANZA DE COMPROBACION
DEL 1 DE ENERO AL 31 DE MAYO DE 2024

Descripción	Saldo Anterior		Movimientos		Saldo Actual	
	Debe	Haber	Debe	Haber	Debe	Haber
DOMINIO PÚBLICO						
DERECHOS POR PRESTACIÓN DE SERVICIOS	0.00	0.00	310,926.20	2,871,120.91	0.00	2,560,194.71
ACCESORIOS DE DERECHOS	0.00	0.00	0.00	86,967.14	0.00	86,967.14
OTROS DERECHOS	0.00	0.00	0.00	3,059,460.04	0.00	3,059,460.04
PRODUCTOS	0.00	0.00	333.08	811,730.98	0.00	811,397.90
PRODUCTOS	0.00	0.00	333.08	811,730.98	0.00	811,397.90
APROVECHAMIENTOS	0.00	0.00	0.00	208,203.19	0.00	208,203.19
MULTAS	0.00	0.00	0.00	98,316.09	0.00	98,316.09
OTROS APROVECHAMIENTOS	0.00	0.00	0.00	109,887.10	0.00	109,887.10
PARTICIPACIONES,	0.00	0.00	4,150,542.33	76,255,766.78	0.00	72,105,224.45
APORTACIONES, CONVENIOS,						
INCENTIVOS DERIVADOS DE LA						
COLABORACIÓN FISCAL, FONDOS						
DISTINTOS DE APORTACIONES,						
TRANSFERENCIAS, ASIGNACIONES,						
SUBSIDIOS Y SUBVENCIONES, Y						
PENSIONES Y JUBILACIONES						
PARTICIPACIONES,	0.00	0.00	4,150,542.33	76,255,766.78	0.00	72,105,224.45
APORTACIONES, CONVENIOS,						
INCENTIVOS DERIVADOS DE LA						
COLABORACIÓN FISCAL Y						
FONDOS DISTINTOS DE						
APORTACIONES						
PARTICIPACIONES	0.00	0.00	618,045.33	47,819,224.78	0.00	47,201,179.45
APORTACIONES	0.00	0.00	3,532,497.00	28,129,740.00	0.00	24,597,243.00
CONVENIOS	0.00	0.00	0.00	306,802.00	0.00	306,802.00
GASTOS Y OTRAS PÉRDIDAS						
GASTOS DE FUNCIONAMIENTO	0.00	0.00	42,855,513.83	1,262,807.02	41,592,706.81	0.00
SERVICIOS PERSONALES	0.00	0.00	31,772,770.07	436,145.55	31,336,624.52	0.00
REMUNERACIONES AL PERSONAL DE CARÁCTER PERMANENTE	0.00	0.00	18,090,446.86	20,399.68	18,070,047.18	0.00
REMUNERACIONES AL PERSONAL DE CARÁCTER TRANSITORIO	0.00	0.00	1,785,215.88	40,855.93	1,744,359.95	0.00
REMUNERACIONES ADICIONALES Y ESPECIALES	0.00	0.00	2,969,548.11	228,332.92	2,741,215.19	0.00
SEGURIDAD SOCIAL	0.00	0.00	285,474.75	0.00	285,474.75	0.00
OTRAS PRESTACIONES SOCIALES Y ECONOMICAS	0.00	0.00	8,642,084.47	146,557.02	8,495,527.45	0.00



MUNICIPIO DE ARMERIA, COL.
Sistema Integral de Contabilidad Gubernamental
BALANZA DE COMPROBACION
DEL 1 DE ENERO AL 31 DE MAYO DE 2024

Descripción	Saldo Anterior		Movimientos		Saldo Actual	
	Debe	Haber	Debe	Haber	Debe	Haber
MATERIALES Y SUMINISTROS	0.00	0.00	4,053,794.57	198,398.59	3,855,395.98	0.00
MATERIALES DE ADMINISTRACION, EMISION DE DOCUMENTOS Y ARTICULOS OFICIALES	0.00	0.00	364,648.02	20,289.11	344,358.91	0.00
ALIMENTOS Y UTENSILIOS	0.00	0.00	475,574.25	84,674.80	390,899.45	0.00
MATERIAS PRIMAS Y MATERIALES DE PRODUCCION Y COMERCIALIZACION	0.00	0.00	28,866.35	0.00	28,866.35	0.00
MATERIALES Y ARTICULOS DE CONSTRUCCION Y DE REPARACION	0.00	0.00	323,767.37	3,431.88	320,335.49	0.00
PRODUCTOS QUIMICOS, FARMACEUTICOS Y DE LABORATORIO	0.00	0.00	10,625.00	0.00	10,625.00	0.00
COMBUSTIBLES, LUBRICANTES Y ADITIVOS	0.00	0.00	2,711,905.99	87,962.80	2,623,943.19	0.00
VESTUARIO, BLANCOS, PRENDAS DE PROTECCION Y ARTICULOS DEPORTIVOS	0.00	0.00	63,361.58	0.00	63,361.58	0.00
HERRAMIENTAS, REFACCIONES Y ACCESORIOS MENORES	0.00	0.00	75,046.01	2,040.00	73,006.01	0.00
SERVICIOS GENERALES	0.00	0.00	7,028,949.19	628,262.88	6,400,686.31	0.00
SERVICIOS BÁSICOS	0.00	0.00	1,912,894.12	0.00	1,912,894.12	0.00
SERVICIOS DE ARRENDAMIENTO	0.00	0.00	1,348,270.23	2,429.33	1,345,840.90	0.00
SERVICIOS PROFESIONALES, CIENTÍFICOS Y TÉCNICOS Y OTROS SERVICIOS	0.00	0.00	481,075.86	31,090.24	449,985.62	0.00
SERVICIOS FINANCIEROS, BANCARIOS Y COMERCIALES	0.00	0.00	401,021.09	0.00	401,021.09	0.00
SERVICIOS DE INSTALACION, REPARACION, MANTENIMIENTO Y CONSERVACION	0.00	0.00	447,408.80	400.01	447,008.79	0.00
SERVICIOS OFICIALES	0.00	0.00	1,610,247.54	574,903.40	1,035,344.14	0.00
OTROS SERVICIOS GENERALES	0.00	0.00	828,031.55	19,439.90	808,591.65	0.00
TRANSFERENCIAS, ASIGNACIONES, SUBSIDIOS Y OTRAS AYUDAS	0.00	0.00	10,451,838.97	202,379.52	10,249,459.45	0.00
TRANSFERENCIAS AL RESTO DEL SECTOR PUBLICO	0.00	0.00	3,664,166.67	150,000.00	3,514,166.67	0.00
TRANSFERENCIAS A ENTIDADES PARAESTATALES	0.00	0.00	3,664,166.67	150,000.00	3,514,166.67	0.00



MUNICIPIO DE ARMERIA, COL.
Sistema Integral de Contabilidad Gubernamental
BALANZA DE COMPROBACION
DEL 1 DE ENERO AL 31 DE MAYO DE 2024

Descripción	Saldo Anterior		Movimientos		Saldo Actual	
	Debe	Haber	Debe	Haber	Debe	Haber
SUBSIDIOS Y SUBENCIONES	0.00	0.00	316,384.34	7,810.44	308,573.90	0.00
SUBSIDIOS	0.00	0.00	316,384.34	7,810.44	308,573.90	0.00
AYUDAS SOCIALES	0.00	0.00	103,800.00	0.00	103,800.00	0.00
AYUDAS SOCIALES A PERSONAS	0.00	0.00	103,800.00	0.00	103,800.00	0.00
PENSIONES Y JUBILACIONES	0.00	0.00	6,367,487.96	44,569.08	6,322,918.88	0.00
JUBILACIONES	0.00	0.00	6,367,487.96	44,569.08	6,322,918.88	0.00
INTERESES, COMISIONES Y OTROS GASTOS DE LA DEUDA PUBLICA	0.00	0.00	314,948.85	0.00	314,948.85	0.00
INTERESES DE LA DEUDA PUBLICA	0.00	0.00	314,948.85	0.00	314,948.85	0.00
INTERESES DE LA DEUDA PÚBLICA INTERNA	0.00	0.00	314,948.85	0.00	314,948.85	0.00
CUENTAS DE CIERRE CONTABLE						
CUENTAS DE ORDEN CONTABLES						
CUENTAS DE ORDEN PRESUPUESTARIAS						
LEY DE INGRESOS	0.00	0.00	410,061,408.54	410,061,408.54	0.00	0.00
LEY DE INGRESOS ESTIMADA	0.00	0.00	201,103,600.00	0.00	201,103,600.00	0.00
IMPUESTOS	0.00	0.00	13,111,330.00	0.00	13,111,330.00	0.00
DERECHOS	0.00	0.00	12,942,065.00	0.00	12,942,065.00	0.00
PRODUCTOS DE TIPO CORRIENTE	0.00	0.00	524,982.00	0.00	524,982.00	0.00
APROVECHAMIENTOS DE TIPO CORRIENTE	0.00	0.00	751,626.00	0.00	751,626.00	0.00
PARTICIPACIONES Y APORTACIONES.	0.00	0.00	173,773,597.00	0.00	173,773,597.00	0.00
LEY DE INGRESOS POR EJECUTAR	0.00	0.00	105,662,364.66	205,565,401.61	0.00	99,903,036.95
IMPUESTOS	0.00	0.00	9,794,024.46	13,111,330.00	0.00	3,317,305.54
DERECHOS	0.00	0.00	7,302,115.25	13,252,991.20	0.00	5,950,875.95
PRODUCTOS DE TIPO CORRIENTE	0.00	0.00	811,730.98	525,315.08	286,415.90	0.00
APROVECHAMIENTOS DE TIPO CORRIENTE	0.00	0.00	208,203.19	751,626.00	0.00	543,422.81
PARTICIPACIONES Y APORTACIONES.	0.00	0.00	87,546,290.78	177,924,139.33	0.00	90,377,848.55
MODIFICACIONES A LA LEY DE INGRESOS ESTIMADA	0.00	0.00	0.00	11,290,524.00	0.00	11,290,524.00
PARTICIPACIONES Y APORTACIONES.	0.00	0.00	0.00	11,290,524.00	0.00	11,290,524.00



MUNICIPIO DE ARMERIA, COL.
Sistema Integral de Contabilidad Gubernamental
BALANZA DE COMPROBACION
DEL 1 DE ENERO AL 31 DE MAYO DE 2024

Descripción	Saldo Anterior		Movimientos		Saldo Actual	
	Debe	Haber	Debe	Haber	Debe	Haber
LEY DE INGRESOS DEVENGADA	0.00	0.00	98,833,642.27	98,833,642.27	0.00	0.00
IMPUESTOS	0.00	0.00	9,794,024.46	9,794,024.46	0.00	0.00
DERECHOS	0.00	0.00	7,613,041.45	7,613,041.45	0.00	0.00
PRODUCTOS DE TIPO CORRIENTE	0.00	0.00	812,064.06	812,064.06	0.00	0.00
APROVECHAMIENTOS DE TIPO CORRIENTE	0.00	0.00	208,203.19	208,203.19	0.00	0.00
PARTICIPACIONES Y APORTACIONES.	0.00	0.00	80,406,309.11	80,406,309.11	0.00	0.00
LEY DE INGRESOS RECAUDADA	0.00	0.00	4,461,801.61	94,371,840.66	0.00	89,910,039.05
IMPUESTOS	0.00	0.00	0.00	9,794,024.46	0.00	9,794,024.46
DERECHOS	0.00	0.00	310,926.20	7,302,115.25	0.00	6,991,189.05
PRODUCTOS DE TIPO CORRIENTE	0.00	0.00	333.08	811,730.98	0.00	811,397.90
APROVECHAMIENTOS DE TIPO CORRIENTE	0.00	0.00	0.00	208,203.19	0.00	208,203.19
PARTICIPACIONES Y APORTACIONES.	0.00	0.00	4,150,542.33	76,255,766.78	0.00	72,105,224.45
PRESUPUESTO DE EGRESOS APROBADO	0.00	0.00	593,300,515.33	593,300,515.33	0.00	0.00
PRESUPUESTO DE EGRESOS EJERCER	0.00	0.00	0.00	201,103,600.00	0.00	201,103,600.00
SERVICIOS PERSONALES	0.00	0.00	0.00	98,916,425.84	0.00	98,916,425.84
MATERIALES Y SUMINISTROS	0.00	0.00	0.00	6,532,029.00	0.00	6,532,029.00
SERVICIOS GENERALES	0.00	0.00	0.00	13,209,825.03	0.00	13,209,825.03
TRANSFERENCIAS, ASIGNACIONES, SUBSIDIOS Y OTRAS AYUDAS	0.00	0.00	0.00	25,266,370.51	0.00	25,266,370.51
BIENES MUEBLES, INMUEBLES E INTANGIBLES	0.00	0.00	0.00	363,686.21	0.00	363,686.21
INVERSION PUBLICA	0.00	0.00	0.00	46,238,024.00	0.00	46,238,024.00
DEUDA PUBLICA	0.00	0.00	0.00	10,577,239.41	0.00	10,577,239.41
PRESUPUESTO DE EGRESOS POR EJERCER	0.00	0.00	259,177,101.88	122,078,994.03	137,098,107.85	0.00
SERVICIOS PERSONALES	0.00	0.00	102,174,363.46	34,594,562.14	67,579,801.32	0.00
MATERIALES Y SUMINISTROS	0.00	0.00	9,271,007.36	6,377,671.91	2,893,335.45	0.00
SERVICIOS GENERALES	0.00	0.00	16,137,021.90	9,812,171.40	6,324,850.50	0.00
TRANSFERENCIAS, ASIGNACIONES, SUBSIDIOS Y OTRAS AYUDAS	0.00	0.00	28,836,564.05	13,779,652.99	15,056,911.06	0.00
BIENES MUEBLES, INMUEBLES E INTANGIBLES	0.00	0.00	396,608.76	136,292.22	260,316.54	0.00



MUNICIPIO DE ARMERIA, COL.
Sistema Integral de Contabilidad Gubernamental
BALANZA DE COMPROBACION
DEL 1 DE ENERO AL 31 DE MAYO DE 2024


Descripción	Saldo Anterior		Movimientos		Saldo Actual	
	Debe	Haber	Debe	Haber	Debe	Haber
INVERSION PUBLICA	0.00	0.00	91,784,296.94	56,459,328.91	35,324,968.03	0.00
DEUDA PUBLICA	0.00	0.00	10,577,239.41	919,314.46	9,657,924.95	0.00
MODIFICACIONES AL PRESUPUESTO DE EGRESOS APROBADO	0.00	0.00	45,011,222.10	48,900,517.91	0.00	3,889,295.81
SERVICIOS PERSONALES	0.00	0.00	2,821,792.07	2,821,792.07	0.00	0.00
MATERIALES Y SUMINISTROS	0.00	0.00	2,323,141.79	2,539,844.22	0.00	216,702.43
SERVICIOS GENERALES	0.00	0.00	2,748,927.46	2,264,639.24	484,288.22	0.00
TRANSFERENCIAS, ASIGNACIONES, SUBSIDIOS Y OTRAS AYUDAS	0.00	0.00	3,320,753.05	3,360,753.05	0.00	40,000.00
BIENES MUEBLES, INMUEBLES E INTANGIBLES	0.00	0.00	38,025.79	32,922.55	5,103.24	0.00
INVERSION PUBLICA	0.00	0.00	33,758,581.94	37,880,566.78	0.00	4,121,984.84
PRESUPUESTO DE EGRESOS COMPROMETIDO	0.00	0.00	79,959,171.18	79,959,171.05	0.13	0.00
SERVICIOS PERSONALES	0.00	0.00	32,208,915.62	32,208,915.62	0.00	0.00
MATERIALES Y SUMINISTROS	0.00	0.00	4,252,928.71	4,252,928.71	0.00	0.00
SERVICIOS GENERALES	0.00	0.00	7,691,506.82	7,691,506.82	0.00	0.00
TRANSFERENCIAS, ASIGNACIONES, SUBSIDIOS Y OTRAS AYUDAS	0.00	0.00	10,661,279.46	10,661,279.46	0.00	0.00
BIENES MUEBLES, INMUEBLES E INTANGIBLES	0.00	0.00	98,266.43	98,266.43	0.00	0.00
INVERSION PUBLICA	0.00	0.00	24,126,959.68	24,126,959.55	0.13	0.00
DEUDA PUBLICA	0.00	0.00	919,314.46	919,314.46	0.00	0.00
PRESUPUESTO DE EGRESOS DEVENGADO	0.00	0.00	71,728,925.69	71,549,805.55	179,120.14	0.00
SERVICIOS PERSONALES	0.00	0.00	32,144,271.21	32,167,011.48	0.00	22,740.27
MATERIALES Y SUMINISTROS	0.00	0.00	4,055,919.56	4,005,215.55	50,704.01	0.00
SERVICIOS GENERALES	0.00	0.00	7,103,492.59	7,014,109.40	89,383.19	0.00
TRANSFERENCIAS, ASIGNACIONES, SUBSIDIOS Y OTRAS AYUDAS	0.00	0.00	10,946,408.05	10,946,408.05	0.00	0.00
BIENES MUEBLES, INMUEBLES E INTANGIBLES	0.00	0.00	98,266.43	98,266.43	0.00	0.00
INVERSION PUBLICA	0.00	0.00	16,461,253.39	16,461,253.39	0.00	0.00
DEUDA PUBLICA	0.00	0.00	919,314.46	857,541.25	61,773.21	0.00
PRESUPUESTO DE EGRESOS	0.00	0.00	69,184,792.55	69,182,040.54	2,752.01	0.00



MUNICIPIO DE ARMERIA, COL.
Sistema Integral de Contabilidad Gubernamental
BALANZA DE COMPROBACION
DEL 1 DE ENERO AL 31 DE MAYO DE 2024

Descripción	Saldo Anterior		Movimientos		Saldo Actual	
	Debe	Haber	Debe	Haber	Debe	Haber
EJERCIDO						
SERVICIOS PERSONALES	0.00	0.00	32,011,302.06	32,011,302.06	0.00	0.00
MATERIALES Y SUMINISTROS	0.00	0.00	3,835,003.00	3,832,250.99	2,752.01	0.00
SERVICIOS GENERALES	0.00	0.00	6,521,168.73	6,521,168.73	0.00	0.00
TRANSFERENCIAS, ASIGNACIONES, SUBSIDIOS Y OTRAS AYUDAS	0.00	0.00	10,826,470.40	10,826,470.40	0.00	0.00
BIENES MUEBLES, INMUEBLES E INTANGIBLES	0.00	0.00	98,266.43	98,266.43	0.00	0.00
INVERSION PUBLICA	0.00	0.00	15,035,040.68	15,035,040.68	0.00	0.00
DEUDA PUBLICA	0.00	0.00	857,541.25	857,541.25	0.00	0.00
PRESUPUESTO DE EGRESOS PAGADO	0.00	0.00	68,239,301.93	526,386.25	67,712,915.68	0.00
SERVICIOS PERSONALES	0.00	0.00	31,639,800.92	280,436.13	31,359,364.79	0.00
MATERIALES Y SUMINISTROS	0.00	0.00	3,830,126.00	28,186.04	3,801,939.96	0.00
SERVICIOS GENERALES	0.00	0.00	6,446,625.33	135,322.21	6,311,303.12	0.00
TRANSFERENCIAS, ASIGNACIONES, SUBSIDIOS Y OTRAS AYUDAS	0.00	0.00	10,331,901.32	82,441.87	10,249,459.45	0.00
BIENES MUEBLES, INMUEBLES E INTANGIBLES	0.00	0.00	98,266.43	0.00	98,266.43	0.00
INVERSION PUBLICA	0.00	0.00	15,035,040.68	0.00	15,035,040.68	0.00
DEUDA PUBLICA	0.00	0.00	857,541.25	0.00	857,541.25	0.00
CUENTAS DE CIERRE PRESUPUESTARIO						

TOTAL: 309,147,851.76 309,147,851.76 1,414,802,517.39 1,414,802,517.39 788,441,107.08 788,441,107.08




MUNICIPIO DE ARMERIA, COL.
Sistema Integral de Contabilidad Gubernamental
ESTADO DE SITUACION FINANCIERA DETALLADO - LDF
AL 31 DE DICIEMBRE DE 2023 Y AL 31 DE MAYO DE 2024
(PESOS)

Concepto (c)	2024 (d)	31/Dic/2023 (e)	Concepto (c)	2024 (d)	31/Dic/2023 (e)
ACTIVO					
Activo Circulante					
a. Efectivo y Equivalentes (a=a1+a2+a3+a4+a5+a6+a7)	23,857,364.44	20,001,199.42		42,187,961.09	54,119,420.77
a1) Efectivo	4,000.00	0.00		18,946,942.21	20,493,994.03
a2) Bancos/Tesorería	9,711,221.22	20,001,041.77		492,181.27	123,138.15
a3) Bancos/Dependencias y Otros	0.00	0.00		0.00	0.00
a4) Inversiones Temporales (Hasta 3 meses)	14,142,143.22	157.65		0.00	0.00
a5) Fondos con Afectación Específica	0.00	0.00		-23,720.27	0.00
a6) Depósitos de Fondos de Terceros en Garantía y/o Administración	0.00	0.00		0.00	0.00
a7) Otros Efectivos y Equivalentes	0.00	0.00		22,768,847.97	27,175,832.16
b. Derechos a Recibir Efectivo o Equivalentes (b=b1+b2+b3+b4+b5+b6+b7)	89,184,619.81	87,956,715.44		3,709.91	319,250.44
b1) Inversiones Financieras de Corto Plazo	0.00	0.00		0.00	6,007,205.99
b2) Cuentas por Cobrar a Corto Plazo	441,098.10	365,385.01		0.00	0.00
b3) Deudores Diversos por Cobrar a Corto Plazo	925,065.29	771,025.01		0.00	0.00
b4) Ingresos por Recuperar a Corto Plazo	0.00	0.00		0.00	0.00
b5) Deudores por Anticipos de la Tesorería a Corto Plazo	331,753.97	309,753.97		0.00	0.00
b6) Préstamos Otorgados a Corto Plazo	87,486,702.45	86,510,551.45		2,691,007.58	7,000,000.00
b7) Otros Derechos a Recibir Efectivo o Equivalentes a Corto Plazo	0.00	0.00		2,691,007.58	7,000,000.00
c. Derechos a Recibir Bienes o Servicios (c=c1+c2+c3+c4+c5)	0.00	0.00		0.00	0.00
c1) Anticipo a Proveedores por Adquisición de Bienes y Prestación de Servicios a Corto Plazo	0.00	0.00		0.00	0.00
c2) Anticipo a Proveedores por Adquisición de Bienes Inmuebles y Muebles a Corto Plazo	0.00	0.00		0.00	0.00
c3) Anticipo a Proveedores por Adquisición de Bienes Intangibles a Corto Plazo	0.00	0.00		0.00	0.00
c4) Anticipo a Contratistas por Obras Públicas a Corto Plazo	0.00	0.00		0.00	0.00
c5) Otros Derechos a Recibir Bienes o Servicios a Corto Plazo	0.00	0.00		0.00	0.00
d. Inventarios (d=d1+d2+d3+d4+d5)	0.00	0.00		769,044.07	769,044.07
d1) Inventario de Mercancías para Venta	0.00	0.00		769,044.07	769,044.07
d2) Inventario de Mercancías Terminadas	0.00	0.00		0.00	0.00
d3) Inventario de Mercancías en Proceso de Elaboración	0.00	0.00		0.00	0.00
d4) Inventario de Materias Primas, Materiales y Suministros para Producción	0.00	0.00		0.00	0.00
d5) Bienes en Tránsito	0.00	0.00		0.00	0.00
e. Almacenes	0.00	0.00		0.00	0.00
f. Estimación por Pérdida o Deterioro de Activos Circulantes	0.00	0.00		0.00	0.00
PASIVO					
Pasivo Circulante					
a. Cuentas por Pagar a Corto Plazo (a=a1+a2+a3+a4+a5+a6+a7+a8+a9)					
a1) Servicios Personales por Pagar a Corto Plazo					
a2) Proveedores por Pagar a Corto Plazo					
a3) Contratistas por Obras Públicas por Pagar a Corto Plazo					
a4) Participaciones y Aportaciones por Pagar a Corto Plazo					
a5) Transferencias Otorgadas por Pagar a Corto Plazo					
a6) Intereses, Comisiones y Otros Gastos de la Deuda Pública por Pagar a Corto Plazo					
a7) Retenciones y Contribuciones por Pagar a Corto Plazo					
a8) Devoluciones de la Ley de Ingresos por Pagar a Corto Plazo					
a9) Otras Cuentas por Pagar a Corto Plazo					
b. Documentos por Pagar a Corto Plazo (b=b1+b2+b3)					
b1) Documentos Comerciales por Pagar a Corto Plazo					
b2) Documentos con Contratistas por Obras Públicas por Pagar a Corto Plazo					
b3) Otros Documentos por Pagar a Corto Plazo					
c. Porción a Corto Plazo de la Deuda Pública a Largo Plazo (c=c1+c2)					
c1) Porción a Corto Plazo de la Deuda Pública					
c2) Porción a Corto Plazo de Arrendamiento Financiero					
d. Títulos y Valores a Corto Plazo					
e. Pasivos Diferidos a Corto Plazo (e=e1+e2+e3)					
e1) Ingresos Cobrados por Adelantado a Corto Plazo					
e2) Intereses Cobrados por Adelantado a Corto Plazo					
e3) Otros Pasivos Diferidos a Corto Plazo					
f. Fondos y Bienes de Terceros en Garantía y/o Administración a Corto Plazo (f=f1+f2+f3+f4+f5+f6)					
f1) Fondos en Garantía a Corto Plazo					
f2) Fondos en Administración a Corto Plazo					
f3) Fondos Contingentes a Corto Plazo					
f4) Fondos de Fideicomisos, Mandatos y Contratos Análogos a Corto Plazo					
f5) Otros Fondos de Terceros en Garantía y/o Administración a Corto Plazo					
f6) Valores y Bienes en Garantía a Corto Plazo					
g. Provisiones a Corto Plazo (g=g1+g2+g3)					



MUNICIPIO DE ARMERIA, COL.
Sistema Integral de Contabilidad Gubernamental
ESTADO DE SITUACION FINANCIERA DETALLADO - LDF
AL 31 DE DICIEMBRE DE 2023 Y AL 31 DE MAYO DE 2024
(PESOS)

Concepto (c)	2024 (d)	31/Dic/2023 (e)	Concepto (c)	2024 (d)	31/Dic/2023 (e)
(f=f1+f2)					
f1) Estimaciones para Cuentas Incobrables por Derechos a Recibir Efectivo o Equivalentes	0.00	0.00	g1) Provisión para Demandas y Juicios a Corto Plazo	0.00	0.00
f2) Estimación por Deterioro de Inventarios	0.00	0.00	g2) Provisión para Contingencias a Corto Plazo	0.00	0.00
g. Otros Activos Circulantes (g=g1+g2+g3+g4)	0.00	0.00	g3) Otras Provisiones a Corto Plazo	0.00	0.00
g1) Valores en Garantía	0.00	0.00	h. Otros Pasivos a Corto Plazo (h=h1+h2+h3)	21,515.09	21,515.09
g2) Bienes en Garantía (excluye depósitos de fondos)	0.00	0.00	h1) Ingresos por Clasificar	0.00	0.00
g3) Bienes Derivados de Embargos, Decomisos, Aseguramientos y Dación en Pago	0.00	0.00	h2) Recaudación por Participar	0.00	0.00
g4) Adquisición con Fondos de Terceros	0.00	0.00	h3) Otros Pasivos Circulantes	21,515.09	21,515.09
IA. Total de Activos Circulantes (IA = a + b + c + d + e + f + g)	113,041,984.25	107,957,914.86	IIA. Total de Pasivos Circulantes (IIA = a + b + c + d + e + f + g + h)	45,669,527.83	61,909,979.93
Activo No Circulante			Pasivo No Circulante		
a. Inversiones Financieras a Largo Plazo	0.00	0.00	a. Cuentas por Pagar a Largo Plazo	0.00	0.00
b. Derechos a Recibir Efectivo o Equivalentes a Largo Plazo	0.00	0.00	b. Documentos por Pagar a Largo Plazo	0.00	0.00
c. Bienes Inmuebles, Infraestructura y Construcciones en Proceso	184,847,710.52	169,812,669.84	c. Deuda Pública a Largo Plazo	4,842,298.60	6,010,840.25
d. Bienes Muebles	3,702,423.20	3,604,156.77	d. Pasivos Diferidos a Largo Plazo	0.00	0.00
e. Activos Intangibles	0.00	0.00	e. Fondos y Bienes de Terceros en Garantía y/o en Administración a Largo Plazo	0.00	0.00
f. Depreciación, Deterioro y Amortización Acumulada de Bienes	0.00	0.00	f. Provisiones a Largo Plazo	0.00	0.00
g. Activos Diferidos	10,463,380.58	10,463,380.58	IIIB. Total de Pasivos No Circulantes (IIIB = a + b + c + d + e + f)	4,842,298.60	6,010,840.25
h. Estimación por Pérdida o Deterioro de Activos no Circulantes	0.00	0.00	II. Total del Pasivo (II = IIA + IIIB)	50,511,826.43	67,920,820.18
i. Otros Activos no Circulantes	17,309,729.71	17,309,729.71	HACIENDA PÚBLICA/PATRIMONIO		
IB. Total de Activos No Circulantes (IB = a + b + c + d + e + f + g + h + i)	216,323,244.01	201,189,936.90	IIIA. Hacienda Pública/Patrimonio Contribuido (IIIA = a + b + c)	19,255,487.03	19,255,487.03
I. Total del Activo (I = IA + IB)	329,365,228.26	309,147,851.76	a. Aportaciones	0.00	0.00
			b. Donaciones de Capital	0.00	0.00
			c. Actualización de la Hacienda Pública/Patrimonio	19,255,487.03	19,255,487.03
			IIIB. Hacienda Pública/Patrimonio Generado (IIIB = a + b + c + d + e)	259,597,914.80	166,481,653.77
			a. Resultados del Ejercicio (Ahorro/ Desahorro)	37,752,923.94	0.00
			b. Resultados de Ejercicios Anteriores	221,844,990.86	166,481,653.77
			c. Revalúos	0.00	0.00
			d. Reservas	0.00	0.00
			e. Rectificaciones de Resultados de Ejercicios Anteriores	0.00	0.00
			IIIC. Exceso o Insuficiencia en la Actualización de la Hacienda Pública/Patrimonio (IIIC=a+b)	0.00	0.00
			a. Resultado por Posición Monetaria	0.00	0.00
			b. Resultado por Tenencia de Activos no Monetarios	0.00	0.00
			III. Total Hacienda Pública/Patrimonio (III = IIIA + IIIB + IIIC)	278,853,401.83	185,737,140.80
			IV. Total del Pasivo y Hacienda Pública/Patrimonio (IV = III + II)	329,365,228.26	253,657,960.98



MUNICIPIO DE ARMERIA, COL.
 Sistema Integral de Contabilidad Gubernamental
ESTADO DE SITUACION FINANCIERA DETALLADO - LDF
AL 31 DE DICIEMBRE DE 2023 Y AL 31 DE MAYO DE 2024
 (PESOS)

Concepto (c)	2024 (d)	31/Dic/2023 (e)	Concepto (c)	2024 (d)	31/Dic/2023 (e)
--------------	----------	-----------------	--------------	----------	-----------------

= II + III)



PRESIDENTA MUNICIPAL

PRESIDENCIA

MTRA. DIANA XALLY Yael ZEPEDA FIGUEROA

TESORERA MUNICIPAL

C.P. DANIA IVET MENDEZ CARDENAS



OFICIAL MAYOR

LICDA. EN PSTC. PAOLA VIRIDIANA VIRGEN RINCON

OFICIALIA MAYOR



MUNICIPIO DE ARMERIA, COL.
Sistema Integral de Contabilidad Gubernamental
BALANCE PRESUPUESTARIO - LDF
DEL 1 DE ENERO AL 31 DE MAYO DE 2024
(PESOS)

Concepto (c)	Estimado/Aprobado (d)	Devengado	Recaudado/Pagado
A. Ingresos Totales (A = A1+A2+A3)	192,926,088.19	89,432,504.98	89,432,504.98
A1. Ingresos de Libre Disposición	129,366,698.00	65,312,796.05	65,312,796.05
A2. Transferencias Federales Etiquetadas	71,736,902.00	24,597,243.00	24,597,243.00
A3. Financiamiento Neto	-8,177,511.81	-477,534.07	-477,534.07
B. Egresos Presupuestarios1 (B = B1+B2)	192,926,088.19	67,417,253.76	67,235,381.61
B1. Gasto No Etiquetado (sin incluir Amortización de la Deuda Pública)	122,366,698.00	43,744,268.05	43,562,395.90
B2. Gasto Etiquetado (sin incluir Amortización de la Deuda Pública)	70,559,390.19	23,672,985.71	23,672,985.71
C. Remanentes del Ejercicio Anterior (C = C1 + C2)		15,179,819.65	15,179,819.65
C1. Remanentes de Ingresos de Libre Disposición aplicados en el periodo		0.00	0.00
C2. Remanentes de Transferencias Federales Etiquetadas aplicados en el periodo		15,179,819.65	15,179,819.65
I. Balance Presupuestario (I = A - B + C)	0.00	37,195,070.87	37,376,943.02
II. Balance Presupuestario sin Financiamiento Neto (II = I - A3)	8,177,511.81	37,672,604.94	37,854,477.09
III. Balance Presupuestario sin Financiamiento Neto y sin Remanentes del Ejercicio Anterior (III= II - C)	8,177,511.81	22,492,785.29	22,674,657.44

Concepto	Aprobado	Devengado	Pagado
E. Intereses, Comisiones y Gastos de la Deuda (E = E1+E2)	900,000.00	314,948.85	314,948.85
E1. Intereses, Comisiones y Gastos de la Deuda con Gasto No Etiquetado	0.00	0.00	0.00
E2. Intereses, Comisiones y Gastos de la Deuda con Gasto Etiquetado	900,000.00	314,948.85	314,948.85
IV. Balance Primario (IV = III + E)	9,077,511.81	22,807,734.14	22,989,606.29

Concepto	Estimado/Aprobado	Devengado	Recaudado/Pagado
F. Financiamiento (F = F1 + F2)	0.00	0.00	0.00
F1. Financiamiento con Fuente de Pago de Ingresos de Libre Disposición	0.00	0.00	0.00
F2. Financiamiento con Fuente de Pago de Transferencias Federales Etiquetadas	0.00	0.00	0.00
G. Amortización de la Deuda (G = G1 + G2)	8,177,511.81	477,534.07	477,534.07
G1. Amortización de la Deuda Pública con Gasto No Etiquetado	7,000,000.00	0.00	0.00
G2. Amortización de la Deuda Pública con Gasto Etiquetado	1,177,511.81	477,534.07	477,534.07
A3. Financiamiento Neto (A3 = F - G)	-8,177,511.81	-477,534.07	-477,534.07

Concepto	Estimado/Aprobado	Devengado	Recaudado/Pagado
A1. Ingresos de Libre Disposición	129,366,698.00	65,312,796.05	65,312,796.05
A3.1 Financiamiento Neto con Fuente de Pago de Ingresos de Libre Disposición (A3.1 = F1 - G1)	-7,000,000.00	0.00	0.00
F1. Financiamiento con Fuente de Pago de Ingresos de Libre Disposición	0.00	0.00	0.00
G1. Amortización de la Deuda Pública con Gasto No Etiquetado	7,000,000.00	0.00	0.00
B1. Gasto No Etiquetado (sin incluir Amortización de la Deuda Pública)	122,366,698.00	43,744,268.05	43,562,395.90
C1. Remanentes de Ingresos de Libre Disposición aplicados en el periodo		0.00	0.00
V. Balance Presupuestario de Recursos Disponibles (V = A1 + A3.1 - B 1 + C1)	0.00	21,568,528.00	21,750,400.15
VI. Balance Presupuestario de Recursos Disponibles sin Financiamiento Neto (VI = V - A3.1)	7,000,000.00	21,568,528.00	21,750,400.15

Concepto	Estimado/Aprobado	Devengado	Recaudado/Pagado
----------	-------------------	-----------	------------------



MUNICIPIO DE ARMERIA, COL.
 Sistema Integral de Contabilidad Gubernamental
BALANCE PRESUPUESTARIO - LDF
DEL 1 DE ENERO AL 31 DE MAYO DE 2024

(PESOS)

A2. Transferencias Federales Etiquetadas	71,736,902.00	24,597,243.00	24,597,243.00
A3.2. Financiamiento Neto con Fuente de Pago de Transferencias Federales Etiquetadas (A3.2 = F2 - G2)	-1,177,511.81	-477,534.07	-477,534.07
F2. Financiamiento con Fuente de Pago de Transferencias Federales Etiquetadas	0.00	0.00	0.00
G2. Amortización de la Deuda Pública con Gasto Etiquetado	1,177,511.81	477,534.07	477,534.07
B2. Gasto Etiquetado (sin incluir Amortización de la Deuda Pública)	70,559,390.19	23,672,985.71	23,672,985.71
C2. Remanentes de Transferencias Federales Etiquetadas aplicados en el periodo	0.00	15,179,819.65	15,179,819.65
VII. Balance Presupuestario de Recursos Etiquetados (VII = A2 + A3.2 - B2 + C2)	0.00	15,626,542.87	15,626,542.87
VIII. Balance Presupuestario de Recursos Etiquetados sin Financiamiento Neto (VIII = VII - A3.2)	1,177,511.81	16,104,076.94	16,104,076.94

TESORERA MUNICIPAL
 C.P. DANIA IVET MENDEZ CARDENAS




PRESIDENTA MUNICIPAL

MTRA. DIANA XALLY YVEL ZEPEDA FIGUEROA
PRESIDENCIA




LICDA. EN PSIC. PAOLA VIRIDIANA VIRGEN RINCON
OFICIALIA MAYOR



MUNICIPIO DE ARMERIA, COL.
Sistema Integral de Contabilidad Gubernamental
ESTADO ANALITICO DE INGRESOS DETALLADO - LDF
 DEL 1 DE ENERO AL 31 DE MAYO DE 2024

(PESOS)

Concepto (c)	Estimado (d)	Ampliaciones/ (Reducciones)	INGRESO Modificado	Devengado	Recaudado	Diferencia (e)
Ingresos de Libre Disposición						
A. Impuestos	13,111,330.00	0.00	13,111,330.00	9,794,024.46	9,794,024.46	-3,317,305.54
B. Cuotas y Aportaciones de Seguridad Social	0.00	0.00	0.00	0.00	0.00	0.00
C. Contribuciones de Mejoras	0.00	0.00	0.00	0.00	0.00	0.00
D. Derechos	12,942,065.00	0.00	12,942,065.00	6,991,189.05	6,991,189.05	-5,950,875.95
E. Productos	524,982.00	0.00	524,982.00	811,397.90	811,397.90	286,415.90
F. Aprovechamientos	751,626.00	0.00	751,626.00	208,203.19	208,203.19	-543,422.81
G. Ingresos por Ventas de Bienes y Servicios	0.00	0.00	0.00	0.00	0.00	0.00
H. Participaciones (H=h1+h2+h3+h4+h5+h6+h7+h8+h9+h10+h11)	100,082,440.00	0.00	100,082,440.00	46,508,111.27	46,508,111.27	-53,574,328.73
h1) Fondo General de Participaciones	66,084,607.00	0.00	66,084,607.00	31,411,112.86	31,411,112.86	-34,673,494.14
h2) Fondo de Fomento Municipal	20,234,255.00	0.00	20,234,255.00	8,954,332.79	8,954,332.79	-11,279,922.21
h3) Fondo de Fiscalización y Recaudación	3,314,759.00	0.00	3,314,759.00	1,449,540.01	1,449,540.01	-1,865,218.99
h4) Fondo de Compensación	0.00	0.00	0.00	0.00	0.00	0.00
h5) Fondo de Extracción de Hidrocarburos	0.00	0.00	0.00	0.00	0.00	0.00
h6) Impuesto Especial Sobre Producción y Servicios	1,905,627.00	0.00	1,905,627.00	1,078,643.29	1,078,643.29	-826,983.71
h7) 0.136% de la Recaudación Federal Participable	4,233,010.00	0.00	4,233,010.00	2,254,822.85	2,254,822.85	-1,978,187.15
h8) 3.17% Sobre Extracción de Petróleo	0.00	0.00	0.00	0.00	0.00	0.00
h9) Gasolinas y Diésel	4,310,182.00	0.00	4,310,182.00	1,359,659.47	1,359,659.47	-2,950,522.53
h10) Fondo del Impuesto Sobre la Renta	0.00	0.00	0.00	0.00	0.00	0.00
h11) Fondo de Estabilización de los Ingresos de las Entidades Federativas	0.00	0.00	0.00	0.00	0.00	0.00
I. Incentivos Derivados de la Colaboración Fiscal (I=I1+I2+I3+I4+I5)	1,954,255.00	0.00	1,954,255.00	999,870.18	999,870.18	-954,384.82
i1) Tenencia o Uso de Vehículos	0.00	0.00	0.00	0.00	0.00	0.00
i2) Fondo de Compensación ISAN	0.00	0.00	0.00	0.00	0.00	0.00
i3) Impuesto Sobre Automóviles Nuevos	1,542,767.00	0.00	1,542,767.00	693,068.18	693,068.18	-849,698.82
i4) Fondo de Compensación de Repescos-Intermedios	0.00	0.00	0.00	0.00	0.00	0.00
i5) Otros Incentivos Económicos	411,488.00	0.00	411,488.00	306,802.00	306,802.00	-104,686.00
J. Transferencias	0.00	0.00	0.00	0.00	0.00	0.00
K. Convenios	0.00	0.00	0.00	0.00	0.00	0.00
k1) Otros Convenios y Subsidios	0.00	0.00	0.00	0.00	0.00	0.00
L. Otros Ingresos de Libre Disposición (L=L1+L2)	0.00	0.00	0.00	0.00	0.00	0.00
l1) Participaciones en Ingresos Locales	0.00	0.00	0.00	0.00	0.00	0.00
l2) Otros Ingresos de Libre Disposición	0.00	0.00	0.00	0.00	0.00	0.00
I. Total de Ingresos de Libre Disposición (I=A+B+C+D+E+F+G+H+I+J+K+L)	129,366,698.00	0.00	129,366,698.00	65,312,796.05	65,312,796.05	-64,053,901.95
Transferencias Federales Etiquetadas						
A. Aportaciones (A=a1+a2+a3+a4+a5+a6+a7+a8)	71,736,902.00	-11,290,524.00	60,446,378.00	24,597,243.00	24,597,243.00	-47,139,659.00
a1) Fondo de Aportaciones para la Nómina Educativa y Gasto Operativo	0.00	0.00	0.00	0.00	0.00	0.00
a2) Fondo de Aportaciones para los Servicios de Salud	0.00	0.00	0.00	0.00	0.00	0.00
a3) Fondo de Aportaciones para la Infraestructura Social	46,238,024.00	-10,913,056.00	35,324,968.00	14,129,988.00	14,129,988.00	-32,108,036.00
a4) Fondo de Aportaciones para el Fortalecimiento de los Municipios y de las Demarcaciones Territoriales del	25,498,878.00	-377,468.00	25,121,410.00	10,467,255.00	10,467,255.00	-15,031,623.00



MUNICIPIO DE ARMERIA, COL.
Sistema Integral de Contabilidad Gubernamental
ESTADO ANALITICO DE INGRESOS DETALLADO - LDF
 DEL 1 DE ENERO AL 31 DE MAYO DE 2024

(PESOS)

Concepto (c)	Estimado (d)	Ampliaciones/ (Reducciones)	INGRESO		Diferencia (e)
			Modificado	Devengado	
Districto Federal					
a5) Fondo de Aportaciones Múltiples	0.00	0.00	0.00	0.00	0.00
a6) Fondo de Aportaciones para la Educación Tecnológica y de Adultos	0.00	0.00	0.00	0.00	0.00
a7) Fondo de Aportaciones para la Seguridad Pública de los Estados y del Distrito Federal	0.00	0.00	0.00	0.00	0.00
a8) Fondo de Aportaciones para el Fortalecimiento de las Entidades Federativas	0.00	0.00	0.00	0.00	0.00
B. Convenios (B=b1+b2+b3+b4)	0.00	0.00	0.00	0.00	0.00
b1) Convenios de Protección Social en Salud	0.00	0.00	0.00	0.00	0.00
b2) Convenios de Descentralización	0.00	0.00	0.00	0.00	0.00
b3) Convenios de Reasignación	0.00	0.00	0.00	0.00	0.00
b4) Otros Convenios y Subsidios	0.00	0.00	0.00	0.00	0.00
C. Fondos Distintos de Aportaciones (C=c1+c2)	0.00	0.00	0.00	0.00	0.00
c1) Fondo para Entidades Federativas y Municipios Productores de Hidrocarburos	0.00	0.00	0.00	0.00	0.00
c2) Fondo Minero	0.00	0.00	0.00	0.00	0.00
D. Transferencias, Subsidios y Subvenciones, y Pensiones y Jubilaciones	0.00	0.00	0.00	0.00	0.00
E. Otras Transferencias Federales Etiquetadas	0.00	0.00	0.00	0.00	0.00
II. Total de Transferencias Federales Etiquetadas (II = A + B + C + D + E)	71,736,902.00	-11,290,524.00	60,446,378.00	24,597,243.00	-47,139,659.00
III. Ingresos Derivados de Financiamientos (III = A)	0.00	0.00	0.00	0.00	0.00
A. Ingresos Derivados de Financiamientos	0.00	0.00	0.00	0.00	0.00
IV. Total de Ingresos (IV = I + II + III)	201,103,600.00	-11,290,524.00	189,813,076.00	89,910,039.05	-111,193,560.95
Datos Informativos					
1. Ingresos Derivados de Financiamientos con Fuente de Pago de Ingresos de Libre Disposición	0.00	0.00	0.00	0.00	0.00
2. Ingresos Derivados de Financiamientos con Fuente de Pago de Transferencias Federales Etiquetadas	0.00	0.00	0.00	0.00	0.00
3. Ingresos Derivados de Financiamientos (3 = 1 + 2)	0.00	0.00	0.00	0.00	0.00



PRESIDENCIA

MTRA. DIANA XALLY Yael ZEPEDA FIGUEROA


TESORERA MUNICIPAL

C.P. DANIA IVET MENDEZ CARDENAS



OFICIAL MAYOR

LICDA. LEN PSIC. PAOLA VIRIDIANA VIRGEN RINCON



MUNICIPIO DE ARMERIA, COL.
Sistema Integral de Contabilidad Gubernamental
ESTADO ANALITICO DEL EJERCICIO DEL PRESUPUESTO DE EGRESOS DETALLADO - LDF
Clasificación por Objeto del Gasto (Capítulo y Concepto)

DEL 1 DE ENERO AL 31 DE MAYO DE 2024
(PESOS)

Concepto (c)	E G R E S O S					Subejercicio (e)
	Aprobado (d)	Ampliaciones/ (Reducciones)	Modificado	Devengado	Pagado	
I. Gasto No Etiquetado (I=A+B+C+D+E+F+G+H+I)	129,366,698.00	-43,059.00	129,323,639.00	43,744,268.05	43,562,395.90	85,579,370.95
A. Servicios Personales (A=a1+a2+a3+a4+a5+a6+a7)	82,578,798.62	0.00	82,578,798.62	25,573,297.78	25,596,038.05	57,005,500.84
a1) Remuneraciones al Personal de Carácter Permanente	35,403,052.24	408,735.31	35,811,787.55	13,888,070.23	13,887,270.23	21,923,717.32
a2) Remuneraciones al Personal de Carácter Transitorio	5,191,502.42	0.00	5,191,502.42	1,744,359.95	1,744,359.95	3,447,142.47
a3) Remuneraciones Adicionales y Especiales	15,116,573.28	-78,742.74	15,037,830.54	2,322,023.74	2,331,916.05	12,715,806.80
a4) Seguridad Social	8,352,475.11	0.00	8,352,475.11	285,269.33	285,269.33	8,067,205.78
a5) Otras Prestaciones Sociales y Económicas	16,515,195.57	401,669.80	16,916,865.37	7,333,574.53	7,347,222.49	9,583,290.84
a6) Previsiones	2,000,000.00	-731,662.37	1,268,337.63	0.00	0.00	1,268,337.63
a7) Pago de Estímulos a Servidores Públicos	0.00	0.00	0.00	0.00	0.00	0.00
B. Materiales y Suministros (B=b1+b2+b3+b4+b5+b6+b7+b8+b9)	5,642,615.42	320,533.76	5,963,149.18	3,534,542.08	3,481,086.06	2,428,607.10
b1) Materiales de Administración, Emisión de Documentos y Artículos Oficiales	685,264.15	-118,854.87	566,409.28	340,985.91	318,029.75	225,423.37
b2) Alimentos y Utensilios	212,269.87	222,592.55	434,862.42	388,461.45	380,869.45	46,400.97
b3) Materias Primas y Materiales de Producción y Comercialización	11,936.40	16,929.95	28,866.35	28,866.35	28,866.35	0.00
b4) Materiales y Artículos de Construcción y de Reparación	531,251.36	-1,629.01	529,622.35	320,335.49	304,676.44	209,286.86
b5) Productos Químicos, Farmacéuticos y de Laboratorio	17,335.80	0.00	17,335.80	10,625.00	10,625.00	6,710.80
b6) Combustibles, Lubricantes y Aditivos	3,734,115.74	255,659.48	3,989,775.22	2,311,463.89	2,304,215.08	1,678,311.33
b7) Vestuario, Blancos, Prendas de Protección y Artículos Deportivos	149,847.54	16,421.44	166,268.98	63,361.58	63,361.58	102,907.40
b8) Materiales y Suministros Para Seguridad	15,000.00	0.00	15,000.00	0.00	0.00	15,000.00
b9) Herramientas, Refacciones y Accesorios Menores	285,594.56	-70,585.78	215,008.78	70,442.41	70,442.41	144,566.37
C. Servicios Generales (C=c1+c2+c3+c4+c5+c6+c7+c8+c9)	8,029,079.31	-344,469.54	7,684,609.77	4,400,417.85	4,311,034.66	3,284,191.92
c1) Servicios Básicos	140,693.10	2,756.58	143,449.68	57,404.63	57,404.63	86,045.05
c2) Servicios de Arrendamiento	2,639,081.22	-140,904.73	2,498,176.49	1,345,840.90	1,314,457.71	1,152,335.59
c3) Servicios Profesionales, Científicos, Técnicos y Otros Servicios	931,769.48	-275,235.32	656,534.16	305,206.65	305,206.65	351,327.51
c4) Servicios Financieros, Bancarios y Comerciales	472,457.19	49,879.25	522,336.44	401,021.09	401,021.09	121,315.35
c5) Servicios de Instalación, Reparación, Mantenimiento y Conservación	770,416.13	-174,467.94	595,948.19	447,008.79	389,008.79	148,939.40
c6) Servicios de Comunicación Social y Publicidad	15,641.16	-5,179.58	10,461.58	0.00	0.00	10,461.58
c7) Servicios de Traslado y Viáticos	13,605.19	-10,587.20	3,017.99	0.00	0.00	3,017.99
c8) Servicios Oficiales	732,866.00	353,486.59	1,086,352.59	1,035,344.14	1,035,344.14	51,008.45
c9) Otros Servicios Generales	2,312,549.84	-144,217.19	2,168,332.65	808,591.65	808,591.65	1,359,741.00
D. Transferencias, Asignaciones, Subsidios y Otras Ayudas (D=d1+d2+d3+d4+d5+d6+d7+d8+d9)	24,252,790.84	40,000.00	24,292,790.84	10,010,912.37	10,010,912.37	14,281,878.47
d1) Transferencias Internas y Asignaciones al Sector Público	0.00	0.00	0.00	0.00	0.00	0.00
d2) Transferencias al Resto del Sector Público	7,000,000.00	330,000.00	7,330,000.00	3,514,166.67	3,514,166.67	3,815,833.33
d3) Subsidios y Subvenciones	353,900.00	40,000.00	393,900.00	308,573.90	308,573.90	85,326.10
d4) Ayudas Sociales	830,000.00	-330,000.00	500,000.00	103,800.00	103,800.00	396,200.00
d5) Pensiones y Jubilaciones	16,068,890.84	0.00	16,068,890.84	6,084,371.80	6,084,371.80	9,984,519.04
d6) Transferencias a Fideicomisos, Mandatos y Otros Análogos	0.00	0.00	0.00	0.00	0.00	0.00
d7) Transferencias a la Seguridad Social	0.00	0.00	0.00	0.00	0.00	0.00
d8) Donativos	0.00	0.00	0.00	0.00	0.00	0.00
d9) Transferencias al Exterior	0.00	0.00	0.00	0.00	0.00	0.00
E. Bienes Muebles, Inmuebles e Intangibles (E=e1+e2+e3+e4+e5+e6+e7+e8+e9)	363,686.21	-59,123.22	304,562.99	98,266.43	98,266.43	206,296.56



MUNICIPIO DE ARMERIA, COL.
Sistema Integral de Contabilidad Gubernamental
ESTADO ANALITICO DEL EJERCICIO DEL PRESUPUESTO DE EGRESOS DETALLADO - LDF
Clasificación por Objeto del Gasto (Capítulo y Concepto)
DEL 1 DE ENERO AL 31 DE MAYO DE 2024
(PESOS)

Concepto (c)	E G R E S O S					
	Aprobado (d)	Ampliaciones/ (Reducciones)	Modificado	Devengado	Pagado	Subejercicio (e)
e1) Mobiliario y Equipo de Administración	237,189.60	-72,808.33	164,381.27	19,237.44	19,237.44	145,143.83
e2) Mobiliario y Equipo Educativo y Recreativo	0.00	0.00	0.00	0.00	0.00	0.00
e3) Equipo e Instrumental Médico y de Laboratorio	0.00	0.00	0.00	0.00	0.00	0.00
e4) Vehículos y Equipo de Transporte	60,314.89	13,685.11	74,000.00	74,000.00	74,000.00	0.00
e5) Equipo de Defensa y Seguridad	0.00	0.00	0.00	0.00	0.00	0.00
e6) Maquinaria, Otros Equipos y Herramientas	66,181.72	0.00	66,181.72	5,028.99	5,028.99	61,152.73
e7) Activos Biológicos	0.00	0.00	0.00	0.00	0.00	0.00
e8) Bienes Inmuebles	0.00	0.00	0.00	0.00	0.00	0.00
e9) Activos Intangibles	0.00	0.00	0.00	0.00	0.00	0.00
F. Inversión Pública (F=f1+f2+f3)	0.00	0.00	0.00	0.00	0.00	0.00
f1) Obra Pública en Bienes de Dominio Público	0.00	0.00	0.00	0.00	0.00	0.00
f2) Obra Pública en Bienes Propios	0.00	0.00	0.00	0.00	0.00	0.00
f3) Proyectos Productivos y Acciones de Fomento	0.00	0.00	0.00	0.00	0.00	0.00
G. Inversiones Financieras y Otras Provisiones (G=g1+g2+g3+g4+g5+g6+g7)	0.00	0.00	0.00	0.00	0.00	0.00
g1) Inversiones Para el Fomento de Actividades Productivas	0.00	0.00	0.00	0.00	0.00	0.00
g2) Acciones y Participaciones de Capital	0.00	0.00	0.00	0.00	0.00	0.00
g3) Compra de Títulos y Valores	0.00	0.00	0.00	0.00	0.00	0.00
g4) Concesión de Préstamos	0.00	0.00	0.00	0.00	0.00	0.00
g5) Inversiones en Fideicomisos, Mandatos y Otros Análogos Fideicomiso de Desastres Naturales (Informativo)	0.00	0.00	0.00	0.00	0.00	0.00
g6) Otras Inversiones Financieras	0.00	0.00	0.00	0.00	0.00	0.00
g7) Provisiones para Contingencias y Otras Erogaciones Especiales	0.00	0.00	0.00	0.00	0.00	0.00
H. Participaciones y Aportaciones (H=h1+h2+h3)	0.00	0.00	0.00	0.00	0.00	0.00
h1) Participaciones	0.00	0.00	0.00	0.00	0.00	0.00
h2) Aportaciones	0.00	0.00	0.00	0.00	0.00	0.00
h3) Convenios	0.00	0.00	0.00	0.00	0.00	0.00
I. Deuda Pública (I=i1+i2+i3+i4+i5+i6+i7)	8,499,727.60	0.00	8,499,727.60	126,831.54	65,058.33	8,372,896.06
i1) Amortización de la Deuda Pública	7,000,000.00	0.00	7,000,000.00	0.00	0.00	7,000,000.00
i2) Intereses de la Deuda Pública	0.00	0.00	0.00	0.00	0.00	0.00
i3) Comisiones de la Deuda Pública	0.00	0.00	0.00	0.00	0.00	0.00
i4) Gastos de la Deuda Pública	0.00	0.00	0.00	0.00	0.00	0.00
i5) Costo por Coberturas	0.00	0.00	0.00	0.00	0.00	0.00
i6) Apoyos Financieros	1,499,727.60	0.00	1,499,727.60	126,831.54	65,058.33	1,372,896.06
i7) Adeudos de Ejercicios Fiscales Anteriores (ADEFAS)	0.00	0.00	0.00	0.00	0.00	0.00
II. Gasto Etiquetado (II=A+B+C+D+E+F+G+H+I)	71,736,902.00	3,932,354.81	75,669,256.81	24,150,519.78	24,150,519.78	51,518,737.03
A. Servicios Personales (A=a1+a2+a3+a4+a5+a6+a7)	16,337,627.22	0.00	16,337,627.22	5,763,326.74	5,763,326.74	10,574,300.48
a1) Remuneraciones al Personal de Carácter Permanente	10,602,236.38	-100,100.00	10,502,136.38	4,181,976.95	4,181,976.95	6,320,159.43
a2) Remuneraciones al Personal de Carácter Transitorio	0.00	0.00	0.00	0.00	0.00	0.00
a3) Remuneraciones Adicionales y Especiales	2,740,971.57	96,798.18	2,837,769.75	419,191.45	419,191.45	2,418,578.30
a4) Seguridad Social	5,176.56	0.00	5,176.56	205.42	205.42	4,971.14




MUNICIPIO DE ARMERIA, COL.
Sistema Integral de Contabilidad Gubernamental

ESTADO ANALITICO DEL EJERCICIO DEL PRESUPUESTO DE EGRESOS DETALLADO - LDF
Clasificación por Objeto del Gasto (Capítulo y Concepto)


DEL 1 DE ENERO AL 31 DE MAYO DE 2024
(PESOS)

Concepto (c)	Aprobado (d)	Ampliaciones/ (Reducciones)	EGRESOS			Pagado	Subejercicio (e)
			Modificado	Devengado			
a5) Otras Prestaciones Sociales y Económicas	2,989,242.71	3,301.82	2,992,544.53	1,161,952.92	1,161,952.92	1,830,591.61	
a6) Previsiones	0.00	0.00	0.00	0.00	0.00	0.00	
a7) Pago de Estímulos a Servidores Públicos	0.00	0.00	0.00	0.00	0.00	0.00	
B. Materiales y Suministros (B=b1+b2+b3+b4+b5+b6+b7+b8+b9)	889,413.58	0.00	889,413.58	320,853.90	320,853.90	568,559.68	
b1) Materiales de Administración, Emisión de Documentos y Artículos Oficiales	20,000.00	0.00	20,000.00	3,373.00	3,373.00	16,627.00	
b2) Alimentos y Utensilios	10,000.00	-3,480.00	6,520.00	2,438.00	2,438.00	4,082.00	
b3) Materias Primas y Materiales de Producción y Comercialización	0.00	0.00	0.00	0.00	0.00	0.00	
b4) Materiales y Artículos de Construcción y de Reparación	0.00	0.00	0.00	0.00	0.00	0.00	
b5) Productos Químicos, Farmacéuticos y de Laboratorio	0.00	0.00	0.00	0.00	0.00	0.00	
b6) Combustibles, Lubricantes y Aditivos	310,574.38	5,384.92	315,959.30	312,479.30	312,479.30	3,480.00	
b7) Vestuario, Blancos, Prendas de Protección y Artículos Deportivos	450,000.00	0.00	450,000.00	0.00	0.00	450,000.00	
b8) Materiales y Suministros Para Seguridad	0.00	0.00	0.00	0.00	0.00	0.00	
b9) Herramientas, Refacciones y Accesorios Menores	98,839.20	-1,904.92	96,934.28	2,563.60	2,563.60	94,370.68	
C. Servicios Generales (C=c1+c2+c3+c4+c5+c6+c7+c8+c9)	5,180,745.72	-189,630.03	4,991,115.69	2,000,268.46	2,000,268.46	2,990,847.23	
c1) Servicios Básicos	5,180,745.72	-334,409.00	4,846,336.72	1,855,489.49	1,855,489.49	2,990,847.23	
c2) Servicios de Arrendamiento	0.00	0.00	0.00	0.00	0.00	0.00	
c3) Servicios Profesionales, Científicos, Técnicos y Otros Servicios	0.00	144,778.97	144,778.97	144,778.97	144,778.97	0.00	
c4) Servicios Financieros, Bancarios y Comerciales	0.00	0.00	0.00	0.00	0.00	0.00	
c5) Servicios de Instalación, Reparación, Mantenimiento y Conservación	0.00	0.00	0.00	0.00	0.00	0.00	
c6) Servicios de Comunicación Social y Publicidad	0.00	0.00	0.00	0.00	0.00	0.00	
c7) Servicios de Traslado y Viáticos	0.00	0.00	0.00	0.00	0.00	0.00	
c8) Servicios Oficiales	0.00	0.00	0.00	0.00	0.00	0.00	
c9) Otros Servicios Generales	0.00	0.00	0.00	0.00	0.00	0.00	
D. Transferencias, Asignaciones, Subsidios y Otras Ayudas (D=d1+d2+d3+d4+d5+d6+d7+d8+d9)	1,013,579.67	0.00	1,013,579.67	238,547.08	238,547.08	775,032.59	
d1) Transferencias Internas y Asignaciones al Sector Público	0.00	0.00	0.00	0.00	0.00	0.00	
d2) Transferencias al Resto del Sector Público	0.00	0.00	0.00	0.00	0.00	0.00	
d3) Subsidios y Subvenciones	0.00	0.00	0.00	0.00	0.00	0.00	
d4) Ayudas Sociales	0.00	0.00	0.00	0.00	0.00	0.00	
d5) Pensiones y Jubilaciones	1,013,579.67	0.00	1,013,579.67	238,547.08	238,547.08	775,032.59	
d6) Transferencias a Fideicomisos, Mandatos y Otros Análogos	0.00	0.00	0.00	0.00	0.00	0.00	
d7) Transferencias a la Seguridad Social	0.00	0.00	0.00	0.00	0.00	0.00	
d8) Donativos	0.00	0.00	0.00	0.00	0.00	0.00	
d9) Transferencias al Exterior	0.00	0.00	0.00	0.00	0.00	0.00	
E. Bienes Muebles, Inmuebles e Intangibles (E=e1+e2+e3+e4+e5+e6+e7+e8+e9)	0.00	0.00	0.00	0.00	0.00	0.00	
e1) Mobiliario y Equipo de Administración	0.00	0.00	0.00	0.00	0.00	0.00	
e2) Mobiliario y Equipo Educativo y Recreativo	0.00	0.00	0.00	0.00	0.00	0.00	
e3) Equipo e Instrumental Médico y de Laboratorio	0.00	0.00	0.00	0.00	0.00	0.00	
e4) Vehículos y Equipo de Transporte	0.00	0.00	0.00	0.00	0.00	0.00	
e5) Equipo de Defensa y Seguridad	0.00	0.00	0.00	0.00	0.00	0.00	
e6) Maquinaria, Otros Equipos y Herramientas	0.00	0.00	0.00	0.00	0.00	0.00	



MUNICIPIO DE ARMERIA, COL.
Sistema Integral de Contabilidad Gubernamental
ESTADO ANALITICO DEL EJERCICIO DEL PRESUPUESTO DE EGRESOS DETALLADO - LDF
Clasificación por Objeto del Gasto (Capítulo y Concepto)
DEL 1 DE ENERO AL 31 DE MAYO DE 2024
(PESOS)

Concepto (c)	EGRESOS					
	Aprobado (d)	Ampliaciones/ (Reducciones)	Modificado	Devengado	Pagado	Subejercicio (e)
e7) Activos Biológicos	0.00	0.00	0.00	0.00	0.00	0.00
e8) Bienes Inmuebles	0.00	0.00	0.00	0.00	0.00	0.00
e9) Activos Intangibles	0.00	0.00	0.00	0.00	0.00	0.00
F. Inversión Pública (F=f1+f2+f3)	46,238,024.00	4,121,984.84	50,360,008.84	15,035,040.68	15,035,040.68	35,324,968.16
f1) Obra Pública en Bienes de Dominio Público	46,238,024.00	3,075,052.46	49,313,076.46	13,988,108.31	13,988,108.31	35,324,968.15
f2) Obra Pública en Bienes Propios	0.00	1,046,932.38	1,046,932.38	1,046,932.37	1,046,932.37	0.01
f3) Proyectos Productivos y Acciones de Fomento	0.00	0.00	0.00	0.00	0.00	0.00
G. Inversiones Financieras y Otras Provisiones (G=g1+g2+g3+g4+g5+g6+g7)	0.00	0.00	0.00	0.00	0.00	0.00
g1) Inversiones Para el Fomento de Actividades Productivas	0.00	0.00	0.00	0.00	0.00	0.00
g2) Acciones y Participaciones de Capital	0.00	0.00	0.00	0.00	0.00	0.00
g3) Compra de Títulos y Valores	0.00	0.00	0.00	0.00	0.00	0.00
g4) Concesión de Préstamos	0.00	0.00	0.00	0.00	0.00	0.00
g5) Inversiones en Fideicomisos, Mandatos y Otros Análogos	0.00	0.00	0.00	0.00	0.00	0.00
Fideicomiso de Desastres Naturales (Informativo)	0.00	0.00	0.00	0.00	0.00	0.00
g6) Otras Inversiones Financieras	0.00	0.00	0.00	0.00	0.00	0.00
g7) Provisiones para Contingencias y Otras Erogaciones Especiales	0.00	0.00	0.00	0.00	0.00	0.00
H. Participaciones y Aportaciones (H=h1+h2+h3)	0.00	0.00	0.00	0.00	0.00	0.00
h1) Participaciones	0.00	0.00	0.00	0.00	0.00	0.00
h2) Aportaciones	0.00	0.00	0.00	0.00	0.00	0.00
h3) Convenios	0.00	0.00	0.00	0.00	0.00	0.00
I. Deuda Pública (I=i1+i2+i3+i4+i5+i6+i7)	2,077,511.81	0.00	2,077,511.81	792,482.92	792,482.92	1,285,028.89
i1) Amortización de la Deuda Pública	1,177,511.81	0.00	1,177,511.81	477,534.07	477,534.07	699,977.74
i2) Intereses de la Deuda Pública	900,000.00	0.00	900,000.00	314,948.85	314,948.85	585,051.15
i3) Comisiones de la Deuda Pública	0.00	0.00	0.00	0.00	0.00	0.00
i4) Gastos de la Deuda Pública	0.00	0.00	0.00	0.00	0.00	0.00
i5) Costo por Coberturas	0.00	0.00	0.00	0.00	0.00	0.00
i6) Apoyos Financieros	0.00	0.00	0.00	0.00	0.00	0.00
i7) Adeudos de Ejercicios Fiscales Anteriores (ADEFAS)	0.00	0.00	0.00	0.00	0.00	0.00
III. Total de Egresos (III = I + II)	201,103,600.00	3,889,295.81	204,992,895.81	67,894,787.83	67,712,915.68	137,098,107.98



MUNICIPIO DE ARMERIA, COL.
 Sistema Integral de Contabilidad Gubernamental

ESTADO ANALITICO DEL EJERCICIO DEL PRESUPUESTO DE EGRESOS DETALLADO - LDF
 Clasificación por Objeto del Gasto (Capítulo y Concepto)
 DEL 1 DE ENERO AL 31 DE MAYO DE 2024
 (PESOS)

Concepto (c)	EGRESOS				Subejercicio (e)
	Aprobado (d)	Ampliaciones/ (Reducciones)	Modificado	Devengado	

Nota: Estas firmas corresponden al ESTADO ANALITICO DEL EJERCICIO DEL PRESUPUESTO DE EGRESOS DETALLADO - LDF



PRESIDENTA MUNICIPAL

MTRA. DIANA XALLY YAE **PRESIDENCIA**

TESORERA MUNICIPAL


C.P. DANTA IVET MENDEZ CARDENAS



OFICIAL MAYOR

LICDA. EN PSIC. PAOLA VIRIDIANA VIRGEN RINCON

OFICIALIA MAYOR



MUNICIPIO DE ARMERIA, COL.
Sistema Integral de Contabilidad Gubernamental
ESTADO ANALITICO DEL EJERCICIO DEL PRESUPUESTO DE EGRESOS DETALLADO - LDF

Clasificación Administrativa

DEL 1 DE ENERO AL 31 DE MAYO DE 2024
(PESOS)

Concepto (c)	Aprobado (d)	Ampliaciones/ (Reducciones)	EGRESOS			Subejercicio (e)
			Modificado	Devengado	Pagado	
I. Gasto No Etiquetado (I=A+B+C+D+E+F+G+H+I+J+K+L+M+N)	129,366,698.00	-43,059.00	129,323,639.00	43,744,268.05	43,562,395.90	85,579,370.95
A. CABILDO	6,093,186.54	626,764.00	6,719,950.54	2,096,078.23	2,096,078.23	4,623,872.31
B. PRESIDENCIA	5,884,795.27	61,934.05	5,946,729.32	2,541,115.57	2,512,263.57	3,405,613.75
C. SECRETARIO DEL AYUNTAMIENTO	12,964,604.93	236,797.37	13,201,402.30	5,300,091.43	5,323,638.49	7,901,310.87
D. OFICIALIA MAYOR	19,012,114.97	-826,675.84	18,185,439.13	3,330,742.28	3,323,376.30	14,854,696.85
E. TESORERIA MUNICIPAL	14,137,784.57	-75,395.65	14,062,388.92	4,919,677.77	4,855,152.55	9,142,711.15
F. DIRECCION DE PLANEACION Y DESARROLLO SOCIAL	3,535,257.87	-98,311.72	3,436,946.15	1,258,749.75	1,258,749.75	2,178,196.40
G. DIRECCION DE DESARROLLO RURAL	690,382.55	14.29	690,396.84	231,376.34	231,376.34	459,020.50
H. DIRECCION DE DESARROLLO URBANO, ECOLOGIA Y TURISMO	2,156,498.35	-9,124.17	2,147,374.18	685,580.53	685,580.53	1,461,793.65
I. DIRECCION DE SERVICIOS PUBLICOS MUNICIPALES	29,828,787.66	-69,137.34	29,759,650.32	11,736,755.07	11,632,079.06	18,022,895.25
J. DIRECCION DE SEGURIDAD PUBLICA Y VIALIDAD	2,851,749.18	371,218.54	3,222,967.72	1,581,358.56	1,581,358.56	1,641,609.16
K. ORGANO DE CONTROL INTERNO	1,312,645.27	-261,142.53	1,051,502.74	360,404.05	360,404.05	691,098.69
L. ORGANISMOS PUBLICOS DESCENTRALIZADOS	7,000,000.00	330,000.00	7,330,000.00	3,514,166.67	3,514,166.67	3,815,833.33
M. DEUDA PUBLICA	7,000,000.00	0.00	7,000,000.00	0.00	0.00	7,000,000.00
N. TRANSFERENCIAS, SUBSIDIOS Y AYUDAS	16,898,890.84	-330,000.00	16,568,890.84	6,188,171.80	6,188,171.80	10,380,719.04
II. Gasto Etiquetado (II=A+B+C+D+E+F)	71,736,902.00	3,932,354.81	75,669,256.81	24,150,519.78	24,150,519.78	51,518,737.03
A. DIRECCION DE PLANEACION Y DESARROLLO SOCIAL	0.00	19,012,672.86	19,012,672.86	15,179,819.65	15,179,819.65	3,832,853.21
B. DIRECCION DE SERVICIOS PUBLICOS MUNICIPALES	5,180,745.72	-334,409.00	4,846,336.72	1,855,489.49	1,855,489.49	2,990,847.23
C. DIRECCION DE SEGURIDAD PUBLICA Y VIALIDAD	17,227,040.80	0.00	17,227,040.80	6,084,180.64	6,084,180.64	11,142,860.16
D. OBRA PUBLICA E INVERSION	46,238,024.00	-14,745,909.05	31,492,114.95	0.00	0.00	31,492,114.95
E. DEUDA PUBLICA	2,077,511.81	0.00	2,077,511.81	792,482.92	792,482.92	1,285,028.89
F. TRANSFERENCIAS, SUBSIDIOS Y AYUDAS	1,013,579.67	0.00	1,013,579.67	238,547.08	238,547.08	775,032.59
III. Total de Egresos (III = I + II)	201,103,600.00	3,889,295.81	204,992,895.81	67,894,787.83	67,712,915.68	137,098,107.98



PRESIDENCIA


MTRA. DIANA XALLY Yael ZEPEDA FIGUEROA

TESORERA MUNICIPAL
C.P. DANIA IVET MENDEZ CARDENAS



OFICIAL MAYOR

LICDA.-EN-PSIC. PAOLA VIRIDIANA VIRGEN RINCON
OFICIALIA MAYOR




MUNICIPIO DE ARMERIA, COL.
Sistema Integral de Contabilidad Gubernamental

ESTADO ANALITICO DEL EJERCICIO DEL PRESUPUESTO DE EGRESOS DETALLADO - LDF
Clasificación Funcional (Finalidad y Función)

DEL 1 DE ENERO AL 31 DE MAYO DE 2024
(PESOS)

Concepto (c)	EGRESOS					Subejercicio (e)
	Aprobado (d)	Ampliaciones/ (Reducciones)	Modificado	Devengado	Pagado	
I. Gasto No Etiquetado (I=A+B+C+D)	129,366,698.00	-43,059.00	129,323,639.00	43,744,268.05	43,562,395.90	85,579,370.95
A. Gobierno (A=a1+a2+a3+a4+a5+a6+a7+a8)	92,097,619.44	-274,804.70	91,822,814.74	31,199,588.81	31,007,673.20	60,623,225.93
a1) Legislación	38,051,298.38	901,998.05	38,953,296.43	15,198,670.82	15,079,342.41	23,754,625.61
a2) Justicia	0.00	0.00	0.00	0.00	0.00	0.00
a3) Coordinación de la Política de Gobierno	49,379,504.67	-1,578,649.27	47,800,855.40	13,747,159.27	13,674,572.07	34,053,696.13
a4) Relaciones Exteriores	0.00	0.00	0.00	0.00	0.00	0.00
a5) Asuntos Financieros y Hacendarios	287,594.21	-2,080.00	285,514.21	86,650.72	86,650.72	198,863.49
a6) Seguridad Nacional	0.00	0.00	0.00	0.00	0.00	0.00
a7) Asuntos de Orden Público y de Seguridad Interior	3,134,166.92	410,265.34	3,544,432.26	1,735,109.46	1,735,109.46	1,809,322.80
a8) Otros Servicios Generales	1,245,055.26	-6,338.82	1,238,716.44	431,998.54	431,998.54	806,717.90
B. Desarrollo Social (B=b1+b2+b3+b4+b5+b6+b7)	30,269,078.56	231,745.70	30,500,824.26	12,544,679.24	12,554,722.70	17,956,145.02
b1) Protección Ambiental	0.00	0.00	0.00	0.00	0.00	0.00
b2) Vivienda y Servicios a la Comunidad	0.00	0.00	0.00	0.00	0.00	0.00
b3) Salud	225,544.24	0.00	225,544.24	45,764.27	45,764.27	179,779.97
b4) Recreación, Cultura y Otras Manifestaciones Sociales	5,796,066.94	283,335.24	6,079,402.18	2,720,520.30	2,730,563.76	3,358,881.88
b5) Educación	0.00	0.00	0.00	0.00	0.00	0.00
b6) Protección Social	24,247,467.38	-51,589.54	24,195,877.84	9,778,394.67	9,778,394.67	14,417,483.17
b7) Otros Asuntos Sociales	0.00	0.00	0.00	0.00	0.00	0.00
C. Desarrollo Económico (C=c1+c2+c3+c4+c5+c6+c7+c8+c9)	0.00	0.00	0.00	0.00	0.00	0.00
c1) Asuntos Económicos, Comerciales y Laborales en General	0.00	0.00	0.00	0.00	0.00	0.00
c2) Agropecuaria, Silvicultura, Pesca y Caza	0.00	0.00	0.00	0.00	0.00	0.00
c3) Combustibles y Energía	0.00	0.00	0.00	0.00	0.00	0.00
c4) Minería, Manufacturas y Construcción	0.00	0.00	0.00	0.00	0.00	0.00
c5) Transporte	0.00	0.00	0.00	0.00	0.00	0.00
c6) Comunicaciones	0.00	0.00	0.00	0.00	0.00	0.00
c7) Turismo	0.00	0.00	0.00	0.00	0.00	0.00
c8) Ciencia, Tecnología e Innovación	0.00	0.00	0.00	0.00	0.00	0.00
c9) Otras Industrias y Otros Asuntos Económicos	0.00	0.00	0.00	0.00	0.00	0.00
D. Otros No Clasificados en Funciones Anteriores (D=d1+d2+d3+d4)	7,000,000.00	0.00	7,000,000.00	0.00	0.00	7,000,000.00
d1) Transacciones de la Deuda Pública / Costo Financiero de la Deuda	7,000,000.00	0.00	7,000,000.00	0.00	0.00	7,000,000.00
d2) Transferencias, Participaciones y Aportaciones Entre Diferentes Niveles y Ordenes de Gobierno	0.00	0.00	0.00	0.00	0.00	0.00
d3) Saneamiento del Sistema Financiero	0.00	0.00	0.00	0.00	0.00	0.00
d4) Adeudos de Ejercicios Fiscales Anteriores	0.00	0.00	0.00	0.00	0.00	0.00
II. Gasto Etiquetado (II=A+B+C+D)	71,736,902.00	3,932,354.81	75,669,256.81	24,150,519.78	24,150,519.78	51,518,737.03
A. Gobierno (A=a1+a2+a3+a4+a5+a6+a7+a8)	22,407,786.52	-334,409.00	22,073,377.52	7,939,670.13	7,939,670.13	14,133,707.39
a1) Legislación	5,180,745.72	-334,409.00	4,846,336.72	1,855,489.49	1,855,489.49	2,990,847.23
a2) Justicia	0.00	0.00	0.00	0.00	0.00	0.00
a3) Coordinación de la Política de Gobierno	0.00	0.00	0.00	0.00	0.00	0.00
a4) Relaciones Exteriores	0.00	0.00	0.00	0.00	0.00	0.00
a5) Asuntos Financieros y Hacendarios	0.00	0.00	0.00	0.00	0.00	0.00




MUNICIPIO DE ARMERIA, COL.
Sistema Integral de Contabilidad Gubernamental

ESTADO ANALITICO DEL EJERCICIO DEL PRESUPUESTO DE EGRESOS DETALLADO - LDF
Clasificación Funcional (Finalidad y Función)

DEL 1 DE ENERO AL 31 DE MAYO DE 2024
(PESOS)

Concepto (c)	EGRESOS					Subejercicio (e)
	Aprobado (d)	Ampliaciones/ (Reducciones)	Modificado	Devengado	Pagado	
a6) Seguridad Nacional	0.00	0.00	0.00	0.00	0.00	0.00
a7) Asuntos de Orden Público y de Seguridad Interior	17,227,040.80	0.00	17,227,040.80	6,084,180.64	6,084,180.64	11,142,860.16
a8) Otros Servicios Generales	0.00	0.00	0.00	0.00	0.00	0.00
B. Desarrollo Social (B=b1+b2+b3+b4+b5+b6+b7)	47,251,603.67	3,079,396.71	50,331,000.38	14,230,999.65	14,230,999.65	36,100,000.73
b1) Protección Ambiental	0.00	479,974.65	479,974.65	479,974.64	479,974.64	0.01
b2) Vivienda y Servicios a la Comunidad	46,238,024.00	-5,066,284.10	41,171,739.90	9,679,624.86	9,679,624.86	31,492,115.04
b3) Salud	0.00	0.00	0.00	0.00	0.00	0.00
b4) Recreación, Cultura y Otras Manifestaciones Sociales	0.00	7,665,706.16	7,665,706.16	3,832,853.07	3,832,853.07	3,832,853.09
b5) Educación	0.00	0.00	0.00	0.00	0.00	0.00
b6) Protección Social	1,013,579.67	0.00	1,013,579.67	238,547.08	238,547.08	775,032.59
b7) Otros Asuntos Sociales	0.00	0.00	0.00	0.00	0.00	0.00
C. Desarrollo Económico (C=c1+c2+c3+c4+c5+c6+c7+c8+c9)	0.00	1,187,367.10	1,187,367.10	1,187,367.08	1,187,367.08	0.02
c1) Asuntos Económicos, Comerciales y Laborales en General	0.00	144,778.97	144,778.97	144,778.97	144,778.97	0.00
c2) Agropecuaria, Silvicultura, Pesca y Caza	0.00	0.00	0.00	0.00	0.00	0.00
c3) Combustibles y Energía	0.00	0.00	0.00	0.00	0.00	0.00
c4) Minería, Manufacturas y Construcción	0.00	0.00	0.00	0.00	0.00	0.00
c5) Transporte	0.00	1,042,588.13	1,042,588.13	1,042,588.11	1,042,588.11	0.02
c6) Comunicaciones	0.00	0.00	0.00	0.00	0.00	0.00
c7) Turismo	0.00	0.00	0.00	0.00	0.00	0.00
c8) Ciencia, Tecnología e Innovación	0.00	0.00	0.00	0.00	0.00	0.00
c9) Otras Industrias y Otros Asuntos Económicos	0.00	0.00	0.00	0.00	0.00	0.00
D. Otras No Clasificadas en Funciones Anteriores (D=d1+d2+d3+d4)	2,077,511.81	0.00	2,077,511.81	792,482.92	792,482.92	1,285,028.89
d1) Transacciones de la Deuda Pública / Costo Financiero de la Deuda	2,077,511.81	0.00	2,077,511.81	792,482.92	792,482.92	1,285,028.89
d2) Transferencias, Participaciones y Aportaciones Entre Diferentes Niveles y Ordenes de Gobierno	0.00	0.00	0.00	0.00	0.00	0.00
d3) Saneamiento del Sistema Financiero	0.00	0.00	0.00	0.00	0.00	0.00
d4) Adeudos de Ejercicios Fiscales Anteriores	0.00	0.00	0.00	0.00	0.00	0.00
III. Total de Egresos (III = I + II)	201,103,600.00	3,889,295.81	204,992,895.81	67,894,787.83	67,712,915.68	137,098,107.98



MUNICIPIO DE ARMERIA, COL.
 Sistema Integral de Contabilidad Gubernamental
ESTADO ANALITICO DEL EJERCICIO DEL PRESUPUESTO DE EGRESOS DETALLADO - LDF
 Clasificación Funcional (Finalidad y Función)
 DEL 1 DE ENERO AL 31 DE MAYO DE 2024
 (PESOS)

Concepto (c)	E G R E S O S				
	Aprobado (d)	Ampliaciones/ (Reducciones)	Modificado	Devengado	Pagado

Nota: Estas firmas corresponden al ESTADO ANALITICO DEL EJERCICIO DEL PRESUPUESTO DE EGRESOS DETALLADO - LDF



PRESIDENTA MUNICIPAL

MTRA. DIANA XALLY YARACENA
PRESIDENCIA


TESORERA MUNICIPAL

C.P. DANITA IVET MENDEZ CARDENAS



OFICIAL MAYOR


LICDA. EN PSIC. PAOLA VIRIDIANA VIRGEN RINCON
OFICIALIA MAYOR



MUNICIPIO DE ARMERIA, COL.
Sistema Integral de Contabilidad Gubernamental
PROYECCIONES DE INGRESOS - LDF
(PESOS)

(CIFRAS NOMINALES)

Concepto (b)	Año en Cuestión (de iniciativa de ley) 2024 (c)	Año 1 2025 (d)	Año 2 2026 (d)	Año 3 2027 (d)
1. Ingresos de Libre Disposición (1=A+B+C+D+E+F+G+H+I+J+K+L)	129,366,698.00	0.00	0.00	0.00
A. Impuestos	13,111,330.00			
B. Cuotas y Aportaciones de Seguridad Social	0.00			
C. Contribuciones de Mejoras	0.00			
D. Derechos	12,942,065.00			
E. Productos	524,982.00			
F. Aprovechamientos	751,626.00			
G. Ingresos por Ventas de Bienes y Servicios	0.00			
H. Participaciones	100,082,440.00			
I. Incentivos Derivados de la Colaboración Fiscal	1,954,255.00			
J. Transferencias	0.00			
K. Convenios	0.00			
L. Otros Ingresos de Libre Disposición	0.00			
2. Transferencias Federales Etiquetadas (2=A+B+C+D+E)	71,736,902.00	0.00	0.00	0.00
A. Aportaciones	71,736,902.00			
B. Convenios	0.00			
C. Fondos Distintos de Aportaciones	0.00			
D. Transferencias, Subsidios y Subvenciones, y Pensiones y Jubilaciones	0.00			
E. Otras Transferencias Federales Etiquetadas	0.00			
3. Ingresos Derivados de Financiamientos (3=A)	0.00	0.00	0.00	0.00
A. Ingresos Derivados de Financiamientos	0.00			
4. Total de Ingresos Proyectados (4=1+2+3)	201,103,600.00	0.00	0.00	0.00
Datos Informativos				
1. Ingresos Derivados de Financiamientos con Fuente de Pago de Ingresos de Libre Disposición	0.00			
2. Ingresos Derivados de Financiamientos con Fuente de Pago de Transferencias Federales Etiquetadas	0.00			
3. Ingresos Derivados de Financiamientos (3 = 1 + 2)	0.00	0.00	0.00	0.00



MUNICIPIO DE ARMERIA, COL.
 Sistema Integral de Contabilidad Gubernamental
PROYECCIONES DE INGRESOS - LDF
 (PESOS)

(CIFRAS NOMINALES)

Concepto (b)	Año en Cuestión (de iniciativa de ley)		Año 1		Año 2		Año 3	
	2024	(c)	2025	(d)	2026	(d)	2027	(d)

Nota: Estas firmas corresponden al PROYECCIONES DE INGRESOS - LDF



PRESIDENTA MUNICIPAL

MTRA. DIANA XALLI


RESIDENCIA

TESORERA MUNICIPAL

C.P. DANIA IVET MENDEZ CARDENAS



LICDA. EN PSIC. PAOLA VIRIDIANA VIRGEN RINCON




MUNICIPIO DE ARMERIA, COL.
Sistema Integral de Contabilidad Gubernamental
PROYECCIONES DE EGRESOS - LDF
(PESOS)

(CIFRAS NOMINALES)

Concepto (b)	Año en Cuestión (del proy. de ppto.)			Año 3 2027 (d)
	2024 (c)	Año 1 2025 (d)	Año 2 2026 (d)	
1. Gasto No Etiquetado (1=A+B+C+D+E+F+G+H+I)	129,366,698.00	0.00	0.00	0.00
A. Servicios Personales	82,578,798.62			
B. Materiales y Suministros	5,642,615.42			
C. Servicios Generales	8,029,079.31			
D. Transferencias, Asignaciones, Subsidios y Otras Ayudas	24,252,790.84			
E. Bienes Muebles, Inmuebles e Intangibles	363,686.21			
F. Inversión Pública	0.00			
G. Inversiones Financieras y Otras Provisiones	0.00			
H. Participaciones y Aportaciones	0.00			
I. Deuda Pública	8,499,727.60			
2. Gasto Etiquetado (2=A+B+C+D+E+F+G+H+I)	71,736,902.00	0.00	0.00	0.00
A. Servicios Personales	16,337,627.22			
B. Materiales y Suministros	889,413.58			
C. Servicios Generales	5,180,745.72			
D. Transferencias, Asignaciones, Subsidios y Otras Ayudas	1,013,579.67			
E. Bienes Muebles, Inmuebles e Intangibles	0.00			
F. Inversión Pública	46,238,024.00			
G. Inversiones Financieras y Otras Provisiones	0.00			
H. Participaciones y Aportaciones	0.00			
I. Deuda Pública	2,077,511.81			
3. Total de Egresos Projectados (3=1+2)	201,103,600.00	0.00	0.00	0.00




PRESIDENTA MUNICIPAL
MTRA. DIANA XALLY PRESIDENTA FIGUEROA



TESORERA MUNICIPAL
C.P. DANIA IVET MENDEZ CARDENAS



OFICIAL MAYOR
LICDA. EN PSIC. PAOLA VIRIDIANA VIRGEN RINCON
OFICIALIA MAYOR



MUNICIPIO DE ARMERIA, COL.
Sistema Integral de Contabilidad Gubernamental
INFORME SOBRE ESTUDIOS ACTUARIALES - LDF

Pensiones y Jubilaciones Salud Riesgos de trabajo Invalidez y vida Prestaciones Sociales Otras

Tipo de Sistema	Prestación laboral o Fondo general para trabajadores del estado o municipio	
	Beneficio definido, Contribución definida o Mixto	
Población afiliada		
Activos		373
Edad máxima		90
Edad mínima		21
Edad promedio		45
Pensionados y Jubilados		2
Edad máxima		59
Edad mínima		48
Edad promedio		54
Beneficiarios		9.91
Promedio de años de servicio (trabajadores activos)		NG - 8.0%
Aportación individual al plan de pensión como % del salario		2020 - 3.30%
Aportación del ente público al plan de pensión como % del salario		225.00%
Crecimiento esperado de los pensionados y jubilados (como %)		1.0061%
Crecimiento esperado de los activos (como %)		
Edad de Jubilación o Pensión		
Esperanza de vida		27.65
Ingresos del Fondo		
Ingresos Anuales al Fondo de Pensiones		8,284,746.20
Nómina anual		
Activos		94'213,060.04
Pensionados y Jubilados		443937.78
Beneficiarios de Pensionados y Jubilados		0.00
Monto mensual por pensión		
Máximo		20,539.80
Mínimo		16,455.02
Promedio		18,497.41
Monto de la reserva		7,122,656.24
Valor presente de las obligaciones		
Pensiones y Jubilaciones en curso de pago		9,648,052.12
Generación actual		639,296,930.13
Generaciones futuras		365,333,499.92
Valor presente de las contribuciones asociadas a los sueldos futuros de cotización X%		
Generación actual		53552064.72
Generaciones futuras		129,112,157.44
Valor presente de aportaciones futuras		
Generación actual		126917754.38
Generaciones futuras		448758238.04



MUNICIPIO DE ARMERIA, COL.
 Sistema Integral de Contabilidad Gubernamental
INFORME SOBRE ESTUDIOS ACTUARIALES - LDF

	Pensiones y Jubilaciones	Salud	Riesgos de trabajo	Invalidez y vida	Otras Prestaciones Sociales
Otros Ingresos					
Déficit/ superávit actuarial					
Generación actual	(461.352.506,90)				
Generaciones futuras	212.536.895,56				
Periodo de suficiencia					
Año de descapitalización	2051				
Tasa de rendimiento	2.00%				
Estudio actuarial					
Año de elaboración del estudio actuarial	2020				
Empresa que elaboró el estudio actuarial	Valuaciones				

Otros Ingresos

Déficit/ superávit actuarial

Generación actual

Generaciones futuras

Periodo de suficiencia

Año de descapitalización

Tasa de rendimiento

Estudio actuarial

Año de elaboración del estudio actuarial

Empresa que elaboró el estudio actuarial



PRESIDENTA MUNICIPAL

MTRA. DIANA XALLY Yael ZEPEDA FIGUEROA

TESORERA MUNICIPAL

C.P. DANIA IVET MENDEZ CARDENAS



OFICIAL MAYOR

LICDA. EN PSIC. PAOLA VIRIDIANA VIRGEN RINCON

OFICIALIA MAYOR

I) NOTAS AL ESTADO DE ACTIVIDADES

OTROS INGRESOS Y BENEFICIOS

No se registraron otros ingresos.

INGRESOS DE GESTION

Representa el importe de los ingresos correspondientes a los rubros de impuestos, cuotas y aportaciones de seguridad social, contribuciones de mejoras, derechos, productos, aprovechamientos, ingresos por venta de bienes y prestación de servicios, los cuales están armonizados con los rubros del clasificador por rubro de ingreso, se informarán los montos totales y cualquier característica significativa.

CUENTA	2024	2023
INGRESOS DE GESTIÓN	\$ 1,828,089.04	\$ 1,645,827.35
IMPUESTOS	\$ 501,125.85	\$ 571,650.95
IMPUESTO SOBRE LOS INGRESOS	0.00	0.00
IMPUESTO SOBRE EL PATRIMONIO	\$ 262,159.43	\$ 202,437.11
IMPUESTO SOBRE LA PRODUCCIÓN, EL CONSUMO Y LAS TRANSACCIONES	\$ 156,347.57	\$ 289,404.42
ACCESORIOS	\$ 82,618.85	\$ 79,809.42
DERECHOS	\$ 1,049,305.89	\$ 779,387.33
DERECHOS POR EL USO, GOCE, APROVECHAMIENTO O EXPLOTACION DE BIENES DE DOMINIO PÚBLICO	\$ 151,918.14	\$ 93,269.33
DERECHOS POR PRESTACION DE SERVICIOS	\$ 412,806.30	\$ 472,545.53
ACCESORIOS	\$ 5,252.63	\$ 18,666.16
OTROS DERECHOS	\$ 479,328.82	\$ 194,906.31
PRODUCTOS	\$ 225,187.46	\$ 226,909.44
PRODUCTOS	\$ 225,187.46	\$ 226,909.44
APROVECHAMIENTOS	\$ 52,469.84	\$ 67,879.63
MULTAS	\$ 33,976.88	\$ 55,440.31
OTROS APROVECHAMIENTOS	18,492.96	\$ 12,439.32

De los rubros de participaciones, aportaciones, convenios, incentivos derivados de la colaboración fiscal, fondos distintos de aportaciones, transferencias, asignaciones, subsidios y subvenciones, pensiones y jubilaciones, los cuales están armonizados con los rubros del clasificador por rubro de ingresos, se informarán los montos totales y cualquier característica significativa.

CUENTA	2024	2023
PARTICIPACIONES, APORTACIONES, TRANSFERENCIAS, ASIGNACIONES, SUBSIDIOS Y OTRAS AYUDAS	\$ 15,658,092.22	\$ 15,804,844.24
PARTICIPACIONES	\$ 10,019,792.22	\$ 9,291,379.24
APORTACIONES	\$ 5,625,948.00	\$ 6,497,583.00
CONVENIOS	\$ 12,352.00	\$ 15,882.00

GASTOS Y OTRAS PÉRDIDAS

Importe que comprende el gasto por Servicios Personales, Materiales y Suministros, Servicios Generales, necesarios para el funcionamiento del Ente Público.

CUENTA	2024	2023
GASTOS DE FUNCIONAMIENTO	\$ 7,998,476.39	\$ 8,359,886.98
SERVICIOS PERSONALES	\$ 5,778,601.57	\$ 6,183,775.85
REMUNERACIONES AL PERSONAL DE CARÁCTER PERMANENTE	\$ 3,628,372.44	\$ 3,323,265.42
REMUNERACIONES AL PERSONAL DE CARÁCTER TRANSITORIO	\$ 376,189.14	\$ 322,980.37
REMUNERACIONES ADICIONALES Y ESPECIALES	\$ 454,572.42	\$ 405,551.65
SEGURIDAD SOCIAL	0.00	\$ 692,194.06
OTRAS PRESTACIONES SOCIALES Y ECONOMICAS	\$ 1,319,467.57	\$ 1,185,630.67
PAGO DE ESTIMULOS A SERVIDORES PÚBLICOS	0.00	\$ 254,153.68
MATERIALES Y SUMINISTROS	\$ 901,606.45	\$ 997,886.73
MATERIALES DE ADMINISTRACIÓN, EMISION DE DOCUMENTOS Y ARTÍCULOS OFICIALES	\$ 111,223.89	\$ 87,708.04
ALIMENTOS Y UTENSILIOS	\$ 45,899.03	\$ 147,537.80
MATERIAS PRIMAS Y MATERIALES DE PRODUCCION Y COMERCIALIZACION	8,232.75	7987.40
MATERIALES Y ARTICULOS DE CONSTRUCCIÓN Y DE REPARACIÓN	\$ 94,565.53	\$ 160,285.39
PRODUCTOS QUIMICOS, FARMACEUTICOS Y DE LABORATORIO	0.00	\$ 630.00
COMBUSTIBLES, LUBRICANTES Y ADITIVOS	\$ 597,975.66	\$ 579,256.09
VESTUARIO, BLANCOS, PRENDAS DE PROTECCIÓN Y ARTÍCULOS DEPORTIVOS	\$ 32,563.58	7882.01
HERRAMIENTAS, REFACCIONES Y ACCESORIOS MENORES	\$ 11,146.01	\$ 6,600.00
SERVICIOS GENERALES	\$ 1,318,268.37	\$ 1,178,224.40
SERVICIOS BÁSICOS	\$ 463,573.12	\$ 366,480.03
SERVICIOS DE ARRENDAMIENTO	\$ 345,543.44	\$ 171,908.20
SERVICIOS PROFESIONALES, CIENTIFICOS Y TÉCNICOS Y OTROS SERVICIOS	\$ 107,063.25	\$ 44,734.87
SERVICIOS FINANCIEROS, BANCARIOS Y COMERCIALES	\$ 49,622.51	\$ 39,921.91
SERVICIOS DE INSTALACIÓN, REPARACIÓN, MANTENIMIENTO Y CONSERVACIÓN	\$ 117,914.00	\$ 60,178.24
SERVICIOS DE COMUNICACIÓN SOCIAL Y PUBLICIDAD	0.00	0.00
SERVICIOS DE TRASLADO Y VIATICOS	0.00	0.00
SERVICIOS OFICIALES	\$ 133,447.28	\$ 216,615.94
OTROS SERVICIOS GENERALES	\$ 101,104.77	\$ 278,385.21

CUENTA	2024	2023
TRANSFERENCIAS, ASIGNACIONES, SUBSIDIOS Y OTRAS AYUDAS	\$ 1,783,392.36	\$ 1,730,640.47
TRANSFERENCIAS A ENTIDADES PARAESTATALES	\$ 600,000.00	\$ 528,333.34
SUBSIDIOS	0.00	0.00
APOYO A TU HOGAR	0.00	0.00
JUNTOS TRANSFORMAMOS ARMERIA 2022	0.00	0.00
AYUDAS SOCIALES A PERSONAS	0.00	\$ 104,500.00
JUBILACIONES	\$ 1,183,392.36	\$ 1,097,807.13

II) NOTAS AL ESTADO DE SITUACION FINANCIERA

ACTIVO

EFFECTIVO Y EQUIVALENTES

Inversiones a corto plazo de gran liquidez, que son fácilmente convertibles en importes determinados de efectivo, estando sujetos a un riesgo poco significativo de cambios en su valor.

CUENTA	2024	2023
EFFECTIVO Y EQUIVALENTES	\$ 23,857,364.44	\$ 31,092,739.18
EFFECTIVO	\$ 4,000.00	\$ 4,000.00
BANCOS/TESORERIA	\$ 9,711,221.22	\$ 22,714,251.72
INVERSIONES TEMPORALES (HASTA 3 MESES)	\$ 14,142,143.22	\$ 8,374,487.46

DERECHOS A RECIBIR EN EFFECTIVO Y EQUIVALENTES

Representan los derechos de cobro originados en el desarrollo de las actividades del ente público, de los cuales se espera recibir una contraprestación representada en recursos, bienes o servicios; en un plazo menor o igual a doce meses.

CUENTA	2024	2023
DERECHOS A RECIBIR EN EFFECTIVO O EQUIVALENTES	\$89,184,619.81	\$80,525,739.97
CUENTAS POR COBRAR A CORTO PLAZO	\$ 441,098.10	\$ 393,564.59
DEUDORES DIVERSOS POR COBRAR A CORTO PLAZO	\$ 925,065.29	\$ 964,871.62
DEUDORES POR ANTICIPOS DE TESORERIA A CORTO PLAZO	\$ 331,753.97	\$ 28,753.97
PRESTAMOS OTORGADOS A CORTO PLAZO	\$ 87,486,702.45	\$ 79,138,549.79

BIENES DISPONIBLES PARA SU TRANSFORMACION O CONSUMO (INVENTARIOS)

Se clasificarán como bienes disponibles para su transformación aquellos que se encuentren dentro de la cuenta inventarios. Esta nota aplica para aquellos entes públicos que realicen algún proceso de transformación y/o elaboración de bienes.

En la nota se informará del sistema de costeo y método de valuaciones aplicadas a los inventarios, así como la conveniencia de su aplicación dada la naturaleza de los mismos. Adicionalmente, se revelará el impacto en la información financiera por cambios en el método o sistema.

De la cuenta Almacén se informará acerca del método de valuación, así como la conveniencia de su aplicación. Adicionalmente, se revelará el impacto en la información financiera por cambios en el método.

Esta cuenta No Aplica al Municipio.

INVERSIONES FINANCIERAS

De la cuenta inversiones financieras, que consideran los fideicomisos, se informará de estos los recursos asignados por tipo y monto, y características significativas que tengan o puedan tener alguna incidencia en las mismas.

CUENTA	2024	2023
INVERSIONES FINANCIERAS	\$ 14,142,143.22	\$ -
BanBajo Cta. 35283423 Gasto Corriente	\$ 27,744.80	\$ -
Bancomer Cta. 2057552890 FAIS 2023	\$ 31,536.11	\$ -
BanBajo Cta. 42637207 FAIS 2024	\$ 14,082,862.31	\$ -

Se informará de las inversiones financieras, los saldos de las participaciones y aportaciones de capital.

No se realizaron Inversiones Financieras que consideran los fideicomisos.

BIENES MUEBLES, INMUEBLES E INTANGIBLES

Representa los bienes muebles, inmuebles e intangibles requeridos en el desempeño de las actividades el Ente Público.

Se informará de manera agrupada por cuenta, los rubros de bienes muebles e inmuebles, el monto de la depreciación del ejercicio y la acumulada, el método de depreciación, las tasas aplicadas y los criterios de aplicación de los mismos. Asimismo, se informará de las características significativas del estado en que se encuentran los activos.

Se informará de manera agrupada por cuenta, los rubros de activos intangibles y diferidos, su monto y naturaleza, amortización del ejercicio, amortización acumulada, tasa y método aplicados.

CUENTA	2024	2023
BIENES INMUEBLES, INFRAESTRUCTURA Y CONSTRUCCIONES EN PROCESO	\$ 184,847,710.52	\$ 171,834,912.05
TERRENOS	\$ 150,000.00	\$ 150,000.00
EDIFICIOS NO HABITACIONALES	\$ 749,852.00	\$ 749,852.00
CONSTRUCCIONES EN PROCESO EN BIENES DE DOMINIO PÚBLICO	\$ 181,940,430.48	\$ 170,397,901.22
CONSTRUCCIONES EN PROCESO EN BIENES PROPIOS	\$ 1,992,881.64	\$ 522,612.43
OTROS BIENES INMUEBLES	\$ 14,546.40	\$ 14,546.40
BIENES MUEBLES	\$ 3,702,423.20	\$ 3,115,064.17
MOBILIARIO Y EQUIPO DE ADMINISTRACION	\$ 1,709,253.43	\$ 1,641,425.43
MOBILIARIO Y EQUIPO EDUCACIONAL Y RECREATIVO	\$ 17,599.00	\$ 17,599.00
VEHICULOS Y EQUIPO DE TRANSPORTE	\$ 1,123,596.99	\$ 696,198.00
MAQUINARIA, OTROS EQUIPOS Y HERRAMIENTAS	\$ 851,973.78	\$ 759,841.74
ACTIVOS DIFERIDOS	\$ 10,463,380.58	\$ 10,463,380.58
ESTUDIOS, FORMULACION Y EVALUACION DE PROYECTOS	\$ 10,463,380.58	\$ 10,463,380.58
OTROS ACTIVOS NO CIRCULANTES	\$ 17,309,729.71	\$ 17,309,729.71

ESTIMACIONES Y DETERIOROS

Deberán informarse los criterios utilizados para la determinación de las estimaciones; en cuentas incobrables estimación de inventarios, deterioro de activos y cualquier otra cuenta que aplique.

No se realizaron estimaciones y deterioros.

OTROS ACTIVOS

No se realizaron registros.

PASIVO

CUENTAS POR PAGAR A CORTO PLAZO

Representa el monto de los compromisos adquiridos del ente público por la adquisición de bienes y prestación de servicios, así como también las obligaciones por retenciones de trabajadores.

Se elabora una relación de cuentas y documentos por pagar en una desagregación por su vencimiento en días a 90, 180, menor o igual a 365. De igual manera se informará sobre la factibilidad del pago de dichos pasivos.

Se informa de manera agrupada los recursos localizados en Fondos de Bienes de Terceros en Administración y/o garantía a corto y a largo plazo, así como la naturaleza de dichos recursos y sus características cualitativas significativas que les afecten o pudieran afectarles financieramente.

También se deberá informar de las cuentas de pasivos diferidos y otros, su tipo, monto y naturaleza, así como las características significativas que les impacten o pudieran impactarles financieramente.

CUENTA	2024	2023
CUENTAS POR PAGAR A CORTO PLAZO	\$ 45,669,527.72	\$ 52,043,206.09
SERVICIOS PERSONALES POR PAGAR A CORTO PLAZO	\$ 18,946,942.21	\$ 20,875,924.91
PROVEEDORES POR PAGAR A CORTO PLAZO	\$ 492,181.27	\$ 839,518.81
CONTRATISTAS POR OBRAS PUBLICAS POR PAGAR A CORTO PLAZO	\$ -	\$ 25,885.99
TRANSFERENCIAS OTORGADAS POR PAGAR A CORTO PLAZO	-\$ 23,720.27	\$ 8,756.03
RETENCIONES Y CONTRIBUCIONES POR PAGAR A CORTO PLAZO	\$ 22,768,847.97	\$ 26,825,488.39
DEVOLUCIONES A LA LEY DE INGRESO POR PAGAR A CORTO PLAZO	\$ 3,709.80	\$ 95,019.11
OTRAS CUENTAS POR PAGAR A CORTO PLAZO	\$ -	0.00
PORCION A CORTO PLAZO DE LA DEUDA PBCA.INTERNA	\$ 2,691,007.58	\$ 2,388,603.61
FONDOS EN GARANTIA A CORTO PLAZO	\$ 769,044.07	\$ 766,969.27
OTROS PASIVOS CIRCULANTES	\$ 21,515.09	\$ 217,039.97

III) ESTADO DE VARIACION EN LA HACIENDA PÚBLICA

La finalidad de este estado financiero es mostrar los cambios o variaciones que sufrieron los distintos elementos que componen la Hacienda Pública del Ente, entre el inicio y el final del periodo.

Informando de manera agrupada las modificaciones al patrimonio contribuido por tipo, naturaleza y monto.

Así mismo se informará de manera agrupada del monto y procedencia de los recursos que modifican al patrimonio generado.

IV) ESTADO DE FLUJOS DE EFECTIVO

Proporciona una base para evaluar la capacidad del Ente para generar efectivo y equivalentes de efectivo, así como su capacidad para utilizar los flujos derivados de ellos.

CUENTA	2024	2023
EFFECTIVO Y EQUIVALENTES	\$ 23,857,364.44	\$ 31,092,739.18
EFFECTIVO	\$ 4,000.00	\$ 4,000.00
BANCOS/TESORERIA	\$ 9,711,221.22	\$ 22,714,251.72
INVERSIONES TEMPORALES (HASTA 3 MESES)	\$ 14,142,143.22	\$ 8,374,487.46

Las cuentas que aparecen en el cuadro anterior no son exhaustivas y tienen como finalidad ejemplificar el formato que se sugiere para elaborar la nota.

V) CONCILIACION ENTRE LOS INGRESOS PRESUPUESTARIOS Y CONTABLES, ASÍ COMO ENTRE LOS EGRESOS PRESUPUESTARIOS Y LOS GASTOS CONTABLES.

Se presentará atendiendo a lo dispuesto por el acuerdo por el que se emite el formato de conciliación entre los ingresos presupuestarios contables así como entre los egresos presupuestarios y los gastos contables.

Conciliación entre los ingresos presupuestarios y los ingresos contables del 01 de Enero al 31 de Mayo de 2024		
1 INGRESOS PRESUPUESTARIOS		89,910,039.05
2 Más ingresos contables no presupuestarios		-
	0.0	
Incremento por variación de inventarios	0	
Disminución del exceso de estimaciones por pérdida o deterioro y obsolescencia	0.0	
	0	
Disminución del exceso de provisiones	0.0	
	0	
Otros ingresos y beneficios varios	0.0	
	0	
Otros ingresos contables no presupuestarios	0.0	
	0	
3 Menos otros ingresos presupuestarios no contables		-
	0.0	
Productos de capital	0	
	0.0	
Aprovechamientos de capital	0	
	0.0	
Ingresos derivados de financiamientos	0	
	0.0	
Otros ingresos presupuestarios no contables	0	
	0	
4 INGRESOS CONTABLES (4=1+2-3)		89,910,039.05

Conciliación entre los egresos presupuestarios y los gastos contables del 01 de Enero al 31 de Mayo del 2024

1 TOTAL DE EGRESOS (PRESUPUESTARIOS)		67,894,787.83
2 Menos egresos presupuestarios no contables		15,766,539.07
Materias Primas y Materiales de Produccion y Comercializacion	28,866.35	
Mobiliario y equipo de administración	19,237.44	
Mobiliario y equipo educacional y recreativo	0.00	
Equipo e instrumental médico y de laboratorio	0.00	
Vehículos y equipo de transporte	74,000.00	
Equipo de defensa y seguridad	0.00	
Maquinaria, otros equipos y herramientas	5,028.99	
Activos biológicos	0.00	
Bienes inmuebles	0.00	
Activos intangibles	0.00	
	13,988,108.3	
Obra Pública en Bienes de Dominio Publico	1	
Obra pública en bienes propios	1,046,932.37	
Acciones y participaciones de capital	0.00	
Compra de títulos y valores	0.00	
Inversiones en fideicomisos, mandatos y otros análogos	0.00	
Provisiones para contingencias y otras erogaciones especiales	0.00	
Amortización de la deuda pública	477,534.07	
Adeudos de ejercicios fiscales anteriores (ADEFAS)	126,831.54	
Otros egresos presupuestales no contables	0.00	
3 Más gastos contables no presupuestales		0.00
Estimaciones, depreciaciones, deterioros, obsolescencia y amortizaciones	0.00	
Provisiones	0.00	
Disminución de inventarios	0.00	
Aumento por insuficiencia de estimaciones por pérdida o deterioro u obsolescencia	0.00	
Aumento por insuficiencia de provisiones	0.00	
Otros gastos	0.00	
Otros gastos contables no presupuestales	0.00	
4 TOTAL DE GASTO CONTABLE (4=1-2+3)		52,128,248.76



PRESIDENCIA

Mtra. Diana Xally Zepeda Figueroa
Presidenta Municipal

C.P. Dania Ivet Méndez Cárdenas
Tesorera Municipal

Licda. Psic. Paola Viridiana Virgen Rincón
Oficial Mayor

INTRODUCCIÓN

Los Estados Financieros de los entes públicos, proveen de información financiera a los principales usuarios de la misma, al Congreso y a los Ciudadanos.

El objetivo del presente documento es la revelación del contexto y de los aspectos económicos-financieros más relevantes que influyeron en las decisiones del periodo, y que deberán ser considerados en la elaboración de los estados financieros para la mayor comprensión de los mismos y sus particularidades.

De esta manera, se informa y explica la respuesta del gobierno a las condiciones relacionadas con la información financiera de cada periodo de gestión; además, de exponer aquellas políticas que podrían afectar la toma de decisiones en periodos posteriores.

PANORAMA ECONOMICO Y FINANCIERO

Se informará sobre las principales condiciones económico-financieras bajo las cuales el Municipio de Armería, Colima; y las cuales influyeron en la toma de decisiones de la administración; tanto a nivel local como federal.

La riqueza natural con que cuenta nuestro municipio, aunado a la infraestructura instalada y a la capacidad de atención de los servicios públicos, se convierten en fortalezas apreciables para los inversionistas. Son principales impulsores para la atracción de inversión privada al municipio. Además de la promoción del desarrollo turístico del propio municipio y sus atractivos lugares.

AUTORIZACION E HISTORIA

El Municipio de Armería se dio origen mediante el decreto publicado en el periódico oficial del estado bajo el número 119, fechado el 13 de Junio de 1967.

En los últimos 10 años de vida del H. Ayuntamiento no ha sufrido modificaciones importantes a su estructura orgánica.

ORGANIZACIÓN Y OBJETO SOCIAL

- **OBJETO SOCIAL:** Ser un Municipio democrático, seguro, donde la sociedad participe activamente en las decisiones de gobierno, reconocido por sus atractivos turísticos y el cuidado al medio ambiente, servicios públicos eficientes y al alcance de toda la población.
- **PRINCIPAL ACTIVIDAD:** En el municipio de Armería existen distintas actividades, sin embargo, las más preponderantes son la prestación de servicios públicos como: limpieza y recolección de basura, alumbrado público, Agua, drenaje y alcantarillado, Seguridad Publica integral, etc.
- **EJERCICIO FISCAL:** En el periodo que comprende del 01 al 31 de Mayo del año 2024.
- **REGIMEN JURIDICO:** Persona Moral con fines no lucrativos
- **CONSIDERACIONES FISCALES DEL ENTE:** Revelar el tipo de contribuciones que esté obligado a pagar o retener, como son: entero de retenciones mensuales de ISR por

sueldos y salarios, declaración informativa mensual de proveedores, entero de retenciones mensual de ISR por servicios profesionales, entero mensual de retenciones de ISR de ingresos por arrendamiento. El municipio está obligado a presentar la declaración mensual y enterar de los importes a más tardar los 17 de cada mes posterior.

- ESTRUCTURA ORGANIZACIONAL BASICA:

02	01	01	DESPACHO DE PRESIDENCIA	MTRA DIANA XALLY ZEPEDA FIGUEROA, PRESIDENTA MUNICIPAL
02	01	04	PROTECCION CIVIL	TEC. ALAN SANCHEZ MALDONADO DIRECTOR
02	01	05	DEPARTAMENTO JURIDICO	LICDA. MIRIAM ALICIA RICO ORTEGA DIRECTOR
02	01	06	INSTITUTO DE LA MUJER	DIRECTORA
03	01	01	DESPACHO DEL SECRETARIO DEL AYUNTAMIENTO	LEE. ALMA XOCHITL HERNANDEZ CENTENO SECRETARIO DEL H. AYUNTAMIENTO
03	01	02	SERVICIO MEDICO	DIRECTOR
03	01	03	DIRECCION DE REGISTRO CIVIL	C. NARDA MARTINEZ GOMEZ OFICIAL DEL REGISTRO CIVIL
03	01	04	DIR. EDUCACION CIVICA, CULTURA Y DEPORTE	C. ELIMELEC RUELAS MONTES DE OCA DIRECTOR
04	01	01	DESPACHO DE OFICIA MAYOR	LICDA.PSIC.PAOLA VIRIDIANA VIRGEN RINCON OFICIAL MAYOR
04	01	02	DIRECCION DE SISTEMAS INFORMATICOS	M.C. JUAN CARLOS BARRERA DIAZ JEFE DE SISTEMAS
04	01	03	DIRECCION DE ADQUISICIONES	C. FRANCISCO JAVIER NEGRETE GARCIA JEFA DE COMPRAS
05	01	01	DESPACHO DE TESORERIA MUNICIPAL	C.P. DANIA IVET MENDEZ CARDENAS TESORERA MUNICIPAL
05	01	02	DIRECCION DE INGRESOS	C.P. RAYMUNDO PEÑA CASTILLO DIRECTOR
05	01	03	DIRECCION DE EGRESOS	C.P. RUPERTO VENTURA GARCIA DIRECTOR
05	01	05	DIRECCION DE CATASTRO	ARQ. SALVADOR TORRES NEGRETE DIRECTOR
06	01	01	DESPACHO DE PLANEACION Y DESARROLLO SOCIAL	ING. MARCO ANTONIO MIRAMONTES ANGUIANO DIRECTOR
07	01	01	DESPACHO DE DESARROLLO RURAL	C. JAVIER CASTILLO CORDOVA DIRECTOR
08	01	01	DESPACHO DE DES. URBANO, ECOLOGIA Y TURISMO	ING. KEYLA YERIKA QUISPE MOLEROS DIRECTORA
09	01	01	DESPACHO DE SERVICIOS PÚBLICOS	C. EDSON MARIANO VELEZ HURTADO DIRECTOR

10	01	01	DESPACHO DE SEGURIDAD PÚBLICA	DIRECTOR
12	01	01	DESPACHO DEL CONTRALOR	LICDA. ESTEFANIA GUADALUPE TORRES OCHOA CONTRALOR
13	01	01	DIF MUNICIPAL	T.S. VICTORIA LÓPEZ LÓPEZ DIRECTORA
13	01	02	COMAPAL	ING. MELCHOR ORTEGA OROZCO DIRECTOR

FIDEICOMISOS, MANDATOS Y ANALÓGOS DE CUALES ES FIDEICOMITENTE O FIDEICOMISARIO: El Municipio de Armería Colima no cuenta con fideicomisos, mandatos y análogos del cual es fideicomitente o fideicomisario.

BASES DE PREPARACION DE LOS ESTADOS FINANCIEROS

El 31 de diciembre de 2008 fue publicada en el Diario Oficial de la Federación la Ley General de Contabilidad Gubernamental (Ley de Contabilidad), que tiene como objeto establecer los criterios generales que regirán la Contabilidad Gubernamental y la emisión de información financiera de los entes públicos.

La Ley de Contabilidad es de observancia obligatoria para los poderes Ejecutivo, Legislativo y Judicial de la Federación, entidades federativas; los ayuntamientos de los municipios; los órganos político-administrativos de las demarcaciones territoriales del Distrito Federal, las entidades de la administración pública paraestatal, ya sean federales, estatales o municipales y los órganos autónomos Federales y Estatales.

Los entes públicos deberán generar y presentar periódicamente, conforme con lo establecido en la Ley General de Contabilidad Gubernamental y las resoluciones del CONAC, los siguientes estados e información contable:

- ❖ Estado de Situación Financiera
- ❖ Estado de Actividades
- ❖ Estado de Variaciones en la Hacienda Pública/Patrimonio
- ❖ Estado de Flujo de Efectivo
- ❖ Estado de Cambios en la Situación Financiera
- ❖ Estado Analítico del Activo
- ❖ Estado Analítico de la Deuda y Otros Pasivos
- ❖ Informe sobre Pasivos Contingentes
- ❖ Estado Analítico de Ingresos
- ❖ Estado sobre el Ejercicio del Presupuesto por ente público/ramo o dependencia
- ❖ Estado sobre el Ejercicio del Presupuesto por ente público/capítulo del gasto
- ❖ Estado sobre el Ejercicio del Presupuesto por ramo o dependencia/unidad responsable
- ❖ Estado sobre el Ejercicio del Presupuesto por ramo o dependencia/unidad responsable/capítulo y concepto del gasto
- ❖ Notas a los Estados Financieros

POLITICAS DE CONTABILIDAD SIGNIFICATIVAS

Las políticas aplicables del municipio están conformadas por los registros, procedimientos, criterios e informes generados sobre principios técnicos comunes destinados a registrar, clasificar, informar, valorar e interpretar, las operaciones que derivados de la actividad económica modifican la situación económica, financiera y patrimonial del Ente, con el objeto de generar información financiera que facilite a la toma de decisiones.

POSICION EN MONEDA EXTRANJERA Y PROTECCION POR RIESGO CAMBIARIO

Los registros económicos y cuantificables que afectan al activo, pasivo y patrimonio del Ente se realizaran en Moneda Nacional.

FIDEICOMISOS, MANDATOS Y ANALOGOS

No Aplica

REPORTE DE LA RECAUDACIÓN

Análisis del comportamiento de la recaudación correspondiente al ente público o cualquier tipo de ingreso, separando recurso No Etiquetado y recurso Etiquetado.

INGRESOS	2024	2023
NO ETIQUETADO	\$ 65,198,156.82	\$ 58,366,178.65
RECURSOS FISCALES	\$ 17,690,175.37	\$ 16,215,876.44
RECURSOS FEDERALES	\$47,507,981.45	\$42,150,302.21
ETIQUETADO	\$ 24,711,882.23	\$ 32,686,149.51
RECURSOS FEDERALES	\$ 24,711,882.23	\$ 32,686,149.51
TOTAL:	\$ 89,910,039.05	\$ 91,052,328.16

INFORMACION SOBRE LA DEUDA Y EL REPORTE ANALITICO DE LA DEUDA

Utilizar al menos los siguientes indicadores: deuda respecto al PIB y deuda respecto a la recaudación tomando como mínimo, un periodo igual o menor a 5 años.

Información de manera agrupada por tipo de valor gubernamental o instrumento financiero en la que se consideren intereses, comisiones, tasa, perfil de vencimiento y otros gastos de la deuda.

CALIFICACIONES OTORGADAS

Informar, tanto del ente público como cualquier transacción realizada, que haya sido sujeta a una calificación crediticia.

PROCESO DE MEJORA

Se informará de las principales políticas de control interno, de las medidas de desempeño financiero, así como sus metas y alcance.

INFORMACION POR SEGMENTOS

Cuando se considere necesario se podrá revelar la información financiera de manera segmentada debido a la diversidad de las actividades y operaciones que realizan los entes públicos, ya que la misma proporciona información acerca de las diferentes actividades operativas en las cuales participa, de los productos o servicios que maneja, de las diferentes áreas geográficas, de los grupos homogéneos con el objeto de entender el desempeño del ente, evaluar menor los riesgos y beneficios del mismo, y entenderlo como un todo y sus partes integrantes. Consecuentemente, esta información contribuye al análisis más preciso de la Situación Financiera, grados y fuentes de riesgo y crecimiento potencial de negocio.

EVENTOS POSTERIORES AL CIERRE

El ente público informará el efecto en sus estados financieros de aquellos hechos ocurridos en el periodo posterior al que informa, que proporcionan mayor evidencia sobre eventos que le afectan económicamente y que no se conocían a la fecha de cierre.

PARTES RELACIONADAS

Se debe establecer por escrito que no existen partes relacionadas que pudieran ejercer influencia significativa sobre la toma de decisiones financieras y operativas.


RESPONSABILIDAD SOBRE LA PRESENTACION RAZONABLE DE LA INFORMACIÓN CONTABLE.

La información contable del Municipio de Armería se encuentra firmada en cada página de la misma e incluye al final la siguiente leyenda: "Bajo protesta de decir verdad declaramos que los Estados Financieros y sus notas, son razonablemente correctos y son responsabilidad del emisor". Lo anterior, no será aplicable para la información contable consolidada.



PRESIDENCIA

Mtra. Diana Xally Zepeda Figueroa
Presidenta Municipal


C.P. Dania Ivet Méndez Cárdenas
Tesorera Municipal



Licda. Psic. Paola Viridiana Virgen Rincón
Oficial Mayor

OFICIALIA MAYOR

Las cuentas de orden se utilizan para registrar movimientos de valores que no afecten o modifiquen el balance del ente contable, sin embargo, su incorporación en libros es necesaria con fines de recordatorio contable, de control y en general sobre los aspectos administrativos, o bien, para consignar sus derechos o responsabilidades contingentes que puedan, o no, presentarse en el futuro.

Estas notas son elaboradas con fines de recordatorio, no representan hechos económico-financieros que afecten o modifiquen el balance del Municipio.

AVALES Y GARANTIAS

No aplica.

CUENTAS DE INGRESOS (PRESUPUESTARIAS)

CUENTA CONTABLE	CUENTAS DE ORDEN PRESUPUESTARIAS	SALDO	
		DEBE	HABER
8.1	LEY DE INGRESOS		
8.1.1	Ley de ingresos estimada	201,103,600.00	
8.1.2	Ley de ingresos por ejecutar	0.00	99,903,036.95
8.1.3	Modificaciones a la ley de ingresos estimada		11,290,524.00
8.1.4	Ley de ingresos devengada	0.00	0.00
8.1.5	Ley de ingresos recaudada	0.00	89,910,039.05

CUENTAS DE EGRESOS (PRESUPUESTARIAS)

CUENTA CONTABLE	CUENTAS DE ORDEN PRESUPUESTARIAS	SALDO	
		DEBE	HABER
8.2	PRESUPUESTO DE EGRESOS		
8.2.1	Presupuesto de egresos aprobado	0.00	201,103,600.00
8.2.2	Presupuesto de egresos por ejercer	137,098,107.85	0.00
8.2.3	Modificaciones al presupuesto de egresos aprobado	0.00	3,889,295.81
8.2.4	Presupuesto de egresos comprometido	0.13	0.00
8.2.5	Presupuesto de egresos devengado	179,120.14	0.00
8.2.6	Presupuesto de egresos ejercido	2,752.01	0.00
8.2.7	Presupuesto de egresos pagado	67,712,915.68	0.00



PRESIDENCIA
Mtra. Diana Xally Zepeda Figueroa
Presidenta Municipal

[Handwritten Signature]
C.P. Dania Ivet Méndez Cárdenas
Tesorera Municipal



[Handwritten Signature]
Licda. Psic. Paola Viridiana Virgen Rincón
Oficial Mayor

OFICIALIA MAYOR