

# Municipio de Armería, Colima



## Cuenta Pública

Junio 2025



# Municipio de Armería, Colima

## CONTENIDO

### Información Contable ●

- Estado de Actividades
- Estado de Situación Financiera
- Estado de Variación de la Hacienda Pública
- Estado de Cambios en la Situación Financiera
- Estado de Flujos de Efectivo
- Informe Sobre Pasivos Contingentes
- Notas a los Estados Financieros
- Estado Analítico del Activo
- Estado Analítico de la Deuda y Otros Pasivos
- Cuenta Económica

### Información Presupuestaria ●

#### Estado Analítico de Ingresos

- Rubro de Ingreso
- Fuente de Financiamiento
- Rubro de Ingreso y Fuente de Financiamiento

#### Estado Analítico del Presupuesto de Egresos

- Clasificación por Objeto del Gasto
- Clasificación por Tipo de Gasto
- Clasificación Administrativa
- Clasificación Funcional
- Clasificación por Fuente de Financiamiento
- Ubicación Geográfica

### Información de Deuda ●

- Endeudamiento Neto
- Intereses de la Deuda

### Información Programática ●

- Gasto por Categoría Programática
- Programas y Proyectos

### Indicadores de Postura Fiscal ●

### Anexos ●

- Balanza de Comprobación

## Información Contable





MUNICIPIO DE ARMERIA, COL.  
Sistema Integral de Contabilidad Gubernamental  
ESTADO DE ACTIVIDADES  
DEL 1 DE ENERO AL 30 DE JUNIO DE 2025  
(Cifras en Pesos)

Concepto	2025	2024
<b>INGRESOS Y OTROS BENEFICIOS</b>		
<b>INGRESOS DE GESTIÓN</b>		
IMPUESTOS	20,793,690.77	22,173,117.13
CUOTAS Y APORTACIONES DE SEGURIDAD SOCIAL	12,050,246.01	10,120,521.54
CONTRIBUCIONES DE MEJORAS	0.00	0.00
DERECHOS	0.00	0.00
PRODUCTOS	8,254,253.08	7,744,604.63
APROVECHAMIENTOS	221,218.05	4,050,044.99
INGRESOS POR VENTA DE BIENES Y PRESTACIÓN DE SERVICIOS	267,973.63	257,945.97
	0.00	0.00
<b>PARTICIPACIONES, APORTACIONES, CONVENIOS, INCENTIVOS DERIVADOS DE LA COLABORACIÓN FISCAL, FONDOS DISTINTOS DE APORTACIONES, TRANSFERENCIAS, ASIGNACIONES, SUBSIDIOS Y JUBILACIONES</b>		
PARTICIPACIONES, APORTACIONES, CONVENIOS, INCENTIVOS DERIVADOS DE LA COLABORACIÓN FISCAL Y FONDOS DISTINTOS DE APORTACIONES	96,798,449.13	86,344,493.40
TRANSFERENCIAS, ASIGNACIONES, SUBSIDIOS Y SUBVENCIÓNES, Y PENSIONES Y JUBILACIONES	0.00	0.00
<b>OTROS INGRESOS Y BENEFICIOS</b>		
INGRESOS FINANCIEROS	0.00	0.00
INCREMENTO POR VARIACIÓN DE INVENTARIOS	0.00	0.00
DISMINUCIÓN DEL EXCESO DE ESTIMACIONES POR PÉRDIDA O DETERIORO U OBSOLESCENCIA	0.00	0.00
DISMINUCIÓN DEL EXCESO DE PROVISIONES	0.00	0.00
OTROS INGRESOS Y BENEFICIOS VARIOS	0.00	0.00
<b>TOTAL DE INGRESOS Y OTROS BENEFICIOS</b>	<b>117,592,139.90</b>	<b>108,517,610.53</b>
<b>GASTOS Y OTRAS PÉRDIDAS</b>		
<b>GASTOS DE FUNCIONAMIENTO</b>		
SERVICIOS PERSONALES	55,085,746.88	50,146,204.52
MATERIALES Y SUMINISTROS	42,070,973.86	37,936,695.38
SERVICIOS GENERALES	3,359,204.92	4,671,875.68
	9,655,568.10	7,537,633.46
<b>TRANSFERENCIAS, ASIGNACIONES, SUBSIDIOS Y OTRAS AYUDAS</b>		
TRANSFERENCIAS INTERNAS Y ASIGNACIONES AL SECTOR PÚBLICO	12,598,839.51	12,174,645.83
TRANSFERENCIAS AL RESTO DEL SECTOR PÚBLICO	0.00	0.00
SUBSIDIOS Y SUBENCIONES	4,105,886.58	4,264,166.67
AYUDAS SOCIALES	0.00	308,573.90
PENSIONES Y JUBILACIONES	136,032.38	113,800.00
	8,356,920.55	7,488,105.26



MUNICIPIO DE ARMERIA, COL.  
Sistema Integral de Contabilidad Gubernamental  
ESTADO DE ACTIVIDADES  
DEL 1 DE ENERO AL 30 DE JUNIO DE 2025  
(Cifras en Pesos)

Concepto	2025	2024
TRANSFERENCIAS A FIDEICOMISOS, MANDATOS Y CONTRATOS ANALOGOS.	0.00	0.00
TRANSFERENCIAS A LA SEGURIDAD SOCIAL	0.00	0.00
DONATIVOS	0.00	0.00
TRANSFERENCIAS AL EXTERIOR	0.00	0.00
<b>PARTICIPACIONES Y APORTACIONES</b>	0.00	0.00
PARTICIPACIONES	0.00	0.00
APORTACIONES	0.00	0.00
CONVENIOS	0.00	0.00
<b>INTERESES, COMISIONES Y OTROS GASTOS DE LA DEUDA PÚBLICA</b>		
INTERESES DE LA DEUDA PUBLICA	259,962.53	372,679.67
COMISIONES DE LA DEUDA PUBLICA	259,962.53	372,679.67
GASTOS DE LA DEUDA PUBLICA	0.00	0.00
COSTO POR CEBERTURAS	0.00	0.00
APOYOS FINANCIEROS	0.00	0.00
<b>OTROS GASTOS Y PÉRDIDAS EXTRAORDINARIAS</b>	0.00	0.00
ESTIMACIONES, DEPRECIACIONES, DETERIOROS, OBSOLESCENCIA Y AMORTIZACIONES	0.00	0.00
PROVISIONES	0.00	0.00
DISMINUCION DE INVENTARIOS	0.00	0.00
AUMENTO POR INSUFICIENCIA DE ESTIMACIONES POR PÉRDIDA O DETERIORO U OBSOLESCENCIA	0.00	0.00
AUMENTO POR INSUFICIENCIA DE PROVISIONES	0.00	0.00
OTROS GASTOS	0.00	0.00
<b>INVERSION PUBLICA</b>	0.00	0.00
INVERSION PUBLICA NO CAPITALIZABLE	0.00	0.00
<b>TOTAL DE GASTOS Y OTRAS PÉRDIDAS</b>	<b>67,944,548.92</b>	<b>62,693,530.02</b>
<b>RESULTADOS DEL EJERCICIO (AHORRO/DESAHORRO)</b>	<b>49,647,590.98</b>	<b>45,824,080.51</b>



**MUNICIPIO DE ARMERIA, COL.**  
**Sistema Integral de Contabilidad Gubernamental**  
**ESTADO DE ACTIVIDADES**  
**DEL 1 DE ENERO AL 30 DE JUNIO DE 2025**  
 (Cifras en Pesos)

**Concepto**

**2024**

**2025**

"BAJO PROTESTA DE DECIR VERDAD DECLARAMOS QUE LOS ESTADOS FINANCIEROS Y SUS NOTAS, SON FIDELMENTE REPRESENTATIVOS DE LOS HECHOS Y SON RESPONSABILIDAD DEL EMISOR"



**TESORERIA**  
 MIRA HAYDEE GPE. RODRIGUEZ ALVAREZ



**PRESIDENCIA**  
 CRUZ MENDEZ GONZALEZ



**OFICIALIA MAYOR**  
 LIC. ADOLFO AMEZCUA GOMEZ



MUNICIPIO DE ARMERIA, COL.  
 Sistema Integral de Contabilidad Gubernamental  
 ESTADO DE SITUACION FINANCIERA  
 AL 30 DE JUNIO DE 2025  
 (Cifras en Pesos)

Concepto	2025	2024	Concepto	2025	2024
INSUFICIENCIA EN LA ACTUALIZACION DE LA HACIENDA PUBLICA/ PATRIMONIO			INSUFICIENCIA EN LA ACTUALIZACION DE LA HACIENDA PUBLICA/ PATRIMONIO		
RESULTADO POR POSICIÓN MONETARIA	0.00		RESULTADO POR POSICIÓN MONETARIA	0.00	0.00
RESULTADO POR TENENCIA DE ACTIVOS NO MONETARIOS	0.00		RESULTADO POR TENENCIA DE ACTIVOS NO MONETARIOS	0.00	0.00
<b>TOTAL HACIENDA PUBLICA/ PATRIMONIO</b>	<b>336,109,881.09</b>	<b>286,924,558.40</b>	<b>TOTAL HACIENDA PUBLICA/ PATRIMONIO</b>	<b>336,109,881.09</b>	<b>286,924,558.40</b>

**TOTAL DEL PASIVO Y HACIENDA PUBLICA/ PATRIMONIO**  
391,218,904.85      338,768,387.14

"BAJO PROTESTA DE DECIR VERDAD DECLARAMOS QUE LOS ESTADOS FINANCIEROS Y SUS DATOS SON VERACERAMENTE CORRECTOS Y SON RESPONSABILIDAD DEL EMISOR"

H. AYUNTAMIENTO CONSTITUCIONAL  
 ESTADOS UNIDOS MEXICANOS  
 ARMERIA, COL.  
 TESORERA MUNICIPAL  
 MTRA. HAYDÉE GPE. RODRIGUEZ ALVAREZ

H. AYUNTAMIENTO CONSTITUCIONAL  
 ESTADOS UNIDOS MEXICANOS  
 PRESIDENTE MUNICIPAL  
 C. J. CRUZ MENDEZ GONZALEZ  
 PRESIDENCIA

H. AYUNTAMIENTO CONSTITUCIONAL  
 ESTADOS UNIDOS MEXICANOS  
 OFICIAL MAYOR  
 LIC. ADOLFO AMEZCUA GOMEZ  
 OFICIALIA MAYOR



MUNICIPIO DE ARMERIA, COL.  
Sistema Integral de Contabilidad Gubernamental  
ESTADO DE VARIACION EN LA HACIENDA PUBLICA  
DEL 1 DE ENERO AL 30 DE JUNIO DE 2025  
(Cifras en Pesos)

Concepto	Hacienda Pública/ Patrimonio Contribuido	Hacienda Pública/ Patrimonio Gen. Ejer. Ant.	Hacienda Pública/ Patrimonio Gen. Ejer. Actualización de la Hac. Pública / Patrimonio	Exceso o Insuficiencia en la Actualización de la Hac. Pública / Patrimonio	Total
<b>Hacienda Pública / Patrimonio Contribuido Neto de 2024</b>	<b>19,255,487.03</b>				<b>19,255,487.03</b>
<i>Aportaciones</i>	<i>0.00</i>				<i>0.00</i>
<i>Donaciones de Capital</i>	<i>0.00</i>				<i>0.00</i>
<i>Actualización de la Hacienda Pública/ Patrimonio</i>	<i>19,255,487.03</i>				<i>19,255,487.03</i>
<b>Hacienda Pública / Patrimonio Generado Neto de 2024</b>		<b>221,538,611.96</b>	<b>46,025,588.83</b>		<b>267,564,200.79</b>
<i>Resultados del Ejercicio (Ahorro/DesAhorro)</i>		<i>221,538,611.96</i>	<i>46,025,588.83</i>		<i>46,025,588.83</i>
<i>Resultados de Ejercicios Anteriores</i>		<i>0.00</i>			<i>221,538,611.96</i>
<i>Revalúos</i>		<i>0.00</i>			<i>0.00</i>
<i>Reservas</i>		<i>0.00</i>			<i>0.00</i>
<i>Rectificaciones de Resultados de Ejercicios Anteriores</i>		<i>0.00</i>			<i>0.00</i>
<b>Exceso o Insuficiencia en la Actualización de la Hacienda Pública/ Patrimonio Neto de 2024</b>				<b>0.00</b>	<b>0.00</b>
<i>Resultados por Posición Monetaria</i>				<i>0.00</i>	<i>0.00</i>
<i>Resultados por Tenencia de Activos no Monetarios</i>				<i>0.00</i>	<i>0.00</i>
<b>Hacienda Pública/ Patrimonio Neto Final de 2024</b>	<b>19,255,487.03</b>	<b>221,538,611.96</b>	<b>46,025,588.83</b>	<b>0.00</b>	<b>286,819,687.82</b>
<b>Cambios en la Hacienda Pública/ Patrimonio Contribuido Neto de 2025</b>	<b>0.00</b>				<b>0.00</b>
<i>Aportaciones</i>	<i>0.00</i>				<i>0.00</i>
<i>Donaciones de Capital</i>	<i>0.00</i>				<i>0.00</i>
<i>Actualización de la Hacienda Pública/ Patrimonio</i>	<i>0.00</i>				<i>0.00</i>
<b>Variaciones de la Hacienda Pública/ Patrimonio Generado Neto de 2025</b>		<b>45,668,191.12</b>	<b>3,622,002.15</b>		<b>49,290,193.27</b>
<i>Resultados del Ejercicio (Ahorro/Desahorro)</i>		<i>49,647,590.98</i>	<i>46,025,588.83</i>		<i>49,647,590.98</i>
<i>Resultados de Ejercicios Anteriores</i>		<i>45,668,191.12</i>	<i>-46,025,588.83</i>		<i>-357,397.71</i>
<i>Revalúos</i>		<i>0.00</i>	<i>0.00</i>		<i>0.00</i>
<i>Reservas</i>		<i>0.00</i>	<i>0.00</i>		<i>0.00</i>
<i>Rectificaciones de Resultados de Ejercicios Anteriores</i>		<i>0.00</i>	<i>0.00</i>		<i>0.00</i>



**MUNICIPIO DE ARMERIA, COL.**  
 Sistema Integral de Contabilidad Gubernamental  
**ESTADO DE VARIACION EN LA HACIENDA PUBLICA**  
**DEL 1 DE ENERO AL 30 DE JUNIO DE 2025**  
 (Cifras en Pesos)

Concepto	Hacienda Pública/ Patrimonio Contribuido	Hacienda Pública/ Patrimonio Gen. Ejer. Ant.	Hacienda Pública/ Patrimonio Gen. Ejer. Actualización de la Hac. Pública / Patrimonio	Exceso o Insuficiencia en la Actualización de la Hac. Pública / Patrimonio	Total
----------	------------------------------------------	----------------------------------------------	---------------------------------------------------------------------------------------	----------------------------------------------------------------------------	-------

**Cambios en el Exceso o Insuficiencia en la Actualización de la Hacienda Pública/ Patrimonio Neto de 2025**

*Resultado por Posición Monetaria*  
*Resultado por Tenencia de Activos no Monetarios*

	<b>19,255,487.03</b>	<b>267,206,803.08</b>	<b>49,647,590.98</b>	<b>0.00</b>	<b>0.00</b>
				<i>0.00</i>	<i>0.00</i>
				<i>0.00</i>	<i>0.00</i>
				<b>0.00</b>	<b>336,109,881.09</b>

"BAJO PROTESTA DE DECIR VERDAD DECLARAMOS QUE LOS ESTADOS FINANCIEROS Y SUS NOTAS SON RAZONABLEMENTE CORRECTOS Y SON RESPONSABILIDAD DEL EMISOR"



TESORERA MUNICIPAL  
 MIRA RAYDEE GPE. RODRIGUEZ ALVAREZ

C. J. CRUZ MENDEZ GONZALEZ  
 PRESIDENTE MUNICIPAL

LIZ ADOLFO AMEZCUA GOMEZ  
 OFICIALIA MAYOR



MUNICIPIO DE ARMERIA, COL.  
Sistema Integral de Contabilidad Gubernamental  
ESTADO DE CAMBIOS EN LA SITUACION FINANCIERA  
DEL 1 DE ENERO AL 30 DE JUNIO DE 2025  
(Cifras en Pesos)

Concepto	Origen	Aplicación
<b>ACTIVO</b>	<b>839,627.07</b>	<b>32,190,573.99</b>
<b>ACTIVO CIRCULANTE</b>		
EFFECTIVO Y EQUIVALENTES	839,627.07	32,031,819.65
DERECHOS A RECIBIR EFECTIVO O EQUIVALENTES	0.00	31,891,819.65
DERECHOS A RECIBIR BIENES O SERVICIOS	839,627.07	0.00
INVENTARIOS	0.00	140,000.00
ALMACÉN	0.00	0.00
ESTIMACIÓN POR PÉRDIDAS O DETERIORO DE ACTIVOS CIRCULANTES	0.00	0.00
OTROS ACTIVOS CIRCULANTES	0.00	0.00
<b>ACTIVO NO CIRCULANTE</b>		
INVERSIONES FINANCIERAS A LARGO PLAZO	0.00	158,754.34
DERECHOS A RECIBIR EFECTIVO O EQUIVALENTES A LARGO PLAZO	0.00	0.00
BIENES INMUEBLES, INFRAESTRUCTURA Y CONSTRUCCIONES EN PROCESO	0.00	0.00
BIENES MUEBLES	0.00	158,754.34
ACTIVOS INTANGIBLES	0.00	0.00
DEPRECIACIONES, DETERIORO Y AMORTIZACIONES ACUMULADAS DE BIENES	0.00	0.00
ACTIVOS DIFERIDOS	0.00	0.00
ESTIMACIÓN POR PÉRDIDAS O DETERIORO DE ACTIVOS NO CIRCULANTES	0.00	0.00
OTROS ACTIVOS NO CIRCULANTES	0.00	0.00
<b>PASIVO</b>	<b>45,017.56</b>	<b>17,984,263.91</b>
<b>PASIVO CIRCULANTE</b>		
CUENTAS POR PAGAR A CORTO PLAZO	45,017.56	16,693,585.25
DOCUMENTOS POR PAGAR A CORTO PLAZO	0.00	13,451,555.41
PORCIÓN A CORTO PLAZO DE LA DEUDA PÚBLICA A LARGO PLAZO	0.00	0.00
TÍTULOS Y VALORES A CORTO PLAZO	0.00	3,239,858.44
PASIVOS DIFERIDOS A CORTO PLAZO	0.00	0.00
FONDOS Y BIENES DE TERCEROS EN GARANTÍA Y/O ADMINISTRACIÓN A CORTO PLAZO	0.00	2,171.40
PROVISIONES A CORTO PLAZO	0.00	0.00
OTROS PASIVOS A CORTO PLAZO	45,017.56	0.00
<b>PASIVO NO CIRCULANTE</b>		
CUENTAS POR PAGAR A LARGO PLAZO	0.00	1,290,678.66
DOCUMENTOS POR PAGAR A LARGO PLAZO	0.00	0.00
DEUDA PÚBLICA A LARGO PLAZO	0.00	0.00
PASIVOS DIFERIDOS A LARGO PLAZO	0.00	1,290,678.66





MUNICIPIO DE ARMERIA, COL.  
Sistema Integral de Contabilidad Gubernamental  
ESTADO DE FLUJOS DE EFECTIVO  
DEL 1 DE ENERO AL 30 DE JUNIO DE 2025  
(Cifras en Pesos)

Concepto	2025	2024
<b>FLUJOS DE EFECTIVO DE LAS ACTIVIDADES DE OPERACION</b>	<b>117,592,139.90</b>	<b>108,517,610.53</b>
<b>ORIGEN</b>		
IMPUESTOS	12,050,246.01	10,120,521.54
CUOTAS Y APORTACIONES DE SEGURIDAD SOCIAL	0.00	0.00
CONTRIBUCIONES DE MEJORAS	0.00	0.00
DERECHOS	8,254,253.08	7,744,604.63
PRODUCTOS	221,218.05	4,050,044.99
APROVECHAMIENTOS	267,973.63	257,945.97
INGRESOS POR VENTA DE BIENES Y PRESTACIÓN DE SERVICIOS	0.00	0.00
PARTICIPACIONES, APORTACIONES, CONVENIOS, INCENTIVOS DERIVADOS DE LA COLABORACIÓN FISCAL Y FONDOS DISTINTOS DE APORTACIONES	96,798,449.13	86,344,493.40
TRANSFERENCIAS, ASIGNACIONES, SUBSIDIOS Y SUBVENCIONES, Y PENSIONES Y JUBILACIONES	0.00	0.00
OTROS ORIGENES DE OPERACIÓN	0.00	0.00
<b>APLICACION</b>	<b>67,944,548.92</b>	<b>62,693,530.02</b>
SERVICIOS PERSONALES	42,070,973.86	37,936,695.38
MATERIALES Y SUMINISTROS	3,359,204.92	4,671,875.68
SERVICIOS GENERALES	9,655,568.10	7,537,633.46
TRANSFERENCIAS INTERNAS Y ASIGNACIONES AL SECTOR PÚBLICO	0.00	0.00
TRANSFERENCIAS AL RESTO DEL SECTOR PÚBLICO	4,105,886.58	4,264,166.67
SUBSIDIOS Y SUBVENCIONES	0.00	308,573.90
AYUDAS SOCIALES	136,032.38	113,800.00
PENSIONES Y JUBILACIONES	8,356,920.55	7,488,105.26
TRANSFERENCIAS A FIDEICOMISOS, MANDATOS Y CONTRATOS ANALOGOS.	0.00	0.00
TRANSFERENCIAS A LA SEGURIDAD SOCIAL	0.00	0.00
DONATIVOS	0.00	0.00
TRANSFERENCIAS AL EXTERIOR	0.00	0.00
PARTICIPACIONES	0.00	0.00
APORTACIONES	0.00	0.00
CONVENIOS	0.00	0.00
OTRAS APLICACIONES DE OPERACIÓN	259,962.53	372,679.67
<b>FLUJOS NETOS DE EFECTIVO POR ACTIVIDADES DE OPERACION</b>	<b>49,647,590.98</b>	<b>45,824,080.51</b>

**FLUJOS DE EFECTIVO DE LAS ACTIVIDADES DE INVERSION**



MUNICIPIO DE ARMERIA, COL.  
Sistema Integral de Contabilidad Gubernamental  
ESTADO DE FLUJOS DE EFECTIVO  
DEL 1 DE ENERO AL 30 DE JUNIO DE 2025  
(Cifras en Pesos)

Concepto	2025	2024
<b>ORIGEN</b>	<b>46,117,289.85</b>	<b>60,468,792.88</b>
BIENES INMUEBLES, INFRAESTRUCTURA Y CONSTRUCCIONES EN PROCESO	0.00	4,978,902.10
BIENES MUEBLES	14,178.00	0.00
OTROS ORIGENES DE INVERSION	46,103,111.85	55,489,890.78
<b>APLICACION</b>	<b>46,633,441.90</b>	<b>78,097,377.72</b>
BIENES INMUEBLES, INFRAESTRUCTURA Y CONSTRUCCIONES EN PROCESO	0.00	22,373,766.82
BIENES MUEBLES	172,932.34	107,166.43
OTRAS APLICACIONES DE INVERSION	46,460,509.56	55,616,444.47
<b>FLUJOS NETOS DE EFECTIVO POR ACTIVIDADES DE INVERSION</b>	<b>-516,152.05</b>	<b>-17,628,584.84</b>
<b>FLUJOS DE EFECTIVO DE LAS ACTIVIDADES DE FINANCIAMIENTO</b>		
<b>ORIGEN</b>	<b>83,570,924.27</b>	<b>98,453,696.79</b>
ENDEUDAMIENTO NETO	1,290,678.66	1,168,541.65
- INTERNO	1,290,678.66	1,168,541.65
- EXTERNO	0.00	0.00
OTROS ORIGENES DE FINANCIAMIENTO	82,280,245.61	97,285,155.14
<b>APLICACION</b>	<b>100,810,543.55</b>	<b>120,443,346.02</b>
SERVICIOS DE LA DEUDA	5,821,215.76	7,743,793.18
- INTERNO	5,821,215.76	7,743,793.18
- EXTERNO	0.00	0.00
OTRAS APLICACIONES DE FINANCIAMIENTO	94,989,327.79	112,699,552.84
<b>FLUJOS NETOS DE EFECTIVO POR ACTIVIDADES DE FINANCIAMIENTO</b>	<b>-17,239,619.28</b>	<b>-21,989,649.23</b>



**MUNICIPIO DE ARMERIA, COL.**  
 Sistema Integral de Contabilidad Gubernamental  
**ESTADO DE FLUJOS DE EFECTIVO**  
**DEL 1 DE ENERO AL 30 DE JUNIO DE 2025**  
 (Cifras en Pesos)

Concepto	2025	2024
<b>INCREMENTO/DISMINUCION NETA EN EL EFECTIVO Y EQUIVALENTES AL EFECTIVO</b>	<b>31,891,819.65</b>	<b>6,205,846.44</b>
<b>EFFECTIVO Y EQUIVALENTES AL EFECTIVO AL INICIO DEL EJERCICIO</b>	<b>8,059,467.80</b>	<b>20,001,199.42</b>
<b>EFFECTIVO Y EQUIVALENTES AL EFECTIVO AL FINAL DEL EJERCICIO</b>	<b>39,951,287.45</b>	<b>26,207,045.86</b>

"BAJO PROTESTA DE DECIR VERDAD DECLARAMOS QUE LOS ESTADOS FINANCIEROS

SON CORRECTOS Y SON RESPONSABILIDAD DEL EMISOR"



PRESIDENTE MUNICIPAL

*J. Cruz Mendez*  
 C. J. CRUZ MENDEZ GONZALEZ

TESORERA MUNICIPAL

*[Signature]*  
 TESORERA HAYDÉE GPE. RODRIGUEZ ALVAREZ



OFICIAL MAYOR

*[Signature]*  
 LIC. ADOLFO AMEZCUA GOMEZ

OFICIALIA MAYOR



**MUNICIPIO DE ARMERIA, COL.**  
Sistema Integral de Contabilidad Gubernamental  
**CONCILIACION ENTRE LOS EGRESOS PRESUPUESTARIOS Y LOS GASTOS CONTABLES**  
**CORRESPONDIENTE DEL 1 DE ENERO AL 30 DE JUNIO DE 2025**  
(Cifras en Pesos)

Clave	Descripción	Importe
<b>1</b>	<b>TOTAL DE EGRESOS PRESUPUESTARIOS</b>	<b>68,733,840.36</b>
<b>2</b>	<b>MENOS EGRESOS PRESUPUESTARIOS NO CONTABLES</b>	<b>875,810.00</b>
2.1	<i>Materias Primas y Materiales de Producción y Comercialización</i>	86,518.56
2.2	<i>Materias y Suministros</i>	0.00
2.3	<i>Mobiliario y equipo de administración</i>	22,757.66
2.4	<i>Mobiliario y equipo educacional y recreativo</i>	20,005.04
2.5	<i>Equipo e instrumental médico y de laboratorio</i>	0.00
2.6	<i>Vehículos y equipo de transporte</i>	0.00
2.7	<i>Equipo de defensa y seguridad</i>	0.00
2.8	<i>Maquinaria, otros equipos y herramientas</i>	115,991.64
2.9	<i>Activos biológicos</i>	0.00
2.10	<i>Bienes inmuebles</i>	0.00
2.11	<i>Activos intangibles</i>	0.00
2.12	<i>Obra Pública en Bienes de Dominio Público</i>	0.00
2.13	<i>Obra pública en bienes propios</i>	0.00
2.14	<i>Acciones y participaciones de capital</i>	0.00
2.15	<i>Compra de títulos y valores</i>	0.00
2.16	<i>Concesión de Préstamo</i>	0.00
2.17	<i>Inversiones en fideicomisos, mandatos y otros análogos</i>	0.00
2.18	<i>Provisiones para contingencias y otras erogaciones especiales</i>	0.00
2.19	<i>Amortización de la deuda pública</i>	630,537.10
2.20	<i>Adeudos de ejercicios fiscales anteriores (ADEFAS)</i>	0.00
2.21	<i>Otros Egresos Presupuestales No Contables</i>	0.00
<b>3</b>	<b>MAS GASTOS CONTABLES NO PRESUPUESTARIOS</b>	<b>0.00</b>
3.1	<i>Estimaciones, depreciaciones, deterioros, obsolescencia y amortizaciones</i>	0.00
3.2	<i>Provisiones</i>	0.00
3.3	<i>Disminución de inventarios</i>	0.00
3.4	<i>Aumento por insuficiencia de estimaciones por pérdida o deterioro u obsolescencia</i>	0.00
3.5	<i>Aumento por insuficiencia de provisiones</i>	0.00
3.6	<i>Otros Gastos</i>	0.00
3.7	<i>Otros Gastos Contables No Presupuestales</i>	0.00
<b>4</b>	<b>TOTAL DE GASTO CONTABLE</b>	<b>67,858,030.36</b>

NOTA: SE DEBERAN INCLUIR LOS GASTOS CONTABLES NO PRESUPUESTARIOS QUE NO SE REGULARIZARON PRESUPUESTARIAMENTE DURANTE EL EJERCICIO.

"BAJO PROTESTA DE DECIR VERDAD DECLARAMOS QUE LOS ESTADOS FINANCIEROS Y SUS NOTAS, SON RAZONABLEMENTE CORRECTOS Y SON REPOSABILIDAD DEL EMISOR"

Fecha: 14/07/2025 10:20:30 a. m.

Pág.: 16



**MUNICIPIO DE ARMERIA, COL.**  
Sistema Integral de Contabilidad Gubernamental  
**ESTADO ANALITICO DEL ACTIVO**  
**DEL 1 DE ENERO AL 30 DE JUNIO DE 2025**  
(Cifras en Pesos)

Concepto	Saldo Inicial	Cargos del Periodo	Abonos del Periodo	Saldo Final	Variación del Periodo
<b>ACTIVO</b>	<b>359,867,957.93</b>	<b>167,481,626.90</b>	<b>136,130,679.98</b>	<b>391,218,904.85</b>	<b>31,350,946.92</b>
ACTIVO CIRCULANTE	102,509,377.53	167,308,694.56	136,116,501.98	133,701,570.11	31,192,192.58
EFFECTIVO Y EQUIVALENTES	8,059,467.80	160,862,694.88	128,970,875.23	39,951,287.45	31,891,819.65
DERECHOS A RECIBIR EFECTIVO O EQUIVALENTES	94,449,909.73	6,304,900.03	7,144,527.10	93,610,282.66	-839,627.07
DERECHOS A RECIBIR BIENES O SERVICIOS	0.00	141,099.65	1,099.65	140,000.00	140,000.00
INVENTARIOS	0.00	0.00	0.00	0.00	0.00
ALMACÉN	0.00	0.00	0.00	0.00	0.00
ESTIMACIÓN POR PÉRDIDAS O DETERIORO DE ACTIVOS CIRCULANTES	0.00	0.00	0.00	0.00	0.00
OTROS ACTIVOS CIRCULANTES	0.00	0.00	0.00	0.00	0.00
ACTIVO NO CIRCULANTE	257,358,580.40	172,932.34	14,178.00	257,517,334.74	158,754.34
INVERSIONES FINANCIERAS A LARGO PLAZO	0.00	0.00	0.00	0.00	0.00
DERECHOS A RECIBIR EFECTIVO O EQUIVALENTES A LARGO PLAZO	0.00	0.00	0.00	0.00	0.00
BIENES INMUEBLES, INFRAESTRUCTURA Y CONSTRUCCIONES EN PROCESO	225,868,762.31	0.00	0.00	225,868,762.31	0.00
BIENES MUEBLES	3,716,707.80	172,932.34	14,178.00	3,875,462.14	158,754.34
ACTIVOS INTANGIBLES	0.00	0.00	0.00	0.00	0.00
DEPRECIACIONES, DETERIORO Y AMORTIZACIONES	0.00	0.00	0.00	0.00	0.00
ACUMULADAS DE BIENES	0.00	0.00	0.00	0.00	0.00
ACTIVOS DIFERIDOS	10,463,380.58	0.00	0.00	10,463,380.58	0.00
ESTIMACIÓN POR PÉRDIDAS O DETERIORO DE ACTIVOS NO CIRCULANTES	0.00	0.00	0.00	0.00	0.00
OTROS ACTIVOS NO CIRCULANTES	17,309,729.71	0.00	0.00	17,309,729.71	0.00

"BAJO PROTESTA DE DECIR VERDAD DECLARAMOS QUE LOS ESTADOS FINANCIEROS Y SUS NOTAS, SON RAZONABLEMENTE CORRECTOS Y SON RESPONSABILIDAD DEL EMISOR"



PRESIDENTE MUNICIPAL

*J Cruz Mendez*  
**J. Cruz Mendez**  
PRESIDENCIA  
J. CRUZ MENDEZ GONZALEZ



OFICIAL MAYOR  
*[Firma]*  
LIC. ADOLFO AMEZCUA GOMEZ

TESORERA MUNICIPAL

*[Firma]*  
MTRA. HAYDÉE GPE. RODRIGUEZ ALVAREZ

**TESORERIA**

OFICIALIA MAYOR



**MUNICIPIO DE ARMERIA, COL.**  
 Sistema Integral de Contabilidad Gubernamental  
**ESTADO ANALITICO DE LA DEUDA Y OTROS PASIVOS**  
**DEL 1 DE ENERO AL 30 DE JUNIO DE 2025**  
 (Cifras en Pesos)

Denominación de las Deudas	Moneda de Contratación	Institución o País Acreedor	Saldo Inicial del Periodo	Saldo Final del Periodo
<b>DEUDA PUBLICA</b>				
<b>Corto Plazo</b>				
<b>Deuda Interna</b>				
<i>Instituciones de Crédito</i>				
CREDITO 12625 ANTICIPO FISM-BANOBRAS 2016	PESOS	MEXICO	0.00	0.00
CREDITO SIMPLE AFIRME NUMERO 1394246	NACIONAL	MEXICO	0.00	0.00
CREDITO BANOBRAS 7174	PESOS	MEXICO	0.00	482,577.61
CREDITO BANOBRAS 7208	PESOS	MEXICO	0.00	177,563.95
CREDITO SIMPLE AFIRME	NACIONAL	MEXICO	0.00	0.00
<i>Títulos y Valores</i>				
<i>Arrendamientos Financieros</i>				
			0.00	0.00
			0.00	0.00
<b>Deuda Externa</b>				
<i>Organismos Financieros Internacionales</i>				
<i>Deuda Bilateral</i>				
<i>Títulos y Valores</i>				
<i>Arrendamientos Financieros</i>				
			0.00	0.00
			0.00	0.00
			0.00	0.00
			0.00	0.00
<b>Subtotal de Deuda Pública a Corto Plazo</b>			<b>0.00</b>	<b>660,141.56</b>
<b>Largo Plazo</b>				
<b>Deuda Interna</b>				
<i>Instituciones de Crédito</i>				
CREDITO BANOBRAS 7174	PESOS	MEXICO	0.00	0.00
CREDITO BANOBRAS 7208	PESOS	MEXICO	3,615,318.14	2,671,812.09
<i>Títulos y Valores</i>			1,218,010.30	870,837.69
<i>Arrendamientos Financieros</i>				
			0.00	0.00
			0.00	0.00
<b>Deuda Externa</b>				
<i>Organismos Financieros Internacionales</i>				
<i>Deuda Bilateral</i>				
<i>Títulos y Valores</i>				
<i>Arrendamientos Financieros</i>				
			0.00	0.00
			0.00	0.00
			0.00	0.00
			0.00	0.00



**MUNICIPIO DE ARMERIA, COL.**  
 Sistema Integral de Contabilidad Gubernamental  
**ESTADO ANALITICO DE LA DEUDA Y OTROS PASIVOS**  
**DEL 1 DE ENERO AL 30 DE JUNIO DE 2025**  
 (Cifras en Pesos)

Denominación de las Deudas	Moneda de Contratación	Institución o País Acreedor	Saldo Inicial del Periodo	Saldo Final del Periodo
----------------------------	------------------------	-----------------------------	---------------------------	-------------------------

**Subtotal de Deuda Pública a Largo Plazo**  
 4,833,328.44      3,542,649.78

**Total de Otros Pasivos**  
 68,214,941.67      50,906,232.42

**Total de Deuda Pública y Otros Pasivos**  
 73,048,270.11      55,109,023.76

"BAJO PROTESTA DE DECIR VERDAD DECLARAMOS QUE LOS ESTADOS FINANCIEROS Y PASIVOS SON CORRECTOS Y SON RESPONSABILIDAD DEL EMISOR"

  
 H. AYUNTAMIENTO MUNICIPAL  
 PRESIDENTE MUNICIPAL  
*J. Cruz Mendez*  
 C. J. CRUZ MENDEZ GONZALEZ

  
 H. AYUNTAMIENTO MUNICIPAL  
 TESORERA MUNICIPAL  
*[Signature]*  
 MTRA. HAYDÉE GPE. RODRIGUEZ ALVAREZ  
**TESORERÍA**

  
 H. AYUNTAMIENTO MUNICIPAL  
 OFICIAL MAYOR  
*[Signature]*  
 LIC. ADOLFO AMEZCUA GOMEZ  
**OFICIALIA MAYOR**



MUNICIPIO DE ARMERIA, COL.  
Sistema Integral de Contabilidad Gubernamental  
CUENTA ECONOMICA  
DEL 1 DE ENERO AL 30 DE JUNIO DE 2025

Clave	Descripción	Importe	Total
	-Internos	259,962.53	
	-Externos	0.00	
	<i>Dividendos y otras rentas distribuidas</i>	175,000.00	
	<i>Otros gastos de la propiedad</i>	0.00	
<b>2-4</b>	<b>TRANSFERENCIAS Y ASIGNACIONES CORRIENTES OTORGADAS</b>		
	<i>Subsidios y Subvenciones</i>	0.00	
	<i>Transferencias corrientes</i>		
	-Al sector privado	136,032.38	
	-Al sector público	4,105,886.58	
	-Al sector externo	0.00	
	<i>Participaciones</i>	0.00	
<b>2-5</b>	<b>OTROS GASTOS CORRIENTES</b>	<b>0.00</b>	
<b>3</b>	<b>RESULTADO ECONOMICO AHORRO/DESAHORRO</b>	<b>0.00</b>	<b>49,647,590.98</b>
<b>4</b>	<b>INGRESOS DE CAPITAL</b>		<b>0.00</b>
<b>4-1</b>	<b>INGRESOS PROPIOS DE CAPITAL</b>		
	<i>Ingresos de Capital de las Administraciones Públicas</i>		
	-Productos de Capital	0.00	
	-Aprovechamientos de Capital	0.00	
	-Otros	0.00	
	<i>Venta de activos fijos, objetos de valor y no producidos</i>	0.00	
	<i>Disminución de existencias</i>	0.00	
	<i>Variación depreciación y amortización acumulada</i>	0.00	
<b>4-2</b>	<b>TRANSFERENCIAS DE CAPITAL RECIBIDAS</b>		
	<i>Transferencias</i>		
	-Al sector privado	0.00	
	-Al sector público	0.00	
	-Al sector externo	0.00	
<b>4-3</b>	<b>RECUPERACION DE ACTIVOS FINANCIEROS (adquiridos con fines de política económica)</b>	<b>0.00</b>	
<b>5</b>	<b>GASTOS DE CAPITAL</b>		<b>158,754.34</b>
<b>5-1</b>	<b>FORMACION DE CAPITAL</b>		
	<i>Formación de Capital fijo</i>		
	Construcciones en Proceso	0.00	
	Edificios y estructuras	0.00	
	Maquinaria y Equipo	158,754.34	
	Otros activos fijos	0.00	
	<i>Incremento de existencias</i>	0.00	
	<i>Objetos de valor</i>	0.00	
	<i>Activos no producidos</i>	0.00	
<b>5-2</b>	<b>TRANSFERENCIAS Y ASIGNACIONES DE CAPITAL OTORGADAS</b>		
	<i>Transferencias de Capital</i>		
	-Al sector privado	0.00	
	-Al sector público	0.00	
	-Al sector externo	0.00	
	<i>Participaciones</i>	0.00	
<b>5-3</b>	<b>INVERSION FINANCIERA (con fines de política económica)</b>		
	<i>Acciones y otras participaciones de capital</i>		
	Internos	0.00	

"BAJO PROTESTA DE DECIR VERDAD DECLARAMOS QUE LOS ESTADOS FINANCIEROS Y SUS NOTAS, SON RAZONABLEMENTE CORRECTOS Y SON REPOSABILIDAD DEL EMISOR



MUNICIPIO DE ARMERIA, COL.  
Sistema Integral de Contabilidad Gubernamental  
CUENTA ECONOMICA  
DEL 1 DE ENERO AL 30 DE JUNIO DE 2025

Clave	Descripción	Importe	Total
	Externos	0.00	
	<i>Concesión de préstamos</i>		
	Internos	0.00	
	Externos	0.00	
	<i>Títulos y valores representativos de la deuda</i>	0.00	
<b>6</b>	<b>INGRESOS TOTALES (1+4)</b>		<b>117,592,139.90</b>
<b>7</b>	<b>GASTOS TOTALES (2+5)</b>		<b>68,103,303.26</b>
<b>8</b>	<b>GASTO PROGRAMABLE: (2+5-Participaciones-intereses y otros gastos de la deuda)</b>		<b>67,843,340.73</b>
<b>9</b>	<b>RESULTADO FINANCIERO SUPERAVIT/(DEFICIT): (3+4-5)</b>		<b>49,488,836.64</b>
<b>10</b>	<b>RESULTADO PRIMARIO SUPERAVIT/(DEFICIT) PRIMARIO: (9-intereses)</b>		<b>49,228,874.11</b>
<b>11</b>	<b>FUENTES FINANCIERAS</b>		<b>2,293,575.61</b>
<b>11-1</b>	<b>DISMINUCION DE ACTIVOS FINANCIEROS</b>		
	<i>Disminución de caja y bancos (efectivos y equivalente)</i>	0.00	
	<i>Disminución de cuentas por cobrar</i>	0.00	
	<i>Disminución de documentos por cobrar</i>	0.00	
	<i>Disminución de inversiones financieras de corto plazo</i>	0.00	
	<i>Recuperación de inversiones financieras a largo plazo con fines de liquidez</i>	0.00	
	Acciones y otras participaciones de capital		
	Internos	0.00	
	Externos	0.00	
	Concesión de préstamos		
	Internos	0.00	
	Externos	0.00	
	Títulos y valores representativos de la deuda		
	<i>Disminución de otros activos financieros</i>	960,050.79	
<b>11-2</b>	<b>INCREMENTO DE PASIVOS</b>		
	<i>Incremento de cuentas por pagar</i>	0.00	
	<i>Incremento de documentos por pagar</i>	0.00	
	<i>Incremento de otros pasivos de corto plazo</i>	42,846.16	
	<i>Endeudamiento público</i>		
	Interno		
	Colocación de títulos y valores de la deuda pública interna	1,290,678.66	
	Obtención de Préstamos internos	0.00	
	Otros	0.00	
	Externo		
	Colocación de títulos y valores de la deuda pública externa	0.00	
	Obtención de Préstamos externos	0.00	
	Otros	0.00	
	<i>Incremento de otros pasivos de largo plazo</i>	0.00	
<b>11-3</b>	<b>INCREMENTO DEL PATRIMONIO</b>		<b>0.00</b>

"BAJO PROTESTA DE DECIR VERDAD DECLARAMOS QUE LOS ESTADOS FINANCIEROS Y SUS NOTAS, SON RAZONABLEMENTE CORRECTOS Y SON RESPONSABILIDAD DEL EMISOR"

Fecha: 14/07/2025 10:20:44 a. m.

Pág.: 22



**MUNICIPIO DE ARMERIA, COL.**  
**Sistema Integral de Contabilidad Gubernamental**  
**CUENTA ECONOMICA**  
**DEL 1 DE ENERO AL 30 DE JUNIO DE 2025**

Clave	Descripción	Importe	Total
<b>12</b>	<b>APLICACIONES FINANCIERAS (USOS)</b>		<b>51,782,412.25</b>
<b>12-1</b>	<b>INCREMENTO DE ACTIVOS FINANCIEROS</b>		
	<i>Incremento de caja y bancos (efectivos y equivalente)</i>	31,891,819.65	
	<i>Incremento de cuentas por cobrar</i>	260,423.72	
	<i>Incremento de documentos por cobrar</i>	0.00	
	<i>Incremento de inversiones financieras de corto plazo</i>	0.00	
	<i>Inversiones financieras a largo plazo con fines de liquidez</i>		
	Acciones y otras participaciones de capital		
	Internos	0.00	
	Externos	0.00	
	Concesiones de préstamos		
	Internos	0.00	
	Externos	0.00	
	Títulos y Valores representativos de la deuda	0.00	
	Compra de obligaciones negociables	0.00	
	Concesión de préstamos	0.00	
	<i>Incremento de otros activos financieros</i>	0.00	
<b>12-2</b>	<b>DISMINUCION DE PASIVOS</b>		
	<i>Disminución de cuentas por pagar</i>	13,451,555.41	
	<i>Disminución de documentos por pagar</i>	0.00	
	<i>Disminución de otros pasivos de corto plazo</i>	0.00	
	<i>Amortización de la deuda</i>		
	Interna		
	Amortización de títulos y valores de la deuda pública interna	4,530,537.10	
	Amortización de préstamos internos	0.00	
	Otra	0.00	
	Externa		
	Amortización de títulos y valores de la deuda pública externa	0.00	
	Amortización de préstamos externos	0.00	
	Otra	0.00	
	<i>Disminución de otros pasivos de largo plazo</i>	1,290,678.66	
<b>12-3</b>	<b>DISMINUCION DE PATRIMONIO</b>		<b>357,397.71</b>



TESORERA MUNICIPAL

MTRA. HAYDÉE GPE. RODRIGUEZ ALVAREZ



PRESIDENTE MUNICIPAL

CRUZ MENDEZ GONZALEZ


PRESIDENCIA



OFICIAL MAYOR

LIC. ADOLFO AMEZCUA GOMEZ

## Información Presupuestaria





**MUNICIPIO DE ARMERIA, COL.**  
 Sistema Integral de Contabilidad Gubernamental  
**ESTADO ANALITICO DE INGRESOS**  
**DEL 1 DE ENERO AL 30 DE JUNIO DE 2025**  
 (Cifras en Pesos)

Análisis por: Clasificación por Rubro de Ingresos

Clave Presupuestaria	Descripción	Concepto	Ingreso					Diferencia (6=5-1)
			Estimado Ene-Jun (1)	Ampliaciones / (Reducciones) Ene-Jun (2)	Modificado Ene-Jun (3=1+2)	Devengado Ene-Jun (4)	Recaudado Ene-Jun (5)	
1	IMPUESTOS		7,334,186.82	0.00	7,334,186.82	12,050,246.01	12,050,246.01	4,716,059.19
2	CUOTAS Y APORTACIONES DE SEGURIDAD SOCIAL		0.00	0.00	0.00	0.00	0.00	0.00
3	CONTRIBUCIONES DE MEJORAS		0.00	0.00	0.00	0.00	0.00	0.00
4	DERECHOS		7,142,251.32	0.00	7,142,251.32	8,254,253.08	8,254,253.08	1,112,001.76
5	PRODUCTOS		394,240.50	0.00	394,240.50	221,218.05	221,218.05	-173,022.45
6	APROVECHAMIENTOS		301,030.38	0.00	301,030.38	267,973.63	267,973.63	-33,056.75
7	INGRESOS POR VENTA DE BIENES, PRESTACIÓN DE SERVICIOS Y OTROS INGRESOS		0.00	0.00	0.00	0.00	0.00	0.00
8	PARTICIPACIONES, APORTACIONES, CONVENIOS, INCENTIVOS DERIVADOS DE LA COLABORACIÓN FISCAL Y FONDOS DISTINTOS DE APORTACIONES		89,487,715.74	-749,313.71	88,738,402.03	96,798,449.13	96,798,449.13	7,310,733.39
9	TRANSFERENCIAS, ASIGNACIONES, SUBSIDIOS Y SUBVENCIONES, Y PENSIONES Y JUBILACIONES		0.00	0.00	0.00	0.00	0.00	0.00
10	INGRESOS DERIVADOS DE FINANCIAMIENTOS		0.00	0.00	0.00	0.00	0.00	0.00
<b>TOTAL:</b>			<b>104,659,424.76</b>	<b>-749,313.71</b>	<b>103,910,111.05</b>	<b>117,592,139.90</b>	<b>117,592,139.90</b>	<b>12,932,715.14</b>

Ingresos excedentes:

12,932,715.14

"BAJO PROTESTA DE DECIR VERDAD DECLARAMOS QUE LOS ESTADOS FINANCIEROS Y SUS NOTAS, SON RAZONABLEMENTE CORRECTOS Y SON RESPONSABILIDAD DEL EMISOR"

Fecha: 14/07/2025 10:20:50 a. m.

Pág.: 29



**MUNICIPIO DE ARMERIA, COL.**  
Sistema Integral de Contabilidad Gubernamental  
**ESTADO ANALITICO DE INGRESOS**  
**DEL 1 DE ENERO AL 30 DE JUNIO DE 2025**  
(Cifras en Pesos)

Clave Presupuestaria	Descripción	Ingreso					Diferencia (6=5-1)
		Estimado Ene-Jun (1)	Ampliaciones / (Reducciones) Ene-Jun (2)	Modificado Ene-Jun (3=1+2)	Devengado Ene-Jun (4)	Recaudado Ene-Jun (5)	
Rubro	Concepto						
<b>INGRESOS DEL PODER EJECUTIVO FEDERAL O ESTATAL Y DE LOS MUNICIPIOS</b>							
1	IMPUESTOS	104,659,424.76	-749,313.71	103,910,111.05	117,592,139.90	117,592,139.90	12,932,715.14
2	CUOTAS Y APORTACIONES DE SEGURIDAD SOCIAL	7,334,186.82	0.00	7,334,186.82	12,050,246.01	12,050,246.01	4,716,059.19
3	CONTRIBUCIONES DE MEJORAS	0.00	0.00	0.00	0.00	0.00	0.00
4	DERECHOS	7,142,251.32	0.00	7,142,251.32	8,254,253.08	8,254,253.08	1,112,001.76
5	PRODUCTOS 1	394,240.50	0.00	394,240.50	221,218.05	221,218.05	-173,022.45
6	APROVECHAMIENTOS 2	301,030.38	0.00	301,030.38	267,973.63	267,973.63	-33,056.75
8	PARTICIPACIONES, APORTACIONES, CONVENIOS, INCENTIVOS DERIVADOS DE LA COLABORACIÓN FISCAL Y FONDOS DISTINTOS DE APORTACIONES	89,487,715.74	-749,313.71	88,738,402.03	96,798,449.13	96,798,449.13	7,310,733.39
9	TRANSFERENCIAS, ASIGNACIONES, SUBSIDIOS Y SUBVENCIONES, Y PENSIONES Y JUBILACIONES	0.00	0.00	0.00	0.00	0.00	0.00
<b>INGRESOS DE LOS ENTES PÚBLICOS DE LOS PODERES LEGISLATIVO Y JUDICIAL, DE LOS ÓRGANOS AUTÓNOMOS Y DEL SECTOR PARAESTATAL O PARAMUNICIPAL, ASÍ COMO DE LAS EMPRESAS PRODUCTIVAS DEL ESTADO</b>							
2	CUOTAS Y APORTACIONES DE SEGURIDAD SOCIAL	0.00	0.00	0.00	0.00	0.00	0.00
5	PRODUCTOS 1	0.00	0.00	0.00	0.00	0.00	0.00
7	INGRESOS POR VENTA DE BIENES, PRESTACIÓN DE SERVICIOS Y OTROS INGRESOS 3	0.00	0.00	0.00	0.00	0.00	0.00
9	TRANSFERENCIAS, ASIGNACIONES, SUBSIDIOS Y SUBVENCIONES, Y PENSIONES Y JUBILACIONES	0.00	0.00	0.00	0.00	0.00	0.00
<b>INGRESOS DERIVADOS DE FINANCIAMIENTO</b>							
10	INGRESOS DERIVADOS DE FINANCIAMIENTOS	0.00	0.00	0.00	0.00	0.00	0.00
<b>TOTAL:</b>		<b>104,659,424.76</b>	<b>-749,313.71</b>	<b>103,910,111.05</b>	<b>117,592,139.90</b>	<b>117,592,139.90</b>	<b>12,932,715.14</b>

"BAJO PROTESTA DE DECIR VERDAD DECLARAMOS QUE LOS ESTADOS FINANCIEROS Y SUS NOTAS, SON RAZONABLEMENTE CORRECTOS Y SON RESPONSABILIDAD DEL EMISOR"



MUNICIPIO DE ARMERIA, COL.  
Sistema Integral de Contabilidad Gubernamental  
**ESTADO ANALITICO DE INGRESOS**  
**DEL 1 DE ENERO AL 30 DE JUNIO DE 2025**  
(Cifras en Pesos)

Análisis por: Fuente de Financiamiento

Clave Presupuestaria	Descripción Concepto	Ingreso				Diferencia (6=5-1)
		Estimado Ene-Jun (1)	Ampliaciones / (Reducciones) Ene-Jun (2)	Modificado Ene-Jun (3=1+2)	Devengado Ene-Jun (4)	

**Ingresos excedentes:**

**12,932,715.14**



**MUNICIPIO DE ARMERIA, COL.**  
 Sistema Integral de Contabilidad Gubernamental  
**ESTADO ANALITICO DE INGRESOS**  
**DEL 1 DE ENERO AL 30 DE JUNIO DE 2025**  
 (Cifras en Pesos)

Análisis por: Fuente de Financiamiento

Clave Presupuestaria	Descripción	Rubro	Concepto	Ingreso				Diferencia (6=5-1)	
				Estimado Ene-Jun (1)	Ampliaciones / (Reducciones) Ene-Jun (2)	Modificado Ene-Jun (3=1+2)	Devengado Ene-Jun (4)		Recaudado Ene-Jun (5)

Nota: Estas firmas corresponden al ESTADO ANALITICO DE INGRESOS

- 1.- Incluye intereses que generan las cuentas bancarias de los entes públicos en productos
- 2.- Incluye donativos en efectivo del Poder Ejecutivo, entre otros aprovechamientos.
- 3.- Se refiere a los ingresos propios obtenidos por los Poderes Legislativo y Judicial, los órganos Autónomos y las entidades de la administración pública paraestatal y paramunicipal por sus actividades diversas no inherentes a su operación que generan recursos y que no sean ingresos por venta de bienes o prestación de servicios, tales como donativos en efectivo, entre otros.



**MUNICIPIO DE ARMERIA, COL.**  
 Sistema Integral de Contabilidad Gubernamental  
**ESTADO ANALITICO DE INGRESOS**  
**DEL 1 DE ENERO AL 30 DE JUNIO DE 2025**  
 (Cifras en Pesos)

Análisis por: Clasificación por Rubro de Ingresos

Clave Presupuestaria	Descripción	Rubro	Concepto	Ingreso					Diferencia
				Estimado Ene-Jun (1)	Ampliaciones / (Reducciones) Ene-Jun (2)	Modificado Ene-Jun (3=1+2)	Devengado Ene-Jun (4)	Recaudado Ene-Jun (5)	
1	IMPUESTOS			7,334,186.82	0.00	7,334,186.82	12,050,246.01	12,050,246.01	4,716,059.19
2	CUOTAS Y APORTACIONES DE SEGURIDAD SOCIAL			0.00	0.00	0.00	0.00	0.00	0.00
3	CONTRIBUCIONES DE MEJORAS			0.00	0.00	0.00	0.00	0.00	0.00
4	DERECHOS			7,142,251.32	0.00	7,142,251.32	8,254,253.08	8,254,253.08	1,112,001.76
5	PRODUCTOS			394,240.50	0.00	394,240.50	221,218.05	221,218.05	-173,022.45
6	APROVECHAMIENTOS			301,030.38	0.00	301,030.38	267,973.63	267,973.63	-33,056.75
7	INGRESOS POR VENTA DE BIENES, PRESTACIÓN DE SERVICIOS Y OTROS INGRESOS			0.00	0.00	0.00	0.00	0.00	0.00
8	PARTICIPACIONES, APORTACIONES, CONVENIOS, INCENTIVOS DERIVADOS DE LA COLABORACIÓN FISCAL Y FONDOS DISTINTOS DE APORTACIONES			89,487,715.74	-749,313.71	88,738,402.03	96,798,449.13	96,798,449.13	7,310,733.39
9	TRANSFERENCIAS, ASIGNACIONES, SUBSIDIOS Y SUBVENCIÓNES, Y PENSIONES Y JUBILACIONES			0.00	0.00	0.00	0.00	0.00	0.00
10	INGRESOS DERIVADOS DE FINANCIAMIENTOS			0.00	0.00	0.00	0.00	0.00	0.00
<b>TOTAL:</b>				<b>104,659,424.76</b>	<b>-749,313.71</b>	<b>103,910,111.05</b>	<b>117,592,139.90</b>	<b>117,592,139.90</b>	<b>12,932,715.14</b>

**Ingresos excedentes:**

**12,932,715.14**

Análisis por: Fuente de Financiamiento

Clave Presupuestaria	Descripción	Rubro	Concepto	Ingreso					Diferencia
				Estimado Ene-Jun (1)	Ampliaciones / (Reducciones) Ene-Jun (2)	Modificado Ene-Jun (3=1+2)	Devengado Ene-Jun (4)	Recaudado Ene-Jun (5)	
<b>INGRESOS DEL PODER EJECUTIVO FEDERAL O ESTATAL Y DE LOS MUNICIPIOS</b>				<b>104,659,424.76</b>	<b>-749,313.71</b>	<b>103,910,111.05</b>	<b>117,592,139.90</b>	<b>117,592,139.90</b>	<b>12,932,715.14</b>
1	IMPUESTOS			7,334,186.82	0.00	7,334,186.82	12,050,246.01	12,050,246.01	4,716,059.19
2	CUOTAS Y APORTACIONES DE SEGURIDAD SOCIAL			0.00	0.00	0.00	0.00	0.00	0.00
3	CONTRIBUCIONES DE MEJORAS			0.00	0.00	0.00	0.00	0.00	0.00
4	DERECHOS			7,142,251.32	0.00	7,142,251.32	8,254,253.08	8,254,253.08	1,112,001.76
5	PRODUCTOS 1			394,240.50	0.00	394,240.50	221,218.05	221,218.05	-173,022.45
6	APROVECHAMIENTOS 2			301,030.38	0.00	301,030.38	267,973.63	267,973.63	-33,056.75
8	PARTICIPACIONES, APORTACIONES, CONVENIOS, INCENTIVOS			89,487,715.74	-749,313.71	88,738,402.03	96,798,449.13	96,798,449.13	7,310,733.39

"BAJO PROTESTA DE DECIR VERDAD DECLARAMOS QUE LOS ESTADOS FINANCIEROS Y SUS NOTAS, SON RAZONABLEMENTE CORRECTOS Y SON RESPONSABILIDAD DEL EMISOR"



**MUNICIPIO DE ARMERIA, COL.**  
 Sistema Integral de Contabilidad Gubernamental  
**ESTADO ANALITICO DE INGRESOS**  
**DEL 1 DE ENERO AL 30 DE JUNIO DE 2025**  
 (Cifras en Pesos)

Clave Presupuestaria	Descripción	Rubro	Ingreso					Diferencia (6=5-1)
			Estimado Ene-Jun (1)	Ampliaciones / (Reducciones) Ene-Jun (2)	Modificado Ene-Jun (3=1+2)	Devengado Ene-Jun (4)	Recaudado Ene-Jun (5)	
<b>ANÁLISIS POR: Fuente de Financiamiento</b>								
<b>DERIVADOS DE LA COLABORACIÓN FISCAL Y FONDOS DISTINTOS DE APORTACIONES</b>								
9	TRANSFERENCIAS, ASIGNACIONES, SUBSIDIOS Y SUBVENCIONES, Y PENSIONES Y JUBILACIONES		0.00	0.00	0.00	0.00	0.00	0.00
<b>INGRESOS DE LOS ENTES PÚBLICOS DE LOS PODERES LEGISLATIVO Y JUDICIAL, DE LOS ÓRGANOS AUTÓNOMOS Y DEL SECTOR PARAESTATAL O PARAMUNICIPAL, ASÍ COMO DE LAS EMPRESAS PRODUCTIVAS DEL ESTADO</b>								
2	CUOTAS Y APORTACIONES DE SEGURIDAD SOCIAL		0.00	0.00	0.00	0.00	0.00	0.00
5	PRODUCTOS 1		0.00	0.00	0.00	0.00	0.00	0.00
7	INGRESOS POR VENTA DE BIENES, PRESTACIÓN DE SERVICIOS Y OTROS INGRESOS 3		0.00	0.00	0.00	0.00	0.00	0.00
9	TRANSFERENCIAS, ASIGNACIONES, SUBSIDIOS Y SUBVENCIONES, Y PENSIONES Y JUBILACIONES		0.00	0.00	0.00	0.00	0.00	0.00
<b>INGRESOS DERIVADOS DE FINANCIAMIENTO</b>								
10	INGRESOS DERIVADOS DE FINANCIAMIENTOS		0.00	0.00	0.00	0.00	0.00	0.00
<b>TOTAL:</b>			<b>104,659,424.76</b>	<b>-749,313.71</b>	<b>103,910,111.05</b>	<b>117,592,139.90</b>	<b>117,592,139.90</b>	<b>12,932,715.14</b>

**Ingresos excedentes:** 12,932,715.14

"BAJO PROTESTA DE DECIR VERDAD DECLARAMOS QUE LOS ESTADOS FINANCIEROS Y SUS NOTAS, SON RAZONABLEMENTE CORRECTOS Y SON RESPONSABILIDAD DEL EMISOR"



**MUNICIPIO DE ARMERIA, COL.**  
**Sistema Integral de Contabilidad Gubernamental**  
**ESTADO ANALITICO DE INGRESOS**  
**DEL 1 DE ENERO AL 30 DE JUNIO DE 2025**  
 (Cifras en Pesos)

Análisis por: Fuente de Financiamiento							
Clave Presupuestaria	Descripción	Estimado Ene-Jun (1)	Ampliaciones / (Reducciones) Ene-Jun (2)	Ingreso Modificado Ene-Jun (3=1+2)	Devengado Ene-Jun (4)	Recaudado Ene-Jun (5)	Diferencia (6=5-4)
Rubro	Concepto						

Nota: Estas firmas corresponden al ESTADO ANALITICO DE INGRESOS

- 1.- Incluye intereses que generan las cuentas bancarias de los entes públicos en productos
- 2.- Incluye donativos en efectivo del Poder Ejecutivo, entre otros aprovechamientos.
- 3.- Se refiere a los ingresos propios obtenidos por los Poderes Legislativo y Judicial, los órganos Autónomos y las entidades de la administración pública paraestatal y paramunicipal por sus actividades diversas no inherentes a su operación que generan recursos y que no sean ingresos por venta de bienes o prestación de servicios, tales como donativos en efectivo, entre otros.

- **Información Presupuestaria**  
*Estado Analítico del Presupuesto de Egresos*





**MUNICIPIO DE ARMERIA, COL.**  
**Sistema Integral de Contabilidad Gubernamental**  
**ESTADO ANALITICO DEL EJERCICIO DEL PRESUPUESTO DE EGRESOS**  
 Clasificador por Objeto del Gasto (Capítulo y Concepto)  
**DEL 1 DE ENERO AL 30 DE JUNIO DE 2025**  
 (Cifras en Pesos)

Análisis por: Clasificador por Objeto del Gasto		Egresos					Subejercicio
Clave Presupuestaria	Descripción	Aprobado Ene-Jun	Ampliaciones / (Reducciones) Ene-Jun	Modificado Ene-Jun	Devengado Ene-Jun	Pagado Ene-Jun	Ene-Jun
Cap-Con	Concepto	(1)	(2)	(3=1+2)	(4)	(5)	(6=3-4)
<b>1 0</b>	<b>SERVICIOS PERSONALES</b>	<b>46,890,479.25</b>	<b>1,206,317.75</b>	<b>48,096,797.00</b>	<b>42,070,973.86</b>	<b>42,054,859.86</b>	<b>6,025,823.14</b>
1 1	REMUNERACIONES AL PERSONAL DE CARÁCTER PERMANENTE	26,298,767.95	12,003.70	26,310,771.65	24,211,708.03	24,211,708.03	2,099,063.62
1 2	REMUNERACIONES AL PERSONAL DE CARÁCTER TRANSITORIO	1,863,313.92	387,528.01	2,250,841.93	1,960,816.71	1,944,702.71	290,025.22
1 3	REMUNERACIONES ADICIONALES Y ESPECIALES	2,854,451.52	198,971.44	3,053,422.96	2,813,088.82	2,813,088.82	240,334.14
1 4	SEGURIDAD SOCIAL	1,174,037.78	992,024.29	2,166,062.07	2,166,062.07	2,166,062.07	0.00
1 5	OTRAS PRESTACIONES SOCIALES Y ECONOMICAS	13,418,197.42	135,571.69	13,553,769.11	10,918,898.23	10,918,898.23	2,634,870.88
1 6	PREVISIONES	1,281,710.66	-520,181.38	761,529.28	0.00	0.00	761,529.28
1 7	PAGO DE ESTIMULOS A SERVIDORES PUBLICOS	0.00	400.00	400.00	400.00	400.00	0.00
<b>2 0</b>	<b>MATERIALES Y SUMINISTROS</b>	<b>4,659,842.44</b>	<b>392,718.78</b>	<b>5,052,561.22</b>	<b>3,359,204.92</b>	<b>3,220,854.27</b>	<b>1,693,356.30</b>
2 1	MATERIALES DE ADMINISTRACION, EMISION DE DOCUMENTOS Y ARTICULOS OFICIALES	381,718.74	74,691.91	456,410.65	231,399.82	222,935.82	225,010.83
2 2	ALIMENTOS Y UTENSILIOS	429,334.62	-144,063.18	285,271.44	181,123.15	181,123.15	104,148.29
2 3	MATERIAS PRIMAS Y MATERIALES DE PRODUCCION Y COMERCIALIZACION	28,866.35	57,652.21	86,518.56	86,518.56	86,518.56	0.00
2 4	MATERIALES Y ARTICULOS DE CONSTRUCCION Y DE REPARACION	383,153.86	59,704.31	442,858.17	274,011.07	261,037.02	168,847.10
2 5	PRODUCTOS QUIMICOS, FARMACEUTICOS Y DE LABORATORIO	10,625.00	0.00	10,625.00	6,143.00	6,143.00	4,482.00
2 6	COMBUSTIBLES, LUBRICANTES Y ADITIVOS	3,015,054.68	139,150.42	3,154,205.10	2,277,189.31	2,170,016.71	877,015.79
2 7	VESTUARIO, BLANCOS, PRENDAS DE PROTECCION Y ARTICULOS DEPORTIVOS	316,461.60	-228.34	316,233.26	7,930.33	7,930.33	308,302.93
2 8	MATERIALES Y SUMINISTROS PARA SEGURIDAD	0.00	0.00	0.00	0.00	0.00	0.00
2 9	HERRAMIENTAS, REFACCIONES Y ACCESORIOS MENORES	94,627.59	205,811.45	300,439.04	294,889.68	285,149.68	5,549.36
<b>3 0</b>	<b>SERVICIOS GENERALES</b>	<b>7,046,416.09</b>	<b>3,953,125.43</b>	<b>10,999,541.52</b>	<b>9,655,568.10</b>	<b>9,361,517.70</b>	<b>1,343,973.42</b>
3 1	SERVICIOS BÁSICOS	2,337,063.09	332,861.71	2,669,924.80	2,497,406.38	2,497,406.38	172,518.42
3 2	SERVICIOS DE ARRENDAMIENTO	1,574,370.85	-29,174.43	1,545,196.42	1,146,426.46	1,134,432.06	398,769.96
3 3	SERVICIOS PROFESIONALES, CIENTIFICOS, TECNICOS Y OTROS SERVICIOS	362,652.88	441,430.97	804,083.85	690,083.85	690,083.85	114,000.00
3 4	SERVICIOS FINANCIEROS, BANCARIOS Y COMERCIALES	463,795.29	802,252.95	1,266,048.24	1,173,253.53	920,257.53	92,794.71
3 5	SERVICIOS DE INSTALACION, REPARACION, MANTENIMIENTO Y CONSERVACION	229,936.29	184,673.65	414,609.94	342,789.15	338,729.15	71,820.79
3 6	SERVICIOS DE COMUNICACION SOCIAL Y PUBLICIDAD	10,461.58	-3,104.20	7,357.38	4,200.00	4,200.00	3,157.38
3 7	SERVICIOS DE TRASLADO Y VIATICOS	0.00	2,650.00	2,650.00	2,650.00	2,650.00	0.00
3 8	SERVICIOS OFICIALES	1,101,478.99	-47,520.74	1,053,958.25	1,025,919.91	1,000,919.91	28,038.34
3 9	OTROS SERVICIOS GENERALES	966,657.12	2,269,055.52	3,235,712.64	2,772,838.82	2,772,838.82	462,873.82
<b>4 0</b>	<b>TRANSFERENCIAS, ASIGNACIONES, SUBSIDIOS Y OTRAS AYUDAS</b>	<b>14,033,012.41</b>	<b>2,360.07</b>	<b>14,035,372.48</b>	<b>12,598,839.51</b>	<b>12,598,839.51</b>	<b>1,436,532.97</b>
4 1	TRANSFERENCIAS INTERNAS Y ASIGNACIONES AL SECTOR	0.00	0.00	0.00	0.00	0.00	0.00

"BAJO PROTESTA DE DECIR VERDAD DECLARAMOS QUE LOS ESTADOS FINANCIEROS Y SUS NOTAS, SON RAZONABLEMENTE CORRECTOS Y SON REPOSIBILIDAD DEL EMISOR"



**MUNICIPIO DE ARMERIA, COL.**  
**Sistema Integral de Contabilidad Gubernamental**  
**ESTADO ANALITICO DEL EJERCICIO DEL PRESUPUESTO DE EGRESOS**  
 Clasificador por Objeto del Gasto (Capítulo y Concepto)  
**DEL 1 DE ENERO AL 30 DE JUNIO DE 2025**  
 (Cifras en Pesos)

Análisis por: Clasificador por Objeto del Gasto		Egresos					
Clave Presupuestaria	Descripción	Aprobado Ene-Jun (1)	Ampliaciones / (Reducciones) Ene-Jun (2)	Modificado Ene-Jun (3=1+2)	Devengado Ene-Jun (4)	Pagado Ene-Jun (5)	Subejercicio Ene-Jun (6=3-4)
Cap-Con	Concepto						
	<b>PÚBLICO</b>						
4 2	TRANSFERENCIAS AL RESTO DEL SECTOR PUBLICO	4,264,166.67	0.00	4,264,166.67	4,105,886.58	4,105,886.58	158,280.09
4 3	SUBSIDIOS Y SUBVENCIONES	34,999.98	-19,872.31	15,127.67	0.00	0.00	15,127.67
4 4	AYUDAS SOCIALES	113,800.00	22,232.38	136,032.38	136,032.38	136,032.38	0.00
4 5	PENSIONES Y JUBILACIONES	9,620,045.76	0.00	9,620,045.76	8,356,920.55	8,356,920.55	1,263,125.21
4 6	TRANSFERENCIAS A FIDEICOMISOS, MANDATOS Y CONTRATOS ANALOGOS.	0.00	0.00	0.00	0.00	0.00	0.00
4 7	TRANSFERENCIAS A LA SEGURIDAD SOCIAL	0.00	0.00	0.00	0.00	0.00	0.00
4 8	DONATIVOS	0.00	0.00	0.00	0.00	0.00	0.00
4 9	TRANSFERENCIAS AL EXTERIOR	0.00	0.00	0.00	0.00	0.00	0.00
5 0	<b>BIENES MUEBLES, INMUEBLES E INTANGIBLES</b>	<b>107,166.43</b>	<b>149,235.85</b>	<b>256,402.28</b>	<b>158,754.34</b>	<b>153,764.33</b>	<b>97,647.94</b>
5 1	MOBILIARIO Y EQUIPO DE ADMINISTRACION	19,237.44	27,168.16	46,405.60	22,757.66	22,757.66	23,647.94
5 2	MOBILIARIO Y EQUIPO EDUCACIONAL Y RECREATIVO	0.00	20,005.04	20,005.04	20,005.04	15,015.03	0.00
5 3	MOBILIARIO Y EQUIPO MEDICO Y DE LABORATORIO	0.00	0.00	0.00	0.00	0.00	0.00
5 4	EQUIPO E INSTRUMENTAL MEDICO Y DE LABORATORIO	74,000.00	0.00	74,000.00	0.00	0.00	74,000.00
5 5	VEHICULOS Y EQUIPO DE TRANSPORTE	0.00	0.00	0.00	0.00	0.00	0.00
5 6	EQUIPO DE DEFENSA Y SEGURIDAD	13,928.99	102,062.65	115,991.64	115,991.64	115,991.64	0.00
5 7	MAQUINARIA, OTROS EQUIPOS Y HERRAMIENTAS	0.00	0.00	0.00	0.00	0.00	0.00
5 8	ACTIVOS BIOLÓGICOS	0.00	0.00	0.00	0.00	0.00	0.00
5 9	BIENES INMUEBLES	0.00	0.00	0.00	0.00	0.00	0.00
5 9	ACTIVOS INTANGIBLES	0.00	0.00	0.00	0.00	0.00	0.00
6 0	<b>INVERSION PUBLICA</b>	<b>21,894,415.20</b>	<b>-1,126,374.23</b>	<b>20,768,040.97</b>	<b>0.00</b>	<b>0.00</b>	<b>20,768,040.97</b>
6 1	OBRA PUBLICA EN BIENES DE DOMINIO PUBLICO	21,894,415.20	-1,126,374.23	20,768,040.97	0.00	0.00	20,768,040.97
6 2	OBRA PUBLICA EN BIENES PROPIOS	0.00	0.00	0.00	0.00	0.00	0.00
6 3	PROYECTOS PRODUCTIVOS Y ACCIONES DE FOMENTO	0.00	0.00	0.00	0.00	0.00	0.00
7 0	<b>INVERSIONES FINANCIERAS Y OTRAS PROVISIONES</b>	<b>0.00</b>	<b>0.00</b>	<b>0.00</b>	<b>0.00</b>	<b>0.00</b>	<b>0.00</b>
7 1	INVERSIONES PARA EL FOMENTO DE ACTIVIDADES PRODUCTIVAS	0.00	0.00	0.00	0.00	0.00	0.00
7 2	ACCIONES Y PARTICIPACIONES DE CAPITAL	0.00	0.00	0.00	0.00	0.00	0.00
7 3	COMPRA DE TITULOS Y VALORES	0.00	0.00	0.00	0.00	0.00	0.00
7 4	CONCESION DE PRESTAMOS	0.00	0.00	0.00	0.00	0.00	0.00
7 5	INVERSIONES EN FIDEICOMISOS, MANDATOS Y OTROS ANALOGOS	0.00	0.00	0.00	0.00	0.00	0.00
7 6	OTRAS INVERSIONES FINANCIERAS	0.00	0.00	0.00	0.00	0.00	0.00
7 9	PROVISIONES PARA CONTINGENCIAS Y OTRAS EROGACIONES ESPECIALES	0.00	0.00	0.00	0.00	0.00	0.00
8 0	<b>PARTICIPACIONES Y APORTACIONES</b>	<b>0.00</b>	<b>0.00</b>	<b>0.00</b>	<b>0.00</b>	<b>0.00</b>	<b>0.00</b>
8 1	PARTICIPACIONES	0.00	0.00	0.00	0.00	0.00	0.00

"BAJO PROTESTA DE DECIR VERDAD DECLARAMOS QUE LOS ESTADOS FINANCIEROS Y SUS NOTAS, SON RAZONABLEMENTE CORRECTOS Y SON REPOSIBILIDAD DEL EMISOR"



**MUNICIPIO DE ARMERIA, COL.**  
**Sistema Integral de Contabilidad Gubernamental**  
**ESTADO ANALITICO DEL EJERCICIO DEL PRESUPUESTO DE EGRESOS**  
 Clasificador por Objeto del Gasto (Capítulo y Concepto)  
**DEL 1 DE ENERO AL 30 DE JUNIO DE 2025**  
 (Cifras en Pesos)

Análisis por: Clasificador por Objeto del Gasto		Egresos					
Clave Presupuestaria	Descripción	Aprobado Ene-Jun (1)	Ampliaciones / (Reducciones) Ene-Jun (2)	Modificado Ene-Jun (3=1+2)	Devengado Ene-Jun (4)	Pagado Ene-Jun (5)	Subejercicio Ene-Jun (6=3-4)
Cap-Con	Concepto	(1)	(2)	(3=1+2)	(4)	(5)	(6=3-4)
8 3	APORTACIONES	0.00	0.00	0.00	0.00	0.00	0.00
8 5	CONVENIOS	0.00	0.00	0.00	0.00	0.00	0.00
9 0	DEUDA PUBLICA	5,436,026.82	-1,288,264.27	4,147,762.55	890,499.63	890,499.63	3,257,262.92
9 1	AMORTIZACION DE LA DEUDA PUBLICA	4,545,339.30	-1,288,264.27	3,257,075.03	630,537.10	630,537.10	2,626,537.93
9 2	INTERESES DE LA DEUDA PUBLICA	763,855.98	0.00	763,855.98	259,962.53	259,962.53	503,893.45
9 3	COMISIONES DE LA DEUDA PUBLICA	0.00	0.00	0.00	0.00	0.00	0.00
9 4	GASTOS DE LA DEUDA PUBLICA	0.00	0.00	0.00	0.00	0.00	0.00
9 5	COSTO POR CEBERTURAS	0.00	0.00	0.00	0.00	0.00	0.00
9 6	APOYOS FINANCIEROS	0.00	0.00	0.00	0.00	0.00	0.00
9 9	ADEUDOS DE EJERCICIOS FISCALES ANTERIORES (ADEFAS)	126,831.54	0.00	126,831.54	0.00	0.00	126,831.54
<b>TOTAL DEL EGRESO:</b>		<b>100,067,358.64</b>	<b>3,289,119.38</b>	<b>103,356,478.02</b>	<b>68,733,840.36</b>	<b>68,280,335.30</b>	<b>34,622,637.66</b>



**MUNICIPIO DE ARMERIA, COL.**  
**Sistema Integral de Contabilidad Gubernamental**  
**ESTADO ANALITICO DEL EJERCICIO DEL PRESUPUESTO DE EGRESOS**  
 Clasificación Económica (Tipo de Gasto)  
**DEL 1 DE ENERO AL 30 DE JUNIO DE 2025**  
 (Cifras en Pesos)

Análisis por: Clasificación Económica		Egresos					
Clave Presupuestaria	Descripción	Aprobado Ene-Jun (1)	Ampliaciones / (Reducciones) Ene-Jun (2)	Modificado Ene-Jun (3=1+2)	Devengado Ene-Jun (4)	Pagado Ene-Jun (5)	Subejercicio Ene-Jun (6=3-4)
TG	Concepto						
1	GASTO CORRIENTE	63,116,870.86	5,703,757.88	68,820,628.74	59,486,420.18	59,032,915.12	9,334,208.56
2	GASTO DE CAPITAL	21,894,415.20	-1,126,374.23	20,768,040.97	0.00	0.00	20,768,040.97
3	AMORTIZACION DE LA DEUDA Y DISMINUCION DE PASIVOS	5,436,026.82	-1,288,264.27	4,147,762.55	890,499.63	890,499.63	3,257,262.92
4	PENSIONES Y JUBILACIONES	9,620,045.76	0.00	9,620,045.76	8,356,920.55	8,356,920.55	1,263,125.21
5	PARTICIPACIONES	0.00	0.00	0.00	0.00	0.00	0.00
<b>TOTAL DEL EGRESO:</b>		<b>100,067,358.64</b>	<b>3,289,119.38</b>	<b>103,356,478.02</b>	<b>68,733,840.36</b>	<b>68,280,335.30</b>	<b>34,622,637.66</b>

"BAJO PROTESTA DE DECIR VERDAD DECLARAMOS QUE LOS ESTADOS FINANCIEROS Y SUS NOTAS, SON RAZONABLEMENTE CORRECTOS Y SON RESPONSABILIDAD DEL EMISOR"



**MUNICIPIO DE ARMERIA, COL.**  
Sistema Integral de Contabilidad Gubernamental  
**ESTADO ANALITICO DEL EJERCICIO DEL PRESUPUESTO DE EGRESOS**

Clasificación Administrativa

**DEL 1 DE ENERO AL 30 DE JUNIO DE 2025**

(Cifras en Pesos)

Clave Presupuestaria	Descripción	Concepto	Egresos					Subejercicio Ene-Jun (6=3+4)
			Aprobado Ene-Jun (1)	Ampliaciones / (Reducciones) Ene-Jun (2)	Modificado Ene-Jun (3=1+2)	Devengado Ene-Jun (4)	Pagado Ene-Jun (5)	
<b>01</b>	<b>CABILDO</b>		<b>2,540,389.28</b>	<b>-2,200.00</b>	<b>2,538,189.28</b>	<b>2,425,877.65</b>	<b>2,425,877.65</b>	<b>112,311.63</b>
01 01	SINDICO Y REGIDORES		2,540,389.28	-2,200.00	2,538,189.28	2,425,877.65	2,425,877.65	112,311.63
<b>02</b>	<b>PRESIDENCIA</b>		<b>3,527,317.10</b>	<b>258,827.47</b>	<b>3,786,144.57</b>	<b>3,152,411.75</b>	<b>3,107,945.08</b>	<b>633,732.82</b>
02 01	DESPACHO DE PRESIDENCIA		1,296,328.61	40,907.95	1,337,236.56	1,179,783.95	1,146,365.39	157,452.61
02 01 02	DIRECCION DE ATENCION CIUDADANA		380,102.38	0.00	380,102.38	235,047.38	235,047.38	145,055.00
02 01 03	DIRECCION DE COMUNICACION SOCIAL		432,211.00	1,650.91	433,861.91	257,178.87	257,178.87	176,683.04
02 01 04	PROTECCION CIVIL		784,088.59	214,617.70	998,706.29	994,560.71	983,512.60	4,145.58
02 01 05	DEPARTAMENTO JURIDICO		229,803.60	0.00	229,803.60	196,720.14	196,720.14	33,083.46
02 01 06	INSTITUTO DE LA MUJER		89,559.62	0.00	89,559.62	87,625.41	87,625.41	1,934.21
02 01 08	PRONVA		239,868.26	1,650.91	241,519.17	127,521.05	127,521.05	113,998.12
02 01 09	SIPINVA		75,355.04	0.00	75,355.04	73,974.24	73,974.24	1,380.80
<b>03</b>	<b>SECRETARIO DEL AYUNTAMIENTO</b>		<b>7,442,919.19</b>	<b>57,871.40</b>	<b>7,500,790.59</b>	<b>6,607,119.14</b>	<b>6,596,464.30</b>	<b>893,671.45</b>
03 01	SECRETARIO DEL AYUNTAMIENTO		7,442,919.19	57,871.40	7,500,790.59	6,607,119.14	6,596,464.30	893,671.45
03 01 01	DESPACHO DEL SECRETARIO DEL AYUNTAMIENTO		1,300,701.84	61,176.23	1,361,878.07	1,052,050.59	1,041,755.60	309,827.48
03 01 02	SERVICIO MEDICO		80,367.32	1,650.91	82,018.23	81,314.35	81,314.35	703.88
03 01 03	DIRECCION DE REGISTRO CIVIL		969,654.51	2,147.38	971,801.89	910,083.15	910,083.15	61,718.74
03 01 04	DIRECCION DE EDUCACION CIVICA, CULTURA Y DEPORTE		3,606,469.08	-13,948.45	3,592,520.63	3,207,103.37	3,206,743.52	385,417.26
03 01 05	JUNTAS MUNICIPALES		1,155,512.36	1,316.52	1,156,828.88	1,020,824.79	1,020,824.79	136,004.09
03 01 06	COMISARIAS MUNICIPALES		330,214.08	5,528.81	335,742.89	335,742.89	335,742.89	0.00
<b>04</b>	<b>OFICIALIA MAYOR</b>		<b>6,550,293.04</b>	<b>1,278,339.41</b>	<b>7,828,632.45</b>	<b>5,843,961.04</b>	<b>5,589,957.46</b>	<b>1,984,671.41</b>
04 01	OFICIALIA MAYOR		6,550,293.04	1,278,339.41	7,828,632.45	5,843,961.04	5,589,957.46	1,984,671.41
04 01 01	DESPACHO DE OFICIALIA MAYOR		6,444,118.80	1,278,339.41	7,722,458.21	5,738,354.39	5,484,350.81	1,984,103.82
04 01 03	DIRECCION DE ADQUISICIONES		106,174.24	0.00	106,174.24	105,606.65	105,606.65	567.59
<b>05</b>	<b>TESORERIA MUNICIPAL</b>		<b>6,811,443.14</b>	<b>2,872,440.68</b>	<b>9,683,883.82</b>	<b>8,469,966.79</b>	<b>8,451,012.89</b>	<b>1,213,917.03</b>
05 01	TESORERIA MUNICIPAL		6,811,443.14	2,872,440.68	9,683,883.82	8,469,966.79	8,451,012.89	1,213,917.03
05 01 01	DESPACHO DE TESORERIA MUNICIPAL		2,384,460.40	2,826,289.79	5,210,750.19	4,869,890.06	4,850,936.16	340,860.13
05 01 02	DIRECCION DE INGRESOS		1,879,266.04	36,440.75	1,915,706.79	1,617,439.64	1,617,439.64	298,267.15
05 01 03	DIRECCION DE EGRESOS		103,088.18	0.00	103,088.18	101,298.53	101,298.53	1,789.65
05 01 04	CONTABILIDAD		1,057,364.58	9,478.43	1,066,843.01	945,184.99	945,184.99	121,658.02
05 01 05	DIRECCION DE CATASTRO		1,387,263.94	231.71	1,387,495.65	936,153.57	936,153.57	451,342.08
<b>06</b>	<b>DIRECCION DE PLANEACION Y DESARROLLO SOCIAL</b>		<b>23,883,115.23</b>	<b>-1,094,476.92</b>	<b>22,788,638.31</b>	<b>1,698,969.96</b>	<b>1,698,292.23</b>	<b>21,089,668.35</b>
06 01	DIRECCION DE PLANEACION Y DESARROLLO SOCIAL		23,883,115.23	-1,094,476.92	22,788,638.31	1,698,969.96	1,698,292.23	21,089,668.35
06 01 01	DESPACHO DE PLANEACION Y DESARROLLO SOCIAL		23,883,115.23	-1,094,476.92	22,788,638.31	1,698,969.96	1,698,292.23	21,089,668.35

"BAJO PROTESTA DE DECIR VERDAD DECLARAMOS QUE LOS ESTADOS FINANCIEROS Y SUS NOTAS, SON RAZONABLEMENTE CORRECTOS Y SON RESPONSABILIDAD DEL EMISOR"



**MUNICIPIO DE ARMERIA, COL.**  
**Sistema Integral de Contabilidad Gubernamental**  
**ESTADO ANALITICO DEL EJERCICIO DEL PRESUPUESTO DE EGRESOS**  
 Clasificación Administrativa  
**DEL 1 DE ENERO AL 30 DE JUNIO DE 2025**  
 (Cifras en Pesos)

Clave Presupuestaria	Descripción	Concepto	Egresos					Subejercicio Ene-Jun (6=3+4)
			Aprobado Ene-Jun (1)	Ampliaciones / (Reducciones) Ene-Jun (2)	Modificado Ene-Jun (3=1+2)	Devengado Ene-Jun (4)	Pagado Ene-Jun (5)	
07	DIRECCION DE DESARROLLO RURAL		514,735.70	11,949.30	526,685.00	348,727.00	348,727.00	177,958.00
07 01	DIRECCION DE DESARROLLO RURAL		514,735.70	11,949.30	526,685.00	348,727.00	348,727.00	177,958.00
07 01 01	DESPACHO DE DESARROLLO RURAL		514,735.70	11,949.30	526,685.00	348,727.00	348,727.00	177,958.00
08	DIRECCION DE DESARROLLO URBANO, ECOLOGIA Y TURISMO		1,035,554.40	524.76	1,036,079.16	980,440.50	980,440.50	55,638.66
08 01	DIRECCION DE DESARROLLO URBANO, ECOLOGIA Y TURISMO		1,035,554.40	524.76	1,036,079.16	980,440.50	980,440.50	55,638.66
08 01 01	DESPACHO DE DESARROLLO URBANO, ECOLOGIA Y TURISMO		1,035,554.40	524.76	1,036,079.16	980,440.50	980,440.50	55,638.66
09	DIRECCION DE SERVICIOS PUBLICOS MUNICIPALES		17,460,828.26	794,809.72	18,255,637.98	15,461,999.15	15,386,561.31	2,793,638.83
09 01	DIRECCION DE SERVICIOS PUBLICOS MUNICIPALES		17,460,828.26	794,809.72	18,255,637.98	15,461,999.15	15,386,561.31	2,793,638.83
09 01 01	DESPACHO DE SERVICIOS PUBLICOS		17,460,828.26	794,809.72	18,255,637.98	15,461,999.15	15,386,561.31	2,793,638.83
10	DIRECCION DE SEGURIDAD PUBLICA Y VIALIDAD		10,388,239.42	371,774.24	10,760,013.66	9,747,806.01	9,698,495.51	1,012,207.65
10 01	DIRECCION DE SEGURIDAD PUBLICA Y VIALIDAD		10,388,239.42	371,774.24	10,760,013.66	9,747,806.01	9,698,495.51	1,012,207.65
10 01 01	DESPACHO DE SEGURIDAD PUBLICA		10,388,239.42	371,774.24	10,760,013.66	9,747,806.01	9,698,495.51	1,012,207.65
12	ORGANO DE CONTROL INTERNO		605,316.17	5,291.21	610,607.38	507,222.23	507,222.23	103,385.15
12 01	CONTRALORIA MUNICIPAL		605,316.17	5,291.21	610,607.38	507,222.23	507,222.23	103,385.15
12 01 01	DESPACHO DEL CONTRALORIA		605,316.17	5,291.21	610,607.38	507,222.23	507,222.23	103,385.15
13	ORGANISMOS PUBLICOS DESCENTRALIZADOS		4,264,166.67	0.00	4,264,166.67	4,105,886.58	4,105,886.58	158,280.09
13 01	ORGANISMOS PUBLICOS DESCENTRALIZADOS		4,264,166.67	0.00	4,264,166.67	4,105,886.58	4,105,886.58	158,280.09
13 01 01	DIF MUNICIPAL		4,264,166.67	0.00	4,264,166.67	4,105,886.58	4,105,886.58	158,280.09
15	DEUDA PUBLICA		5,309,195.28	-1,288,264.27	4,020,931.01	890,499.63	890,499.63	3,130,431.38
15 01	DEUDA PUBLICA		5,309,195.28	-1,288,264.27	4,020,931.01	890,499.63	890,499.63	3,130,431.38
15 01 01	DEUDA PUBLICA		5,309,195.28	-1,288,264.27	4,020,931.01	890,499.63	890,499.63	3,130,431.38
16	TRANSFERENCIAS, SUBSIDIOS Y AYUDAS		9,733,845.76	22,232.38	9,756,078.14	8,492,952.93	8,492,952.93	1,263,125.21
16 01	TRANSFERENCIAS, SUBSIDIOS Y AYUDAS		9,733,845.76	22,232.38	9,756,078.14	8,492,952.93	8,492,952.93	1,263,125.21
16 01 03	AYUDAS		113,800.00	22,232.38	136,032.38	136,032.38	136,032.38	0.00
16 01 04	JUBILADOS Y PENSTONADOS		9,620,045.76	0.00	9,620,045.76	8,356,920.55	8,356,920.55	1,263,125.21
<b>TOTAL DEL EGRESO:</b>			<b>100,067,358.64</b>	<b>3,289,119.38</b>	<b>103,356,478.02</b>	<b>68,733,840.36</b>	<b>68,280,335.30</b>	<b>34,622,637.66</b>

"BAJO PROTESTA DE DECIR VERDAD DECLARAMOS QUE LOS ESTADOS FINANCIEROS Y SUS NOTAS, SON RAZONABLEMENTE CORRECTOS Y SON RESPONSABILIDAD DEL EMISOR"



**MUNICIPIO DE ARMERIA, COL.**  
**Sistema Integral de Contabilidad Gubernamental**  
**ESTADO ANALITICO DEL EJERCICIO DEL PRESUPUESTO DE EGRESOS**  
 Clasificación Funcional (Finalidad y Función)  
**DEL 1 DE ENERO AL 30 DE JUNIO DE 2025**  
 (Cifras en Pesos)

Fin-Fun	Clave Presupuestaria	Descripción	Concepto	Egresos					Subejercicio Ene-Jun (6=3+4)
				Aprobado Ene-Jun (1)	Ampliaciones / (Reducciones) Ene-Jun (2)	Modificado Ene-Jun (3=1+2)	Devengado Ene-Jun (4)	Pagado Ene-Jun (5)	
<b>01</b>	<b>GOBIERNO</b>			<b>55,089,339.71</b>	<b>5,693,823.04</b>	<b>60,783,162.75</b>	<b>51,868,458.09</b>	<b>51,415,312.88</b>	<b>8,914,704.66</b>
01 01	LEGISLACION			21,623,103.33	914,683.70	22,537,787.03	19,381,850.80	19,272,994.40	3,155,936.23
01 02	JUSTICIA			315,223.30	1,650.91	316,874.21	201,495.29	201,495.29	115,378.92
01 03	COORDINACION DE LA POLITICA DE GOBIERNO			22,083,028.44	4,477,738.12	26,560,766.56	22,148,962.14	21,853,983.83	4,411,804.42
01 04	RELACIONES EXTERIORES			0.00	0.00	0.00	0.00	0.00	0.00
01 05	ASUNTOS FINANCIEROS Y HACENDARIOS			103,088.18	0.00	103,088.18	101,298.53	101,298.53	1,789.65
01 06	SEGURIDAD NACIONAL			0.00	0.00	0.00	0.00	0.00	0.00
01 07	ASUNTOS DE ORDEN PUBLICO Y DE SEGURIDAD INTERIOR			10,152,583.08	298,099.40	10,450,682.48	9,542,625.08	9,493,314.58	908,057.40
01 08	OTROS SERVICIOS GENERALES			812,313.38	1,650.91	813,964.29	492,226.25	492,226.25	321,738.04
<b>02</b>	<b>DESARROLLO SOCIAL</b>			<b>39,668,823.65</b>	<b>-1,116,439.39</b>	<b>38,552,384.26</b>	<b>15,974,882.64</b>	<b>15,974,522.79</b>	<b>22,577,501.62</b>
02 01	PROTECCION AMBIENTAL			0.00	0.00	0.00	0.00	0.00	0.00
02 02	VIVIENDA Y SERVICIOS A LA COMUNIDAD			21,894,415.20	-1,126,374.23	20,768,040.97	0.00	0.00	20,768,040.97
02 03	SALUD			80,367.32	1,650.91	82,018.23	81,314.35	81,314.35	703.88
02 04	RECREACION, CULTURA Y OTRAS MANIFESTACIONES SOCIALES			3,606,469.08	-13,948.45	3,592,520.63	3,207,103.37	3,206,743.52	385,417.26
02 05	EDUCACION			0.00	0.00	0.00	0.00	0.00	0.00
02 06	PROTECCION SOCIAL			14,087,572.05	22,232.38	14,109,804.43	12,686,464.92	12,686,464.92	1,423,339.51
02 07	OTROS ASUNTOS SOCIALES			0.00	0.00	0.00	0.00	0.00	0.00
<b>03</b>	<b>DESARROLLO ECONOMICO</b>			<b>0.00</b>	<b>0.00</b>	<b>0.00</b>	<b>0.00</b>	<b>0.00</b>	<b>0.00</b>
03 01	ASUNTOS ECONOMICOS, COMERCIALES Y LABORALES EN GENERAL			0.00	0.00	0.00	0.00	0.00	0.00
03 02	AGROPECUARIA, SILVICULTURA, PESCA Y CAZA			0.00	0.00	0.00	0.00	0.00	0.00
03 03	COMBUSTIBLES Y ENERGIA			0.00	0.00	0.00	0.00	0.00	0.00
03 04	MINERIA, MANUFACTURAS Y CONSTRUCCION			0.00	0.00	0.00	0.00	0.00	0.00
03 05	TRANSPORTE			0.00	0.00	0.00	0.00	0.00	0.00
03 06	COMUNICACIONES			0.00	0.00	0.00	0.00	0.00	0.00
03 07	TURISMO			0.00	0.00	0.00	0.00	0.00	0.00
03 08	CIENCIA, TECNOLOGIA E INNOVACION			0.00	0.00	0.00	0.00	0.00	0.00
03 09	OTRAS INDUSTRIAS Y OTROS ASUNTOS ECONOMICOS			0.00	0.00	0.00	0.00	0.00	0.00
<b>04</b>	<b>OTRAS NO CLASIFICADAS EN FUNCIONES ANTERIORES</b>			<b>5,309,195.28</b>	<b>-1,288,264.27</b>	<b>4,020,931.01</b>	<b>890,499.63</b>	<b>890,499.63</b>	<b>3,130,431.38</b>
04 01	TRANSACCIONES DE LA DEUDA PUBLICA / COSTO FINANCIERO DE LA DEUDA			5,309,195.28	-1,288,264.27	4,020,931.01	890,499.63	890,499.63	3,130,431.38
04 02	TRANSFERENCIAS, PARTICIPACIONES Y APORTACIONES ENTRE DIFERENTES NIVELES Y ORDENES DE GOBIERNO			0.00	0.00	0.00	0.00	0.00	0.00
04 03	SANEAMIENTO DEL SISTEMA FINANCIERO			0.00	0.00	0.00	0.00	0.00	0.00
04 04	ADEUDOS DE EJERCICIOS FISCALES ANTERIORES			0.00	0.00	0.00	0.00	0.00	0.00

"BAJO PROTESTA DE DECIR VERDAD DECLARAMOS QUE LOS ESTADOS FINANCIEROS Y SUS NOTAS, SON RAZONABLEMENTE CORRECTOS Y SON RESPONSABILIDAD DEL EMISOR"



**MUNICIPIO DE ARMERIA, COL.**  
 Sistema Integral de Contabilidad Gubernamental  
**ESTADO ANALITICO DEL EJERCICIO DEL PRESUPUESTO DE EGRESOS**  
 Clasificación Funcional (Finalidad y Función)  
**DEL 1 DE ENERO AL 30 DE JUNIO DE 2025**  
 (Cifras en Pesos)

Análisis por: Clasificación Funcional		Egresos					
Clave Presupuestaria	Descripción Concepto	Aprobado Ene-Jun (1)	Ampliaciones / (Reducciones) Ene-Jun (2)	Modificado Ene-Jun (3=1+2)	Devengado Ene-Jun (4)	Pagado Ene-Jun (5)	Subejercicio Ene-Jun (6=3+4)
<b>TOTAL DEL EGRESO:</b>		<b>100,067,358.64</b>	<b>3,289,119.38</b>	<b>103,356,478.02</b>	<b>68,733,840.36</b>	<b>68,280,335.30</b>	<b>34,622,637.66</b>



**MUNICIPIO DE ARMERIA, COL.**  
**Sistema Integral de Contabilidad Gubernamental**  
**ESTADO ANALITICO DEL EJERCICIO DEL PRESUPUESTO DE EGRESOS**  
Fuente de Financiamiento  
**DEL 1 DE ENERO AL 30 DE JUNIO DE 2025**  
(Cifras en Pesos)

Clave Presupuestaria	Concepto	Egresos						
		Aprobado Ene-Jun (1)	Ampliaciones / (Reducciones) Ene-Jun (2)	Modificado Ene-Jun (3=1+2)	Devengado Ene-Jun (4)	Pagado Ene-Jun (5)	Subejercicio Ene-Jun (6=3-4)	
<b>01</b>	<b>NO ETIQUETADO</b>	<b>66,371,736.38</b>	<b>3,550,541.81</b>	<b>69,922,278.19</b>	<b>56,654,499.45</b>	<b>56,453,990.39</b>	<b>13,267,778.74</b>	
01 01	RECURSOS FISCALES	66,371,736.38	3,550,541.81	69,922,278.19	56,654,499.45	56,453,990.39	13,267,778.74	
01 01 01	RECURSOS FISCALES	66,207,236.52	3,570,414.12	69,777,650.64	56,652,799.45	56,452,290.39	13,124,851.19	
01 01 04	APORTACION AL FONDO DE ZOFEMAT	164,499.86	-19,872.31	144,627.55	1,700.00	1,700.00	142,927.55	
<b>02</b>	<b>ETIQUETADO</b>	<b>33,695,622.26</b>	<b>-261,422.43</b>	<b>33,434,199.83</b>	<b>12,079,340.91</b>	<b>11,826,344.91</b>	<b>21,354,858.92</b>	
02 05	RECURSOS FEDERALES	33,695,622.26	-261,422.43	33,434,199.83	12,079,340.91	11,826,344.91	21,354,858.92	
02 05 16	FONDO DE INFRAESTRUCTURA SOCIAL MUNICIPAL 2025	21,894,415.20	-1,126,374.23	20,768,040.97	0.00	0.00	20,768,040.97	
02 05 17	FONDO DE FORTALECIMIENTO MUNICIPAL 2025	11,801,207.06	864,951.80	12,666,158.86	12,079,340.91	11,826,344.91	586,817.95	
<b>TOTAL DEL EGRESO:</b>		<b>100,067,358.64</b>	<b>3,289,119.38</b>	<b>103,356,478.02</b>	<b>68,733,840.36</b>	<b>68,280,335.30</b>	<b>34,622,637.66</b>	

"BAJO PROTESTA DE DECIR VERDAD DECLARAMOS QUE LOS ESTADOS FINANCIEROS Y SUS NOTAS, SON RAZONABLEMENTE CORRECTOS Y SON REPONSABILIDAD DEL EMISOR"




**MUNICIPIO DE ARMERIA, COL.**  
**Sistema Integral de Contabilidad Gubernamental**  
**ESTADO ANALITICO DEL EJERCICIO DEL PRESUPUESTO DE EGRESOS**

**DEL 1 DE ENERO AL 30 DE JUNIO DE 2025**  
 Ubicación Geográfica  
 (Cifras en Pesos)

Análisis por: Ubicación Geográfica	Ubicación Geográfica		Egresos					Subejercicio Ene-Jun (6=3+4)
	Clave Presupuestaria	Descripción Concepto	Aprobado Ene-Jun (1)	Ampliaciones / (Reducciones) Ene-Jun (2)	Modificado Ene-Jun (3=1+2)	Devengado Ene-Jun (4)	Pagado Ene-Jun (5)	
06 COLIMA			100,067,358.64	3,289,119.38	103,356,478.02	68,733,840.36	68,280,335.30	34,622,637.66
06 001 ARMERIA			78,172,943.44	4,415,493.61	82,588,437.05	68,733,840.36	68,280,335.30	13,854,596.69
06 001 1 CIUDAD DE ARMERIA			21,894,415.20	-1,126,374.23	20,768,040.97	0.00	0.00	20,768,040.97
<b>TOTAL DEL EGRESO:</b>			<b>100,067,358.64</b>	<b>3,289,119.38</b>	<b>103,356,478.02</b>	<b>68,733,840.36</b>	<b>68,280,335.30</b>	<b>34,622,637.66</b>

"BAJO PROTESTA DE DECIR VERDAD DECLARAMOS QUE LOS ESTADOS FINANCIEROS Y SUS NOTAS, SON RAZONABLEMENTE CORRECTOS Y SON RESPONSABILIDAD DEL EMISOR"

## Información de Deuda





MUNICIPIO DE ARMERIA, COL.  
Sistema Integral de Contabilidad Gubernamental  
ENDEUDAMIENTO NETO  
DEL 1 DE ENERO AL 30 DE JUNIO DE 2025  
(Cifras en Pesos)

Identificación de Crédito o Instrumento	Contratación/Colocación A	Amortización B	Endeudamiento Neto C = A - B
<b>Créditos Bancarios</b>			
CREDITO 12625 ANTICIPO FISM-BANOBRA 2016	0.00	0.00	0.00
CREDITO SIMPLE AFIRME NUMERO 1394246	0.00	0.00	0.00
CREDITO BANOBRA 7174	0.00	460,928.44	-460,928.44
CREDITO BANOBRA 7208	0.00	169,608.66	-169,608.66
CREDITO SIMPLE AFIRME	0.00	0.00	0.00
<b>Total Créditos Bancarios</b>	<b>0.00</b>	<b>630,537.10</b>	<b>-630,537.10</b>
<b>Otros Instrumentos de Deuda</b>			
<b>Total Otros Instrumentos de Deuda</b>	<b>0.00</b>	<b>0.00</b>	<b>0.00</b>
<b>TOTAL</b>	<b>0.00</b>	<b>630,537.10</b>	<b>-630,537.10</b>



- **Información Programática**





**MUNICIPIO DE ARMERIA, COL.**  
 Sistema Integral de Contabilidad Gubernamental  
**GASTO POR CATEGORIA PROGRAMATICA**  
**DEL 1 DE ENERO AL 30 DE JUNIO DE 2025**  
 (Cifras en Pesos)

Análisis por: Modalidad de Programa		Egresos					Subejercicio
Clave Presupuestaria	Descripción	Aprobado	Ampliaciones /	Modificado	Devengado	Pagado	Ene-Jun
GGasto-TPProg-Mod	Concepto	Ene-Jun	(Reducciones)	Ene-Jun	Ene-Jun	Ene-Jun	(6=3+4)
		(1)	(2)	(3=1+2)	(4)	(5)	
<b>1 PROGRAMAS</b>		<b>100,067,358.64</b>	<b>3,289,119.38</b>	<b>103,356,478.02</b>	<b>68,733,840.36</b>	<b>68,280,335.30</b>	<b>34,622,637.66</b>
<b>1 1 SUBSIDIOS: SECTOR SOCIAL Y PRIVADO O ENTIDADES FEDERATIVAS Y MUNICIPIOS</b>		<b>0.00</b>	<b>0.00</b>	<b>0.00</b>	<b>0.00</b>	<b>0.00</b>	<b>0.00</b>
1 1 S	SUJETOS A REGLAS DE OPERACIÓN	0.00	0.00	0.00	0.00	0.00	0.00
1 1 U	OTROS SUBSIDIOS	0.00	0.00	0.00	0.00	0.00	0.00
<b>1 2 DESEMPEÑO DE LAS FUNCIONES</b>		<b>71,949,687.20</b>	<b>88,091.72</b>	<b>72,037,778.92</b>	<b>44,784,329.05</b>	<b>44,658,543.13</b>	<b>27,253,449.87</b>
1 2 E	PRESTACION DE SERVICIOS PUBLICOS	32,066,846.80	1,160,490.96	33,227,337.76	28,858,307.08	28,733,198.89	4,369,030.68
1 2 B	PROVISION DE BIENES PUBLICOS	0.00	0.00	0.00	0.00	0.00	0.00
1 2 P	PLANEACIÓN, SEGUIMIENTO Y EVALUACIÓN DE POLÍTICAS PÚBLICAS	0.00	0.00	0.00	0.00	0.00	0.00
1 2 F	PROMOCIÓN Y FOMENTO	39,882,840.40	-1,072,399.24	38,810,441.16	15,926,021.97	15,925,344.24	22,884,419.19
1 2 G	REGULACIÓN Y SUPERVISIÓN	0.00	0.00	0.00	0.00	0.00	0.00
1 2 A	FUNCIONES DE LAS FUERZAS ARMADAS (ÚNICAMENTE GOBIERNO FEDERAL)	0.00	0.00	0.00	0.00	0.00	0.00
1 2 R	ESPECÍFICOS	0.00	0.00	0.00	0.00	0.00	0.00
1 2 K	PROYECTOS DE INVERSIÓN	0.00	0.00	0.00	0.00	0.00	0.00
<b>1 3 ADMINISTRATIVOS Y DE APOYO</b>		<b>28,117,671.44</b>	<b>3,201,027.66</b>	<b>31,318,699.10</b>	<b>23,949,511.31</b>	<b>23,621,792.17</b>	<b>7,369,187.79</b>
1 3 M	APOYO AL PROCESO PRESUPUESTARIO Y PARA MEJORAR LA EFICIENCIA INSTITUCIONAL	28,117,671.44	3,201,027.66	31,318,699.10	23,949,511.31	23,621,792.17	7,369,187.79
1 3 O	APOYO A LA FUNCIÓN PÚBLICA Y AL MEJORAMIENTO DE LA GESTIÓN	0.00	0.00	0.00	0.00	0.00	0.00
1 3 W	OPERACIONES AJENAS	0.00	0.00	0.00	0.00	0.00	0.00
<b>1 4 COMPROMISOS</b>		<b>0.00</b>	<b>0.00</b>	<b>0.00</b>	<b>0.00</b>	<b>0.00</b>	<b>0.00</b>
1 4 L	OBLIGACIONES DE CUMPLIMIENTO DE RESOLUCIÓN JURISDICCIONAL	0.00	0.00	0.00	0.00	0.00	0.00
1 4 N	DESASTRES NATURALES	0.00	0.00	0.00	0.00	0.00	0.00
<b>1 5 OBLIGACIONES</b>		<b>0.00</b>	<b>0.00</b>	<b>0.00</b>	<b>0.00</b>	<b>0.00</b>	<b>0.00</b>
1 5 J	PENSIONES Y JUBILACIONES	0.00	0.00	0.00	0.00	0.00	0.00
1 5 T	APORTACIONES A LA SEGURIDAD SOCIAL	0.00	0.00	0.00	0.00	0.00	0.00
1 5 Y	APORTACIONES A FONDOS DE ESTABILIZACIÓN	0.00	0.00	0.00	0.00	0.00	0.00
1 5 Z	APORTACIONES A FONDOS DE INVERSIÓN Y REESTRUCTURA DE PENSIONES	0.00	0.00	0.00	0.00	0.00	0.00
<b>1 6 PROGRAMAS DE GASTO FEDERALIZADO (GOBIERNO FEDERAL)</b>		<b>0.00</b>	<b>0.00</b>	<b>0.00</b>	<b>0.00</b>	<b>0.00</b>	<b>0.00</b>
1 6 I	GASTO FEDERALIZADO	0.00	0.00	0.00	0.00	0.00	0.00
<b>2 GASTO NO PROGRAMABLE</b>		<b>0.00</b>	<b>0.00</b>	<b>0.00</b>	<b>0.00</b>	<b>0.00</b>	<b>0.00</b>
<b>2 1 GASTO NO PROGRAMABLE</b>		<b>0.00</b>	<b>0.00</b>	<b>0.00</b>	<b>0.00</b>	<b>0.00</b>	<b>0.00</b>
2 1 C	PARTICIPACIONES A ENTIDADES FEDERATIVAS Y MUNICIPIOS	0.00	0.00	0.00	0.00	0.00	0.00
2 1 D	COSTO FINANCIERO, DEUDA O APOYOS A DEUDORES Y AHORRADORES	0.00	0.00	0.00	0.00	0.00	0.00

"BAJO PROTESTA DE DECIR VERDAD DECLARAMOS QUE LOS ESTADOS FINANCIEROS Y SUS NOTAS, SON RAZONABLEMENTE CORRECTOS Y SON RESPONSABILIDAD DEL EMISOR"



**MUNICIPIO DE ARMERIA, COL.**  
 Sistema Integral de Contabilidad Gubernamental  
**GASTO POR CATEGORIA PROGRAMATICA**  
**DEL 1 DE ENERO AL 30 DE JUNIO DE 2025**  
 (Cifras en Pesos)

Análisis por: Modalidad de Programa		Egresos					
Clave Presupuestaria	Descripción	Aprobado Ene-Jun (1)	Ampliaciones / (Reducciones) Ene-Jun (2)	Modificado Ene-Jun (3=1+2)	Devengado Ene-Jun (4)	Pagado Ene-Jun (5)	Subejercicio Ene-Jun (6=3-4)
GGasto-TProg-Mod	Concepto						
DE LA BANCA							
2 1 H	ADEUDOS DE EJERCICIOS FISCALES ANTERIORES	0.00	0.00	0.00	0.00	0.00	0.00
<b>TOTAL DEL EGRESO:</b>		<b>100,067,358.64</b>	<b>3,289,119.38</b>	<b>103,356,478.02</b>	<b>68,733,840.36</b>	<b>68,280,335.30</b>	<b>34,622,637.66</b>



**MUNICIPIO DE ARMERIA, COL.**  
**Sistema Integral de Contabilidad Gubernamental**  
**ESTADO ANALITICO DEL EJERCICIO DEL PRESUPUESTO DE EGRESOS**  
 Programa Presupuestario  
**DEL 1 DE ENERO AL 30 DE JUNIO DE 2025**  
 (Cifras en Pesos)

Análisis por: Programa Presupuestario		Egresos					Subejercicio
Clave Presupuestaria	Descripción	Aprobado Ene-Jun (1)	Ampliaciones / (Reducciones) Ene-Jun (2)	Modificado Ene-Jun (3=1+2)	Devengado Ene-Jun (4)	Pagado Ene-Jun (5)	Ene-Jun (6=3-4)
Prog-Prop-TProy-NProy-TAct-NAct	Concepto						
001	PROGRAMA PREVENTIVO Y CORRECTIVO DE LOS SERVICIOS PUBLICOS EN GENERAL	17,795,216.32	873,038.19	18,668,254.51	15,770,085.41	15,694,647.57	2,898,169.10
001 01	PROGRAMA PREVENTIVO Y CORRECTIVO DE LOS SERVICIOS PUBLICOS EN GENERAL	17,795,216.32	873,038.19	18,668,254.51	15,770,085.41	15,694,647.57	2,898,169.10
002	VIGILANCIA Y CONTROL DE LAS LEYES Y REGLAMENTOS VIGENTES	3,066,468.01	3,091.21	3,069,559.22	2,932,224.23	2,932,224.23	137,334.99
002 01	VIGILANCIA Y CONTROL DE LAS LEYES Y REGLAMENTOS VIGENTES	3,066,468.01	3,091.21	3,069,559.22	2,932,224.23	2,932,224.23	137,334.99
003	ATENCION A LA POBLACION EN GENERAL Y GRUPOS VULNERABLES	1,681,958.47	45,496.42	1,727,454.89	1,388,258.68	1,354,840.12	339,196.21
003 01	ATENCION A LA POBLACION EN GENERAL Y GRUPOS VULNERABLES	1,681,958.47	45,496.42	1,727,454.89	1,388,258.68	1,354,840.12	339,196.21
004	VIGILANCIA Y SEGUIMIENTO DE PROCESOS ANTE LOS TRIBUNALES	229,803.60	0.00	229,803.60	196,720.14	196,720.14	33,083.46
004 01	VIGILANCIA Y SEGUIMIENTO DE PROCESOS ANTE LOS TRIBUNALES	229,803.60	0.00	229,803.60	196,720.14	196,720.14	33,083.46
005	COORDINAR Y DAR SEGUIMIENTO A LOS ACUERDOS DEL H CABILDO	1,300,701.84	61,176.23	1,361,878.07	1,052,050.59	1,041,755.60	309,827.48
005 01	COORDINAR Y DAR SEGUIMIENTO A LOS ACUERDOS DEL H CABILDO	1,300,701.84	61,176.23	1,361,878.07	1,052,050.59	1,041,755.60	309,827.48
006	AUTORIZAR, INSCRIBIR, RESGUARDAR Y DAR CONSTANCIA DE LOS HECHOS Y ACTOS REALIZADOS CON LEGALIDAD EN EL MUNICIPIO	969,654.51	2,147.38	971,801.89	910,083.15	910,083.15	61,718.74
006 01	AUTORIZAR, INSCRIBIR, RESGUARDAR Y DAR CONSTANCIA DE LOS HECHOS Y ACTOS REALIZADOS CON LEGALIDAD EN EL MUNICIPIO	969,654.51	2,147.38	971,801.89	910,083.15	910,083.15	61,718.74
007	VIGILANCIA Y CONTROL DE ACTIVIDADES ADMINISTRATIVAS Y OPERATIVAS INERENTES DEL MUNICIPIO	1,485,726.44	6,845.33	1,492,571.77	1,356,567.68	1,356,567.68	136,004.09
007 01	VIGILANCIA Y CONTROL DE ACTIVIDADES ADMINISTRATIVAS Y OPERATIVAS INERENTES DEL MUNICIPIO	1,485,726.44	6,845.33	1,492,571.77	1,356,567.68	1,356,567.68	136,004.09
008	PROGRAMA DE VIGILANCIA DE LOS PROCESOS LEGALES EN LAS AREAS DE ADQUISICIONES Y RECURSOS HUMANOS	6,550,293.04	1,278,339.41	7,828,632.45	5,843,961.04	5,589,957.46	1,984,671.41
008 01	PROGRAMA DE VIGILANCIA DE LOS PROCESOS LEGALES EN LAS AREAS DE ADQUISICIONES Y RECURSOS HUMANOS	6,550,293.04	1,278,339.41	7,828,632.45	5,843,961.04	5,589,957.46	1,984,671.41
009	PROGRAMA DE DIFUSION DEL QUEHACER POLITICO DEL H AYUNTAMIENTO	432,211.00	1,650.91	433,861.91	257,178.87	257,178.87	176,683.04
009 01	PROGRAMA DE DIFUSION DEL QUEHACER POLITICO DEL H AYUNTAMIENTO	432,211.00	1,650.91	433,861.91	257,178.87	257,178.87	176,683.04
010	PROGRAMA DE INCLUSION A LA CIUDADANIA EN PROGRAMAS DE BENEFICIO SOCIAL	380,102.38	0.00	380,102.38	235,047.38	235,047.38	145,055.00
010 01	PROGRAMA DE INCLUSION A LA CIUDADANIA EN PROGRAMAS DE BENEFICIO SOCIAL	380,102.38	0.00	380,102.38	235,047.38	235,047.38	145,055.00

"BAJO PROTESTA DE DECIR VERDAD DECLARAMOS QUE LOS ESTADOS FINANCIEROS Y SUS NOTAS, SON RAZONABLEMENTE CORRECTOS Y SON RESPONSABILIDAD DEL EMISOR"



**MUNICIPIO DE ARMERIA, COL.**  
**Sistema Integral de Contabilidad Gubernamental**  
**ESTADO ANALITICO DEL EJERCICIO DEL PRESUPUESTO DE EGRESOS**  
 Programa Presupuestario  
**DEL 1 DE ENERO AL 30 DE JUNIO DE 2025**  
 (Cifras en Pesos)

Clave Presupuestaria	Descripción	Concepto	Egresos					Subejercicio Ene-Jun (6=3+4)
			Aprobado Ene-Jun (1)	Ampliaciones / (Reducciones) Ene-Jun (2)	Modificado Ene-Jun (3=1+2)	Devengado Ene-Jun (4)	Pagado Ene-Jun (5)	
011	DESARROLLAR EVENTOS CULTURALES, DEPORTIVOS Y ARTISTICOS		3,606,469.08	-13,948.45	3,592,520.63	3,207,103.37	3,206,743.52	385,417.26
011 01	DESARROLLAR EVENTOS CULTURALES, DEPORTIVOS Y ARTISTICOS		3,606,469.08	-13,948.45	3,592,520.63	3,207,103.37	3,206,743.52	385,417.26
013	ELABORACION, DESARROLLO Y EVALUACION DE PROGRAMAS SOCIALES		1,979,800.03	19,793.31	1,999,593.34	1,677,965.96	1,677,288.23	321,627.38
013 01	ELABORACION, DESARROLLO Y EVALUACION DE PROGRAMAS SOCIALES		1,979,800.03	19,793.31	1,999,593.34	1,677,965.96	1,677,288.23	321,627.38
014	ELABORACION Y EJECUCION DE PROGRAMAS ASISTENCIALES		4,264,166.67	0.00	4,264,166.67	4,105,886.58	4,105,886.58	158,280.09
014 01	ELABORACION Y EJECUCION DE PROGRAMAS ASISTENCIALES		4,264,166.67	0.00	4,264,166.67	4,105,886.58	4,105,886.58	158,280.09
015	ELABORACION Y EJECUCION DE PROGRAMAS DE SALUD REPRODUCTIVA Y ADICCIONES		80,367.32	1,650.91	82,018.23	81,314.35	81,314.35	703.88
015 01	ELABORACION Y EJECUCION DE PROGRAMAS DE SALUD REPRODUCTIVA Y ADICCIONES		80,367.32	1,650.91	82,018.23	81,314.35	81,314.35	703.88
016	EJECUCION DE PROGRAMAS DE ATENCION E INCLUSION DE EQUIDAD DE GENERO		89,559.62	0.00	89,559.62	87,625.41	87,625.41	1,934.21
016 01	EJECUCION DE PROGRAMAS DE ATENCION E INCLUSION DE EQUIDAD DE GENERO		89,559.62	0.00	89,559.62	87,625.41	87,625.41	1,934.21
019	PROGRAMA DE PAGOS A PENSIONADOS Y JUBILADOS		9,620,045.76	0.00	9,620,045.76	8,356,920.55	8,356,920.55	1,263,125.21
019 01	PROGRAMA DE PAGOS A PENSIONADOS Y JUBILADOS		9,620,045.76	0.00	9,620,045.76	8,356,920.55	8,356,920.55	1,263,125.21
020	ESTABLECER UN PROGRAMA DE APOYOS A PERSONAS DE ESCASOS RECURSOS		113,800.00	22,232.38	136,032.38	136,032.38	136,032.38	0.00
020 01	ESTABLECER UN PROGRAMA DE APOYOS A PERSONAS DE ESCASOS RECURSOS		113,800.00	22,232.38	136,032.38	136,032.38	136,032.38	0.00
022	PROGRAMA DE ELABORACION, SEGUIMIENTO Y CONTROL DE PLAN DE AUSTERIDAD		2,403,697.84	2,826,289.79	5,229,987.63	4,869,890.06	4,850,936.16	360,097.57
022 01	PROGRAMA DE ELABORACION, SEGUIMIENTO Y CONTROL DE PLAN DE AUSTERIDAD		2,403,697.84	2,826,289.79	5,229,987.63	4,869,890.06	4,850,936.16	360,097.57
023	PROGRAMA DE ANALISIS DE LOS IMPUESTOS Y LEYES HACENDARIAS MUNICIPALES		2,563,555.71	244,092.02	2,807,647.73	2,505,615.02	2,494,566.91	302,032.71
023 01	PROGRAMA DE ANALISIS DE LOS IMPUESTOS Y LEYES HACENDARIAS MUNICIPALES		2,563,555.71	244,092.02	2,807,647.73	2,505,615.02	2,494,566.91	302,032.71
024	PROGRAMA DE ACTUALIZACION DEL PADRON CATASTRAL		1,396,163.94	12,335.71	1,408,499.65	957,157.57	957,157.57	451,342.08
024 01	PROGRAMA DE ACTUALIZACION DEL PADRON CATASTRAL		1,396,163.94	12,335.71	1,408,499.65	957,157.57	957,157.57	451,342.08
025	CONTROL DE LA EVOLUCION Y REGISTRO PRESUPUESTAL DE LOS EGRESOS Y DEUDA PUBLICA		6,469,648.04	-1,278,785.84	5,190,862.20	1,936,983.15	1,936,983.15	3,253,879.05
025 01	CONTROL DE LA EVOLUCION Y REGISTRO PRESUPUESTAL DE LOS EGRESOS Y DEUDA PUBLICA		6,469,648.04	-1,278,785.84	5,190,862.20	1,936,983.15	1,936,983.15	3,253,879.05

"BAJO PROTESTA DE DECIR VERDAD DECLARAMOS QUE LOS ESTADOS FINANCIEROS Y SUS NOTAS, SON RAZONABLEMENTE CORRECTOS Y SON RESPONSABILIDAD DEL EMISOR"



**MUNICIPIO DE ARMERIA, COL.**  
**Sistema Integral de Contabilidad Gubernamental**  
**ESTADO ANALITICO DEL EJERCICIO DEL PRESUPUESTO DE EGRESOS**

Programa Presupuestario  
**DEL 1 DE ENERO AL 30 DE JUNIO DE 2025**  
 (Cifras en Pesos)

Análisis por: Programa Presupuestario	Egresos						Subejercicio Ene-Jun (6=3+4)
	Clave Presupuestaria	Descripción	Aprobado Ene-Jun (1)	Ampliaciones / (Reducciones) Ene-Jun (2)	Modificado Ene-Jun (3=1+2)	Devengado Ene-Jun (4)	
Prog-Prop-TProy-NProy-TAct-NAct	Concepto						
026	PROGRAMA DE PROMOCION DE LA ZONA TURISTICA DEL MUNICIPIO	1,026,215.04	0.00	1,026,215.04	977,816.71	977,816.71	48,398.33
026 01	PROGRAMA DE PROMOCION DE LA ZONA TURISTICA DEL MUNICIPIO	1,026,215.04	0.00	1,026,215.04	977,816.71	977,816.71	48,398.33
027	PROGRAMA DE APOYO A AGRICULTORES DEL MUNICIPIO	514,735.70	11,949.30	526,685.00	348,727.00	348,727.00	177,958.00
027 01	PROGRAMA DE APOYO A AGRICULTORES DEL MUNICIPIO	514,735.70	11,949.30	526,685.00	348,727.00	348,727.00	177,958.00
028	OBRA PUBLICA	21,894,415.20	-1,126,374.23	20,768,040.97	0.00	0.00	20,768,040.97
028 01	OBRA PUBLICA PRESUPUESTO AUTORIZADO	21,894,415.20	-1,126,374.23	20,768,040.97	0.00	0.00	20,768,040.97
029	IMPLEMENTAR PROGRAMAS DE OPERATIVOS PARA LA PREVENCIÓN DEL DELITO	10,052,784.16	291,132.97	10,343,917.13	9,436,239.75	9,386,929.25	907,677.38
029 01	IMPLEMENTAR PROGRAMAS DE OPERATIVOS PARA LA PREVENCIÓN DEL DELITO	10,052,784.16	291,132.97	10,343,917.13	9,436,239.75	9,386,929.25	907,677.38
030	IMPLEMENTAR PROGRAMAS DE PREVENCIÓN Y PROTECCIÓN A LA SOCIEDAD	99,798.92	6,966.43	106,765.35	106,385.33	106,385.33	380.02
030 01	IMPLEMENTAR PROGRAMAS DE PREVENCIÓN Y PROTECCIÓN A LA SOCIEDAD	99,798.92	6,966.43	106,765.35	106,385.33	106,385.33	380.02
<b>TOTAL DEL EGRESO:</b>		<b>100,067,358.64</b>	<b>3,289,119.38</b>	<b>103,356,478.02</b>	<b>68,733,840.36</b>	<b>68,280,335.30</b>	<b>34,622,637.66</b>

## Indicadores de Postura Fiscal





MUNICIPIO DE ARMERIA, COL-  
Sistema Integral de Contabilidad Gubernamental  
INDICADORES DE POSTURA FISCAL  
DEL 1 DE ENERO AL 30 DE JUNIO DE 2025  
(Cifras en Pesos)

Concepto	Estimado/Aprobado	Devengado	Recaudado/Pagado
<b>I. Ingresos Presupuestarios</b>			
1. Ingresos del Gobierno de la Entidad Federativa			
2. Ingresos del Sector Paraestatal	104,659,424.76	117,592,139.90	117,592,139.90
<b>II. Egresos Presupuestarios</b>			
3. Egresos del Gobierno de la Entidad Federativa			
4. Egresos del Sector Paraestatal	100,067,358.64	68,733,840.36	68,280,335.30
<b>III. Balance Presupuestario(Superávit o Déficit)(III = I - II)</b>	<b>4,592,066.12</b>	<b>48,858,299.54</b>	<b>49,311,804.60</b>
<b>Concepto</b>			
<b>III. Balance Presupuestario(Superávit o Déficit)</b>	<b>4,592,066.12</b>	<b>48,858,299.54</b>	<b>49,311,804.60</b>
<b>IV. Intereses, Comisiones y Gastos de la Deuda</b>			
	763,855.98	259,962.53	259,962.53
<b>V. Balance Primario(Superávit o Déficit)(V = III + IV)</b>	<b>3,828,210.14</b>	<b>48,598,337.01</b>	<b>49,051,842.07</b>
<b>Concepto</b>			
<b>A. Financiamiento</b>	<b>0.00</b>	<b>0.00</b>	<b>0.00</b>
<b>B. Amortización de la Deuda</b>	<b>4,545,339.30</b>	<b>630,537.10</b>	<b>630,537.10</b>
<b>C. Financiamiento Neto</b>	<b>-4,545,339.30</b>	<b>-630,537.10</b>	<b>-630,537.10</b>



**MUNICIPIO DE ARMERIA, COL.**  
Sistema Integral de Contabilidad Gubernamental  
**BALANZA DE COMPROBACION**  
**DEL 1 DE ENERO AL 30 DE JUNIO DE 2025**

Descripción	Saldo Anterior		Movimientos		Saldo Actual	
	Debe	Haber	Debe	Haber	Debe	Haber
<b>ACTIVO</b>						
<b>ACTIVO CIRCULANTE</b>						
<b>EFFECTIVO Y EQUIVALENTES</b>	<b>102,509,377.53</b>	<b>0.00</b>	<b>167,308,694.56</b>	<b>136,116,501.98</b>	<b>133,701,570.11</b>	<b>0.00</b>
EFFECTIVO	8,059,467.80	0.00	160,862,694.88	128,970,875.23	39,951,287.45	0.00
BANCOS/TESORERIA	0.00	0.00	4,000.00	2,000.00	2,000.00	0.00
BANCOS/TESORERIA	8,059,467.80	0.00	140,458,694.88	128,968,875.23	19,549,287.45	0.00
INVERSIONES TEMPORALES	0.00	0.00	20,400,000.00	0.00	20,400,000.00	0.00
(HASTA 3 MESES)						
<b>DERECHOS A RECIBIR EFFECTIVO O EQUIVALENTES</b>	<b>94,449,909.73</b>	<b>0.00</b>	<b>6,304,900.03</b>	<b>7,144,527.10</b>	<b>93,610,282.66</b>	<b>0.00</b>
CUENTAS POR COBRAR A CORTO PLAZO	607,114.37	0.00	2,259,672.03	2,100,150.73	766,635.67	0.00
DEUDORES DIVERSOS POR COBRAR A CORTO PLAZO	689,412.01	0.00	167,712.00	109,430.56	747,693.45	0.00
DEUDORES POR ANTICIPOS DE TESORERIA A CORTO PLAZO	9,753.97	0.00	394,214.60	351,593.62	52,374.95	0.00
PRESTAMOS OTORGADOS A CORTO PLAZO	93,143,629.38	0.00	3,483,301.40	4,583,352.19	92,043,578.59	0.00
<b>DERECHOS A RECIBIR BIENES O SERVICIOS</b>	<b>0.00</b>	<b>0.00</b>	<b>141,099.65</b>	<b>1,099.65</b>	<b>140,000.00</b>	<b>0.00</b>
ANTICIPO A PROVEEDORES POR ADQUISICIÓN DE BIENES Y PRESTACIÓN DE SERVICIOS A CORTO PLAZO	0.00	0.00	140,000.00	0.00	140,000.00	0.00
ANTICIPO A CONTRATISTAS POR OBRAS PÚBLICAS A CORTO PLAZO	0.00	0.00	1,099.65	1,099.65	0.00	0.00
<b>ACTIVO NO CIRCULANTE</b>	<b>257,358,580.40</b>	<b>0.00</b>	<b>172,932.34</b>	<b>14,178.00</b>	<b>257,517,334.74</b>	<b>0.00</b>
<b>BIENES INMUEBLES, INFRAESTRUCTURA Y CONSTRUCCIONES EN PROCESO</b>	<b>225,868,762.31</b>	<b>0.00</b>	<b>0.00</b>	<b>0.00</b>	<b>225,868,762.31</b>	<b>0.00</b>
TERRENOS	150,000.00	0.00	0.00	0.00	150,000.00	0.00
EDIFICIOS NO HABITACIONALES	749,852.00	0.00	0.00	0.00	749,852.00	0.00
CONSTRUCCIONES EN PROCESO EN BIENES DE DOMINIO PÚBLICO	222,818,907.44	0.00	0.00	0.00	222,818,907.44	0.00
CONSTRUCCIONES EN PROCESO EN BIENES PROPIOS	2,135,456.47	0.00	0.00	0.00	2,135,456.47	0.00
OTROS BIENES INMUEBLES	14,546.40	0.00	0.00	0.00	14,546.40	0.00
<b>BIENES MUEBLES</b>	<b>3,716,707.80</b>	<b>0.00</b>	<b>172,932.34</b>	<b>14,178.00</b>	<b>3,875,462.14</b>	<b>0.00</b>
MOBILIARIO Y EQUIPO DE ADMINISTRACIÓN	1,711,353.03	0.00	32,095.66	9,338.00	1,734,110.69	0.00



**MUNICIPIO DE ARMERIA, COL.**  
**Sistema Integral de Contabilidad Gubernamental**  
**BALANZA DE COMPROBACION**  
**DEL 1 DE ENERO AL 30 DE JUNIO DE 2025**

Descripción	Saldo Anterior		Movimientos		Saldo Actual	
	Debe	Haber	Debe	Haber	Debe	Haber
MOBILIARIO Y EQUIPO EDUCACIONAL Y RECREATIVO	17,599.00	0.00	20,005.04	0.00	37,604.04	0.00
VEHÍCULOS Y EQUIPO DE TRANSPORTE	1,123,596.99	0.00	0.00	0.00	1,123,596.99	0.00
MAQUINARIA, OTROS EQUIPOS Y HERRAMIENTAS	864,158.78	0.00	120,831.64	4,840.00	980,150.42	0.00
<b>ACTIVOS DIFERIDOS</b>	<b>10,463,380.58</b>	<b>0.00</b>	<b>0.00</b>	<b>0.00</b>	<b>10,463,380.58</b>	<b>0.00</b>
ESTUDIOS, FORMULACIÓN Y EVALUACIÓN DE PROYECTOS	10,463,380.58	0.00	0.00	0.00	10,463,380.58	0.00
<b>OTROS ACTIVOS NO CIRCULANTES</b>	<b>17,309,729.71</b>	<b>0.00</b>	<b>0.00</b>	<b>0.00</b>	<b>17,309,729.71</b>	<b>0.00</b>
BIENES EN CONCESIÓN	17,309,729.71	0.00	0.00	0.00	17,309,729.71	0.00
<b>PASIVO</b>						
<b>PASIVO CIRCULANTE</b>						
<b>CUENTAS POR PAGAR A CORTO PLAZO</b>	<b>0.00</b>	<b>68,214,941.67</b>	<b>93,073,865.21</b>	<b>76,425,297.52</b>	<b>0.00</b>	<b>51,566,373.98</b>
SERVICIOS PERSONALES POR PAGAR A CORTO PLAZO	0.00	20,582,327.65	41,904,956.78	41,690,146.16	0.00	20,367,517.03
PROVEEDORES POR PAGAR A CORTO PLAZO	0.00	836,131.02	16,833,132.17	16,606,208.14	0.00	609,206.99
CONTRATISTAS POR OBRAS PÚBLICAS POR PAGAR A CORTO PLAZO	0.00	1,429,614.19	151,645.75	10,300.00	0.00	1,288,268.44
TRANSFERENCIAS OTORGADAS POR PAGAR A CORTO PLAZO	0.00	0.00	4,462,535.77	4,462,535.77	0.00	0.00
RETENCIONES Y CONTRIBUCIONES POR PAGAR A CORTO PLAZO	0.00	30,508,232.05	20,512,579.33	11,733,881.52	0.00	21,729,534.24
DEVOLUCIONES DE LA LEY DE INGRESO POR PAGAR A CORTO PLAZO	0.00	35,490.36	245,265.00	246,396.40	0.00	36,621.76
OTRAS CUENTAS POR PAGAR A CORTO PLAZO	0.00	7,500,000.00	4,090,908.60	0.00	0.00	3,409,091.40
<b>DEUDA PÚBLICA A LARGO PLAZO</b>	<b>0.00</b>	<b>6,500,000.00</b>	<b>4,530,537.10</b>	<b>1,290,678.66</b>	<b>0.00</b>	<b>3,260,141.56</b>
PORCIÓN A CORTO PLAZO DE LA DEUDA PÚBLICA INTERNA	0.00	6,500,000.00	4,530,537.10	1,290,678.66	0.00	3,260,141.56
<b>FONDOS Y BIENES DE TERCEROS EN GARANTÍA Y/O ADMINISTRACIÓN A CORTO</b>	<b>0.00</b>	<b>797,272.27</b>	<b>4,342.80</b>	<b>2,171.40</b>	<b>0.00</b>	<b>795,100.87</b>



**MUNICIPIO DE ARMERIA, COL.**  
**Sistema Integral de Contabilidad Gubernamental**  
**BALANZA DE COMPROBACION**  
**DEL 1 DE ENERO AL 30 DE JUNIO DE 2025**

Descripción	Saldo Anterior		Movimientos		Saldo Actual	
	Debe	Haber	Debe	Haber	Debe	Haber
<b>PLAZO</b>						
FONDOS EN GARANTÍA A CORTO PLAZO	0.00	797,272.27	4,342.80	2,171.40	0.00	795,100.87
<b>OTROS PASIVOS A CORTO PLAZO</b>	<b>0.00</b>	<b>25,874.13</b>	<b>337,961.91</b>	<b>382,979.47</b>	<b>0.00</b>	<b>70,891.69</b>
OTROS PASIVOS CIRCULANTES	0.00	25,874.13	337,961.91	382,979.47	0.00	70,891.69
<b>PASIVO NO CIRCULANTE</b>	<b>0.00</b>	<b>4,833,328.44</b>	<b>1,290,678.66</b>	<b>0.00</b>	<b>0.00</b>	<b>3,542,649.78</b>
<b>DEUDA PÚBLICA A LARGO PLAZO</b>	<b>0.00</b>	<b>4,833,328.44</b>	<b>1,290,678.66</b>	<b>0.00</b>	<b>0.00</b>	<b>3,542,649.78</b>
PRÉSTAMOS DE LA DEUDA INTERNA POR PAGAR A LARGO PLAZO	0.00	4,833,328.44	1,290,678.66	0.00	0.00	3,542,649.78
<b>HACIENDA PÚBLICA/ PATRIMONIO</b>						
<b>HACIENDA PÚBLICA/ PATRIMONIO CONTRIBUIDO</b>	<b>0.00</b>	<b>19,255,487.03</b>	<b>0.00</b>	<b>0.00</b>	<b>0.00</b>	<b>19,255,487.03</b>
<b>ACTUALIZACIÓN DE LA HACIENDA PÚBLICA/ PATRIMONIO</b>	<b>0.00</b>	<b>19,255,487.03</b>	<b>0.00</b>	<b>0.00</b>	<b>0.00</b>	<b>19,255,487.03</b>
PATRIMONIO MUNICIPAL	0.00	19,255,487.03	0.00	0.00	0.00	19,255,487.03
<b>HACIENDA PÚBLICA/ PATRIMONIO GENERADO</b>	<b>0.00</b>	<b>267,564,200.79</b>	<b>46,460,509.56</b>	<b>46,103,111.85</b>	<b>0.00</b>	<b>267,206,803.08</b>
RESULTADOS DEL EJERCICIO: (AHORRO/ DESAHORRO)	0.00	46,025,588.83	46,025,588.83	0.00	0.00	0.00
<b>RESULTADOS DE EJERCICIOS ANTERIORES</b>	<b>0.00</b>	<b>221,538,611.96</b>	<b>434,920.73</b>	<b>46,103,111.85</b>	<b>0.00</b>	<b>267,206,803.08</b>
RESULTADOS DE EJERCICIOS ANTERIORES	0.00	116,167,517.56	0.00	0.00	0.00	116,167,517.56
RESULTADOS DE EJERCICIOS ANTERIORES	0.00	105,371,094.40	434,920.73	46,103,111.85	0.00	151,039,285.52
<b>INGRESOS Y OTROS BENEFICIOS</b>						
<b>INGRESOS DE GESTIÓN IMPUESTOS</b>	<b>0.00</b>	<b>0.00</b>	<b>1,131.40</b>	<b>20,794,822.17</b>	<b>0.00</b>	<b>20,793,690.77</b>
IMPUESTOS SOBRE LOS INGRESOS	0.00	0.00	1,131.40	12,051,377.41	0.00	12,050,246.01
IMPUESTOS SOBRE EL PATRIMONIO	0.00	0.00	0.00	15,690.61	0.00	14,559.21
IMPUESTOS SOBRE LA PRODUCCIÓN, EL CONSUMO Y LAS TRANSACCIONES	0.00	0.00	0.00	11,136,966.67	0.00	11,136,966.67
ACCESORIOS DE IMPUESTOS	0.00	0.00	0.00	655,514.45	0.00	655,514.45
	0.00	0.00	0.00	243,205.68	0.00	243,205.68



**MUNICIPIO DE ARMERIA, COL.**  
 Sistema Integral de Contabilidad Gubernamental  
**BALANZA DE COMPROBACION**  
**DEL 1 DE ENERO AL 30 DE JUNIO DE 2025**

Descripción	Saldo Anterior		Movimientos		Saldo Actual	
	Debe	Haber	Debe	Haber	Debe	Haber
<b>DERECHOS</b>	<b>0.00</b>	<b>0.00</b>	<b>0.00</b>	<b>8,254,253.08</b>	<b>0.00</b>	<b>8,254,253.08</b>
DERECHOS POR EL USO, GOCE, APROVECHAMIENTO O EXPLOTACIÓN DE BIENES DE DOMINIO PÚBLICO	0.00	0.00	0.00	1,723,663.11	0.00	1,723,663.11
DERECHOS POR PRESTACIÓN DE SERVICIOS	0.00	0.00	0.00	3,360,450.73	0.00	3,360,450.73
ACCESORIOS DE DERECHOS	0.00	0.00	0.00	280,118.25	0.00	280,118.25
OTROS DERECHOS	0.00	0.00	0.00	2,890,020.99	0.00	2,890,020.99
<b>PRODUCTOS</b>	<b>0.00</b>	<b>0.00</b>	<b>0.00</b>	<b>221,218.05</b>	<b>0.00</b>	<b>221,218.05</b>
PRODUCTOS	0.00	0.00	0.00	221,218.05	0.00	221,218.05
<b>APROVECHAMIENTOS</b>	<b>0.00</b>	<b>0.00</b>	<b>0.00</b>	<b>267,973.63</b>	<b>0.00</b>	<b>267,973.63</b>
MULTAS	0.00	0.00	0.00	225,666.21	0.00	225,666.21
OTROS APROVECHAMIENTOS	0.00	0.00	0.00	42,307.42	0.00	42,307.42
<b>PARTICIPACIONES, APORTACIONES, CONVENIOS, INCENTIVOS DERIVADOS DE LA COLABORACIÓN FISCAL, FONDOS DISTINTOS DE APORTACIONES, TRANSFERENCIAS, ASIGNACIONES, SUBSIDIOS Y SUBVENCIÓNES, Y PENSIONES Y JUBILACIONES</b>	<b>0.00</b>	<b>0.00</b>	<b>467,642.11</b>	<b>97,266,091.24</b>	<b>0.00</b>	<b>96,798,449.13</b>
<b>PARTICIPACIONES, APORTACIONES, CONVENIOS, INCENTIVOS DERIVADOS DE LA COLABORACIÓN FISCAL Y FONDOS DISTINTOS DE APORTACIONES</b>	<b>0.00</b>	<b>0.00</b>	<b>467,642.11</b>	<b>97,266,091.24</b>	<b>0.00</b>	<b>96,798,449.13</b>
PARTICIPACIONES	0.00	0.00	467,642.11	62,353,396.24	0.00	61,885,754.13
APORTACIONES	0.00	0.00	0.00	34,565,958.00	0.00	34,565,958.00
CONVENIOS	0.00	0.00	0.00	346,737.00	0.00	346,737.00
<b>GASTOS Y OTRAS PÉRDIDAS</b>	<b>0.00</b>	<b>0.00</b>	<b>56,274,832.92</b>	<b>1,189,086.04</b>	<b>55,085,746.88</b>	<b>0.00</b>
<b>GASTOS DE FUNCIONAMIENTO</b>	<b>0.00</b>	<b>0.00</b>	<b>42,149,768.79</b>	<b>78,794.93</b>	<b>42,070,973.86</b>	<b>0.00</b>
<b>SERVICIOS PERSONALES</b>	<b>0.00</b>	<b>0.00</b>	<b>24,211,708.03</b>	<b>0.00</b>	<b>24,211,708.03</b>	<b>0.00</b>
REMUNERACIONES AL PERSONAL DE CARÁCTER PERMANENTE	0.00	0.00	1,978,266.71	17,450.00	1,960,816.71	0.00
REMUNERACIONES AL PERSONAL DE CARÁCTER TRANSITORIO	0.00	0.00	2,813,088.82	0.00	2,813,088.82	0.00
REMUNERACIONES ADICIONALES Y ESPECIALES	0.00	0.00				



**MUNICIPIO DE ARMERIA, COL.**  
**Sistema Integral de Contabilidad Gubernamental**  
**BALANZA DE COMPROBACION**  
**DEL 1 DE ENERO AL 30 DE JUNIO DE 2025**

Descripción	Saldo Anterior		Movimientos		Saldo Actual	
	Debe	Haber	Debe	Haber	Debe	Haber
SEGURIDAD SOCIAL	0.00	0.00	2,166,062.07	0.00	2,166,062.07	0.00
OTRAS PRESTACIONES SOCIALES Y ECONOMICAS	0.00	0.00	10,980,243.16	61,344.93	10,918,898.23	0.00
PAGO DE ESTIMULOS A SERVIDORES PUBLICOS	0.00	0.00	400.00	0.00	400.00	0.00
<b>MATERIALES Y SUMINISTROS</b>	<b>0.00</b>	<b>0.00</b>	<b>3,572,723.23</b>	<b>213,518.31</b>	<b>3,359,204.92</b>	<b>0.00</b>
MATERIALES DE ADMINISTRACION, EMISION DE DOCUMENTOS Y ARTICULOS OFICIALES	0.00	0.00	234,190.82	2,791.00	231,399.82	0.00
ALIMENTOS Y UTENSILIOS	0.00	0.00	200,014.51	18,891.36	181,123.15	0.00
MATERIAS PRIMAS Y MATERIALES DE PRODUCCION Y COMERCIALIZACION	0.00	0.00	86,518.56	0.00	86,518.56	0.00
MATERIALES Y ARTICULOS DE CONSTRUCCION Y DE REPARACION	0.00	0.00	285,205.33	11,194.26	274,011.07	0.00
PRODUCTOS QUIMICOS, FARMACEUTICOS Y DE LABORATORIO	0.00	0.00	7,886.00	1,743.00	6,143.00	0.00
COMBUSTIBLES, LUBRICANTES Y ADITIVOS	0.00	0.00	2,432,255.91	155,066.60	2,277,189.31	0.00
VESTUARIO, BLANCOS, PRENDAS DE PROTECCION Y ARTICULOS DEPORTIVOS	0.00	0.00	7,930.33	0.00	7,930.33	0.00
HERRAMIENTAS, REFACCIONES Y ACCESORIOS MENORES	0.00	0.00	318,721.77	23,832.09	294,889.68	0.00
<b>SERVICIOS GENERALES</b>	<b>0.00</b>	<b>0.00</b>	<b>10,552,340.90</b>	<b>896,772.80</b>	<b>9,655,568.10</b>	<b>0.00</b>
SERVICIOS BÁSICOS	0.00	0.00	2,559,292.38	61,886.00	2,497,406.38	0.00
SERVICIOS DE ARRENDAMIENTO	0.00	0.00	1,627,772.85	481,346.39	1,146,426.46	0.00
SERVICIOS PROFESIONALES, CIENTÍFICOS Y TÉCNICOS Y OTROS SERVICIOS	0.00	0.00	690,083.85	0.00	690,083.85	0.00
SERVICIOS FINANCIEROS, BANCARIOS Y COMERCIALES	0.00	0.00	1,427,823.48	254,569.95	1,173,253.53	0.00
SERVICIOS DE INSTALACION, REPARACION, MANTENIMIENTO Y CONSERVACION	0.00	0.00	376,459.61	33,670.46	342,789.15	0.00
SERVICIOS DE COMUNICACION SOCIAL Y PUBLICIDAD	0.00	0.00	4,200.00	0.00	4,200.00	0.00
SERVICIOS DE TRASLADO Y	0.00	0.00	2,650.00	0.00	2,650.00	0.00



**MUNICIPIO DE ARMERIA, COL.**  
**Sistema Integral de Contabilidad Gubernamental**  
**BALANZA DE COMPROBACION**  
**DEL 1 DE ENERO AL 30 DE JUNIO DE 2025**

Descripción	Saldo Anterior		Movimientos		Saldo Actual	
	Debe	Haber	Debe	Haber	Debe	Haber
VIATICOS						
SERVICIOS OFICIALES	0.00	0.00	1,070,919.91	45,000.00	1,025,919.91	0.00
OTROS SERVICIOS GENERALES	0.00	0.00	2,793,138.82	20,300.00	2,772,838.82	0.00
<b>TRANSFERENCIAS, ASIGNACIONES, SUBSIDIOS Y OTRAS AYUDAS</b>	<b>0.00</b>	<b>0.00</b>	<b>12,668,927.89</b>	<b>70,088.38</b>	<b>12,598,839.51</b>	<b>0.00</b>
<b>TRANSFERENCIAS AL RESTO DEL SECTOR PUBLICO</b>	<b>0.00</b>	<b>0.00</b>	<b>4,105,886.58</b>	<b>0.00</b>	<b>4,105,886.58</b>	<b>0.00</b>
TRANSFERENCIAS A ENTIDADES PARAESTATALES	0.00	0.00	4,105,886.58	0.00	4,105,886.58	0.00
<b>AYUDAS SOCIALES</b>	<b>0.00</b>	<b>0.00</b>	<b>136,032.38</b>	<b>0.00</b>	<b>136,032.38</b>	<b>0.00</b>
AYUDAS SOCIALES A PERSONAS	0.00	0.00	136,032.38	0.00	136,032.38	0.00
<b>PENSIONES Y JUBILACIONES</b>	<b>0.00</b>	<b>0.00</b>	<b>8,427,008.93</b>	<b>70,088.38</b>	<b>8,356,920.55</b>	<b>0.00</b>
JUBILACIONES	0.00	0.00	8,427,008.93	70,088.38	8,356,920.55	0.00
<b>INTERESES, COMISIONES Y OTROS GASTOS DE LA DEUDA PÚBLICA</b>	<b>0.00</b>	<b>0.00</b>	<b>259,962.53</b>	<b>0.00</b>	<b>259,962.53</b>	<b>0.00</b>
<b>INTERESES DE LA DEUDA PÚBLICA INTERNA</b>	<b>0.00</b>	<b>0.00</b>	<b>259,962.53</b>	<b>0.00</b>	<b>259,962.53</b>	<b>0.00</b>
INTERESES DE LA DEUDA PÚBLICA INTERNA	0.00	0.00	259,962.53	0.00	259,962.53	0.00
<b>CUENTAS DE CIERRE CONTABLE</b>						
<b>CUENTAS DE ORDEN CONTABLES</b>						
<b>CUENTAS DE ORDEN PRESUPUESTARIAS</b>						
<b>LEY DE INGRESOS</b>	<b>0.00</b>	<b>0.00</b>	<b>440,584,209.16</b>	<b>440,584,209.16</b>	<b>0.00</b>	<b>0.00</b>
<b>LEY DE INGRESOS ESTIMADA</b>	<b>0.00</b>	<b>0.00</b>	<b>202,021,400.57</b>	<b>0.00</b>	<b>202,021,400.57</b>	<b>0.00</b>
IMPUESTOS	0.00	0.00	14,668,373.79	0.00	14,668,373.79	0.00
DERECHOS	0.00	0.00	14,284,504.96	0.00	14,284,504.96	0.00
PRODUCTOS DE TIPO CORRIENTE	0.00	0.00	788,481.40	0.00	788,481.40	0.00
APROVECHAMIENTOS DE TIPO CORRIENTE	0.00	0.00	602,060.89	0.00	602,060.89	0.00
PARTICIPACIONES Y APORTACIONES.	0.00	0.00	171,677,979.53	0.00	171,677,979.53	0.00
<b>LEY DE INGRESOS POR EJECUTAR</b>	<b>0.00</b>	<b>0.00</b>	<b>119,187,287.64</b>	<b>202,867,234.60</b>	<b>0.00</b>	<b>83,679,946.96</b>
IMPUESTOS	0.00	0.00	12,051,377.41	14,669,505.19	0.00	2,618,127.78
DERECHOS	0.00	0.00	8,254,253.08	14,284,504.96	0.00	6,030,251.88
PRODUCTOS DE TIPO CORRIENTE	0.00	0.00	221,218.05	788,481.40	0.00	567,263.35
APROVECHAMIENTOS DE TIPO CORRIENTE	0.00	0.00	267,973.63	602,060.89	0.00	334,087.26



**MUNICIPIO DE ARMERIA, COL.**  
**Sistema Integral de Contabilidad Gubernamental**  
**BALANZA DE COMPROBACION**  
**DEL 1 DE ENERO AL 30 DE JUNIO DE 2025**

Descripción	Saldo Anterior		Movimientos		Saldo Actual	
	Debe	Haber	Debe	Haber	Debe	Haber
CORRIENTE						
PARTICIPACIONES Y APORTACIONES.	0.00	0.00	98,392,465.47	172,522,682.16	0.00	74,130,216.69
<b>MODIFICACIONES A LA LEY DE INGRESOS ESTIMADA</b>	<b>0.00</b>	<b>0.00</b>	<b>377,060.52</b>	<b>1,126,374.23</b>	<b>0.00</b>	<b>749,313.71</b>
PARTICIPACIONES Y APORTACIONES.	0.00	0.00	377,060.52	1,126,374.23	0.00	749,313.71
<b>LEY DE INGRESOS DEVENGADA</b>	<b>0.00</b>	<b>0.00</b>	<b>118,529,686.92</b>	<b>118,529,686.92</b>	<b>0.00</b>	<b>0.00</b>
IMPUESTOS	0.00	0.00	12,052,508.81	12,052,508.81	0.00	0.00
DERECHOS	0.00	0.00	8,254,253.08	8,254,253.08	0.00	0.00
PRODUCTOS DE TIPO CORRIENTE	0.00	0.00	221,218.05	221,218.05	0.00	0.00
APROVECHAMIENTOS DE TIPO CORRIENTE	0.00	0.00	267,973.63	267,973.63	0.00	0.00
PARTICIPACIONES Y APORTACIONES.	0.00	0.00	97,733,733.35	97,733,733.35	0.00	0.00
<b>LEY DE INGRESOS RECAUDADA</b>	<b>0.00</b>	<b>0.00</b>	<b>468,773.51</b>	<b>118,060,913.41</b>	<b>0.00</b>	<b>117,592,139.90</b>
IMPUESTOS	0.00	0.00	1,131.40	12,051,377.41	0.00	12,050,246.01
DERECHOS	0.00	0.00	0.00	8,254,253.08	0.00	8,254,253.08
PRODUCTOS DE TIPO CORRIENTE	0.00	0.00	0.00	221,218.05	0.00	221,218.05
APROVECHAMIENTOS DE TIPO CORRIENTE	0.00	0.00	0.00	267,973.63	0.00	267,973.63
PARTICIPACIONES Y APORTACIONES.	0.00	0.00	467,642.11	97,266,091.24	0.00	96,798,449.13
<b>PRESUPUESTO DE EGRESOS APROBADO</b>	<b>0.00</b>	<b>0.00</b>	<b>502,496,646.04</b>	<b>502,496,646.04</b>	<b>0.00</b>	<b>0.00</b>
SERVICIOS PERSONALES	0.00	0.00	0.00	107,246,802.11	0.00	107,246,802.11
MATERIALES Y SUMINISTROS	0.00	0.00	0.00	8,355,316.59	0.00	8,355,316.59
SERVICIOS GENERALES	0.00	0.00	0.00	14,334,320.42	0.00	14,334,320.42
TRANSFERENCIAS, ASIGNACIONES, SUBSIDIOS Y OTRAS AYUDAS	0.00	0.00	0.00	26,189,077.02	0.00	26,189,077.02
BIENES MUEBLES, INMUEBLES E INTANGIBLES	0.00	0.00	0.00	112,551.03	0.00	112,551.03
INVERSION PUBLICA	0.00	0.00	0.00	36,490,692.00	0.00	36,490,692.00
DEUDA PUBLICA	0.00	0.00	0.00	9,292,641.40	0.00	9,292,641.40
<b>PRESUPUESTO DE EGRESOS POR EJERCER</b>	<b>0.00</b>	<b>0.00</b>	<b>212,502,316.57</b>	<b>79,964,070.07</b>	<b>132,538,246.50</b>	<b>0.00</b>
SERVICIOS PERSONALES	0.00	0.00	110,201,518.07	45,025,689.82	65,175,828.25	0.00



**MUNICIPIO DE ARMERIA, COL.**  
**Sistema Integral de Contabilidad Gubernamental**  
**BALANZA DE COMPROBACION**  
**DEL 1 DE ENERO AL 30 DE JUNIO DE 2025**

Descripción	Saldo Anterior		Movimientos		Saldo Actual		Haber
	Debe	Haber	Debe	Haber	Debe	Haber	
MATERIALES Y SUMINISTROS	0.00	0.00	9,534,364.54	4,749,389.16	4,784,975.38	0.00	0.00
SERVICIOS GENERALES	0.00	0.00	20,299,729.85	13,837,276.56	6,462,453.29	0.00	0.00
TRANSFERENCIAS, ASIGNACIONES, SUBSIDIOS Y OTRAS AYUDAS	0.00	0.00	26,391,317.69	12,855,952.51	13,535,365.18	0.00	0.00
BIENES MUEBLES, INMUEBLES E INTANGIBLES	0.00	0.00	292,053.02	190,623.89	101,429.13	0.00	0.00
INVERSION PUBLICA	0.00	0.00	36,490,692.00	1,126,374.23	35,364,317.77	0.00	0.00
DEUDA PUBLICA	0.00	0.00	9,292,641.40	2,178,763.90	7,113,877.50	0.00	0.00
<b>MODIFICACIONES AL PRESUPUESTO DE EGRESOS APROBADO</b>	<b>0.00</b>	<b>0.00</b>	<b>9,956,877.29</b>	<b>9,207,563.58</b>	<b>749,313.71</b>	<b>0.00</b>	<b>0.00</b>
SERVICIOS PERSONALES	0.00	0.00	2,875,921.03	2,875,921.03	0.00	0.00	0.00
MATERIALES Y SUMINISTROS	0.00	0.00	1,176,665.93	965,529.64	211,136.29	0.00	0.00
SERVICIOS GENERALES	0.00	0.00	3,284,935.66	5,068,636.63	0.00	1,783,700.97	0.00
TRANSFERENCIAS, ASIGNACIONES, SUBSIDIOS Y OTRAS AYUDAS	0.00	0.00	187,024.62	132,152.29	54,872.33	0.00	0.00
BIENES MUEBLES, INMUEBLES E INTANGIBLES	0.00	0.00	17,691.55	165,323.99	0.00	147,632.44	0.00
INVERSION PUBLICA	0.00	0.00	1,126,374.23	0.00	1,126,374.23	0.00	0.00
DEUDA PUBLICA	0.00	0.00	1,288,264.27	0.00	1,288,264.27	0.00	0.00
<b>PRESUPUESTO DE EGRESOS COMPROMETIDO</b>	<b>0.00</b>	<b>0.00</b>	<b>71,280,545.20</b>	<b>71,280,545.20</b>	<b>0.00</b>	<b>0.00</b>	<b>0.00</b>
SERVICIOS PERSONALES	0.00	0.00	42,228,563.72	42,228,563.72	0.00	0.00	0.00
MATERIALES Y SUMINISTROS	0.00	0.00	3,786,241.54	3,786,241.54	0.00	0.00	0.00
SERVICIOS GENERALES	0.00	0.00	11,449,113.70	11,449,113.70	0.00	0.00	0.00
TRANSFERENCIAS, ASIGNACIONES, SUBSIDIOS Y OTRAS AYUDAS	0.00	0.00	12,739,016.27	12,739,016.27	0.00	0.00	0.00
BIENES MUEBLES, INMUEBLES E INTANGIBLES	0.00	0.00	187,110.34	187,110.34	0.00	0.00	0.00
DEUDA PUBLICA	0.00	0.00	890,499.63	890,499.63	0.00	0.00	0.00
<b>PRESUPUESTO DE EGRESOS DEVENGADO</b>	<b>0.00</b>	<b>0.00</b>	<b>70,608,720.44</b>	<b>70,181,979.26</b>	<b>426,741.18</b>	<b>0.00</b>	<b>0.00</b>
SERVICIOS PERSONALES	0.00	0.00	42,151,368.79	42,135,254.79	16,114.00	0.00	0.00
MATERIALES Y SUMINISTROS	0.00	0.00	3,610,011.71	3,475,084.94	134,926.77	0.00	0.00
SERVICIOS GENERALES	0.00	0.00	11,044,891.70	10,774,181.30	270,710.40	0.00	0.00
TRANSFERENCIAS, ASIGNACIONES, SUBSIDIOS Y OTRAS AYUDAS	0.00	0.00	12,739,016.27	12,739,016.27	0.00	0.00	0.00



**MUNICIPIO DE ARMERIA, COL.**  
 Sistema Integral de Contabilidad Gubernamental  
**BALANZA DE COMPROBACION**  
**DEL 1 DE ENERO AL 30 DE JUNIO DE 2025**

Descripción	Saldo Anterior		Movimientos		Saldo Actual	
	Debe	Haber	Debe	Haber	Debe	Haber
ASIGNACIONES, SUBSIDIOS Y OTRAS AYUDAS						
BIENES MUEBLES, INMUEBLES E INTANGIBLES	0.00	0.00	172,932.34	167,942.33	4,990.01	0.00
DEUDA PUBLICA	0.00	0.00	890,499.63	890,499.63	0.00	0.00
<b>PRESUPUESTO DE EGRESOS EJERCIDO</b>	<b>0.00</b>	<b>0.00</b>	<b>69,388,239.04</b>	<b>69,361,475.16</b>	<b>26,763.88</b>	<b>0.00</b>
SERVICIOS PERSONALES	0.00	0.00	42,154,530.19	42,154,530.19	0.00	0.00
MATERIALES Y SUMINISTROS	0.00	0.00	3,288,557.86	3,285,133.98	3,423.88	0.00
SERVICIOS GENERALES	0.00	0.00	10,158,270.76	10,134,930.76	23,340.00	0.00
TRANSFERENCIAS, ASIGNACIONES, SUBSIDIOS Y OTRAS AYUDAS	0.00	0.00	12,742,616.27	12,742,616.27	0.00	0.00
BIENES MUEBLES, INMUEBLES E INTANGIBLES	0.00	0.00	153,764.33	153,764.33	0.00	0.00
DEUDA PUBLICA	0.00	0.00	890,499.63	890,499.63	0.00	0.00
<b>PRESUPUESTO DE EGRESOS PAGADO</b>	<b>0.00</b>	<b>0.00</b>	<b>68,759,947.50</b>	<b>479,612.20</b>	<b>68,280,335.30</b>	<b>0.00</b>
SERVICIOS PERSONALES	0.00	0.00	42,152,930.19	98,070.33	42,054,859.86	0.00
MATERIALES Y SUMINISTROS	0.00	0.00	3,247,845.50	26,991.23	3,220,854.27	0.00
SERVICIOS GENERALES	0.00	0.00	9,642,379.96	280,862.26	9,361,517.70	0.00
TRANSFERENCIAS, ASIGNACIONES, SUBSIDIOS Y OTRAS AYUDAS	0.00	0.00	12,672,527.89	73,688.38	12,598,839.51	0.00
BIENES MUEBLES, INMUEBLES E INTANGIBLES	0.00	0.00	153,764.33	0.00	153,764.33	0.00
DEUDA PUBLICA	0.00	0.00	890,499.63	0.00	890,499.63	0.00
<b>CUENTAS DE CIERRE PRESUPUESTARIO</b>						
<b>TOTAL:</b>	<b>359,867,957.93</b>	<b>359,867,957.93</b>	<b>1,321,060,032.38</b>	<b>1,321,060,032.38</b>	<b>865,137,588.32</b>	<b>865,137,588.32</b>

**MUNICIPIO DE ARMERIA, COL.**  
**Sistema Integral de Contabilidad Gubernamental**  
**NOTAS A LOS ESTADOS FINANCIEROS**  
**DEL 1 DE ENERO AL 30 DE JUNIO DE 2025**  
**A) NOTAS DE GESTIÓN ADMINISTRATIVA**

## **INTRODUCCIÓN**

Los Estados Financieros de los entes públicos, proveen de información financiera a los principales usuarios de la misma, al Congreso y a los Ciudadanos.

El objetivo del presente documento es la revelación del contexto y de los aspectos económico-financieros más relevantes que influyeron en las decisiones del periodo, y que deberán ser considerados en la elaboración de los estados financieros para la mayor comprensión de los mismos y sus particularidades.

De esta manera, se informa y explica la respuesta del gobierno a las condiciones relacionadas con la información financiera de cada periodo de gestión; además, de exponer aquellas políticas que podrían afectar la toma de decisiones en periodos posteriores.

## **PANORAMA ECONOMICO Y FINANCIERO**

Se informará sobre las principales condiciones económico-financieras bajo las cuales el Municipio de Armería, Colima; y las cuales influyeron en la toma de decisiones de la administración; tanto a nivel local como federal.

La riqueza natural con que cuenta nuestro municipio, aunado a la infraestructura instalada y a la capacidad de atención de los servicios públicos, se convierten en fortalezas apreciables para los inversionistas. Son principales impulsores para la atracción de inversión privada al municipio. Además de la promoción del desarrollo turístico del propio municipio y sus atractivos lugares.

## **AUTORIZACION E HISTORIA**

El Municipio de Armería se dio origen mediante el decreto publicado en el periódico oficial del estado bajo el número 119, fechado el 13 de junio de 1967.

En los últimos 10 años de vida del H. Ayuntamiento no ha sufrido modificaciones importantes a su estructura orgánica.

## **ORGANIZACIÓN Y OBJETO SOCIAL**

- **OBJETO SOCIAL:** Ser un Municipio democrático, seguro, donde la sociedad participe activamente en las decisiones de gobierno, reconocido por sus atractivos turísticos y el cuidado al medio ambiente, servicios públicos eficientes y al alcance de toda la población.
- **PRINCIPAL ACTIVIDAD:** En el municipio de Armería existen distintas actividades, sin embargo, las más preponderantes son la prestación de servicios públicos como: limpieza y recolección de basura, alumbrado público, Agua, drenaje y alcantarillado, Seguridad Pública integral, etc.
- **EJERCICIO FISCAL:** En el periodo que comprende del 01 al 31 de diciembre del año 2023.
- **REGIMEN JURIDICO:** Persona Moral con fines no lucrativos
- **CONSIDERACIONES FISCALES DEL ENTE:** Revelar el tipo de contribuciones que esté obligado a pagar o retener, como son: entero de retenciones mensuales de ISR por

**MUNICIPIO DE ARMERIA, COL.**  
Sistema Integral de Contabilidad Gubernamental

**NOTAS A LOS ESTADOS FINANCIEROS  
DEL 1 DE ENERO AL 30 DE JUNIO DE 2025  
A) NOTAS DE GESTIÓN ADMINISTRATIVA**

retenciones mensual de ISR por servicios profesionales, entero mensual de retenciones de ISR de ingresos por arrendamiento. El municipio está obligado a presentar la declaración mensual y enterar de los importes a más tardar los 17 de cada mes posterior.

• ESTRUCTURA ORGANIZACIONAL BASICA:

02	01	01	DESPACHO DE PRESIDENCIA	C. J. CRUZ MENDEZ GONZALEZ PRESIDENTE MUNICIPAL
02	01	04	PROTECCION CIVIL	TUM. MA. CONCEPCIÓN GOMEZ GUERRA LEAL DIRECTORA
02	01	05	DEPARTAMENTO JURIDICO	LIC. JOSE RICARDO PALOMARES ANGULO DIRECTOR
02	01	06	INSTITUTO DE LA MUJER	LICDA. EN PSIC. MARIA ELENA COBIAN CERVANTES DIRECTORA
03	01	01	DESPACHO DEL SECRETARIO DEL AYUNTAMIENTO	L.A. JOSÉ MARTÍN AMEZCUA VELASCO SECRETARIO DEL H. AYUNTAMIENTO
03	01	02	SERVICIO MEDICO	MED. KARLA BIBIANA JIMENEZ BARAJAS DIRECTORA
03	01	03	DIRECCION DE REGISTRO CIVIL	LIC. JOSE GILBERTO PASTOR PANO OFICIAL DEL REGISTRO CIVIL
03	01	04	DIR. EDUCACION CIVICA, CULTURA Y DEPORTE	C. JOSE MARIA RODRIGUEZ DE LA CRUZ DIRECTORA
04	01	01	DESPACHO DE OFICIALIA MAYOR	L.A.E. ADOLFO AMEZCUA GOMEZ OFICIAL MAYOR
04	01	02	DIRECCION DE SISTEMAS INFORMATICOS	***** JEFE DE SISTEMAS
04	01	03	DIRECCION DE ADQUISICIONES	C. FRANCISCO JAVIER NEGRETE GARCIA JEFE DE COMPRAS
05	01	01	DESPACHO DE TESORERIA MUNICIPAL	MTRA. HAYDEE GUADALUPE RODRIGUEZ ALVAREZ TESORERA MUNICIPAL
05	01	02	DIRECCION DE INGRESOS	C.JONATHAN PRECIADO ALVAREZ DIRECTOR
05	01	03	DIRECCION DE EGRESOS	L.C.I. JESUS ALEJANDRO RAMIREZ RINCÓN DIRECTOR
05	01	05	DIRECCION DE CATASTRO	ING. JOSE EDUARDO CENTENO COBIAN DIRECTOR
06	01	01	DESPACHO DE PLANEACION Y DESARROLLO SOCIAL	ARQ. PATRICIA SANTOS MARTINEZ DIRECTOR
07	01	01	DESPACHO DE DESARROLLO RURAL	ING. JORGE ALBERTO LARA SOLANO DIRECTOR
08	01	01	DESPACHO DE DES. URBANO, ECOLOGIA Y TURISMO	L.A. JOSÉ DE JESÚS PALOMINO SILVA DIRECTOR
09	01	01	DESPACHO DE SERVICIOS PÚBLICOS	C. RAUL FIGUEROA SERRATOS DIRECTOR
10	01	01	DESPACHO DE SEGURIDAD PÚBLICA	C. JORGE ENRIQUE RODRIGUEZ VELEZ

MUNICIPIO DE ARMERIA, COL.  
Sistema Integral de Contabilidad Gubernamental

**NOTAS A LOS ESTADOS FINANCIEROS  
DEL 1 DE ENERO AL 30 DE JUNIO DE 2025**

**A) NOTAS DE GESTIÓN ADMINISTRATIVA**

12	01	01	DESPACHO DEL CONTRALOR	LICDA. MIRIAM MAYLENE RAMÍREZ CASTAÑEDA CONTRALORA
13	01	01	DIF MUNICIPAL	MTRA. WENDY SUSUANA RAMOS FLORES DIRECTORA
13	01	02	COMAPAL	M.V.Z. RAFAEL OCHOA ORTIZ DIRECTOR

**FIDEICOMISOS, MANDATOS Y ANALOGOS DE CUALES ES FIDEICOMITENTE O FIDEICOMISARIO:** El Municipio de Armería Colima no cuenta con fideicomisos, mandatos y análogos del cual es fideicomitente o fideicomisario.

**BASES DE PREPARACION DE LOS ESTADOS FINANCIEROS**

El 31 de diciembre de 2008 fue publicada en el Diario Oficial de la Federación la Ley General de Contabilidad Gubernamental (Ley de Contabilidad), que tiene como objeto establecer los criterios generales que regirán la Contabilidad Gubernamental y la emisión de información financiera de los entes públicos.

La Ley de Contabilidad es de observancia obligatoria para los poderes Ejecutivo, Legislativo y Judicial de la Federación, entidades federativas; los ayuntamientos de los municipios; los órganos político-administrativos de las demarcaciones territoriales del Distrito Federal, las entidades de la administración pública paraestatal, ya sean federales, estatales o municipales y los órganos autónomos Federales y Estatales.

Los entes públicos deberán generar y presentar periódicamente, conforme con lo establecido en la Ley General de Contabilidad Gubernamental y las resoluciones del CONAC, los siguientes estados e información contable:

- ❖ Estado de Situación Financiera
- ❖ Estado de Actividades
- ❖ Estado de Variaciones en la Hacienda Pública/Patrimonio
- ❖ Estado de Flujo de Efectivo
- ❖ Estado de Cambios en la Situación Financiera
- ❖ Estado Analítico del Activo
- ❖ Estado Analítico de la Deuda y Otros Pasivos
- ❖ Informe sobre Pasivos Contingentes
- ❖ Estado Analítico de Ingresos
- ❖ Estado sobre el Ejercicio del Presupuesto por ente público/ramo o dependencia
- ❖ Estado sobre el Ejercicio del Presupuesto por ente público/capítulo del gasto
- ❖ Estado sobre el Ejercicio del Presupuesto por ramo o dependencia/unidad responsable
- ❖ Estado sobre el Ejercicio del Presupuesto por ramo o dependencia/unidad responsable/capítulo y concepto del gasto
- ❖ Notas a los Estados Financieros

MUNICIPIO DE ARMERIA, COL.  
Sistema Integral de Contabilidad Gubernamental

**NOTAS A LOS ESTADOS FINANCIEROS  
DEL 1 DE ENERO AL 30 DE JUNIO DE 2025**

**PC**

**A) NOTAS DE GESTIÓN ADMINISTRATIVA**

Las políticas aplicables del municipio están conformadas por los registros, procedimientos, criterios e informes generados sobre principios técnicos comunes destinados a registrar, clasificar, informar, valorar e interpretar, las operaciones que derivados de la actividad económica modifican la situación económica, financiera y patrimonial del Ente, con el objeto de generar información financiera que facilite a la toma de decisiones.

**POSICION EN MONEDA EXTRANJERA Y PROTECCION POR RIESGO CAMBIARIO**

Los registros económicos y cuantificables que afectan al activo, pasivo y patrimonio del Ente se realizarán en Moneda Nacional.

**FIDEICOMISOS, MANDATOS Y ANALOGOS**

No Aplica

**REPORTE DE LA RECAUDACIÓN**

Análisis del comportamiento de la recaudación correspondiente al ente público o cualquier tipo de ingreso, separando recurso No Etiquetado y recurso Etiquetado.

<i>CUENTA</i>	<i>2025</i>	<i>2024</i>
<i>NO ETIQUETADO</i>	83,008,881.67	137,035,401.76
<i>RECURSOS FISCALES</i>	20,776,390.54	34,556,255.58
<i>RECURSOS FEDERALES</i>	62,232,491.13	102,479,146.18
<i>ETIQUETADO</i>	34,583,254.92	60,791,161.39
<i>RECURSOS FEDERALES</i>	34,583,254.92	60,791,161.39
<i>TOTAL</i>	117,592,136.59	197,826,563.15

**INFORMACION SOBRE LA DEUDA Y EL REPORTE ANALITICO DE LA DEUDA**

Utilizar al menos los siguientes indicadores: deuda respecto al PIB y deuda respecto a la recaudación tomando como mínimo, un periodo igual o menor a 5 años.

Información de manera agrupada por tipo de valor gubernamental o instrumento financiero en la que se consideren intereses, comisiones, tasa, perfil de vencimiento y otros gastos de la deuda.

**CALIFICACIONES OTORGADAS**

Informar, tanto del ente público como cualquier transacción realizada, que haya sido sujeta a una calificación crediticia.

**PROCESO DE MEJORA**

Se informará de las principales políticas de control interno, de las medidas de desempeño financiero, así como sus metas y alcance.

**INFORMACION POR SEGMENTOS**

MUNICIPIO DE ARMERIA, COL.  
Sistema Integral de Contabilidad Gubernamental

**NOTAS A LOS ESTADOS FINANCIEROS  
DEL 1 DE ENERO AL 30 DE JUNIO DE 2025**

**A) NOTAS DE GESTIÓN ADMINISTRATIVA**

Cu  
debido a la diversidad de las actividades y operaciones que realizan los entes públicos, ya que la misma proporciona información acerca de las diferentes actividades operativas en las cuales participa, de los productos o servicios que maneja, de las diferentes áreas geográficas, de los grupos homogéneos con el objeto de entender el desempeño del ente, evaluar menor los riesgos y beneficios del mismo, y entenderlo como un todo y sus partes integrantes. Consecuentemente, esta información contribuye al análisis más preciso de la Situación Financiera, grados y fuentes de riesgo y crecimiento potencial de negocio.

**EVENTOS POSTERIORES AL CIERRE**


El ente público informará el efecto en sus estados financieros de aquellos hechos ocurridos en el periodo posterior al que informa, que proporcionan mayor evidencia sobre eventos que le afectan económicamente y que no se conocían a la fecha de cierre.

**PARTES RELACIONADAS**

Se debe establecer por escrito que no existen partes relacionadas que pudieran ejercer influencia significativa sobre la toma de decisiones financieras y operativas.

**RESPONSABILIDAD SOBRE LA PRESENTACION RAZONABLE DE LA INFORMACIÓN CONTABLE.**

La información contable del Municipio de Armería se encuentra firmada en cada página de la misma e incluye al final la siguiente leyenda: "Bajo protesta de decir verdad declaramos que los Estados Financieros y sus notas, son razonablemente correctos y son responsabilidad del emisor". Lo anterior, no será aplicable para la información contable consolidada.

  
MTRA. HAYDEE GUADALUPE RODRIGUEZ ALVAREZ  
Tesorera Municipal

  
**TESORERIA**

  
L.A.E. ADOLFO AMEZCUA GOMEZ  
Oficial Mayor




C.J. CRUZ MENDEZ GONZALEZ  
Presidente Municipal

**PRESIDENCIA**

"BAJO PROTESTA DE DECIR VERDAD DECLARAMOS QUE LOS ESTADOS FINANCIEROS Y SUS NOTAS, SON RAZONABLEMENTE CORRECTOS Y SON RESPONSABILIDAD DEL EMISOR"

MUNICIPIO DE ARMERIA, COL.  
Sistema Integral de Contabilidad Gubernamental  
**NOTAS A LOS ESTADOS FINANCIEROS**  
DEL 1 DE ENERO AL 30 DE JUNIO DE 2025  
A) NOTAS DE GESTIÓN ADMINISTRATIVA



**MUNICIPIO DE ARMERIA, COL.**  
**Sistema Integral de Contabilidad Gubernamental**  
**NOTAS A LOS ESTADOS FINANCIEROS**  
**DEL 1 DE ENERO AL 30 DE JUNIO DE 2025**  
**B) NOTAS DE DESGLOSE**

I) |

**Activo**

**Efectivo y Equivalentes**

1. Representa los recursos financieros disponibles para la solvatación de las necesidades principales para proporcionar los servicios públicos municipales, así como, el afrontamiento de las obligaciones contratadas a corto plazo y a largo plazo.

<i>Descripción</i>	<i>2025</i>	<i>2024</i>
<i>EFFECTIVO</i>	\$ 2,000.00	\$ 4,000.00
<i>BANCOS/TESORERIA</i>	\$ 19,549,287.45	\$ 11,689,461.75
<i>INVERSIONES TEMPORALES (HASTA 3 MESES)</i>	\$ 20,400,000.00	\$ 14,513,584.11

**Derechos a recibir Efectivo y Equivalentes y Bienes o Servicios a Recibir**

Representa el monto que se encuentre pendiente de cobro y por recuperar de hasta cinco ejercicios anteriores, asimismo se deberán considerar los montos sujetos a algún tipo de juicio con una antigüedad mayor a la señalada y la factibilidad de cobro.

Se expresa de manera agrupada, los derechos a recibir efectivo y equivalentes, y bienes o servicios a recibir, en una desagregación por su vencimiento en días a 90, 180, menor o igual a 365 y mayor a 365. Adicionalmente, se informará de las características cualitativas relevantes que les afecten a estas cuentas.

<i>Descripción</i>	<i>2025</i>	<i>2024</i>
<i>CUENTAS POR COBRAR A CORTO PLAZO</i>	\$ 766,635.67	\$ 608,471.13
<i>DEUDORES DIVERSOS POR COBRAR A CORTO PLAZO</i>	\$ 747,693.45	\$ 937,961.29
<i>DEUDORES POR ANTICIPOS DE TESORERIA A CORTO PLAZO</i>	\$ 52,374.95	\$ 324,793.97
<i>PRESTAMOS OTORGADOS A CORTO PLAZO</i>	\$ 92,043,578.59	\$ 88,445,457.45
<i>DERECHOS A RECIBIR BIENES O SERVICIOS</i>		
<i>ANTICIPO A PROVEEDORES POR ADQUISICIÓN DE BIENES Y PRESTACIÓN DE SERVICIOS A CORTO PLAZO</i>	\$ 140,000.00	\$ -
<i>ANTICIPO A CONTRATISTAS POR OBRAS PÚBLICAS A CORTO PLAZO</i>	\$ -	\$ 3,552,689.39

**Bienes Disponibles para su Transformación o Consumo (inventarios)**

Representa los bienes muebles, inmuebles e intangibles requeridos en el desempeño de las actividades el Ente Público.

Se informará de manera agrupada por cuenta, los rubros de bienes muebles e inmuebles, el monto de la depreciación del ejercicio y la acumulada, el método de depreciación, las tasas

**MUNICIPIO DE ARMERIA, COL.**  
Sistema Integral de Contabilidad Gubernamental

**NOTAS A LOS ESTADOS FINANCIEROS  
DEL 1 DE ENERO AL 30 DE JUNIO DE 2025**

**B) NOTAS DE DESGLOSE**

ap

significativas del estado en que se encuentran los activos.

Se informará de manera agrupada por cuenta, los rubros de activos intangibles y diferidos, su monto y naturaleza, amortización del ejercicio, amortización acumulada, tasa y método aplicados.

<i>Descripción</i>	<i>2025</i>	<i>2024</i>
<i>BIENES INMUEBLES, INFRAESTRUCTURA Y CONSTRUCCIONES EN PROCESO</i>	\$225,868,762.31	\$187,207,534.56
<i>TERRENOS</i>	\$ 150,000.00	\$ 150,000.00
<i>EDIFICIOS NO HABITACIONALES</i>	\$ 749,852.00	\$ 749,852.00
<i>CONSTRUCCIONES EN PROCESO EN BIENES DE DOMINIO PÚBLICO</i>	\$ 222,818,907.44	\$ 184,300,254.52
<i>CONSTRUCCIONES EN PROCESO EN BIENES PROPIOS</i>	\$ 2,135,456.47	\$ 1,992,881.64
<i>OTROS BIENES INMUEBLES</i>	\$ 14,546.40	\$ 14,546.40
<i>BIENES MUEBLES</i>	\$ 3,875,462.14	\$ 3,711,323.20
<i>MOBILIARIO Y EQUIPO DE ADMINISTRACIÓN</i>	\$ 1,734,110.69	\$ 1,709,253.43
<i>MOBILIARIO Y EQUIPO EDUCACIONAL Y RECREATIVO</i>	\$ 37,604.04	\$ 17,599.00
<i>VEHÍCULOS Y EQUIPO DE TRANSPORTE</i>	\$ 1,123,596.99	\$ 1,123,596.99
<i>MAQUINARIA, OTROS EQUIPOS Y HERRAMIENTAS</i>	\$ 980,150.42	\$ 860,873.78
<i>ACTIVOS DIFERIDOS</i>	\$ 10,463,380.58	\$ 10,463,380.58
<i>ESTUDIOS, FORMULACIÓN Y EVALUACIÓN DE PROYECTOS</i>	\$ 10,463,380.58	\$ 10,463,380.58
<i>OTROS ACTIVOS NO CIRCULANTES</i>	\$ 17,309,729.71	\$ 17,309,729.71
<i>BIENES EN CONCESIÓN</i>	\$ 17,309,729.71	\$ 17,309,729.71

**PASIVO**

**CUENTAS POR PAGAR A CORTO PLAZO**

Representa el monto de los compromisos adquiridos del ente público por la adquisición de bienes y prestación de servicios, así como también las obligaciones por retenciones de trabajadores.

Se elabora una relación de cuentas y documentos por pagar en una desagregación por su vencimiento en días a 90, 180, menor o igual a 365. De igual manera se informará sobre la factibilidad del pago de dichos pasivos.

Se informa de manera agrupada los recursos localizados en Fondos de Bienes de Terceros en Administración y/o garantía a corto y a largo plazo, así como la naturaleza de dichos recursos y sus características cualitativas significativas que les afecten o pudieran afectarles financieramente.

También se deberá informar de las cuentas de pasivos diferidos y otros, su tipo, monto y naturaleza, así como las características significativas que les impacten o pudieran impactarles financieramente.

**MUNICIPIO DE ARMERIA, COL.**  
Sistema Integral de Contabilidad Gubernamental

**NOTAS A LOS ESTADOS FINANCIEROS  
DEL 1 DE ENERO AL 30 DE JUNIO DE 2025**

<i>Descripción</i>	<b>B) NOTAS DE DESGLOSE 2025</b>	<b>2024</b>
<b>CUENTAS POR PAGAR A CORTO PLAZO</b>	<b>\$ 47,440,239.86</b>	<b>\$ 44,615,509.46</b>
SERVICIOS PERSONALES POR PAGAR A CORTO PLAZO	\$ 20,367,517.03	\$ 18,831,647.45
PROVEEDORES POR PAGAR A CORTO PLAZO	\$ 609,206.99	\$ 951,651.18
CONTRATISTAS POR OBRAS PÚBLICAS POR PAGAR A CORTO PLAZO	\$ 1,288,268.44	\$ 2,359,824.04
TRANSFERENCIAS OTORGADAS POR PAGAR A CORTO PLAZO	\$ -	-\$ 6,600.00
RETENCIONES Y CONTRIBUCIONES POR PAGAR A CORTO PLAZO	\$ 21,729,534.24	\$ 22,475,276.88
DEVOLUCIONES DE LA LEY DE INGRESO POR PAGAR A CORTO PLAZO	\$ 36,621.76	\$ 3,709.91
OTRAS CUENTAS POR PAGAR A CORTO PLAZO	\$ 3,409,091.40	\$ -
<b>PORCIÓN A CORTO PLAZO DE LA DEUDA PÚBLICA A LARGO PLAZO</b>	<b>\$ 3,260,141.56</b>	<b>\$ 1,593,290.12</b>
PORCIÓN A CORTO PLAZO DE LA DEUDA PÚBLICA INTERNA	\$ 3,260,141.56	\$ 1,593,290.12
FONDOS Y BIENES DE TERCEROS EN GARANTÍA Y/O ADMINISTRACIÓN A CORTO PLAZO	\$ 795,100.87	\$ 771,215.47
FONDOS EN GARANTÍA A CORTO PLAZO	\$ 795,100.87	\$ 771,215.47
OTROS PASIVOS A CORTO PLAZO	\$ 70,891.69	\$ 21,515.09
OTROS PASIVOS CIRCULANTES	\$ 70,891.69	\$ 21,515.09

**II) NOTAS AL ESTADO DE ACTIVIDADES**

**OTROS INGRESOS Y BENEFICIOS**

No se registraron otros ingresos.

**INGRESOS DE GESTION**

Representa el importe de los ingresos correspondientes a los rubros de impuestos, cuotas y aportaciones de seguridad social, contribuciones de mejoras, derechos, productos, aprovechamientos, ingresos por venta de bienes y prestación de servicios, los cuales están armonizados con los rubros del clasificador por rubro de ingreso, se informarán los montos totales y cualquier característica significativa.

<i>Descripción</i>	<b>2025</b>	<b>2024</b>
--------------------	-------------	-------------

**MUNICIPIO DE ARMERIA, COL.**  
Sistema Integral de Contabilidad Gubernamental

**NOTAS A LOS ESTADOS FINANCIEROS  
DEL 1 DE ENERO AL 30 DE JUNIO DE 2025**

B) NOTAS DE DESGLOSE		
<i>IMPUESTOS SOBRE LOS INGRESOS</i>	\$ 14,559.21	\$ -
<i>IMPUESTOS SOBRE EL PATRIMONIO</i>	\$ 11,136,966.67	\$ 8,800,463.75
<i>IMPUESTOS SOBRE LA PRODUCCIÓN, EL CONSUMO Y LAS TRANSACCIONES</i>	\$ 655,514.45	\$ 736,869.99
<i>ACCESORIOS DE IMPUESTOS</i>	\$ 243,205.68	\$ 583,187.80
<i>DERECHOS</i>	<b>\$ 8,254,253.08</b>	<b>\$ 7,744,604.63</b>
<i>DERECHOS POR EL USO, GOCE, APROVECHAMIENTO O EXPLOTACIÓN DE BIENES DE DOMINIO PÚBLICO</i>	\$ 1,723,663.11	\$ 1,370,833.39
<i>DERECHOS POR PRESTACIÓN DE SERVICIOS</i>	\$ 3,360,450.73	\$ 3,068,027.12
<i>ACCESORIOS DE DERECHOS</i>	\$ 280,118.25	\$ 91,075.99
<i>OTROS DERECHOS</i>	\$ 2,890,020.99	\$ 3,214,668.13
<i>PRODUCTOS</i>	<b>\$ 221,218.05</b>	<b>\$ 4,050,044.99</b>
<i>PRODUCTOS</i>	\$ 221,218.05	\$ 4,050,044.99
<i>APROVECHAMIENTOS</i>	\$ 267,973.63	\$ 257,945.97
<i>MULTAS</i>	\$ 225,666.21	\$ 120,185.39
<i>OTROS APROVECHAMIENTOS</i>	\$ 42,307.42	\$ 137,760.58

De los rubros de participaciones, aportaciones, convenios, incentivos derivados de la colaboración fiscal, fondos distintos de aportaciones, transferencias, asignaciones, subsidios y subvenciones, pensiones y jubilaciones, los cuales están armonizados con los rubros del clasificador por rubro de ingresos, se informarán los montos totales y cualquier característica significativa.

<i>Descripción</i>	<i>2025</i>	<i>2024</i>
<i>PARTICIPACIONES, APORTACIONES, CONVENIOS, INCENTIVOS DERIVADOS DE LA COLABORACIÓN FISCAL, FONDOS DISTINTOS DE APORTACIONES, TRANSFERENCIAS, ASIGNACIONES, SUBSIDIOS Y SUBVENCIONES, Y PENSIONES Y JUBILACIONES</i>	<b>\$ 96,798,449.13</b>	<b>\$ 86,344,493.40</b>
<i>PARTICIPACIONES</i>	\$ 61,885,754.13	\$ 55,813,706.40
<i>APORTACIONES</i>	\$ 34,565,958.00	\$ 30,223,191.00
<i>CONVENIOS</i>	\$ 346,737.00	\$ 307,596.00

**GASTOS Y OTRAS PÉRDIDAS**

Importe que comprende el gasto por Servicios Personales, Materiales y Suministros, Servicios Generales, necesarios para el funcionamiento del Ente Público.

MUNICIPIO DE ARMERIA, COL.  
Sistema Integral de Contabilidad Gubernamental

**NOTAS A LOS ESTADOS FINANCIEROS  
DEL 1 DE ENERO AL 30 DE JUNIO DE 2025**

**B) NOTAS DE DESGLOSE**

<b>GASTOS DE FUNCIONAMIENTO</b>	<b>\$ 55,085,746.88</b>	<b>\$ 50,146,204.52</b>
<b>SERVICIOS PERSONALES</b>	<b>\$ 42,070,973.86</b>	<b>\$ 37,936,695.38</b>
REMUNERACIONES AL PERSONAL DE CARÁCTER PERMANENTE	\$ 24,211,708.03	\$ 21,706,515.92
REMUNERACIONES AL PERSONAL DE CARÁCTER TRANSITORIO	\$ 1,960,816.71	\$ 2,074,146.47
REMUNERACIONES ADICIONALES Y ESPECIALES	\$ 2,813,088.82	\$ 3,167,655.48
SEGURIDAD SOCIAL	\$ 2,166,062.07	\$ 1,174,243.20
OTRAS PRESTACIONES SOCIALES Y ECONOMICAS	\$ 10,918,898.23	\$ 9,814,134.31
PAGO DE ESTIMULOS A SERVIDORES PUBLICOS	\$ 400.00	\$ -
<b>MATERIALES Y SUMINISTROS</b>	<b>\$ 3,359,204.92</b>	<b>\$ 4,671,875.68</b>
MATERIALES DE ADMINISTRACION, EMISION DE DOCUMENTOS Y ARTICULOS OFICIALES	\$ 231,399.82	\$ 386,872.46
ALIMENTOS Y UTENSILIOS	\$ 181,123.15	\$ 429,334.62
MATERIAS PRIMAS Y MATERIALES DE PRODUCCION Y COMERCIALIZACION	\$ 86,518.56	\$ 28,866.35
MATERIALES Y ARTICULOS DE CONSTRUCCION Y DE REPARACION	\$ 274,011.07	\$ 412,033.31
PRODUCTOS QUIMICOS, FARMACEUTICOS Y DE LABORATORIO	\$ 6,143.00	\$ 10,625.00
COMBUSTIBLES, LUBRICANTES Y ADITIVOS	\$ 2,277,189.31	\$ 3,010,054.70
VESTUARIO, BLANCOS, PRENDAS DE PROTECCION Y ARTICULOS DEPORTIVOS	\$ 7,930.33	\$ 298,961.64
HERRAMIENTAS, REFACCIONES Y ACCESORIOS MENORES	\$ 294,889.68	\$ 95,127.60
<b>SERVICIOS GENERALES</b>	<b>\$ 9,655,568.10</b>	<b>\$ 7,537,633.46</b>
SERVICIOS BÁSICOS	\$ 2,497,406.38	\$ 2,337,063.09
SERVICIOS DE ARRENDAMIENTO	\$ 1,146,426.46	\$ 1,574,370.85
SERVICIOS PROFESIONALES, CIENTÍFICOS Y TÉCNICOS Y OTROS SERVICIOS	\$ 690,083.85	\$ 507,431.85
SERVICIOS FINANCIEROS, BANCARIOS Y COMERCIALES	\$ 1,173,253.53	\$ 463,795.29
SERVICIOS DE INSTALACION, REPARACION, MANTENIMIENTO Y CONSERVACION	\$ 342,789.15	\$ 524,936.31
SERVICIOS DE COMUNICACION SOCIAL Y PUBLICIDAD	\$ 4,200.00	\$ 10,461.58
SERVICIOS DE TRASLADO Y VIATICOS	\$ 2,650.00	\$ -
SERVICIOS OFICIALES	\$ 1,025,919.91	\$ 1,101,478.99
OTROS SERVICIOS GENERALES	\$ 2,772,838.82	\$ 1,018,095.50



**PRESIDENCIA**

C.J. Cruz Méndez González  
Presidenta Municipal

**TESORERÍA**

Mtra. Haydeé Guadalupe Rodríguez Álvarez  
Tesorera Municipal



**OFICIALIA MAYOR**

L.A.E. Adolfo Amezcua Gómez  
Oficial Mayor

\*BAJO PROTESTA DE DICHA VERDAD DECLARAMOS QUE LOS ESTADOS FINANCIEROS Y SUS NOTAS, SON RAZO HABLEMENTE CORRECTOS Y SON RESPONSABILIDAD DEL EMISOR\*

**MUNICIPIO DE ARMERIA, COL.**  
Sistema Integral de Contabilidad Gubernamental

**NOTAS A LOS ESTADOS FINANCIEROS  
DEL 1 DE ENERO AL 30 DE JUNIO DE 2025**

La **C) NOTAS DE MEMORIA (Cuentas de Orden)** modifican el balance del ente contable, sin embargo, su incorporación en libros es necesaria con fines de recordatorio contable, de control y en general sobre los aspectos administrativos, o bien, para consignar sus derechos o responsabilidades contingentes que puedan, o no, presentarse en el futuro.

Las cuentas que se manejan para efectos de estas Notas son las siguientes:

**CUENTAS DE INGRESOS (PRESUPUESTARIAS)**

CUENTA CONTABLE	CUENTAS DE ORDEN PRESUPUESTARIAS	SALDO	
		DEBE	HABER
8.1	<b>LEY DE INGRESOS</b>		
8.1.1	Ley de ingresos estimada	202,021,400.57	
8.1.2	Ley de ingresos por ejecutar		83,679,950.27
8.1.3	Modificaciones a la ley de ingresos estimada		749,313.71
8.1.4	Ley de ingresos devengada	0	
8.1.5	Ley de ingresos recaudada	-	117,592,136.59
	<b>TOTAL</b>	<b>\$ 202,021,400.57</b>	<b>\$ 202,021,400.57</b>

**CUENTAS DE EGRESOS (PRESUPUESTARIAS)**

CUENTA CONTABLE	CUENTAS DE ORDEN PRESUPUESTARIAS	SALDO	
		DEBE	HABER
8.2	<b>PRESUPUESTO DE EGRESOS</b>		
8.2.1	Presupuesto de egresos aprobado	\$ -	\$202,021,400.57
8.2.2	Presupuesto de egresos por ejercer	\$132,139,080.78	\$ -
8.2.3	Modificaciones al presupuesto de egresos aprobado	\$ 749,313.71	
8.2.4	Presupuesto de egresos comprometido	\$0.00	\$ -
8.2.5	Presupuesto de egresos devengado	\$317,633.09	\$ -
8.2.6	Presupuesto de egresos ejercido	\$62,529.59	\$ -
8.2.7	Presupuesto de egresos pagado	\$68,752,843.40	\$ -
	<b>Total</b>	<b>\$ 202,021,400.57</b>	<b>\$ 202,021,400.57</b>



**PRESIDENCIA**

**C.J. CRUZ MENDEZ GONZALEZ**  
Presidente Municipal



**TESORERÍA**

**MTRA. HAYDEE GUADALUPE RODRIGUEZ ALVAREZ**  
Tesorera Municipal



**L.A.E ADOLFO AMEZCUA GOMEZ**  
Oficial Mayor

**OFICIALIA MAYOR**

\*BAJO PROTESTA DE DECIR VERDAD DECLARAMOS QUE LOS ESTADOS FINANCIEROS Y SUS NOTAS, SON RAZONABLEMENTE CORRECTOS Y SON RESPONSABLES DEL EMISOR\*