

Municipio de Armería, Colima



Cuenta Pública

Abril 2025



Municipio de Armería, Colima

CONTENIDO

Información Contable ●

Estado de Actividades
Estado de Situación Financiera
Estado de Variación de la Hacienda Pública
Estado de Cambios en la Situación Financiera
Estado de Flujos de Efectivo
Informe Sobre Pasivos Contingentes
Notas a los Estados Financieros
Estado Analítico del Activo
Estado Analítico de la Deuda y Otros Pasivos

Información Presupuestaria ●

Estado Analítico de Ingresos

Rubro de Ingreso
Fuente de Financiamiento

Estado Analítico del Presupuesto de Egresos

Clasificación por Objeto del Gasto
Clasificación por Tipo de Gasto
Clasificación Administrativa
Clasificación Funcional
Clasificación por Fuente de Financiamiento
Ubicación Geográfica

Información de Deuda ●

Endeudamiento Neto
Intereses de la Deuda

Información Programática ●

Gasto por Categoría Programática
Programas y Proyectos

Indicadores de Postura Fiscal ●

Anexos ●

Balanza de Comprobación

Información Contable





MUNICIPIO DE ARMERIA, COL.
Sistema Integral de Contabilidad Gubernamental
ESTADO DE ACTIVIDADES
DEL 1 DE ENERO AL 30 DE ABRIL DE 2025
(Cifras en Pesos)

Concepto	2025	2024
INGRESOS Y OTROS BENEFICIOS		
INGRESOS DE GESTIÓN		
IMPUESTOS	16,464,942.82	15,976,725.56
	10,221,613.01	9,292,898.61
	0.00	0.00
CUOTAS Y APORTACIONES DE SEGURIDAD SOCIAL	0.00	0.00
CONTRIBUCIONES DE MEJORAS	5,933,708.98	5,941,883.16
DERECHOS	147,671.60	586,210.44
PRODUCTOS	161,949.23	155,733.35
APROVECHAMIENTOS	0.00	0.00
INGRESOS POR VENTA DE BIENES Y PRESTACIÓN DE SERVICIOS		
	67,791,386.57	56,447,132.23
PARTICIPACIONES, APORTACIONES, CONVENIOS, INCENTIVOS DERIVADOS DE LA COLABORACIÓN FISCAL, FONDOS DISTINTOS DE APORTACIONES, TRANSFERENCIAS, ASIGNACIONES, SUBSIDIOS Y JUBILACIONES		
PARTICIPACIONES, APORTACIONES, CONVENIOS, INCENTIVOS DERIVADOS DE LA COLABORACIÓN FISCAL Y FONDOS DISTINTOS DE APORTACIONES	67,791,386.57	56,447,132.23
TRANSFERENCIAS, ASIGNACIONES, SUBSIDIOS Y SUBVENCIONES, Y PENSIONES Y JUBILACIONES	0.00	0.00
OTROS INGRESOS Y BENEFICIOS		
INGRESOS FINANCIEROS	0.00	0.00
INCREMENTO POR VARIACIÓN DE INVENTARIOS	0.00	0.00
DISMINUCIÓN DEL EXCESO DE ESTIMACIONES POR PÉRDIDA O DETERIORO U OBSOLESCENCIA	0.00	0.00
DISMINUCIÓN DEL EXCESO DE PROVISIONES	0.00	0.00
OTROS INGRESOS Y BENEFICIOS VARIOS	0.00	0.00
TOTAL DE INGRESOS Y OTROS BENEFICIOS	84,256,329.39	72,423,857.79
GASTOS Y OTRAS PÉRDIDAS		
GASTOS DE FUNCIONAMIENTO		
SERVICIOS PERSONALES	33,988,423.77	33,594,230.42
MATERIALES Y SUMINISTROS	27,196,503.04	25,558,022.95
SERVICIOS GENERALES	2,144,785.32	2,953,789.53
	4,647,135.41	5,082,417.94
TRANSFERENCIAS, ASIGNACIONES, SUBSIDIOS Y OTRAS AYUDAS		
TRANSFERENCIAS INTERNAS Y ASIGNACIONES AL SECTOR PÚBLICO	8,285,147.44	8,466,067.09
TRANSFERENCIAS AL RESTO DEL SECTOR PÚBLICO	0.00	0.00
SUBSIDIOS Y SUBVENCIONES	2,619,692.84	2,914,166.67
AYUDAS SOCIALES	0.00	308,573.90
PENSIONES Y JUBILACIONES	76,377.38	103,800.00
	5,589,077.22	5,139,526.52



MUNICIPIO DE ARMERIA, COL.
Sistema Integral de Contabilidad Gubernamental
ESTADO DE ACTIVIDADES
DEL 1 DE ENERO AL 30 DE ABRIL DE 2025
(Cifras en Pesos)

Concepto	2025	2024
TRANSFERENCIAS A FIDEICOMISOS, MANDATOS Y CONTRATOS ANALOGOS.	0.00	0.00
TRANSFERENCIAS A LA SEGURIDAD SOCIAL	0.00	0.00
DONATIVOS	0.00	0.00
TRANSFERENCIAS AL EXTERIOR	0.00	0.00
PARTICIPACIONES Y APORTACIONES	0.00	0.00
PARTICIPACIONES	0.00	0.00
APORTACIONES	0.00	0.00
CONVENIOS	0.00	0.00
INTERESES, COMISIONES Y OTROS GASTOS DE LA DEUDA PÚBLICA	184,306.46	191,265.52
INTERESES DE LA DEUDA PUBLICA	184,306.46	191,265.52
COMISIONES DE LA DEUDA PUBLICA	0.00	0.00
GASTOS DE LA DEUDA PUBLICA	0.00	0.00
COSTO POR CEBERTURAS	0.00	0.00
APOYOS FINANCIEROS	0.00	0.00
OTROS GASTOS Y PÉRDIDAS EXTRAORDINARIAS	0.00	0.00
ESTIMACIONES, DEPRECIACIONES, DETERIOROS, OBSOLESCENCIA Y AMORTIZACIONES	0.00	0.00
PROVISIONES	0.00	0.00
DISMINUCION DE INVENTARIOS	0.00	0.00
AUMENTO POR INSUFICIENCIA DE ESTIMACIONES POR PÉRDIDA O DETERIORO U OBSOLESCENCIA	0.00	0.00
AUMENTO POR INSUFICIENCIA DE PROVISIONES	0.00	0.00
OTROS GASTOS	0.00	0.00
INVERSION PUBLICA	0.00	0.00
INVERSION PUBLICA NO CAPITALIZABLE	0.00	0.00
TOTAL DE GASTOS Y OTRAS PÉRDIDAS	42,457,877.67	42,251,563.03
RESULTADOS DEL EJERCICIO (AHORRO/DESAHORRO)	41,798,451.72	30,172,294.76



MUNICIPIO DE ARMERIA, COL.
 Sistema Integral de Contabilidad Gubernamental
ESTADO DE ACTIVIDADES
DEL 1 DE ENERO AL 30 DE ABRIL DE 2025
 (Cifras en Pesos)

Concepto	2025	2024
"BAJO PROTESTA DE DECIR VERDAD DECLARAMOS QUE LOS ESTADOS FINANCIEROS Y SUS NOTAS, SON RAZONABLEMENTE CORRECTOS Y SON RESPONSABILIDAD DEL EMISOR" PRESIDENTE MUNICIPAL  C.J. CRUZ MENDEZ GONZALEZ  PRESIDENCIA	OFICIAL MAYOR  LIC. ADOLFO AMEZCUA GOMEZ  OFICIALIA MAYOR	
TESORERA MUNICIPAL  MTRA. HAYDEE GPE. RODRIGUEZ ALVAREZ  TESORERÍA		



MUNICIPIO DE ARMERIA, COL.
Sistema Integral de Contabilidad Gubernamental
ESTADO DE SITUACION FINANCIERA
AL 30 DE ABRIL DE 2025
(Cifras en Pesos)

Concepto	2025	2024	Concepto	2025	2024
ACTIVO			PASIVO		
ACTIVO CIRCULANTE			PASIVO CIRCULANTE		
EFFECTIVO Y EQUIVALENTES	35,350,201.04	18,773,249.48	CUENTAS POR PAGAR A CORTO PLAZO	51,404,650.50	42,620,275.70
DERECHOS A RECIBIR EFFECTIVO O EQUIVALENTES	96,062,966.22	88,334,032.97	DOCUMENTOS POR PAGAR A CORTO PLAZO	0.00	0.00
DERECHOS A RECIBIR BIENES O SERVICIOS	140,000.00	0.00	PORCIÓN A CORTO PLAZO DE LA DEUDA PÚBLICA A LARGO PLAZO	4,773,543.16	3,884,214.97
INVENTARIOS	0.00	0.00	TÍTULOS Y VALORES A CORTO PLAZO	0.00	0.00
ALMACÉN	0.00	0.00	PASIVOS DIFERIDOS A CORTO PLAZO	0.00	0.00
ESTIMACIÓN POR PÉRDIDAS O DETERIORO DE ACTIVOS CIRCULANTES	0.00	0.00	FONDOS Y BIENES DE TERCEROS EN GARANTÍA Y/O ADMINISTRACIÓN A CORTO PLAZO	795,100.87	769,044.07
OTROS ACTIVOS CIRCULANTES	0.00	0.00	PROVISIONES A CORTO PLAZO	0.00	0.00
TOTAL DE ACTIVOS CIRCULANTES	131,553,167.26	107,107,282.45	OTROS PASIVOS A CORTO PLAZO	17,716.87	41,920.47
ACTIVO NO CIRCULANTE			TOTAL DE PASIVOS CIRCULANTES	56,991,011.40	47,315,455.21
INVERSIONES FINANCIERAS A LARGO PLAZO	0.00	0.00	PASIVO NO CIRCULANTE		
DERECHOS A RECIBIR EFFECTIVO O EQUIVALENTES A LARGO PLAZO	0.00	0.00	CUENTAS POR PAGAR A LARGO PLAZO	0.00	0.00
BIENES INMUEBLES, INFRAESTRUCTURA Y CONSTRUCCIONES EN PROCESO	225,868,762.31	184,847,710.52	DOCUMENTOS POR PAGAR A LARGO PLAZO	0.00	0.00
BIENES MUEBLES	3,767,105.13	3,702,423.20	DEUDA PÚBLICA A LARGO PLAZO	3,542,649.78	4,842,298.60
ACTIVOS INTANGIBLES	0.00	0.00	PASIVOS DIFERIDOS A LARGO PLAZO	0.00	0.00
DEPRECIACIONES, DETERIORO Y	0.00	0.00	FONDOS Y BIENES DE TERCEROS EN GARANTÍA Y/O	0.00	0.00



MUNICIPIO DE ARMERIA, COL.
 Sistema Integral de Contabilidad Gubernamental
ESTADO DE SITUACION FINANCIERA
AL 30 DE ABRIL DE 2025
 (Cifras en Pesos)

Concepto	2025	2024	Concepto	2025	2024
AMORTIZACIONES ACUMULADAS DE BIENES ACTIVOS DIFERIDOS	10,463,380.58	10,463,380.58	ADMINISTRACIÓN A LARGO PLAZO	0.00	0.00
ESTIMACIÓN POR PÉRDIDAS O DETERIORO DE ACTIVOS NO CIRCULANTES	0.00	0.00	PROVISIONES A LARGO PLAZO	0.00	0.00
OTROS ACTIVOS NO CIRCULANTES	17,309,729.71	17,309,729.71	TOTAL DE PASIVOS NO CIRCULANTES	3,542,649.78	4,842,298.60
TOTAL DE ACTIVOS NO CIRCULANTES	257,408,977.73	216,323,244.01	TOTAL DEL PASIVO	60,533,661.18	52,157,753.81
TOTAL DEL ACTIVO	388,962,144.99	323,430,526.46	HACIENDA PÚBLICA/ PATRIMONIO		
			HACIENDA PÚBLICA/ PATRIMONIO	19,255,487.03	19,255,487.03
			CONTRIBUIDO	0.00	0.00
			APORTACIONES	0.00	0.00
			DONACIONES DE CAPITAL	0.00	0.00
			ACTUALIZACIÓN DE LA HACIENDA PÚBLICA/ PATRIMONIO	19,255,487.03	19,255,487.03
			HACIENDA PÚBLICA/ PATRIMONIO GENERADO	309,172,996.78	252,017,285.62
			RESULTADOS DEL EJERCICIO (AHORRO/DESAHORRO)	41,798,451.72	30,172,294.76
			RESULTADOS DE EJERCICIOS ANTERIORES	267,374,545.06	221,844,990.86
			REVALÚOS	0.00	0.00
			RESERVAS	0.00	0.00
			RECTIFICACIONES DE RESULTADOS DE EJERCICIOS ANTERIORES	0.00	0.00
			EXCESO 0	0.00	0.00



MUNICIPIO DE ARMERIA, COL.
 Sistema Integral de Contabilidad Gubernamental
ESTADO DE SITUACION FINANCIERA
AL 30 DE ABRIL DE 2025
 (Cifras en Pesos)

Concepto	2025	2024	Concepto	2025	2024
INSUFICIENCIA EN LA ACTUALIZACION DE LA HACIENDA PUBLICA/ PATRIMONIO					
RESULTADO POR POSICIÓN MONETARIA	0.00	0.00			
RESULTADO POR TENENCIA DE ACTIVOS NO MONETARIOS	0.00	0.00			
TOTAL HACIENDA PUBLICA/ PATRIMONIO	328,428,483.81	271,272,772.65			

TOTAL DEL PASIVO Y HACIENDA PUBLICA/ PATRIMONIO 388,962,144.99 323,430,526.46

"BAJO PROTESTA DE DECIR VERDAD DECLARAMOS QUE LOS ESTADOS FINANCIEROS Y SUS NOTAS SON RAZONABLEMENTE CORRECTOS Y SON RESPONSABILIDAD DEL EMISOR"

TESORERA MUNICIPAL


 MTRA. HAYDEE GPE. RODRIGUEZ ALVAREZ
 ARMERIA, COLIMA
 TESORERA MUNICIPAL

PRESIDENTE MUNICIPAL


 C. J. CRUZ MENDEZ GONZALEZ
 PRESIDENCIA

OFICIAL MAYOR


 LIC. ADOLFO AMEZCUA GOMEZ

OFICIALIA MAYOR



MUNICIPIO DE ARMERIA, COL.
 Sistema Integral de Contabilidad Gubernamental
ESTADO DE VARIACION EN LA HACIENDA PUBLICA
DEL 1 DE ENERO AL 30 DE ABRIL DE 2025
 (Cifras en Pesos)

Concepto	Hacienda Pública/ Patrimonio Contribuido	Hacienda Pública/ Patrimonio Gen. Ejer. Ant.	Hacienda Pública/ Patrimonio Gen. Ejer. Actualización de la Hac. Pública / Patrimonio	Exceso o Insuficiencia en la Hac. Pública / Patrimonio	Total
Hacienda Pública / Patrimonio Contribuido Neto de 2024	19,255,487.03				19,255,487.03
<i>Aportaciones</i>	0.00				0.00
<i>Donaciones de Capital</i>	0.00				0.00
<i>Actualización de la Hacienda Pública/ Patrimonio</i>	19,255,487.03				19,255,487.03
Hacienda Pública / Patrimonio Generado Neto de 2024		221,538,611.96	46,025,588.83		267,564,200.79
<i>Resultados del Ejercicio (Ahorro/DesAhorro)</i>		46,025,588.83			46,025,588.83
<i>Resultados de Ejercicios Anteriores</i>		221,538,611.96			221,538,611.96
<i>Revalúos</i>		0.00			0.00
<i>Reservas</i>		0.00			0.00
<i>Rectificaciones de Resultados de Ejercicios Anteriores</i>		0.00			0.00
Exceso o Insuficiencia en la Actualización de la Hacienda Pública/ Patrimonio Neto de 2024				0.00	0.00
<i>Resultados por Posición Monetaria</i>				0.00	0.00
<i>Resultados por Tenencia de Activos no Monetarios</i>				0.00	0.00
Hacienda Pública/ Patrimonio Neto Final de 2024	19,255,487.03	221,538,611.96	46,025,588.83	0.00	286,819,687.82
Cambios en la Hacienda Pública/ Patrimonio Contribuido Neto de 2025	0.00				0.00
<i>Aportaciones</i>	0.00				0.00
<i>Donaciones de Capital</i>	0.00				0.00
<i>Actualización de la Hacienda Pública/ Patrimonio</i>	0.00				0.00
Variaciones de la Hacienda Pública/ Patrimonio Generado Neto de 2025	45,835,933.10	-4,227,137.11			41,608,795.99
<i>Resultados del Ejercicio (Ahorro/Desahorro)</i>		41,798,451.72			41,798,451.72
<i>Resultados de Ejercicios Anteriores</i>		-46,025,588.83			-189,655.73
<i>Revalúos</i>		0.00			0.00
<i>Reservas</i>		0.00			0.00
<i>Rectificaciones de Resultados de Ejercicios Anteriores</i>		0.00			0.00



MUNICIPIO DE ARMERIA, COL.
Sistema Integral de Contabilidad Gubernamental
ESTADO DE VARIACION EN LA HACIENDA PUBLICA
DEL 1 DE ENERO AL 30 DE ABRIL DE 2025

(Cifras en Pesos)

Concepto	Hacienda Pública/Patrimonio Contribuido	Hacienda Pública/Patrimonio Gen. Ejer. Ant.	Hacienda Pública/Patrimonio Gen. Ejer. Actualización de la Hac. Pública / Patrimonio	Exceso o Insuficiencia en la Actualización de la Hac. Pública / Patrimonio	Total
Cambios en el Exceso o Insuficiencia en la Actualización de la Hacienda Pública/Patrimonio Neto de 2025					
<i>Resultado por Posición Monetaria</i>				0.00	0.00
<i>Resultado por Tenencia de Activos no Monetarios</i>				0.00	0.00
Hacienda Pública/Patrimonio Neto Final de 2025	19,255,487.03	267,374,545.06	41,798,451.72	0.00	328,428,483.81

"BAJO PROTESTA DE DECIR VERDAD DECLARAMOS QUE LOS ESTADOS FINANCIEROS

Y SUS NOTAS, SON RAZONABLEMENTE CORRECTOS Y SON RESPONSABILIDAD DEL EMISOR"



TESORERA MUNICIPAL

MTRA. HAYDEE GPE. RODRIGUEZ ALVAREZ

TESORERIA

PRESIDENTE MUNICIPAL

C. J. CRUZ MENDEZ GONZALEZ

PRESIDENCIA

OFICIAL MAYOR

LIC. ADOLFO AMEZCUA GOMEZ



MUNICIPIO DE ARMERIA, COL.
Sistema Integral de Contabilidad Gubernamental
ESTADO DE CAMBIOS EN LA SITUACION FINANCIERA
DEL 1 DE ENERO AL 30 DE ABRIL DE 2025
(Cifras en Pesos)

Concepto	Origen	Aplicación
ACTIVO	0.00	29,094,187.06
ACTIVO CIRCULANTE		
EFFECTIVO Y EQUIVALENTES	0.00	29,043,789.73
DERECHOS A RECIBIR EFECTIVO O EQUIVALENTES	0.00	27,290,733.24
DERECHOS A RECIBIR BIENES O SERVICIOS	0.00	1,613,056.49
INVENTARIOS	0.00	140,000.00
ALMACÉN	0.00	0.00
ESTIMACIÓN POR PÉRDIDAS O DETERIORO DE ACTIVOS CIRCULANTES	0.00	0.00
OTROS ACTIVOS CIRCULANTES	0.00	0.00
ACTIVO NO CIRCULANTE		
INVERSIONES FINANCIERAS A LARGO PLAZO	0.00	50,397.33
DERECHOS A RECIBIR EFECTIVO O EQUIVALENTES A LARGO PLAZO	0.00	0.00
BIENES INMUEBLES, INFRAESTRUCTURA Y CONSTRUCCIONES EN PROCESO	0.00	0.00
BIENES MUEBLES	0.00	50,397.33
ACTIVOS INTANGIBLES	0.00	0.00
DEPRECIACIONES, DETERIORO Y AMORTIZACIONES ACUMULADAS DE BIENES	0.00	0.00
ACTIVOS DIFERIDOS	0.00	0.00
ESTIMACIÓN POR PÉRDIDAS O DETERIORO DE ACTIVOS NO CIRCULANTES	0.00	0.00
OTROS ACTIVOS NO CIRCULANTES	0.00	0.00
PASIVO	0.00	12,514,608.93
PASIVO CIRCULANTE		
CUENTAS POR PAGAR A CORTO PLAZO	0.00	11,223,930.27
DOCUMENTOS POR PAGAR A CORTO PLAZO	0.00	9,487,144.77
PORCIÓN A CORTO PLAZO DE LA DEUDA PÚBLICA A LARGO PLAZO	0.00	0.00
TÍTULOS Y VALORES A CORTO PLAZO	0.00	1,726,456.84
PASIVOS DIFERIDOS A CORTO PLAZO	0.00	0.00
FONDOS Y BIENES DE TERCEROS EN GARANTÍA Y/O ADMINISTRACIÓN A CORTO PLAZO	0.00	0.00
PROVISIONES A CORTO PLAZO	0.00	2,171.40
OTROS PASIVOS A CORTO PLAZO	0.00	8,157.26
PASIVO NO CIRCULANTE		
CUENTAS POR PAGAR A LARGO PLAZO	0.00	1,290,678.66
DOCUMENTOS POR PAGAR A LARGO PLAZO	0.00	0.00
DEUDA PÚBLICA A LARGO PLAZO	0.00	0.00
PASIVOS DIFERIDOS A LARGO PLAZO	0.00	1,290,678.66



MUNICIPIO DE ARMERIA, COL.
 Sistema Integral de Contabilidad Gubernamental
ESTADO DE CAMBIOS EN LA SITUACION FINANCIERA
DEL 1 DE ENERO AL 30 DE ABRIL DE 2025
 (Cifras en Pesos)

Concepto	Origen	Aplicación
FONDOS Y BIENES DE TERCEROS EN GARANTÍA Y/O ADMINISTRACIÓN A LARGO PLAZO	0.00	0.00
PROVISIONES A LARGO PLAZO	0.00	0.00
HACIENDA PUBLICA/ PATRIMONIO	45,835,933.10	4,227,137.11
HACIENDA PUBLICA/ PATRIMONIO CONTRIBUIDO	0.00	0.00
APORTACIONES	0.00	0.00
DONACIONES DE CAPITAL	0.00	0.00
ACTUALIZACIÓN DE LA HACIENDA PÚBLICA/ PATRIMONIO	0.00	0.00
HACIENDA PUBLICA/ PATRIMONIO GENERADO	45,835,933.10	4,227,137.11
RESULTADOS DEL EJERCICIO (AHORRO/DESAHORRO)	0.00	4,227,137.11
RESULTADOS DE EJERCICIOS ANTERIORES	45,835,933.10	0.00
REVALUOS	0.00	0.00
RESERVAS	0.00	0.00
RECTIFICACIONES DE RESULTADOS DE EJERCICIOS ANTERIORES	0.00	0.00
EXCESO O INSUFICIENCIA EN LA ACTUALIZACION DE LA HACIENDA PUBLICA/ PATRIMONIO	0.00	0.00
RESULTADO POR POSICIÓN MONETARIA	0.00	0.00
RESULTADO POR TENENCIA DE ACTIVOS NO MONETARIOS	0.00	0.00

"BAJO PROTESTA DE DECIR VERDAD DECLARAMOS QUE LOS ESTADOS FINANCIEROS Y SUS NOTAS, SON RAZONABLEMENTE CORRECTOS Y SON RESPONSABILIDAD DEL EMISOR"


 TESORERA MUNICIPAL
 MTRA. HAYDEE GPE. RODRIGUEZ ALVAREZ
TESORERÍA


 PRESIDENTE MUNICIPAL
 C.J. CRUZ MENDEZ GONZALEZ
PRESIDENCIA


 OFICIAL MAYOR
 LIC. ADOLFO AMEZCUA GOMEZ
OFICIALIA MAYOR



MUNICIPIO DE ARMERIA, COL.
Sistema Integral de Contabilidad Gubernamental
ESTADO DE FLUJOS DE EFECTIVO
DEL 1 DE ENERO AL 30 DE ABRIL DE 2025
(Cifras en Pesos)

Concepto	2025	2024
FLUJOS DE EFECTIVO DE LAS ACTIVIDADES DE OPERACION		
ORIGEN	84,256,329.39	72,423,857.79
IMPUESTOS	10,221,613.01	9,292,898.61
CUOTAS Y APORTACIONES DE SEGURIDAD SOCIAL	0.00	0.00
CONTRIBUCIONES DE MEJORAS	0.00	0.00
DERECHOS	5,933,708.98	5,941,883.16
PRODUCTOS	147,671.60	586,210.44
APROVECHAMIENTOS	161,949.23	155,733.35
INGRESOS POR VENTA DE BIENES Y PRESTACIÓN DE SERVICIOS	0.00	0.00
PARTICIPACIONES, APORTACIONES, CONVENIOS, INCENTIVOS DERIVADOS DE LA COLABORACIÓN FISCAL Y FONDOS DISTINTOS DE APORTACIONES	67,791,386.57	56,447,132.23
TRANSFERENCIAS, ASIGNACIONES, SUBSIDIOS Y SUBVENCIONES, Y PENSIONES Y JUBILACIONES	0.00	0.00
OTROS ORIGENES DE OPERACIÓN	0.00	0.00
APLICACION	42,457,877.67	42,251,563.03
SERVICIOS PERSONALES	27,196,503.04	25,558,022.95
MATERIALES Y SUMINISTROS	2,144,785.32	2,953,789.53
SERVICIOS GENERALES	4,647,135.41	5,082,417.94
TRANSFERENCIAS INTERNAS Y ASIGNACIONES AL SECTOR PÚBLICO	0.00	0.00
TRANSFERENCIAS AL RESTO DEL SECTOR PUBLICO	2,619,692.84	2,914,166.67
SUBSIDIOS Y SUBVENCIONES	0.00	308,573.90
AYUDAS SOCIALES	76,377.38	103,800.00
PENSIONES Y JUBILACIONES	5,589,077.22	5,139,526.52
TRANSFERENCIAS A FIDEICOMISOS, MANDATOS Y CONTRATOS ANALOGOS.	0.00	0.00
TRANSFERENCIAS A LA SEGURIDAD SOCIAL	0.00	0.00
DONATIVOS	0.00	0.00
TRANSFERENCIAS AL EXTERIOR	0.00	0.00
PARTICIPACIONES	0.00	0.00
APORTACIONES	0.00	0.00
CONVENIOS	0.00	0.00
OTRAS APLICACIONES DE OPERACIÓN	184,306.46	191,265.52
FLUJOS NETOS DE EFECTIVO POR ACTIVIDADES DE OPERACION	41,798,451.72	30,172,294.76

FLUJOS DE EFECTIVO DE LAS ACTIVIDADES DE INVERSION



MUNICIPIO DE ARMERIA, COL.
Sistema Integral de Contabilidad Gubernamental
ESTADO DE FLUJOS DE EFECTIVO
DEL 1 DE ENERO AL 30 DE ABRIL DE 2025
(Cifras en Pesos)

Concepto	2025	2024
ORIGEN	46,025,588.83	56,916,103.49
BIENES INMUEBLES, INFRAESTRUCTURA Y CONSTRUCCIONES EN PROCESO	0.00	1,426,212.71
BIENES MUEBLES	0.00	0.00
OTROS ORIGENES DE INVERSION	46,025,588.83	55,489,890.78
APLICACION	46,265,641.89	72,175,964.29
BIENES INMUEBLES, INFRAESTRUCTURA Y CONSTRUCCIONES EN PROCESO	0.00	16,461,253.39
BIENES MUEBLES	50,397.33	98,266.43
OTRAS APLICACIONES DE INVERSION	46,215,244.56	55,616,444.47
FLUJOS NETOS DE EFECTIVO POR ACTIVIDADES DE INVERSION	-240,053.06	-15,259,860.80
FLUJOS DE EFECTIVO DE LAS ACTIVIDADES DE FINANCIAMIENTO	52,312,840.82	70,640,049.02
ORIGEN	1,290,678.66	1,168,541.65
ENDEUDAMIENTO NETO	1,290,678.66	1,168,541.65
- INTERNO	0.00	0.00
- EXTERNO	0.00	0.00
OTROS ORIGENES DE FINANCIAMIENTO	51,022,162.16	69,471,507.37
APLICACION	66,580,506.24	86,780,432.92
SERVICIOS DE LA DEUDA	4,307,814.16	5,452,868.33
- INTERNO	4,307,814.16	5,452,868.33
- EXTERNO	0.00	0.00
OTRAS APLICACIONES DE FINANCIAMIENTO	62,272,692.08	81,327,564.59
FLUJOS NETOS DE EFECTIVO POR ACTIVIDADES DE FINANCIAMIENTO	-14,267,665.42	-16,140,383.90



MUNICIPIO DE ARMERIA, COL.
 Sistema Integral de Contabilidad Gubernamental
ESTADO DE FLUJOS DE EFECTIVO
DEL 1 DE ENERO AL 30 DE ABRIL DE 2025
 (Cifras en Pesos)

Concepto	2025	2024
INCREMENTO/DISMINUCION NETA EN EL EFECTIVO Y EQUIVALENTES AL EFECTIVO	27,290,733.24	-1,227,949.94
EFFECTIVO Y EQUIVALENTES AL EFECTIVO AL INICIO DEL EJERCICIO	8,059,467.80	20,001,199.42
EFFECTIVO Y EQUIVALENTES AL EFECTIVO AL FINAL DEL EJERCICIO	35,350,201.04	18,773,249.48

"BAJO PROTESTA DE DECIR VERDAD DECLARAMOS QUE LOS ESTADOS FINANCIEROS Y SUS NOTAS, SON RAZONABLEMENTE CORRECTOS Y SON RESPONSABILIDAD DEL EMISOR"


TESORERÍA
 MTRA. HAYDEE GPE. RODRIGUEZ ALVAREZ


 PRESIDENTE MUNICIPAL
 C. J. CRUZ MENDEZ GONZALEZ


 OFICIAL MAYOR
 LIC. ADOLFO AMEZCUA GOMEZ
OFICIALIA MAYOR



MUNICIPIO DE ARMERIA, COL.
Sistema Integral de Contabilidad Gubernamental
CONCILIACION ENTRE LOS INGRESOS PRESUPUESTARIOS Y CONTABLES
CORRESPONDIENTE DEL 1 DE ENERO AL 30 DE ABRIL DE 2025
(Cifras en Pesos)

Clave	Descripción	Importe
1	TOTAL DE INGRESOS PRESUPUESTARIOS	84,256,329.39
2	MAS INGRESOS CONTABLES NO PRESUPUESTARIOS	0.00
2.1	Ingresos Financieros	0.00
2.2	Incremento por variación de inventarios	0.00
2.3	Disminución del exceso de estimaciones por pérdida o deterioro u obsolescencia	0.00
2.4	Disminución del exceso de provisiones	0.00
2.5	Otros ingresos y beneficios varios	0.00
2.6	Otros ingresos contables no presupuestarios	0.00
3	MENOS INGRESOS PRESUPUESTARIOS NO CONTABLES	0.00
3.1	Aprovechamientos patrimoniales	0.00
3.2	Ingresos derivados de financiamientos	0.00
3.3	Otros Ingresos presupuestarios no contables	0.00
4	TOTAL DE INGRESOS CONTABLES	84,256,329.39

Notas:

- 1.- SE DEBERAN INCLUIR LOS INGRESOS CONTABLES NO PRESUPUESTARIOS QUE NO SE REGULARIZARON PRESUPUESTARIAMENTE DURANTE EL EJERCICIO
- 2.- LOS INGRESOS FINANCIEROS Y OTROS INGRESOS SE REGULARIZARAN PRESUPUESTARIAMENTE DE ACUERDO A LA LEGISLACION APLICABLE

"BAJO PROTESTA DE DECIR VERDAD DECLARAMOS QUE LOS ESTADOS FINANCIEROS Y SUS NOTAS, SON RAZONABLEMENTE CORRECTOS Y SON REONSABILIDAD DEL EMISOR"



MUNICIPIO DE ARMERIA, COL.
Sistema Integral de Contabilidad Gubernamental
CONCILIACION ENTRE LOS EGRESOS PRESUPUESTARIOS Y LOS GASTOS CONTABLES
CORRESPONDIENTE DEL 1 DE ENERO AL 30 DE ABRIL DE 2025
(Cifras en Pesos)

Clave	Descripción	Importe
1	TOTAL DE EGRESOS PRESUPUESTARIOS	42,925,410.50
2	MENOS EGRESOS PRESUPUESTARIOS NO CONTABLES	550,677.34
2.1	<i>Materias Primas y Materiales de Producción y Comercialización</i>	83,144.51
2.2	<i>Materias y Suministros</i>	0.00
2.3	<i>Mobiliario y equipo de administración</i>	22,757.66
2.4	<i>Mobiliario y equipo educacional y recreativo</i>	15,015.03
2.5	<i>Equipo e instrumental médico y de laboratorio</i>	0.00
2.6	<i>Vehículos y equipo de transporte</i>	0.00
2.7	<i>Equipo de defensa y seguridad</i>	0.00
2.8	<i>Maquinaria, otros equipos y herramientas</i>	12,624.64
2.9	<i>Activos biológicos</i>	0.00
2.10	<i>Bienes inmuebles</i>	0.00
2.11	<i>Activos intangibles</i>	0.00
2.12	<i>Obra Pública en Bienes de Dominio Público</i>	0.00
2.13	<i>Obra pública en bienes propios</i>	0.00
2.14	<i>Acciones y participaciones de capital</i>	0.00
2.15	<i>Compra de títulos y valores</i>	0.00
2.16	<i>Concesión de Préstamo</i>	0.00
2.17	<i>Inversiones en fideicomisos, mandatos y otros análogos</i>	0.00
2.18	<i>Provisiones para contingencias y otras erogaciones especiales</i>	0.00
2.19	<i>Amortización de la deuda pública</i>	417,135.50
2.20	<i>Adeudos de ejercicios fiscales anteriores (ADEFAS)</i>	0.00
2.21	<i>Otros Egresos Presupuestales No Contables</i>	0.00
3	MAS GASTOS CONTABLES NO PRESUPUESTARIOS	0.00
3.1	<i>Estimaciones, depreciaciones, deterioros, obsolescencia y amortizaciones</i>	0.00
3.2	<i>Provisiones</i>	0.00
3.3	<i>Disminución de inventarios</i>	0.00
3.4	<i>Aumento por insuficiencia de estimaciones por pérdida o deterioro u obsolescencia</i>	0.00
3.5	<i>Aumento por insuficiencia de provisiones</i>	0.00
3.6	<i>Otros Gastos</i>	0.00
3.7	<i>Otros Gastos Contables No Presupuestales</i>	0.00
4	TOTAL DE GASTO CONTABLE	42,374,733.16

NOTA: SE DEBERAN INCLUIR LOS GASTOS CONTABLES NO PRESUPUESTARIOS QUE NO SE REGULARIZARON PRESUPUESTARIAMENTE DURANTE EL EJERCICIO.

"BAJO PROTESTA DE DECIR VERDAD DECLARAMOS QUE LOS ESTADOS FINANCIEROS Y SUS NOTAS, SON RAZONABLEMENTE CORRECTOS Y SON RESPONSABILIDAD DEL EMISOR"

Fecha: 16/05/2025 03:38:40 p. m.

Pág.: 16



MUNICIPIO DE ARMERIA, COL.
Sistema Integral de Contabilidad Gubernamental
ESTADO ANALITICO DEL ACTIVO
DEL 1 DE ENERO AL 30 DE ABRIL DE 2025
(Cifras en Pesos)

Concepto	Saldo Inicial	Cargos del Periodo	Abonos del Periodo	Saldo Final	Variación del Periodo
ACTIVO	359,867,957.93	103,650,141.13	74,555,954.07	388,962,144.99	29,094,187.06
ACTIVO CIRCULANTE	102,509,377.53	103,599,743.80	74,555,954.07	131,553,167.26	29,043,789.73
EFFECTIVO Y EQUIVALENTES	8,059,467.80	100,335,342.21	73,044,608.97	35,350,201.04	27,290,733.24
DERECHOS A RECIBIR EFECTIVO O EQUIVALENTES	94,449,909.73	3,123,301.94	1,510,245.45	96,062,966.22	1,613,056.49
DERECHOS A RECIBIR BIENES O SERVICIOS	0.00	141,099.65	1,099.65	140,000.00	140,000.00
INVENTARIOS	0.00	0.00	0.00	0.00	0.00
ALMACÉN	0.00	0.00	0.00	0.00	0.00
ESTIMACIÓN POR PÉRDIDAS O DETERIORO DE ACTIVOS CIRCULANTES	0.00	0.00	0.00	0.00	0.00
OTROS ACTIVOS CIRCULANTES	0.00	0.00	0.00	0.00	0.00
ACTIVO NO CIRCULANTE	257,358,580.40	50,397.33	0.00	257,408,977.73	50,397.33
INVERSIONES FINANCIERAS A LARGO PLAZO	0.00	0.00	0.00	0.00	0.00
DERECHOS A RECIBIR EFECTIVO O EQUIVALENTES A LARGO PLAZO	0.00	0.00	0.00	0.00	0.00
BIENES INMUEBLES, INFRAESTRUCTURA Y CONSTRUCCIONES EN PROCESO	225,868,762.31	0.00	0.00	225,868,762.31	0.00
BIENES MUEBLES	3,716,707.80	50,397.33	0.00	3,767,105.13	50,397.33
ACTIVOS INTANGIBLES	0.00	0.00	0.00	0.00	0.00
DEPRECIACIONES, DETERIORO Y AMORTIZACIONES ACUMULADAS DE BIENES	0.00	0.00	0.00	0.00	0.00
ACTIVOS DIFERIDOS	10,463,380.58	0.00	0.00	10,463,380.58	0.00
ESTIMACION POR PÉRDIDAS O DETERIORO DE ACTIVOS NO CIRCULANTES	0.00	0.00	0.00	0.00	0.00
OTROS ACTIVOS NO CIRCULANTES	17,309,729.71	0.00	0.00	17,309,729.71	0.00

"BAJO PROTESTA DE DECIR VERDAD DECLARAMOS QUE LOS ESTADOS FINANCIEROS Y SUS NOTAS, SON RAZONABLEMENTE CORRECTOS Y SON RESPONSABILIDAD DEL EMISOR"



PRESIDENTE MUNICIPAL

C. J. CRUZ MENDEZ GONZALEZ

PRESIDENCIA



TESORERA MUNICIPAL

MTRA. HAYDEE GPE. RODRIGUEZ ALVAREZ

TESORERÍA

OFICIAL MAYOR

LIC. ADOLFO AMEZCUA GOMEZ

OFICIALIA MAYOR



MUNICIPIO DE ARMERIA, COL.
 Sistema Integral de Contabilidad Gubernamental
ESTADO ANALITICO DE LA DEUDA Y OTROS PASIVOS
DEL 1 DE ENERO AL 30 DE ABRIL DE 2025
 (Cifras en Pesos)

Denominación de las Deudas	Moneda de Contratación	Institución o País Acreedor	Saldo Inicial del Periodo	Saldo Final del Periodo
----------------------------	------------------------	-----------------------------	---------------------------	-------------------------

Subtotal de Deuda Pública a Largo Plazo			4,833,328.44	3,542,649.78
Total de Otros Pasivos			68,214,941.67	56,117,468.24
Total de Deuda Pública y Otros Pasivos			73,048,270.11	60,533,661.18

"BAJO PROTESTA DE DECIR VERDAD DECLARAMOS QUE LOS ESTADOS FINANCIEROS Y SUS NOTAS SON RAZONABLEMENTE CORRECTOS Y SON RESPONSABILIDAD DEL EMISOR"

PRESIDENTE MUNICIPAL



C. J. Cruz Menendez

C. J. CRUZ MENDEZ GONZALEZ
PRESIDENCIA

TESORERA MUNICIPAL



Mtra. Haydee GPE. Rodriguez Alvarez

TESORERÍA



OFICIAL MAYOR

LIC. Adolfo Amezcua Gomez

OFICIALIA MAYOR

Información Presupuestaria



- **Información Presupuestaria**
Estado Analítico de Ingresos





MUNICIPIO DE ARMERIA, COL.
 Sistema Integral de Contabilidad Gubernamental
ESTADO ANALITICO DE INGRESOS
DEL 1 DE ENERO AL 30 DE ABRIL DE 2025

Rubro	Clave Presupuestaria	Descripción Concepto	Ingreso						Diferencia Ene-Abr (6=5-1)
			Estimado Ene-Abr (1)	Ampliaciones / (Reducciones) Ene-Abr (2)	Modificado Ene-Abr (3=1+2)	Devengado Ene-Abr (4)	Recaudado Ene-Abr (5)		
1		IMPUESTOS	4,889,457.88	0.00	4,889,457.88	10,221,613.01	10,221,613.01	5,332,155.13	
2		CUOTAS Y APORTACIONES DE SEGURIDAD SOCIAL	0.00	0.00	0.00	0.00	0.00	0.00	
3		CONTRIBUCIONES DE MEJORAS	0.00	0.00	0.00	0.00	0.00	0.00	
4		DERECHOS	4,761,500.88	0.00	4,761,500.88	5,933,708.98	5,933,708.98	1,172,208.10	
5		PRODUCTOS	262,827.00	0.00	262,827.00	147,671.60	147,671.60	-115,155.40	
6		APROVECHAMIENTOS	200,686.92	0.00	200,686.92	161,949.23	161,949.23	-38,737.69	
7		INGRESOS POR VENTA DE BIENES, PRESTACIÓN DE SERVICIOS Y OTROS INGRESOS	0.00	0.00	0.00	0.00	0.00	0.00	
8		PARTICIPACIONES, APORTACIONES, CONVENIOS, INCENTIVOS DERIVADOS DE LA COLABORACIÓN FISCAL Y FONDOS DISTINTOS DE APORTACIONES	59,659,399.16	377,060.52	60,036,459.68	67,791,386.57	67,791,386.57	8,131,987.41	
9		TRANSFERENCIAS, ASIGNACIONES, SUBSIDIOS Y SUBVENCIONES, Y PENSIONES Y JUBILACIONES	0.00	0.00	0.00	0.00	0.00	0.00	
10		INGRESOS DERIVADOS DE FINANCIAMIENTOS	0.00	0.00	0.00	0.00	0.00	0.00	
TOTAL:			69,773,871.84	377,060.52	70,150,932.36	84,256,329.39	84,256,329.39	14,482,457.55	

Ingresos excedentes: **70,150,932.36**

"BAJO PROTESTA DE DECIR VERDAD DECLARAMOS QUE LOS ESTADOS FINANCIEROS Y SUS NOTAS, SON RAZONABLEMENTE CORRECTOS Y SON RESPONSABLEMENTE DEL EMISOR"



MUNICIPIO DE ARMERIA, COL.
Sistema Integral de Contabilidad Gubernamental
ESTADO ANALITICO DE INGRESOS
DEL 1 DE ENERO AL 30 DE ABRIL DE 2025

Rubro	Clave Presupuestaria	Descripción Concepto	Ingreso					Diferencia Ene-Abr (6-5-1)	
			Estimado Ene-Abr (1)	Ampliaciones / (Reducciones) Ene-Abr (2)	Modificado Ene-Abr (3=1+2)	Devengado Ene-Abr (4)	Recaudado Ene-Abr (5)		
INGRESOS DEL PODER EJECUTIVO FEDERAL O ESTATAL Y DE LOS MUNICIPIOS									
1		IMPUESTOS	69,773,871.84	377,060.52	70,150,932.36	84,256,329.39	84,256,329.39	14,482,457.55	
2		CUOTAS Y APORTACIONES DE SEGURIDAD SOCIAL	4,889,457.88	0.00	4,889,457.88	10,221,613.01	10,221,613.01	5,332,155.13	
3		CONTRIBUCIONES DE MEJORAS	0.00	0.00	0.00	0.00	0.00	0.00	
4		DERECHOS	4,761,500.88	0.00	4,761,500.88	5,933,708.98	5,933,708.98	1,172,208.10	
5		PRODUCTOS 1	262,827.00	0.00	262,827.00	147,671.60	147,671.60	-115,155.40	
6		APROVECHAMIENTOS 2	200,686.92	0.00	200,686.92	161,949.23	161,949.23	-38,737.69	
8		PARTICIPACIONES, APORTACIONES, CONVENIOS, INCENTIVOS DERIVADOS DE LA COLABORACIÓN FISCAL Y FONDOS DISTINTOS DE APORTACIONES	59,659,399.16	377,060.52	60,036,459.68	67,791,386.57	67,791,386.57	8,131,987.41	
9		TRANSFERENCIAS, ASIGNACIONES, SUBSIDIOS Y SUBVENCIONES, Y PENSIONES Y JUBILACIONES	0.00	0.00	0.00	0.00	0.00	0.00	
INGRESOS DE LOS ENTES PÚBLICOS DE LOS PODERES LEGISLATIVO Y JUDICIAL, DE LOS ÓRGANOS AUTÓNOMOS Y DEL SECTOR PARAESTATAL O PARAMUNICIPAL, ASÍ COMO DE LAS EMPRESAS PRODUCTIVAS DEL ESTADO									
7		INGRESOS POR VENTA DE BIENES, PRESTACIÓN DE SERVICIOS Y OTROS INGRESOS 3	0.00	0.00	0.00	0.00	0.00	0.00	
INGRESOS DERIVADOS DE FINANCIAMIENTO									
10		INGRESOS DERIVADOS DE FINANCIAMIENTOS	0.00	0.00	0.00	0.00	0.00	0.00	
TOTAL:			69,773,871.84	377,060.52	70,150,932.36	84,256,329.39	84,256,329.39	14,482,457.55	
Ingresos excedentes:								70,150,932.36	14,482,457.55

"BAJO PROTESTA DE DECIR VERDAD DECLARAMOS QUE LOS ESTADOS FINANCIEROS Y SUS NOTAS, SON RAZONABLEMENTE CORRECTOS Y SON RESPONSABILIDAD DEL EMISOR"



MUNICIPIO DE ARMERIA, COL.
Sistema Integral de Contabilidad Gubernamental
ESTADO ANALITICO DE INGRESOS
DEL 1 DE ENERO AL 30 DE ABRIL DE 2025

Análisis por: Fuente de Financiamiento	Clave Presupuestaria	Descripción	Rubro	Concepto	Ingreso				Diferencia Ene-Abr (6=5-1)	
					Estimado Ene-Abr (1)	Ampliaciones / (Reducciones) Ene-Abr (2)	Modificado Ene-Abr (3=1+2)	Devengado Ene-Abr (4)		Recaudado Ene-Abr (5)

Nota: Estas firmas corresponden al ESTADO ANALITICO DE INGRESOS

- 1.- Incluye intereses que generan las cuentas bancarias de los entes públicos en productos
- 2.- Incluye donativos en efectivo del Poder Ejecutivo, entre otros aprovechamientos.
- 3.- Se refiere a los ingresos propios obtenidos por los Poderes Legislativo y Judicial, los órganos Autónomos y las entidades de la administración pública paraestatal y paramunicipal por sus actividades diversas no inherentes a su operación que generan recursos y que no sean ingresos por venta de bienes o prestación de servicios, tales como donativos en efectivo, entre otros.

- **Información Presupuestaria**
Estado Analítico del Presupuesto de Egresos





MUNICIPIO DE ARMERIA, COL.
Sistema Integral de Contabilidad Gubernamental
ESTADO ANALITICO DEL EJERCICIO DEL PRESUPUESTO DE EGRESOS
 Clasificador por Objeto del Gasto (Capítulo y Concepto)

DEL 1 DE ENERO AL 30 DE ABRIL DE 2025

Análisis por: Clasificador por Objeto del Gasto		Egresos					
Clave Presupuestaria	Descripción	Aprobado Ene-Abr (1)	Ampliaciones / (Reducciones) Ene-Abr (2)	Modificado Ene-Abr (3=1+2)	Devengado Ene-Abr (4)	Pagado Ene-Abr (5)	Subejercicio Ene-Abr (6=3-4)
Cap-Con	Concepto						
1 0	SERVICIOS PERSONALES	33,647,115.58	1,149,200.60	34,796,316.18	27,196,503.04	27,052,129.54	7,599,813.14
1 1	REMUNERACIONES AL PERSONAL DE CARACTER PERMANENTE	17,903,063.82	0.00	17,903,063.82	15,541,335.82	15,534,599.32	2,361,728.00
1 2	REMUNERACIONES AL PERSONAL DE CARÁCTER TRANSITORIO	1,242,209.28	413,093.98	1,655,303.26	1,115,375.47	977,738.47	539,927.79
1 3	REMUNERACIONES ADICIONALES Y ESPECIALES	2,314,781.76	95,431.02	2,410,212.78	1,866,642.28	1,866,642.28	543,570.50
1 4	SEGURIDAD SOCIAL	285,269.33	969,496.47	1,254,765.80	1,254,765.80	1,254,765.80	0.00
1 5	OTRAS PRESTACIONES SOCIALES Y ECONOMICAS	10,620,080.73	83,476.33	10,703,557.06	7,418,383.67	7,418,383.67	3,285,173.39
1 6	PREVISIONES	1,281,710.66	-412,297.20	869,413.46	0.00	0.00	869,413.46
1 7	PAGO DE ESTIMULOS A SERVIDORES PUBLICOS	0.00	0.00	0.00	0.00	0.00	0.00
2 0	MATERIALES Y SUMINISTROS	2,959,204.73	359,958.63	3,319,163.36	2,144,785.32	2,126,196.40	1,174,378.04
2 1	MATERIALES DE ADMINISTRACION, EMISION DE DOCUMENTOS Y ARTICULOS OFICIALES	232,194.96	81,827.52	314,022.48	166,573.20	160,028.60	147,449.28
2 2	ALIMENTOS Y UTENSILIOS	345,000.42	-112,073.54	232,926.88	86,330.76	85,240.64	146,596.12
2 3	MATERIAS PRIMAS Y MATERIALES DE PRODUCCION Y COMERCIALIZACION	20,633.60	62,510.91	83,144.51	83,144.51	83,144.51	0.00
2 4	MATERIALES Y ARTICULOS DE CONSTRUCCION Y DE REPARACION	220,125.26	62,909.96	283,035.22	191,647.59	189,622.59	91,387.63
2 5	PRODUCTOS QUIMICOS, FARMACEUTICOS Y DE LABORATORIO	10,625.00	0.00	10,625.00	0.00	0.00	10,625.00
2 6	COMBUSTIBLES, LUBRICANTES Y ADITIVOS	2,024,300.85	133,024.13	2,157,324.98	1,422,920.61	1,416,780.61	734,404.37
2 7	VESTUARIO, BLANCOS, PRENDAS DE PROTECCION Y ARTICULOS DEPORTIVOS	42,464.64	489.01	42,953.65	489.01	489.01	42,464.64
2 8	MATERIALES Y SUMINISTROS PARA SEGURIDAD	0.00	0.00	0.00	0.00	0.00	0.00
2 9	HERRAMIENTAS, REFACCIONES Y ACCESORIOS MENORES	63,860.00	131,270.64	195,130.64	193,679.64	190,890.44	1,451.00
3 0	SERVICIOS GENERALES	4,740,566.91	1,671,835.00	6,412,401.91	4,647,135.41	4,585,137.22	1,765,266.50
3 1	SERVICIOS BÁSICOS	1,449,321.00	236,419.93	1,685,740.93	1,509,098.25	1,509,098.25	176,642.68
3 2	SERVICIOS DE ARRENDAMIENTO	1,000,297.46	201,720.73	1,202,018.19	727,151.31	717,871.31	474,866.88
3 3	SERVICIOS PROFESIONALES, CIENTIFICOS, TECNICOS Y OTROS SERVICIOS	198,143.40	323,409.25	521,552.65	464,552.65	464,552.65	57,000.00
3 4	SERVICIOS FINANCIEROS, BANCARIOS Y COMERCIALES	351,398.58	780,084.90	1,131,483.48	668,087.00	668,087.00	463,396.48
3 5	SERVICIOS DE INSTALACION, REPARACION, MANTENIMIENTO Y CONSERVACION	132,428.11	149,667.17	282,095.28	249,491.06	230,293.06	32,604.22
3 6	SERVICIOS DE COMUNICACION SOCIAL Y PUBLICIDAD	0.00	0.00	0.00	0.00	0.00	0.00
3 7	SERVICIOS DE TRASLADO Y VIATICOS	0.00	2,650.00	2,650.00	2,650.00	2,650.00	0.00
3 8	SERVICIOS OFICIALES	901,896.86	-80,116.98	821,779.88	780,922.74	747,402.55	40,857.14
3 9	OTROS SERVICIOS GENERALES	707,081.50	58,000.00	765,081.50	245,182.40	245,182.40	519,899.10
4 0	TRANSFERENCIAS, ASIGNACIONES, SUBSIDIOS Y OTRAS AYUDAS	9,454,663.83	-8,799.07	9,445,864.76	8,285,147.44	8,285,147.44	1,160,717.32
4 1	TRANSFERENCIAS INTERNAS Y ASIGNACIONES AL SECTOR	0.00	0.00	0.00	0.00	0.00	0.00

"BAJO PROTESTA DE DECIR VERDAD DECLARAMOS QUE LOS ESTADOS FINANCIEROS Y SUS NOTAS, SON RAZONABLEMENTE CORRECTOS Y SON RESPONSABILIDAD DEL EMISOR"



MUNICIPIO DE ARMERIA, COL.
Sistema Integral de Contabilidad Gubernamental
ESTADO ANALITICO DEL EJERCICIO DEL PRESUPUESTO DE EGRESOS
 Clasificador por Objeto del Gasto (Capítulo y Concepto)

DEL 1 DE ENERO AL 30 DE ABRIL DE 2025

Análisis por: Clasificador por Objeto del Gasto		Egresos					
Clave Presupuestaria	Descripción	Aprobado Ene-Abr (1)	Ampliaciones / (Reducciones) Ene-Abr (2)	Modificado Ene-Abr (3=1+2)	Devengado Ene-Abr (4)	Pagado Ene-Abr (5)	Subejercicio Ene-Abr (6=3-4)
Cap-Con	Concepto						
	PÚBLICO						
4 2	TRANSFERENCIAS AL RESTO DEL SECTOR PUBLICO	2,914,166.67	0.00	2,914,166.67	2,619,692.84	2,619,692.84	294,473.83
4 3	SUBSIDIOS Y SUBVENCIONES	23,333.32	-12,249.45	11,083.87	0.00	0.00	11,083.87
4 4	AYUDAS SOCIALES	103,800.00	3,450.38	107,250.38	76,377.38	76,377.38	30,873.00
4 5	PENSIONES Y JUBILACIONES	6,413,363.84	0.00	6,413,363.84	5,589,077.22	5,589,077.22	824,286.62
4 6	TRANSFERENCIAS A FIDEICOMISOS, MANDATOS Y CONTRATOS ANALOGOS.	0.00	0.00	0.00	0.00	0.00	0.00
4 7	TRANSFERENCIAS A LA SEGURIDAD SOCIAL	0.00	0.00	0.00	0.00	0.00	0.00
4 8	DONATIVOS	0.00	0.00	0.00	0.00	0.00	0.00
4 9	TRANSFERENCIAS AL EXTERIOR	0.00	0.00	0.00	0.00	0.00	0.00
5 0	BIENES MUEBLES, INMUEBLES E INTANGIBLES	98,266.43	48,136.69	146,403.12	50,397.33	41,059.33	96,005.79
5 1	MOBILIARIO Y EQUIPO DE ADMINISTRACION	19,237.44	22,757.66	41,995.10	22,757.66	13,419.66	19,237.44
5 2	MOBILIARIO Y EQUIPO EDUCACIONAL Y RECREATIVO	0.00	15,015.03	15,015.03	15,015.03	15,015.03	0.00
5 3	EQUIPO E INSTRUMENTAL MEDICO Y DE LABORATORIO	0.00	0.00	0.00	0.00	0.00	0.00
5 4	VEHICULOS Y EQUIPO DE TRANSPORTE	74,000.00	0.00	74,000.00	0.00	0.00	74,000.00
5 5	EQUIPO DE DEFENSA Y SEGURIDAD	0.00	0.00	0.00	0.00	0.00	0.00
5 6	MAQUINARIA, OTROS EQUIPOS Y HERRAMIENTAS	5,028.99	10,364.00	15,392.99	12,624.64	12,624.64	2,768.35
5 7	ACTIVOS BIOLÓGICOS	0.00	0.00	0.00	0.00	0.00	0.00
5 8	BIENES INMUEBLES	0.00	0.00	0.00	0.00	0.00	0.00
5 9	ACTIVOS INTANGIBLES	0.00	0.00	0.00	0.00	0.00	0.00
6 0	INVERSTION PUBLICA	14,596,276.80	0.00	14,596,276.80	0.00	0.00	14,596,276.80
6 1	OBRA PUBLICA EN BIENES DE DOMINIO PUBLICO	14,596,276.80	0.00	14,596,276.80	0.00	0.00	14,596,276.80
6 2	OBRA PUBLICA EN BIENES PROPIOS	0.00	0.00	0.00	0.00	0.00	0.00
6 3	PROYECTOS PRODUCTIVOS Y ACCIONES DE FOMENTO	0.00	0.00	0.00	0.00	0.00	0.00
7 0	INVERSIONES FINANCIERAS Y OTRAS PROVISIONES	0.00	0.00	0.00	0.00	0.00	0.00
7 1	INVERSIONES PARA EL FOMENTO DE ACTIVIDADES PRODUCTIVAS	0.00	0.00	0.00	0.00	0.00	0.00
7 2	ACCIONES Y PARTICIPACIONES DE CAPITAL	0.00	0.00	0.00	0.00	0.00	0.00
7 3	COMPRA DE TITULOS Y VALORES	0.00	0.00	0.00	0.00	0.00	0.00
7 4	CONCESION DE PRESTAMOS	0.00	0.00	0.00	0.00	0.00	0.00
7 5	INVERSIONES EN FIDEICOMISOS, MANDATOS Y OTROS ANALOGOS	0.00	0.00	0.00	0.00	0.00	0.00
7 6	OTRAS INVERSIONES FINANCIERAS	0.00	0.00	0.00	0.00	0.00	0.00
7 9	PROVISIONES PARA CONTINGENCIAS Y OTRAS EROGACIONES ESPECIALES	0.00	0.00	0.00	0.00	0.00	0.00
8 0	PARTICIPACIONES Y APORTACIONES	0.00	0.00	0.00	0.00	0.00	0.00
8 1	PARTICIPACIONES	0.00	0.00	0.00	0.00	0.00	0.00

"BAJO PROTESTA DE DECIR VERDAD DECLARAMOS QUE LOS ESTADOS FINANCIEROS Y SUS NOTAS, SON RAZONABLEMENTE CORRECTOS Y SON RESPONSABILIDAD DEL EMISOR"



MUNICIPIO DE ARMERIA, COL.
Sistema Integral de Contabilidad Gubernamental
ESTADO ANALITICO DEL EJERCICIO DEL PRESUPUESTO DE EGRESOS
 Clasificador por Objeto del Gasto (Capítulo y Concepto)

DEL 1 DE ENERO AL 30 DE ABRIL DE 2025

Análisis por: Clasificador por Objeto del Gasto		Egresos					
Clave Presupuestaria	Descripción	Aprobado Ene-Abr (1)	Ampliaciones / (Reducciones) Ene-Abr (2)	Modificado Ene-Abr (3=1+2)	Devengado Ene-Abr (4)	Pagado Ene-Abr (5)	Subejercicio Ene-Abr (6=3-4)
Cap-Con	Concepto						
8 3	APORTACIONES	0.00	0.00	0.00	0.00	0.00	0.00
8 5	CONVENIOS	0.00	0.00	0.00	0.00	0.00	0.00
9 0	DEUDA PUBLICA	3,666,295.06	0.00	3,666,295.06	601,441.96	601,441.96	3,064,853.10
9 1	AMORTIZACION DE LA DEUDA PUBLICA	3,030,226.20	0.00	3,030,226.20	417,135.50	417,135.50	2,613,090.70
9 2	INTERESES DE LA DEUDA PUBLICA	509,237.32	0.00	509,237.32	184,306.46	184,306.46	324,930.86
9 3	COMISIONES DE LA DEUDA PUBLICA	0.00	0.00	0.00	0.00	0.00	0.00
9 4	GASTOS DE LA DEUDA PUBLICA	0.00	0.00	0.00	0.00	0.00	0.00
9 5	COSTO POR CEBERTURAS	0.00	0.00	0.00	0.00	0.00	0.00
9 6	APOYOS FINANCIEROS	0.00	0.00	0.00	0.00	0.00	0.00
9 9	ADEUDOS DE EJERCICIOS FISCALES ANTERIORES (ADEFAS)	126,831.54	0.00	126,831.54	0.00	0.00	126,831.54
TOTAL DEL GASTO:		69,162,389.34	3,220,331.85	72,382,721.19	42,925,410.50	42,691,111.89	29,457,310.69



MUNICIPIO DE ARMERIA, COL.
Sistema Integral de Contabilidad Gubernamental
ESTADO ANALITICO DEL EJERCICIO DEL PRESUPUESTO DE EGRESOS
 Clasificación Económica (Tipo de Gasto)

DEL 1 DE ENERO AL 30 DE ABRIL DE 2025

TG	Análisis por: Clasificación Económica Clave Presupuestaria Descripción Concepto	Egresos					Subejercicio Ene-Abr (6=3+4)
		Aprobado Ene-Abr (1)	Ampliaciones / (Reducciones) Ene-Abr (2)	Modificado Ene-Abr (3=1+2)	Devengado Ene-Abr (4)	Pagado Ene-Abr (5)	
1	GASTO CORRIENTE	44,486,453.64	3,220,331.85	47,706,785.49	36,734,891.32	36,500,592.71	10,971,894.17
2	GASTO DE CAPITAL	14,596,276.80	0.00	14,596,276.80	0.00	0.00	14,596,276.80
3	AMORTIZACION DE LA DEUDA Y DISMINUCION DE PASIVOS	3,666,295.06	0.00	3,666,295.06	601,441.96	601,441.96	3,064,853.10
4	PENSIONES Y JUBILACIONES	6,413,363.84	0.00	6,413,363.84	5,589,077.22	5,589,077.22	824,286.62
5	PARTICIPACIONES	0.00	0.00	0.00	0.00	0.00	0.00
TOTAL DEL GASTO:		69,162,389.34	3,220,331.85	72,382,721.19	42,925,410.50	42,691,111.89	29,457,310.69



MUNICIPIO DE ARMERIA, COL.
 Sistema Integral de Contabilidad Gubernamental
ESTADO ANALITICO DEL EJERCICIO DEL PRESUPUESTO DE EGRESOS
 Clasificación Administrativa

DEL 1 DE ENERO AL 30 DE ABRIL DE 2025

UP-UR-UE	Clasificación Administrativa		Egresos				Subejercicio Ene-Abr (6=3+4)
	Clave Presupuestaria	Descripción	Aprobado Ene-Abr (1)	Ampliaciones / (Reducciones) Ene-Abr (2)	Modificado Ene-Abr (3=1+2)	Devengado Ene-Abr (4)	
		Concepto					
01	01	CABILDO	1,700,672.00	0.00	1,700,672.00	1,616,267.76	84,404.24
01 01 01		SINDICO Y REGIDORES	1,700,672.00	0.00	1,700,672.00	1,616,267.76	84,404.24
02	01	PRESIDENCIA	2,559,197.42	354,588.53	2,913,785.95	2,008,162.04	751,275.60
02 01 01		DESPACHO DE PRESIDENCIA	1,019,837.79	127,670.77	1,147,508.56	854,505.57	293,002.99
02 01 02		DIRECCION DE ATENCION CIUDADANA	303,613.85	0.00	303,613.85	152,705.77	150,908.08
02 01 03		DIRECCION DE COMUNICACION SOCIAL	288,707.60	0.00	288,707.60	169,618.64	119,088.96
02 01 04		PROTECCION CIVIL	517,477.30	226,917.76	744,395.06	687,397.99	56,997.07
02 01 05		DEPARTAMENTO JURIDICO	154,895.60	0.00	154,895.60	119,292.14	35,603.46
02 01 06		INSTITUTO DE LA MUJER	60,824.48	0.00	60,824.48	57,470.28	3,354.20
02 01 08		PRONNA	162,743.84	0.00	162,743.84	73,003.80	89,740.04
02 01 09		SIPINNA	51,096.96	0.00	51,096.96	48,516.16	2,580.80
03	01	SECRETARIO DEL AYUNTAMIENTO	5,428,123.64	19,169.32	5,447,292.96	4,362,376.52	1,084,916.44
03 01 01		SECRETARIO DEL AYUNTAMIENTO	5,428,123.64	19,169.32	5,447,292.96	4,362,376.52	1,084,916.44
03 01 01		DESPACHO DEL SECRETARIO DEL AYUNTAMIENTO	909,312.31	111,301.96	1,020,614.27	713,120.60	307,493.67
03 01 02		SERVICIO MEDICO	54,244.88	0.00	54,244.88	52,244.88	2,000.00
03 01 03		DIRECCION DE REGISTRO CIVIL	733,228.02	0.00	733,228.02	529,081.08	204,146.94
03 01 04		DIRECCION DE EDUCACION CIVICA, CULTURA Y DEPORTE	2,660,284.02	-92,132.64	2,568,151.38	2,170,797.39	397,353.99
03 01 05		JUNTAS MUNICIPALES	850,911.69	0.00	850,911.69	676,989.85	173,921.84
03 01 06		COMISARIAS MUNICIPALES	220,142.72	0.00	220,142.72	220,142.72	0.00
04	01	OFICIALIA MAYOR	4,483,777.29	1,338,474.95	5,822,252.24	3,568,911.96	2,253,340.28
04 01 01		OFICIALIA MAYOR	4,483,777.29	1,338,474.95	5,822,252.24	3,568,911.96	2,253,340.28
04 01 01		DESPACHO DE OFICIALIA MAYOR	4,412,231.93	1,338,474.95	5,750,706.88	3,499,654.20	2,251,052.68
04 01 03		DIRECCION DE ADQUISICIONES	71,545.36	0.00	71,545.36	69,257.76	2,287.60
05	01	TESORERIA MUNICIPAL	5,119,969.02	456,705.79	5,576,674.81	3,994,714.59	1,581,960.22
05 01 01		TESORERIA MUNICIPAL	5,119,969.02	456,705.79	5,576,674.81	3,994,714.59	1,581,960.22
05 01 01		DESPACHO DE TESORERIA MUNICIPAL	1,782,805.06	422,607.99	2,205,413.05	1,536,878.28	668,534.77
05 01 02		DIRECCION DE INGRESOS	1,403,735.00	31,114.42	1,434,849.42	1,097,063.96	337,785.46
05 01 03		DIRECCION DE EGRESOS	69,869.92	0.00	69,869.92	66,436.52	3,433.40
05 01 04		CONTABILIDAD	816,204.50	2,751.67	818,956.17	671,712.42	147,243.75
05 01 05		DIRECCION DE CATASTRO	1,047,354.54	231.71	1,047,586.25	622,623.41	424,962.84
06	01	DIRECCION DE PLANEACION Y DESARROLLO SOCIAL	16,116,708.93	14,287.63	16,130,996.56	1,165,321.84	14,965,674.72
06 01 01		DIRECCION DE PLANEACION Y DESARROLLO SOCIAL	16,116,708.93	14,287.63	16,130,996.56	1,165,321.84	14,965,674.72
06 01 01		DESPACHO DE PLANEACION Y DESARROLLO SOCIAL	16,116,708.93	14,287.63	16,130,996.56	1,165,321.84	14,965,674.72

BAJO PROTESTA DE DECIR VERDAD DECLARAMOS QUE LOS ESTADOS FINANCIEROS Y SUS NOTAS, SON RAZONABLEMENTE CORRECTOS Y SON REPOSIBILIDAD DEL EMISOR



MUNICIPIO DE ARMERIA, COL.
Sistema Integral de Contabilidad Gubernamental
ESTADO ANALITICO DEL EJERCICIO DEL PRESUPUESTO DE EGRESOS
 Clasificación Administrativa

DEL 1 DE ENERO AL 30 DE ABRIL DE 2025

UP-UR-UE	Clave Presupuestaria	Descripción	Concepto	Egresos					Subejercicio Ene-Abr (6=3+4)
				Aprobado Ene-Abr (1)	Ampliaciones / (Reducciones) Ene-Abr (2)	Modificado Ene-Abr (3=1+2)	Devengado Ene-Abr (4)	Pagado Ene-Abr (5)	
07	DIRECCION DE DESARROLLO RURAL			404,284.79	5,349.30	409,634.09	228,352.68	228,352.68	181,281.41
07 01	DIRECCION DE DESARROLLO RURAL			404,284.79	5,349.30	409,634.09	228,352.68	228,352.68	181,281.41
07 01 01	DESPACHO DE DESARROLLO RURAL			404,284.79	5,349.30	409,634.09	228,352.68	228,352.68	181,281.41
08	DIRECCION DE DESARROLLO URBANO, ECOLOGIA Y TURISMO			755,140.07	858.12	755,998.19	606,622.31	606,622.31	149,375.88
08 01	DIRECCION DE DESARROLLO URBANO, ECOLOGIA Y TURISMO			755,140.07	858.12	755,998.19	606,622.31	606,622.31	149,375.88
08 01 01	DESPACHO DE DESARROLLO URBANO, ECOLOGIA Y TURISMO			755,140.07	858.12	755,998.19	606,622.31	606,622.31	149,375.88
09	DIRECCION DE SERVICIOS PUBLICOS MUNICIPALES			12,230,775.93	702,319.40	12,933,095.33	9,826,478.65	9,785,987.15	3,106,616.68
09 01	DIRECCION DE SERVICIOS PUBLICOS MUNICIPALES			12,230,775.93	702,319.40	12,933,095.33	9,826,478.65	9,785,987.15	3,106,616.68
09 01 01	DESPACHO DE SERVICIOS PUBLICOS			12,230,775.93	702,319.40	12,933,095.33	9,826,478.65	9,785,987.15	3,106,616.68
10	DIRECCION DE SEGURIDAD PUBLICA Y VIALIDAD			6,984,563.68	323,156.92	7,307,720.60	6,174,855.87	6,172,375.87	1,132,864.73
10 01	DIRECCION DE SEGURIDAD PUBLICA Y VIALIDAD			6,984,563.68	323,156.92	7,307,720.60	6,174,855.87	6,172,375.87	1,132,864.73
10 01 01	DESPACHO DE SEGURIDAD PUBLICA			6,984,563.68	323,156.92	7,307,720.60	6,174,855.87	6,172,375.87	1,132,864.73
12	ORGANO DE CONTROL INTERNO			408,382.54	1,971.51	410,354.05	332,408.57	331,903.97	77,945.48
12 01	CONTRALORIA MUNICIPAL			408,382.54	1,971.51	410,354.05	332,408.57	331,903.97	77,945.48
12 01 01	DESPACHO DEL CONTRALORIA			408,382.54	1,971.51	410,354.05	332,408.57	331,903.97	77,945.48
13	ORGANISMOS PUBLICOS DESCENTRALIZADOS			2,914,166.67	0.00	2,914,166.67	2,619,692.84	2,619,692.84	294,473.83
13 01	ORGANISMOS PUBLICOS DESCENTRALIZADOS			2,914,166.67	0.00	2,914,166.67	2,619,692.84	2,619,692.84	294,473.83
13 01 01	DIF MUNICIPAL			2,914,166.67	0.00	2,914,166.67	2,619,692.84	2,619,692.84	294,473.83
15	DEUDA PUBLICA			3,539,463.52	0.00	3,539,463.52	601,441.96	601,441.96	2,938,021.56
15 01	DEUDA PUBLICA			3,539,463.52	0.00	3,539,463.52	601,441.96	601,441.96	2,938,021.56
15 01 01	DEUDA PUBLICA			3,539,463.52	0.00	3,539,463.52	601,441.96	601,441.96	2,938,021.56
16	TRANSFERENCIAS, SUBSIDIOS Y AYUDAS			6,517,163.84	3,450.38	6,520,614.22	5,665,454.60	5,665,454.60	855,159.62
16 01	TRANSFERENCIAS, SUBSIDIOS Y AYUDAS			6,517,163.84	3,450.38	6,520,614.22	5,665,454.60	5,665,454.60	855,159.62
16 01 03	AYUDAS			103,800.00	3,450.38	107,250.38	76,377.38	76,377.38	30,873.00
16 01 04	JUBILADOS Y PENSIONADOS			6,413,363.84	0.00	6,413,363.84	5,589,077.22	5,589,077.22	824,286.62
TOTAL DEL GASTO:				69,162,389.34	3,220,331.85	72,382,721.19	42,925,410.50	42,691,111.89	29,457,310.69

BAJO PROTESTA DE DECIR VERDAD DECLARAMOS QUE LOS ESTADOS FINANCIEROS Y SUS NOTAS, SON RAZONABLEMENTE CORRECTOS Y SON RESPONSABILIDAD DEL EMISOR



MUNICIPIO DE ARMERIA, COL.
Sistema Integral de Contabilidad Gubernamental
ESTADO ANALITICO DEL EJERCICIO DEL PRESUPUESTO DE EGRESOS
 Clasificación Funcional (Finalidad y Función)

DEL 1 DE ENERO AL 30 DE ABRIL DE 2025

Análisis por: Clasificación Funcional		Egresos					
Fin-Fun	Clave Presupuestaria Descripción	Aprobado Ene-Abr (1)	Ampliaciones / (Reducciones) Ene-Abr (2)	Modificado Ene-Abr (3=1+2)	Devengado Ene-Abr (4)	Pagado Ene-Abr (5)	Subejercicio Ene-Abr (6=3-4)
01	GOBIERNO	38,819,965.13	3,309,014.11	42,128,979.24	31,758,308.55	31,524,009.94	10,370,670.69
01 01	LEGISLACION	15,169,603.24	913,874.87	16,083,478.11	12,554,350.95	12,469,911.14	3,529,127.16
01 02	JUSTICIA	213,840.80	0.00	213,840.80	121,519.96	121,519.96	92,320.84
01 03	COORDINACION DE LA POLITICA DE GOBIERNO	15,951,871.88	2,155,342.26	18,107,214.14	12,708,621.49	12,561,242.69	5,398,592.65
01 04	RELACIONES EXTERIORES	0.00	0.00	0.00	0.00	0.00	0.00
01 05	ASUNTOS FINANCIEROS Y HACENDARIOS	69,869.92	0.00	69,869.92	66,436.52	66,436.52	3,433.40
01 06	SEGURIDAD NACIONAL	0.00	0.00	0.00	0.00	0.00	0.00
01 07	ASUNTOS DE ORDEN PUBLICO Y DE SEGURIDAD INTERIOR	6,822,457.84	239,796.98	7,062,254.82	5,985,055.22	5,982,575.22	1,077,199.60
01 08	OTROS SERVICIOS GENERALES	592,321.45	0.00	592,321.45	322,324.41	322,324.41	269,997.04
02	DESARROLLO SOCIAL	26,802,960.69	-88,682.26	26,714,278.43	10,565,659.99	10,565,659.99	16,148,618.44
02 01	PROTECCION AMBIENTAL	0.00	0.00	0.00	0.00	0.00	0.00
02 02	VIVIENDA Y SERVICIOS A LA COMUNIDAD	14,596,276.80	0.00	14,596,276.80	0.00	0.00	14,596,276.80
02 03	SALUD	54,244.88	0.00	54,244.88	52,244.88	52,244.88	2,000.00
02 04	RECREACION, CULTURA Y OTRAS MANIFESTACIONES SOCIALES	2,660,284.02	-92,132.64	2,568,151.38	2,170,797.39	2,170,797.39	397,353.99
02 05	EDUCACION	0.00	0.00	0.00	0.00	0.00	0.00
02 06	PROTECCION SOCIAL	9,492,154.99	3,450.38	9,495,605.37	8,342,617.72	8,342,617.72	1,152,987.65
02 07	OTROS ASUNTOS SOCIALES	0.00	0.00	0.00	0.00	0.00	0.00
03	DESARROLLO ECONOMICO	0.00	0.00	0.00	0.00	0.00	0.00
03 01	ASUNTOS ECONOMICOS, COMERCIALES Y LABORALES EN GENERAL	0.00	0.00	0.00	0.00	0.00	0.00
03 02	AGROPECUARIA, SILVICULTURA, PESCA Y CAZA	0.00	0.00	0.00	0.00	0.00	0.00
03 03	COMBUSTIBLES Y ENERGIA	0.00	0.00	0.00	0.00	0.00	0.00
03 04	MINERIA, MANUFACTURAS Y CONSTRUCCION	0.00	0.00	0.00	0.00	0.00	0.00
03 05	TRANSPORTE	0.00	0.00	0.00	0.00	0.00	0.00
03 06	COMUNICACIONES	0.00	0.00	0.00	0.00	0.00	0.00
03 07	TURISMO	0.00	0.00	0.00	0.00	0.00	0.00
03 08	CIENCIA, TECNOLOGIA E INNOVACION	0.00	0.00	0.00	0.00	0.00	0.00
03 09	OTRAS INDUSTRIAS Y OTROS ASUNTOS ECONOMICOS	0.00	0.00	0.00	0.00	0.00	0.00
04	OTRAS NO CLASIFICADAS EN FUNCIONES ANTERIORES	3,539,463.52	0.00	3,539,463.52	601,441.96	601,441.96	2,938,021.56
04 01	TRANSACCIONES DE LA DEUDA PUBLICA / COSTO FINANCIERO DE LA DEUDA	3,539,463.52	0.00	3,539,463.52	601,441.96	601,441.96	2,938,021.56
04 02	TRANSFERENCIAS, PARTICIPACIONES Y APORTACIONES ENTRE DIFERENTES NIVELES Y ORDENES DE GOBIERNO	0.00	0.00	0.00	0.00	0.00	0.00
04 03	SANEAMIENTO DEL SISTEMA FINANCIERO	0.00	0.00	0.00	0.00	0.00	0.00
04 04	ADEUDOS DE EJERCICIOS FISCALES ANTERIORES	0.00	0.00	0.00	0.00	0.00	0.00

"BAJO PROTESTA DE DECIR VERDAD DECLARAMOS QUE LOS ESTADOS FINANCIEROS Y SUS NOTAS, SON RAZONABLEMENTE CORRECTOS Y SON RESPONSABILIDAD DEL EMISOR"



MUNICIPIO DE ARMERIA, COL.
 Sistema Integral de Contabilidad Gubernamental
ESTADO ANALITICO DEL EJERCICIO DEL PRESUPUESTO DE EGRESOS
 Clasificación Funcional (Finalidad y Función)

DEL 1 DE ENERO AL 30 DE ABRIL DE 2025

Análisis por: Clasificación Funcional	Egresos									
	Clave Presupuestaria	Descripción	Fin-Fun	Concepto	Aprobado Ene-Abr (1)	Ampliaciones / (Reducciones) Ene-Abr (2)	Modificado Ene-Abr (3=1+2)	Devengado Ene-Abr (4)	Pagado Ene-Abr (5)	Subejercicio Ene-Abr (6=3-4)
TOTAL DEL GASTO:										
					69,162,389.34	3,220,331.85	72,382,721.19	42,925,410.50	42,691,111.89	29,457,310.69



MUNICIPIO DE ARMERIA, COL.
Sistema Integral de Contabilidad Gubernamental
ESTADO ANALITICO DEL EJERCICIO DEL PRESUPUESTO DE EGRESOS
Fuente de Financiamiento

DEL 1 DE ENERO AL 30 DE ABRIL DE 2025

Análisis por: Fuente de Financiamiento	Egresos						
	Clave Presupuestaria Descripción FF-OF-RF Concepto	Aprobado Ene-Abr (1)	Ampliaciones / (Reducciones) Ene-Abr (2)	Modificado Ene-Abr (3=1+2)	Devengado Ene-Abr (4)	Pagado Ene-Abr (5)	Subejercicio Ene-Abr (6=3-4)
01 NO ETIQUETADO		46,799,308.40	2,478,866.92	49,278,175.32	35,405,174.20	35,173,355.59	13,873,001.12
01 01 RECURSOS FISCALES		46,799,308.40	2,478,866.92	49,278,175.32	35,405,174.20	35,173,355.59	13,873,001.12
01 01 01 RECURSOS FISCALES		46,664,975.16	2,491,116.37	49,156,091.53	35,403,474.20	35,171,655.59	13,752,617.33
01 01 04 APORTACION AL FONDO DE ZOFEMAT		134,333.24	-12,249.45	122,083.79	1,700.00	1,700.00	120,383.79
02 ETIQUETADO		22,363,080.94	741,464.93	23,104,545.87	7,520,236.30	7,517,756.30	15,584,309.57
02 05 RECURSOS FEDERALES		22,363,080.94	741,464.93	23,104,545.87	7,520,236.30	7,517,756.30	15,584,309.57
02 05 16 FONDO DE INFRAESTRUCTURA SOCIAL MUNICIPAL 2025		14,596,276.80	0.00	14,596,276.80	0.00	0.00	14,596,276.80
02 05 17 FONDO DE FORTALECIMIENTO MUNICIPAL 2025		7,766,804.14	741,464.93	8,508,269.07	7,520,236.30	7,517,756.30	988,032.77
TOTAL DEL GASTO:		69,162,389.34	3,220,331.85	72,382,721.19	42,925,410.50	42,691,111.89	29,457,310.69




MUNICIPIO DE ARMERIA, COL.
 Sistema Integral de Contabilidad Gubernamental
ESTADO ANALITICO DEL EJERCICIO DEL PRESUPUESTO DE EGRESOS
 Ubicación Geográfica

DEL 1 DE ENERO AL 30 DE ABRIL DE 2025

Análisis por: Ubicación Geográfica	Egresos							
	Clave Presupuestaria Ent-Mun-Loc-Col	Descripción Concepto	Aprobado Ene-Abr (1)	Ampliaciones / (Reducciones) Ene-Abr (2)	Modificado Ene-Abr (3=1+2)	Devengado Ene-Abr (4)	Pagado Ene-Abr (5)	Subejercicio Ene-Abr (6=3-4)
06 COLIMA			69,162,389.34	3,220,331.85	72,382,721.19	42,925,410.50	42,691,111.89	29,457,310.69
06 001 ARMERIA			54,566,112.54	3,220,331.85	57,786,444.39	42,925,410.50	42,691,111.89	14,861,033.89
06 001 1 CIUDAD DE ARMERIA			14,596,276.80	0.00	14,596,276.80	0.00	0.00	14,596,276.80
TOTAL DEL GASTO:			69,162,389.34	3,220,331.85	72,382,721.19	42,925,410.50	42,691,111.89	29,457,310.69

Información de Deuda





MUNICIPIO DE ARMERIA, COL.
Sistema Integral de Contabilidad Gubernamental
ENDEUDAMIENTO NETO
DEL 1 DE ENERO AL 30 DE ABRIL DE 2025
(Cifras en Pesos)

Identificación de Crédito o Instrumento	Contratación/Colocación A	Amortización B	Endeudamiento Neto C = A - B
Créditos Bancarios			
CREDITO 12625 ANTICIPO FISM-BANOBAS 2016	0.00	0.00	0.00
CREDITO SIMPLE AFIRME NUMERO 1394246	0.00	0.00	0.00
CREDITO BANOBAS 7174	0.00	304,929.04	-304,929.04
CREDITO BANOBAS 7208	0.00	112,206.46	-112,206.46
CREDITO SIMPLE AFIRME	0.00	0.00	0.00
Total Créditos Bancarios	0.00	417,135.50	-417,135.50
Otros Instrumentos de Deuda			
Total Otros Instrumentos de Deuda	0.00	0.00	0.00
TOTAL	0.00	417,135.50	-417,135.50



MUNICIPIO DE ARMERIA, COL.
Sistema Integral de Contabilidad Gubernamental
INTERESES DE LA DEUDA
DEL 1 DE ENERO AL 30 DE ABRIL DE 2025
(Cifras en Pesos)

Identificación de Crédito o Instrumento	Devengado	Pagado
Créditos Bancarios		
CREDITO 12625 ANTICIPO FISM-BANOBRA 2016	0.00	0.00
CREDITO SIMPLE AFIRME NUMERO 1394246	0.00	0.00
CREDITO BANOBRA 7174	137,963.33	137,963.33
CREDITO BANOBRA 7208	46,343.13	46,343.13
CREDITO SIMPLE AFIRME	0.00	0.00
Total de Intereses de Créditos Bancarios	184,306.46	184,306.46
Otros Instrumentos de Deuda		
Total de Intereses de Otros Instrumentos de Deuda	0.00	0.00
TOTAL	184,306.46	184,306.46

- **Información Programática**





MUNICIPIO DE ARMERIA, COL.
Sistema Integral de Contabilidad Gubernamental
GASTO POR CATEGORIA PROGRAMATICA
DEL 1 DE ENERO AL 30 DE ABRIL DE 2025

Análisis por: Modalidad de Programa		Egresos					Subejercicio
Clave Presupuestaria	Descripción	Aprobado Ene-Abr (1)	Ampliaciones / (Reducciones) Ene-Abr (2)	Modificado Ene-Abr (3=1+2)	Devengado Ene-Abr (4)	Pagado Ene-Abr (5)	Ene-Abr (6=3-4)
GGasto-TProg-Mod	Concepto						
1 PROGRAMAS		69,162,389.34	3,220,331.85	72,382,721.19	42,925,410.50	42,691,111.89	29,457,310.69
1 1 SUBSIDIOS: SECTOR SOCIAL Y PRIVADO O ENTIDADES FEDERATIVAS Y MUNICIPIOS		0.00	0.00	0.00	0.00	0.00	0.00
1 1 S	SUJETOS A REGLAS DE OPERACIÓN	0.00	0.00	0.00	0.00	0.00	0.00
1 1 U	OTROS SUBSIDIOS	0.00	0.00	0.00	0.00	0.00	0.00
1 2 DESEMPEÑO DE LAS FUNCIONES		49,348,360.98	943,987.55	50,292,348.53	28,938,871.99	28,895,900.49	21,353,476.54
1 2 E	PRESTACION DE SERVICIOS PUBLICOS	22,284,708.19	930,930.88	23,215,639.07	18,455,714.71	18,412,743.21	4,759,924.36
1 2 B	PROVISION DE BIENES PUBLICOS	0.00	0.00	0.00	0.00	0.00	0.00
1 2 P	PLANEACIÓN, SEGUIMIENTO Y EVALUACIÓN DE POLÍTICAS PÚBLICAS	0.00	0.00	0.00	0.00	0.00	0.00
1 2 F	PROMOCIÓN Y FOMENTO	27,063,652.79	13,056.67	27,076,709.46	10,483,157.28	10,483,157.28	16,593,552.18
1 2 G	REGULACIÓN Y SUPERVISIÓN	0.00	0.00	0.00	0.00	0.00	0.00
1 2 A	FUNCIONES DE LAS FUERZAS ARMADAS (ÚNICAMENTE GOBIERNO FEDERAL)	0.00	0.00	0.00	0.00	0.00	0.00
1 2 R	ESPECÍFICOS	0.00	0.00	0.00	0.00	0.00	0.00
1 2 K	PROYECTOS DE INVERSIÓN	0.00	0.00	0.00	0.00	0.00	0.00
1 3 ADMINISTRATIVOS Y DE APOYO		19,814,028.36	2,276,344.30	22,090,372.66	13,986,538.51	13,795,211.40	8,103,834.15
1 3 M	APOYO AL PROCESO PRESUPUESTARIO Y PARA MEJORAR LA EFICIENCIA INSTITUCIONAL	19,814,028.36	2,276,344.30	22,090,372.66	13,986,538.51	13,795,211.40	8,103,834.15
1 3 O	APOYO A LA FUNCIÓN PÚBLICA Y AL MEJORAMIENTO DE LA GESTIÓN	0.00	0.00	0.00	0.00	0.00	0.00
1 3 W	OPERACIONES AJENAS	0.00	0.00	0.00	0.00	0.00	0.00
1 4 COMPROMISOS		0.00	0.00	0.00	0.00	0.00	0.00
1 4 L	OBLIGACIONES DE CUMPLIMIENTO DE RESOLUCIÓN JURISDICCIONAL	0.00	0.00	0.00	0.00	0.00	0.00
1 4 N	DESASTRES NATURALES	0.00	0.00	0.00	0.00	0.00	0.00
1 5 OBLIGACIONES		0.00	0.00	0.00	0.00	0.00	0.00
1 5 J	PENSIONES Y JUBILACIONES	0.00	0.00	0.00	0.00	0.00	0.00
1 5 T	APORTACIONES A LA SEGURIDAD SOCIAL	0.00	0.00	0.00	0.00	0.00	0.00
1 5 Y	APORTACIONES A FONDOS DE ESTABILIZACIÓN	0.00	0.00	0.00	0.00	0.00	0.00
1 5 Z	APORTACIONES A FONDOS DE INVERSIÓN Y REESTRUCTURA DE PENSIONES	0.00	0.00	0.00	0.00	0.00	0.00
1 6 PROGRAMAS DE GASTO FEDERALIZADO (GOBIERNO FEDERAL)		0.00	0.00	0.00	0.00	0.00	0.00
1 6 I	GASTO FEDERALIZADO	0.00	0.00	0.00	0.00	0.00	0.00
2 GASTO NO PROGRAMABLE		0.00	0.00	0.00	0.00	0.00	0.00
2 1 GASTO NO PROGRAMABLE		0.00	0.00	0.00	0.00	0.00	0.00
2 1 C	PARTICIPACIONES A ENTIDADES FEDERATIVAS Y MUNICIPIOS	0.00	0.00	0.00	0.00	0.00	0.00
2 1 D	COSTO FINANCIERO, DEUDA O APOYOS A DEUDORES Y AHORRADORES DE LA BANCA	0.00	0.00	0.00	0.00	0.00	0.00

BAJO PROTESTA DE DECIR VERDAD DECLARAMOS QUE LOS ESTADOS FINANCIEROS Y SUS NOTAS, SON RAZONABLEMENTE CORRECTOS Y SON REPOSIBILIDAD DEL EMISOR



MUNICIPIO DE ARMERIA, COL.
 Sistema Integral de Contabilidad Gubernamental
GASTO POR CATEGORIA PROGRAMATICA
DEL 1 DE ENERO AL 30 DE ABRIL DE 2025

Análisis por: Modalidad de Programa	Egresos							
	Clave Presupuestaria	Descripción	Aprobado Ene-Abr (1)	Ampliaciones / (Reducciones) Ene-Abr (2)	Modificado Ene-Abr (3=1+2)	Devengado Ene-Abr (4)	Pagado Ene-Abr (5)	Subejercicio Ene-Abr (6=3-4)
GGasto-TProg-Mod	Concepto							
2 1 H	ADEUDOS DE EJERCICIOS FISCALES ANTERIORES		0.00	0.00	0.00	0.00	0.00	0.00
TOTAL DEL GASTO:			69,162,389.34	3,220,331.85	72,382,721.19	42,925,410.50	42,691,111.89	29,457,310.69

"BAJO PROTESTA DE DECIR VERDAD DECLARAMOS QUE LOS ESTADOS FINANCIEROS Y SUS NOTAS, SON RAZONABLEMENTE CORRECTOS Y SON REPOSABILIDAD DEL EMISOR"



MUNICIPIO DE ARMERIA, COL.
Sistema Integral de Contabilidad Gubernamental
ESTADO ANALITICO DEL EJERCICIO DEL PRESUPUESTO DE EGRESOS
Programa Presupuestario

DEL 1 DE ENERO AL 30 DE ABRIL DE 2025

Análisis por: Programa Presupuestario	Egresos		Egresos		Egresos		Subejercicio Ene-Abr (6=3+4)	
	Clave Presupuestaria	Descripción	Aprobado Ene-Abr (1)	Ampliaciones / (Reducciones) Ene-Abr (2)	Modificado Ene-Abr (3=1+2)	Devengado Ene-Abr (4)		Pagado Ene-Abr (5)
Prog-Prop-TProy-NProyTAct-NAct	Concepto							
001	PROGRAMA PREVENTIVO Y CORRECTIVO DE LOS SERVICIOS PUBLICOS EN GENERAL		12,459,013.85	783,266.54	13,242,280.39	10,077,998.58	10,037,507.08	3,164,281.81
001 01	PROGRAMA PREVENTIVO Y CORRECTIVO DE LOS SERVICIOS PUBLICOS EN GENERAL		12,459,013.85	783,266.54	13,242,280.39	10,077,998.58	10,037,507.08	3,164,281.81
002	VIGILANCIA Y CONTROL DE LAS LEYES Y REGLAMENTOS VIGENTES		2,049,817.10	1,971.51	2,051,788.61	1,948,088.57	1,947,583.97	103,700.04
002 01	VIGILANCIA Y CONTROL DE LAS LEYES Y REGLAMENTOS VIGENTES		2,049,817.10	1,971.51	2,051,788.61	1,948,088.57	1,947,583.97	103,700.04
003	ATENCION A LA POBLACION EN GENERAL Y GRUPOS VULNERABLES		1,282,995.63	130,608.33	1,413,603.96	982,192.33	938,244.02	431,411.63
003 01	ATENCION A LA POBLACION EN GENERAL Y GRUPOS VULNERABLES		1,282,995.63	130,608.33	1,413,603.96	982,192.33	938,244.02	431,411.63
004	VIGILANCIA Y SEGUIMIENTO DE PROCESOS ANTE LOS TRIBUNALES		154,895.60	0.00	154,895.60	119,292.14	119,292.14	35,603.46
004 01	VIGILANCIA Y SEGUIMIENTO DE PROCESOS ANTE LOS TRIBUNALES		154,895.60	0.00	154,895.60	119,292.14	119,292.14	35,603.46
005	COORDINAR Y DAR SEGUIMIENTO A LOS ACUERDOS DEL H CABILDO		909,312.31	111,301.96	1,020,614.27	713,120.60	703,289.61	307,493.67
005 01	COORDINAR Y DAR SEGUIMIENTO A LOS ACUERDOS DEL H CABILDO		909,312.31	111,301.96	1,020,614.27	713,120.60	703,289.61	307,493.67
006	AUTORIZAR, INSCRIBIR, RESGUARDAR Y DAR CONSTANCIA DE LOS HECHOS Y ACTOS REALIZADOS CON LEGALIDAD EN EL MUNICIPIO		733,228.02	0.00	733,228.02	529,081.08	529,081.08	204,146.94
006 01	AUTORIZAR, INSCRIBIR, RESGUARDAR Y DAR CONSTANCIA DE LOS HECHOS Y ACTOS REALIZADOS CON LEGALIDAD EN EL MUNICIPIO		733,228.02	0.00	733,228.02	529,081.08	529,081.08	204,146.94
007	VIGILANCIA Y CONTROL DE ACTIVIDADES ADMINISTRATIVAS Y OPERATIVAS INERENTES DEL MUNICIPIO		1,071,054.41	0.00	1,071,054.41	897,132.57	897,132.57	173,921.84
007 01	VIGILANCIA Y CONTROL DE ACTIVIDADES ADMINISTRATIVAS Y OPERATIVAS INERENTES DEL MUNICIPIO		1,071,054.41	0.00	1,071,054.41	897,132.57	897,132.57	173,921.84
008	PROGRAMA DE VIGILANCIA DE LOS PROCESOS LEGALES EN LAS AREAS DE ADQUISICIONES Y RECURSOS HUMANOS		4,483,777.29	1,338,474.95	5,822,252.24	3,568,911.96	3,568,911.96	2,253,340.28
008 01	PROGRAMA DE VIGILANCIA DE LOS PROCESOS LEGALES EN LAS AREAS DE ADQUISICIONES Y RECURSOS HUMANOS		4,483,777.29	1,338,474.95	5,822,252.24	3,568,911.96	3,568,911.96	2,253,340.28
009	PROGRAMA DE DIFUSION DEL QUEHACER POLITICO DEL H AYUNTAMIENTO		288,707.60	0.00	288,707.60	169,618.64	169,618.64	119,088.96
009 01	PROGRAMA DE DIFUSION DEL QUEHACER POLITICO DEL H AYUNTAMIENTO		288,707.60	0.00	288,707.60	169,618.64	169,618.64	119,088.96
010	PROGRAMA DE INCLUSION A LA CIUDADANIA EN PROGRAMAS DE BENEFICIO SOCIAL		303,613.85	0.00	303,613.85	152,705.77	152,705.77	150,908.08
010 01	PROGRAMA DE INCLUSION A LA CIUDADANIA EN PROGRAMAS DE BENEFICIO SOCIAL		303,613.85	0.00	303,613.85	152,705.77	152,705.77	150,908.08

BAJO PROTESTA DE DECIR VERDAD DECLARAMOS QUE LOS ESTADOS FINANCIEROS Y SUS NOTAS, SON RAZONABLEMENTE CORRECTOS Y SON REPONSABILIDAD DEL EMISOR



MUNICIPIO DE ARMERIA, COL.
Sistema Integral de Contabilidad Gubernamental
ESTADO ANALITICO DEL EJERCICIO DEL PRESUPUESTO DE EGRESOS
Programa Presupuestario

DEL 1 DE ENERO AL 30 DE ABRIL DE 2025

Análisis por: Programa Presupuestario		Egresos					Subejercicio
Clave Presupuestaria	Descripción	Aprobado Ene-Abr (1)	Ampliaciones / (Reducciones) Ene-Abr (2)	Modificado Ene-Abr (3=1+2)	Devengado Ene-Abr (4)	Pagado Ene-Abr (5)	Ene-Abr (6=3-4)
Prog-Prop-TProy-NProy-TAct-NAct	Concepto						
011	DESARROLLAR EVENTOS CULTURALES, DEPORTIVOS Y ARTISTICOS	2,660,284.02	-92,132.64	2,568,151.38	2,170,797.39	2,170,797.39	397,353.99
011 01	DESARROLLAR EVENTOS CULTURALES, DEPORTIVOS Y ARTISTICOS	2,660,284.02	-92,132.64	2,568,151.38	2,170,797.39	2,170,797.39	397,353.99
013	ELABORACION, DESARROLLO Y EVALUACION DE PROGRAMAS SOCIALES	1,520,432.13	3,923.63	1,524,355.76	1,154,957.84	1,154,957.84	369,397.92
013 01	ELABORACION, DESARROLLO Y EVALUACION DE PROGRAMAS SOCIALES	1,520,432.13	3,923.63	1,524,355.76	1,154,957.84	1,154,957.84	369,397.92
014	ELABORACION Y EJECUCION DE PROGRAMAS ASISTENCIALES	2,914,166.67	0.00	2,914,166.67	2,619,692.84	2,619,692.84	294,473.83
014 01	ELABORACION Y EJECUCION DE PROGRAMAS ASISTENCIALES	2,914,166.67	0.00	2,914,166.67	2,619,692.84	2,619,692.84	294,473.83
015	ELABORACION Y EJECUCION DE PROGRAMAS DE SALUD REPRODUCTIVA Y ADICCIONES	54,244.88	0.00	54,244.88	52,244.88	52,244.88	2,000.00
015 01	ELABORACION Y EJECUCION DE PROGRAMAS DE SALUD REPRODUCTIVA Y ADICCIONES	54,244.88	0.00	54,244.88	52,244.88	52,244.88	2,000.00
016	EJECUCION DE PROGRAMAS DE ATENCION E INCLUSION DE EQUIDAD DE GENERO	60,824.48	0.00	60,824.48	57,470.28	57,470.28	3,354.20
016 01	EJECUCION DE PROGRAMAS DE ATENCION E INCLUSION DE EQUIDAD DE GENERO	60,824.48	0.00	60,824.48	57,470.28	57,470.28	3,354.20
019	PROGRAMA DE PAGOS A PENSIONADOS Y JUBILADOS	6,413,363.84	0.00	6,413,363.84	5,589,077.22	5,589,077.22	824,286.62
019 01	PROGRAMA DE PAGOS A PENSIONADOS Y JUBILADOS	6,413,363.84	0.00	6,413,363.84	5,589,077.22	5,589,077.22	824,286.62
020	ESTABLECER UN PROGRAMA DE APOYOS A PERSONAS DE ESCASOS RECURSOS	103,800.00	3,450.38	107,250.38	76,377.38	76,377.38	30,873.00
020 01	ESTABLECER UN PROGRAMA DE APOYOS A PERSONAS DE ESCASOS RECURSOS	103,800.00	3,450.38	107,250.38	76,377.38	76,377.38	30,873.00
022	PROGRAMA DE ELABORACION, SEGUIMIENTO Y CONTROL DE PLAN DE AUSTERIDAD	1,802,042.50	422,607.99	2,224,650.49	1,536,878.28	1,510,235.07	687,772.21
022 01	PROGRAMA DE ELABORACION, SEGUIMIENTO Y CONTROL DE PLAN DE AUSTERIDAD	1,802,042.50	422,607.99	2,224,650.49	1,536,878.28	1,510,235.07	687,772.21
023	PROGRAMA DE ANALISIS DE LOS IMPUESTOS Y LEYES HACENDARIAS MUNICIPALES	1,854,013.02	258,032.18	2,112,045.20	1,719,262.67	1,608,862.67	392,782.53
023 01	PROGRAMA DE ANALISIS DE LOS IMPUESTOS Y LEYES HACENDARIAS MUNICIPALES	1,854,013.02	258,032.18	2,112,045.20	1,719,262.67	1,608,862.67	392,782.53
024	PROGRAMA DE ACTUALIZACION DEL PADRON CATASTRAL	1,047,354.54	10,595.71	1,057,950.25	632,987.41	632,987.41	424,962.84
024 01	PROGRAMA DE ACTUALIZACION DEL PADRON CATASTRAL	1,047,354.54	10,595.71	1,057,950.25	632,987.41	632,987.41	424,962.84
025	CONTROL DE LA EVOLUCION Y REGISTRO PRESUPUESTAL DE LOS EGRESOS Y DEUDA PUBLICA	4,425,537.94	2,751.67	4,428,289.61	1,339,590.90	1,339,590.90	3,088,698.71
025 01	CONTROL DE LA EVOLUCION Y REGISTRO PRESUPUESTAL DE LOS EGRESOS Y DEUDA PUBLICA	4,425,537.94	2,751.67	4,428,289.61	1,339,590.90	1,339,590.90	3,088,698.71
026	PROGRAMA DE PROMOCION DE LA ZONA TURISTICA DEL	746,890.23	333.36	747,223.59	604,523.27	604,523.27	142,700.32

"BAJO PROTESTA DE DECIR VERDAD DECLARAMOS QUE LOS ESTADOS FINANCIEROS Y SUS NOTAS, SON RAZONABLEMENTE CORRECTOS Y SON RESPONSABILIDAD DEL EMISOR"




MUNICIPIO DE ARMERIA, COL.
 Sistema Integral de Contabilidad Gubernamental
ESTADO ANALITICO DEL EJERCICIO DEL PRESUPUESTO DE EGRESOS
 Programa Presupuestario

DEL 1 DE ENERO AL 30 DE ABRIL DE 2025

Análisis por: Programa Presupuestario		Egresos					Subejercicio
Clave Presupuestaria	Descripción	Aprobado Ene-Abr	Ampliaciones / (Reducciones) Ene-Abr	Modificado Ene-Abr	Devengado Ene-Abr	Pagado Ene-Abr	Ene-Abr
Prog-Prop-TProy-NProy-TAct-NAct	Concepto	(1)	(2)	(3=1+2)	(4)	(5)	(6=3-4)
MUNICIPIO							
026 01	PROGRAMA DE PROMOCION DE LA ZONA TURISTICA DEL MUNICIPIO	746,890.23	333.36	747,223.59	604,523.27	604,523.27	142,700.32
027	PROGRAMA DE APOYO A AGRICULTORES DEL MUNICIPIO	404,284.79	5,349.30	409,634.09	228,352.68	228,352.68	181,281.41
027 01	PROGRAMA DE APOYO A AGRICULTORES DEL MUNICIPIO	404,284.79	5,349.30	409,634.09	228,352.68	228,352.68	181,281.41
028	OBRA PUBLICA	14,596,276.80	0.00	14,596,276.80	0.00	0.00	14,596,276.80
028 01	OBRA PUBLICA PRESUPUESTO AUTORIZADO	14,596,276.80	0.00	14,596,276.80	0.00	0.00	14,596,276.80
029	IMPLEMENTAR PROGRAMAS DE OPERATIVOS PARA LA PREVENCIÓN DEL DELITO	6,755,258.56	239,796.98	6,995,055.54	5,919,855.94	5,917,375.94	1,075,199.60
029 01	IMPLEMENTAR PROGRAMAS DE OPERATIVOS PARA LA PREVENCIÓN DEL DELITO	6,755,258.56	239,796.98	6,995,055.54	5,919,855.94	5,917,375.94	1,075,199.60
030	IMPLEMENTAR PROGRAMAS DE PREVENCIÓN Y PROTECCIÓN A LA SOCIEDAD	67,199.28	0.00	67,199.28	65,199.28	65,199.28	2,000.00
030 01	IMPLEMENTAR PROGRAMAS DE PREVENCIÓN Y PROTECCIÓN A LA SOCIEDAD	67,199.28	0.00	67,199.28	65,199.28	65,199.28	2,000.00
TOTAL DEL GASTO:		69,162,389.34	3,220,331.85	72,382,721.19	42,925,410.50	42,691,111.89	29,457,310.69

Indicadores de Postura Fiscal





MUNICIPIO DE ARMERIA, COL.
Sistema Integral de Contabilidad Gubernamental
INDICADORES DE POSTURA FISCAL
DEL 1 DE ENERO AL 30 DE ABRIL DE 2025
(Cifras en Pesos)

Concepto	Estimado/Aprobado	Devengado	Recaudado/Pagado
----------	-------------------	-----------	------------------

I. Ingresos Presupuestarios

1. Ingresos del Gobierno de la Entidad Federativa	69,773,871.84	84,256,329.39	84,256,329.39
2. Ingresos del Sector Paraestatal			

II. Egresos Presupuestarios

3. Egresos del Gobierno de la Entidad Federativa	69,162,389.34	42,925,410.50	42,691,111.89
4. Egresos del Sector Paraestatal			

III. Balance Presupuestario(Superávit o Déficit)(III = I - II)

Concepto	Estimado/Aprobado	Devengado	Recaudado/Pagado
----------	-------------------	-----------	------------------

III. Balance Presupuestario(Superávit o Déficit)

	611,482.50	41,330,918.89	41,565,217.50
--	------------	---------------	---------------

IV. Intereses, Comisiones y Gastos de la Deuda

	509,237.32	184,306.46	184,306.46
--	------------	------------	------------

V. Balance Primario(Superávit o Déficit)(V = III + IV)

	102,245.18	41,146,612.43	41,380,911.04
--	------------	---------------	---------------

Concepto	Estimado/Aprobado	Devengado	Recaudado/Pagado
----------	-------------------	-----------	------------------

A. Financiamiento

	0.00	0.00	0.00
--	------	------	------

B. Amortización de la Deuda

	3,030,226.20	417,135.50	417,135.50
--	--------------	------------	------------

C. Financiamiento Neto

	-3,030,226.20	-417,135.50	-417,135.50
--	---------------	-------------	-------------

Anexos






MUNICIPIO DE ARMERIA, COL.
Sistema Integral de Contabilidad Gubernamental
BALANZA DE COMPROBACION
DEL 1 DE ENERO AL 30 DE ABRIL DE 2025

Descripción	Saldo Anterior		Movimientos		Saldo Actual	
	Debe	Haber	Debe	Haber	Debe	Haber
ACTIVO						
ACTIVO CIRCULANTE						
EFFECTIVO Y EQUIVALENTES	102,509,377.53	0.00	103,599,743.80	74,555,954.07	131,553,167.26	0.00
EFFECTIVO	8,059,467.80	0.00	100,335,342.21	73,044,608.97	35,350,201.04	0.00
BANCOS/ TESORERIA	0.00	0.00	4,000.00	2,000.00	2,000.00	0.00
8,059,467.80	0.00	0.00	100,331,342.21	73,042,608.97	35,348,201.04	0.00
DERECHOS A RECIBIR EFFECTIVO O EQUIVALENTES	94,449,909.73	0.00	3,123,301.94	1,510,245.45	96,062,966.22	0.00
CUENTAS POR COBRAR A CORTO PLAZO	607,114.37	0.00	1,459,555.72	1,285,459.73	781,210.36	0.00
DEUDORES DIVERSOS POR COBRAR A CORTO PLAZO	689,412.01	0.00	157,712.00	22,052.50	825,071.51	0.00
DEUDORES POR ANTICIPOS DE TESORERIA A CORTO PLAZO	9,753.97	0.00	277,733.22	202,733.22	84,753.97	0.00
PRESTAMOS OTORGADOS A CORTO PLAZO	93,143,629.38	0.00	1,228,301.00	0.00	94,371,930.38	0.00
DERECHOS A RECIBIR BIENES O SERVICIOS	0.00	0.00	141,099.65	1,099.65	140,000.00	0.00
ANTICIPO A PROVEEDORES POR ADQUISICIÓN DE BIENES Y PRESTACIÓN DE SERVICIOS A CORTO PLAZO	0.00	0.00	140,000.00	0.00	140,000.00	0.00
ANTICIPO A CONTRATISTAS POR OBRAS PÚBLICAS A CORTO PLAZO	0.00	0.00	1,099.65	1,099.65	0.00	0.00
ACTIVO NO CIRCULANTE	257,358,580.40	0.00	50,397.33	0.00	257,408,977.73	0.00
BIENES INMUEBLES, INFRAESTRUCTURA Y CONSTRUCCIONES EN PROCESO	225,868,762.31	0.00	0.00	0.00	225,868,762.31	0.00
TERRENOS	150,000.00	0.00	0.00	0.00	150,000.00	0.00
EDIFICIOS NO HABITACIONALES	749,852.00	0.00	0.00	0.00	749,852.00	0.00
CONSTRUCCIONES EN PROCESO EN BIENES DE DOMINIO PÚBLICO	222,818,907.44	0.00	0.00	0.00	222,818,907.44	0.00
CONSTRUCCIONES EN PROCESO EN BIENES PROPIOS	2,135,456.47	0.00	0.00	0.00	2,135,456.47	0.00
OTROS BIENES INMUEBLES	14,546.40	0.00	0.00	0.00	14,546.40	0.00
BIENES MUEBLES	3,716,707.80	0.00	50,397.33	0.00	3,767,105.13	0.00
MOBILIARIO Y EQUIPO DE ADMINISTRACIÓN	1,711,353.03	0.00	22,757.66	0.00	1,734,110.69	0.00
MOBILIARIO Y EQUIPO EDUCACIONAL Y RECREATIVO	17,599.00	0.00	15,015.03	0.00	32,614.03	0.00



MUNICIPIO DE ARMERIA, COL.
Sistema Integral de Contabilidad Gubernamental
BALANZA DE COMPROBACION
DEL 1 DE ENERO AL 30 DE ABRIL DE 2025

Descripción	Saldo Anterior		Movimientos		Saldo Actual	
	Debe	Haber	Debe	Haber	Debe	Haber
VEHÍCULOS Y EQUIPO DE TRANSPORTE	1,123,596.99	0.00	0.00	0.00	1,123,596.99	0.00
MAQUINARIA, OTROS EQUIPOS Y HERRAMIENTAS	864,158.78	0.00	12,624.64	0.00	876,783.42	0.00
ACTIVOS DIFERIDOS	10,463,380.58	0.00	0.00	0.00	10,463,380.58	0.00
ESTUDIOS, FORMULACIÓN Y EVALUACIÓN DE PROYECTOS	10,463,380.58	0.00	0.00	0.00	10,463,380.58	0.00
OTROS ACTIVOS NO CIRCULANTES	17,309,729.71	0.00	0.00	0.00	17,309,729.71	0.00
BIENES EN CONCESIÓN	17,309,729.71	0.00	0.00	0.00	17,309,729.71	0.00
PASIVO						
PASIVO CIRCULANTE	0.00	68,214,941.67	62,025,425.99	50,801,495.72	0.00	56,991,011.40
CUENTAS POR PAGAR A CORTO PLAZO	0.00	60,891,795.27	58,720,577.42	49,233,432.65	0.00	51,404,650.50
SERVICIOS PERSONALES POR PAGAR A CORTO PLAZO	0.00	20,582,327.65	26,823,327.01	26,861,061.37	0.00	20,620,062.01
PROVEEDORES POR PAGAR A CORTO PLAZO	0.00	836,131.02	12,016,076.38	11,432,400.58	0.00	252,455.22
CONTRATISTAS POR OBRAS PÚBLICAS POR PAGAR A CORTO PLAZO	0.00	1,429,614.19	151,645.75	10,300.00	0.00	1,288,268.44
TRANSFERENCIAS OTORGADAS POR PAGAR A CORTO PLAZO	0.00	0.00	2,766,420.30	2,784,580.90	0.00	18,160.60
RETENCIONES Y CONTRIBUCIONES POR PAGAR A CORTO PLAZO	0.00	30,508,232.05	14,235,835.58	8,145,089.80	0.00	24,417,486.27
DEVOLUCIONES DE LA LEY DE INGRESO POR PAGAR A CORTO PLAZO	0.00	35,490.36	0.00	0.00	0.00	35,490.36
OTRAS CUENTAS POR PAGAR A CORTO PLAZO	0.00	7,500,000.00	2,727,272.40	0.00	0.00	4,772,727.60
PORCIÓN A CORTO PLAZO DE LA DEUDA PÚBLICA A LARGO PLAZO	0.00	6,500,000.00	3,017,135.50	1,290,678.66	0.00	4,773,543.16
PORCIÓN A CORTO PLAZO DE LA DEUDA PÚBLICA INTERNA	0.00	6,500,000.00	3,017,135.50	1,290,678.66	0.00	4,773,543.16
FONDOS Y BIENES DE TERCEROS EN GARANTÍA Y/O ADMINISTRACIÓN A CORTO PLAZO	0.00	797,272.27	2,171.40	0.00	0.00	795,100.87
FONDOS EN GARANTÍA A CORTO PLAZO	0.00	797,272.27	2,171.40	0.00	0.00	795,100.87



MUNICIPIO DE ARMERIA, COL.
 Sistema Integral de Contabilidad Gubernamental
BALANZA DE COMPROBACION
DEL 1 DE ENERO AL 30 DE ABRIL DE 2025

Descripción	Saldo Anterior		Movimientos		Saldo Actual	
	Debe	Haber	Debe	Haber	Debe	Haber
PLAZO						
OTROS PASIVOS A CORTO PLAZO	0.00	25,874.13	285,541.67	277,384.41	0.00	17,716.87
OTROS PASIVOS CIRCULANTES	0.00	25,874.13	285,541.67	277,384.41	0.00	17,716.87
PASIVO NO CIRCULANTE	0.00	4,833,328.44	1,290,678.66	0.00	0.00	3,542,649.78
DEUDA PÚBLICA A LARGO PLAZO	0.00	4,833,328.44	1,290,678.66	0.00	0.00	3,542,649.78
PRÉSTAMOS DE LA DEUDA INTERNA POR PAGAR A LARGO PLAZO	0.00	4,833,328.44	1,290,678.66	0.00	0.00	3,542,649.78
HACIENDA PÚBLICA/ PATRIMONIO						
HACIENDA PÚBLICA/ PATRIMONIO CONTRIBUIDO	0.00	19,255,487.03	0.00	0.00	0.00	19,255,487.03
ACTUALIZACIÓN DE LA HACIENDA PÚBLICA/ PATRIMONIO	0.00	19,255,487.03	0.00	0.00	0.00	19,255,487.03
PATRIMONIO MUNICIPAL	0.00	19,255,487.03	0.00	0.00	0.00	19,255,487.03
HACIENDA PÚBLICA/ PATRIMONIO GENERADO	0.00	267,564,200.79	46,215,244.56	46,025,588.83	0.00	267,374,545.06
RESULTADOS DEL EJERCICIO: (AHORRO/ DESAHORRO)	0.00	46,025,588.83	46,025,588.83	0.00	0.00	0.00
RESULTADOS DE EJERCICIOS ANTERIORES	0.00	221,538,611.96	189,655.73	46,025,588.83	0.00	267,374,545.06
RESULTADOS DE EJERCICIOS ANTERIORES	0.00	116,167,517.56	0.00	0.00	0.00	116,167,517.56
RESULTADOS DE EJERCICIOS ANTERIORES	0.00	105,371,094.40	189,655.73	46,025,588.83	0.00	151,207,027.50
INGRESOS Y OTROS BENEFICIOS						
INGRESOS DE GESTIÓN IMPUESTOS	0.00	0.00	0.00	16,464,942.82	0.00	16,464,942.82
IMPUESTOS SOBRE LOS INGRESOS	0.00	0.00	0.00	10,221,613.01	0.00	10,221,613.01
IMPUESTOS SOBRE EL PATRIMONIO	0.00	0.00	0.00	11,165.01	0.00	11,165.01
IMPUESTOS SOBRE LA PRODUCCIÓN, EL CONSUMO Y LAS TRANSACCIONES	0.00	0.00	0.00	9,297,709.70	0.00	9,297,709.70
ACCESORIOS DE IMPUESTOS	0.00	0.00	0.00	491,206.31	0.00	491,206.31
DERECHOS	0.00	0.00	0.00	421,531.99	0.00	421,531.99
DERECHOS POR EL USO, GOCE,	0.00	0.00	0.00	5,933,708.98	0.00	5,933,708.98
DERECHOS POR EL USO, GOCE,	0.00	0.00	0.00	1,200,357.76	0.00	1,200,357.76



MUNICIPIO DE ARMERIA, COL.
Sistema Integral de Contabilidad Gubernamental
BALANZA DE COMPROBACION
DEL 1 DE ENERO AL 30 DE ABRIL DE 2025

Descripción	Saldo Anterior		Movimientos		Saldo Actual	
	Debe	Haber	Debe	Haber	Debe	Haber
APROVECHAMIENTO O EXPLOTACIÓN DE BIENES DE DOMINIO PÚBLICO	0.00	0.00	0.00	2,182,790.11	0.00	2,182,790.11
DERECHOS POR PRESTACIÓN DE SERVICIOS	0.00	0.00	0.00	32,882.50	0.00	32,882.50
ACCESORIOS DE DERECHOS	0.00	0.00	0.00	2,517,678.61	0.00	2,517,678.61
OTROS DERECHOS	0.00	0.00	0.00	147,671.60	0.00	147,671.60
PRODUCTOS	0.00	0.00	0.00	147,671.60	0.00	147,671.60
APROVECHAMIENTOS	0.00	0.00	0.00	161,949.23	0.00	161,949.23
MULTAS	0.00	0.00	0.00	146,321.39	0.00	146,321.39
OTROS APROVECHAMIENTOS	0.00	0.00	0.00	15,627.84	0.00	15,627.84
PARTICIPACIONES,	0.00	0.00	261,903.15	68,053,289.72	0.00	67,791,386.57
APORTACIONES, CONVENIOS,	0.00	0.00	261,903.15	68,053,289.72	0.00	67,791,386.57
INCENTIVOS DERIVADOS DE LA	0.00	0.00	0.00	0.00	0.00	0.00
COLABORACION FISCAL, FONDOS	0.00	0.00	0.00	0.00	0.00	0.00
DISTINTOS DE APORTACIONES,	0.00	0.00	0.00	0.00	0.00	0.00
TRANSFERENCIAS, ASIGNACIONES,	0.00	0.00	0.00	0.00	0.00	0.00
SUBSIDIOS Y SUBVENCIONES, Y	0.00	0.00	0.00	0.00	0.00	0.00
PENSIONES Y JUBILACIONES	0.00	0.00	0.00	0.00	0.00	0.00
PARTICIPACIONES,	0.00	0.00	0.00	0.00	0.00	0.00
APORTACIONES, CONVENIOS,	0.00	0.00	0.00	0.00	0.00	0.00
INCENTIVOS DERIVADOS DE LA	0.00	0.00	0.00	0.00	0.00	0.00
COLABORACIÓN FISCAL Y	0.00	0.00	0.00	0.00	0.00	0.00
FONDOS DISTINTOS DE	0.00	0.00	0.00	0.00	0.00	0.00
APORTACIONES	0.00	0.00	0.00	0.00	0.00	0.00
PARTICIPACIONES	0.00	0.00	261,903.15	44,602,950.72	0.00	44,341,047.57
APORTACIONES	0.00	0.00	0.00	23,189,666.00	0.00	23,189,666.00
CONVENIOS	0.00	0.00	0.00	260,673.00	0.00	260,673.00
GASTOS Y OTRAS PÉRDIDAS	0.00	0.00	34,925,813.83	937,390.06	33,988,423.77	0.00
GASTOS DE FUNCIONAMIENTO	0.00	0.00	27,269,997.97	73,494.93	27,196,503.04	0.00
SERVICIOS PERSONALES	0.00	0.00	15,541,335.82	0.00	15,541,335.82	0.00
REMUNERACIONES AL PERSONAL DE CARÁCTER PERMANENTE	0.00	0.00	1,127,525.47	12,150.00	1,115,375.47	0.00
REMUNERACIONES AL PERSONAL DE CARÁCTER TRANSITORIO	0.00	0.00	1,866,642.28	0.00	1,866,642.28	0.00
REMUNERACIONES ADICIONALES Y ESPECIALES	0.00	0.00	0.00	0.00	0.00	0.00
SEGURIDAD SOCIAL	0.00	0.00	1,254,765.80	0.00	1,254,765.80	0.00
OTRAS PRESTACIONES SOCIALES	0.00	0.00	7,479,728.60	61,344.93	7,418,383.67	0.00



MUNICIPIO DE ARMERIA, COL.
 Sistema Integral de Contabilidad Gubernamental
BALANZA DE COMPROBACION
DEL 1 DE ENERO AL 30 DE ABRIL DE 2025

Descripción	Saldo Anterior		Movimientos		Saldo Actual	
	Debe	Haber	Debe	Haber	Debe	Haber
Y ECONOMICAS						
MATERIALES Y SUMINISTROS	0.00	0.00	2,338,710.51	193,925.19	2,144,785.32	0.00
MATERIALES DE ADMINISTRACION, EMISION DE DOCUMENTOS Y ARTICULOS OFICIALES	0.00	0.00	169,364.20	2,791.00	166,573.20	0.00
ALIMENTOS Y UTENSILIOS	0.00	0.00	91,132.00	4,801.24	86,330.76	0.00
MATERIAS PRIMAS Y MATERIALES DE PRODUCCION Y COMERCIALIZACION	0.00	0.00	83,144.51	0.00	83,144.51	0.00
MATERIALES Y ARTICULOS DE CONSTRUCCION Y DE REPARACION	0.00	0.00	202,841.85	11,194.26	191,647.59	0.00
COMBUSTIBLES, LUBRICANTES Y ADITIVOS	0.00	0.00	1,577,987.21	155,066.60	1,422,920.61	0.00
VESTUARIO, BLANCOS, PRENDAS DE PROTECCION Y ARTICULOS DEPORTIVOS	0.00	0.00	489.01	0.00	489.01	0.00
HERRAMIENTAS, REFACCIONES Y ACCESORIOS MENORES	0.00	0.00	213,751.73	20,072.09	193,679.64	0.00
SERVICIOS GENERALES	0.00	0.00	5,317,105.35	669,969.94	4,647,135.41	0.00
SERVICIOS BÁSICOS	0.00	0.00	1,570,984.25	61,886.00	1,509,098.25	0.00
SERVICIOS DE ARRENDAMIENTO	0.00	0.00	1,049,531.30	322,379.99	727,151.31	0.00
SERVICIOS PROFESIONALES, CIENTÍFICOS Y TÉCNICOS Y OTROS SERVICIOS	0.00	0.00	464,552.65	0.00	464,552.65	0.00
SERVICIOS FINANCIEROS, BANCARIOS Y COMERCIALES	0.00	0.00	872,656.95	204,569.95	668,087.00	0.00
SERVICIOS DE INSTALACION, REPARACION, MANTENIMIENTO Y CONSERVACION	0.00	0.00	265,325.06	15,834.00	249,491.06	0.00
SERVICIOS DE TRASLADO Y VIATICOS	0.00	0.00	2,650.00	0.00	2,650.00	0.00
SERVICIOS OFICIALES	0.00	0.00	825,922.74	45,000.00	780,922.74	0.00
OTROS SERVICIOS GENERALES	0.00	0.00	265,482.40	20,300.00	245,182.40	0.00
TRANSFERENCIAS, ASIGNACIONES, SUBSIDIOS Y OTRAS AYUDAS	0.00	0.00	8,285,147.44	0.00	8,285,147.44	0.00
TRANSFERENCIAS AL RESTO DEL SECTOR PUBLICO	0.00	0.00	2,619,692.84	0.00	2,619,692.84	0.00
TRANSFERENCIAS A ENTIDADES	0.00	0.00	2,619,692.84	0.00	2,619,692.84	0.00



MUNICIPIO DE ARMERIA, COL.
Sistema Integral de Contabilidad Gubernamental
BALANZA DE COMPROBACION
DEL 1 DE ENERO AL 30 DE ABRIL DE 2025

Descripción	Saldo Anterior		Movimientos		Saldo Actual	
	Debe	Haber	Debe	Haber	Debe	Haber
IMPUESTOS	0.00	0.00	10,221,613.01	10,221,613.01	0.00	0.00
DERECHOS	0.00	0.00	5,933,708.98	5,933,708.98	0.00	0.00
PRODUCTOS DE TIPO CORRIENTE	0.00	0.00	147,671.60	147,671.60	0.00	0.00
APROVECHAMIENTOS DE TIPO CORRIENTE	0.00	0.00	161,949.23	161,949.23	0.00	0.00
PARTICIPACIONES Y APORTACIONES.	0.00	0.00	68,315,192.87	68,315,192.87	0.00	0.00
LEY DE INGRESOS RECAUDADA	0.00	0.00	261,903.15	84,518,232.54	0.00	84,256,329.39
IMPUESTOS	0.00	0.00	0.00	10,221,613.01	0.00	10,221,613.01
DERECHOS	0.00	0.00	0.00	5,933,708.98	0.00	5,933,708.98
PRODUCTOS DE TIPO CORRIENTE	0.00	0.00	0.00	147,671.60	0.00	147,671.60
APROVECHAMIENTOS DE TIPO CORRIENTE	0.00	0.00	0.00	161,949.23	0.00	161,949.23
PARTICIPACIONES Y APORTACIONES.	0.00	0.00	261,903.15	68,053,289.72	0.00	67,791,386.57
PRESUPUESTO DE EGRESOS	0.00	0.00	386,132,756.64	386,132,756.64	0.00	0.00
APROBADO	0.00	0.00	0.00	202,021,400.57	0.00	202,021,400.57
SERVICIOS PERSONALES	0.00	0.00	0.00	107,246,802.11	0.00	107,246,802.11
MATERIALES Y SUMINISTROS	0.00	0.00	0.00	8,355,316.59	0.00	8,355,316.59
SERVICIOS GENERALES	0.00	0.00	0.00	14,334,320.42	0.00	14,334,320.42
TRANSFERENCIAS,	0.00	0.00	0.00	26,189,077.02	0.00	26,189,077.02
ASIGNACIONES, SUBSIDIOS Y OTRAS AYUDAS	0.00	0.00	0.00	112,551.03	0.00	112,551.03
BIENES MUEBLES, INMUEBLES E INTANGIBLES	0.00	0.00	0.00	36,490,692.00	0.00	36,490,692.00
INVERSION PUBLICA	0.00	0.00	0.00	9,292,641.40	0.00	9,292,641.40
DEUDA PUBLICA	0.00	0.00	0.00	47,799,060.89	159,469,750.59	0.00
PRESUPUESTO DE EGRESOS POR EJERCER	0.00	0.00	207,268,811.48	47,799,060.89	159,469,750.59	0.00
SERVICIOS PERSONALES	0.00	0.00	108,943,360.31	28,896,361.24	80,046,999.07	0.00
MATERIALES Y SUMINISTROS	0.00	0.00	9,200,824.55	3,040,109.06	6,160,715.49	0.00
SERVICIOS GENERALES	0.00	0.00	16,985,817.46	6,856,120.51	10,129,696.95	0.00
TRANSFERENCIAS,	0.00	0.00	26,192,527.40	8,343,470.15	17,849,057.25	0.00
ASIGNACIONES, SUBSIDIOS Y OTRAS AYUDAS	0.00	0.00	162,948.36	61,557.97	101,390.39	0.00
BIENES MUEBLES, INMUEBLES E INTANGIBLES	0.00	0.00	36,490,692.00	0.00	36,490,692.00	0.00
INVERSION PUBLICA	0.00	0.00	0.00	0.00	0.00	0.00



MUNICIPIO DE ARMERIA, COL.
 Sistema Integral de Contabilidad Gubernamental
BALANZA DE COMPROBACION
DEL 1 DE ENERO AL 30 DE ABRIL DE 2025

Descripción	Saldo Anterior		Movimientos		Saldo Actual	
	Debe	Haber	Debe	Haber	Debe	Haber
DEUDA PUBLICA	0.00	0.00	9,292,641.40	601,441.96	8,691,199.44	0.00
MODIFICACIONES AL PRESUPUESTO DE EGRESOS APROBADO	0.00	0.00	3,932,960.33	4,310,020.85	0.00	377,060.52
SERVICIOS PERSONALES	0.00	0.00	1,623,063.27	1,623,063.27	0.00	0.00
MATERIALES Y SUMINISTROS	0.00	0.00	701,398.55	651,582.77	49,815.78	0.00
SERVICIOS GENERALES	0.00	0.00	1,539,015.16	1,981,527.10	0.00	442,511.94
TRANSFERENCIAS, ASIGNACIONES, SUBSIDIOS Y OTRAS AYUDAS	0.00	0.00	58,322.71	3,450.38	54,872.33	0.00
BIENES MUEBLES, INMUEBLES E INTANGIBLES	0.00	0.00	11,160.64	50,397.33	0.00	39,236.69
PRESUPUESTO DE EGRESOS COMPROMETIDO	0.00	0.00	44,803,490.62	44,800,190.62	3,300.00	0.00
SERVICIOS PERSONALES	0.00	0.00	27,346,792.90	27,343,492.90	3,300.00	0.00
MATERIALES Y SUMINISTROS	0.00	0.00	2,532,635.70	2,532,635.70	0.00	0.00
SERVICIOS GENERALES	0.00	0.00	5,987,075.29	5,987,075.29	0.00	0.00
TRANSFERENCIAS, ASIGNACIONES, SUBSIDIOS Y OTRAS AYUDAS	0.00	0.00	8,285,147.44	8,285,147.44	0.00	0.00
BIENES MUEBLES, INMUEBLES E INTANGIBLES	0.00	0.00	50,397.33	50,397.33	0.00	0.00
DEUDA PUBLICA	0.00	0.00	601,441.96	601,441.96	0.00	0.00
PRESUPUESTO DE EGRESOS DEVENGADO	0.00	0.00	44,178,188.48	44,054,490.06	123,698.42	0.00
SERVICIOS PERSONALES	0.00	0.00	27,269,997.97	27,208,424.47	61,573.50	0.00
MATERIALES Y SUMINISTROS	0.00	0.00	2,362,347.63	2,343,758.71	18,588.92	0.00
SERVICIOS GENERALES	0.00	0.00	5,608,856.15	5,574,658.15	34,198.00	0.00
TRANSFERENCIAS, ASIGNACIONES, SUBSIDIOS Y OTRAS AYUDAS	0.00	0.00	8,285,147.44	8,285,147.44	0.00	0.00
BIENES MUEBLES, INMUEBLES E INTANGIBLES	0.00	0.00	50,397.33	41,059.33	9,338.00	0.00
DEUDA PUBLICA	0.00	0.00	601,441.96	601,441.96	0.00	0.00
PRESUPUESTO DE EGRESOS EJERCIDO	0.00	0.00	43,187,646.92	43,077,046.73	110,600.19	0.00
SERVICIOS PERSONALES	0.00	0.00	27,177,822.16	27,095,022.16	82,800.00	0.00
MATERIALES Y SUMINISTROS	0.00	0.00	2,170,718.56	2,170,718.56	0.00	0.00
SERVICIOS GENERALES	0.00	0.00	4,910,457.47	4,882,657.28	27,800.19	0.00



MUNICIPIO DE ARMERIA, COL.
 Sistema Integral de Contabilidad Gubernamental
BALANZA DE COMPROBACION
DEL 1 DE ENERO AL 30 DE ABRIL DE 2025

Descripción	Saldo Anterior		Movimientos		Saldo Actual	
	Debe	Haber	Debe	Haber	Debe	Haber
TRANSFERENCIAS, ASIGNACIONES, SUBSIDIOS Y OTRAS AYUDAS	0.00	0.00	8,286,147.44	8,286,147.44	0.00	0.00
BIENES MUEBLES, INMUEBLES E INTANGIBLES	0.00	0.00	41,059.33	41,059.33	0.00	0.00
DEUDA PUBLICA	0.00	0.00	601,441.96	601,441.96	0.00	0.00
PRESUPUESTO DE EGRESOS	0.00	0.00	42,761,658.81	70,546.92	42,691,111.89	0.00
PAGADO						
SERVICIOS PERSONALES	0.00	0.00	27,095,022.16	42,892.62	27,052,129.54	0.00
MATERIALES Y SUMINISTROS	0.00	0.00	2,147,081.44	20,885.04	2,126,196.40	0.00
SERVICIOS GENERALES	0.00	0.00	4,590,906.48	5,769.26	4,585,137.22	0.00
TRANSFERENCIAS, ASIGNACIONES, SUBSIDIOS Y OTRAS AYUDAS	0.00	0.00	8,286,147.44	1,000.00	8,285,147.44	0.00
BIENES MUEBLES, INMUEBLES E INTANGIBLES	0.00	0.00	41,059.33	0.00	41,059.33	0.00
DEUDA PUBLICA	0.00	0.00	601,441.96	0.00	601,441.96	0.00
CUENTAS DE CIERRE PRESUPUESTARIO						
TOTAL:	359,867,957.93	359,867,957.93	1,014,930,150.33	1,014,930,150.33	836,321,632.95	836,321,632.95